YU ISSN 1450 - 5126

ГРАДСКИ ЗАВОД ЗА ЈАВНО ЗДРАВЉЕ БЕОГРАД

СТАТИСТИЧКИ ПРИКАЗ ЗДРАВСТВЕНЕ ДЕЛАТНОСТИ У БЕОГРАДУ ЗА 2019. ГОДИНУ

БЕОГРАД, 2020. година

Издавач:
ГРАДСКИ ЗАВОД ЗА ЈАВНО ЗДРАВЉЕ БЕОГРАД

За издавача:
Проф. др Душанка Матијевић, директор

Уредник:
Др Светлана Милтеновић, спец. социјалне медицине

Компјутерска припрема:
Весна Миљуш и сарадници
Центра за информатику и биостатистику у здравству

На изради публикације учествовали су сарадници из свих центара
Градског завода за јавно здравље

Дизајн, прелом и припрема:
Зоран Мирић

П Р Е Д Г О В О Р

СТАТИСТИЧКИ ПРИКАЗ ЗДРАВСТВЕНЕ ДЕЛАТНОСТИ У БЕОГРАДУ је од 1967. године редовна публикација Градског завода за јавно здравље, у којој се објављују годишњи здравствено-статистички подаци за град Београд.

Здравствено-статистички подаци, које су доставиле здравствене установе Београда, обрађени су коришћењем јединствених методолошких поступака који омогућавају њихову упоредивост у дужем временском периоду. Подаци су груписани у више целина и односе се на основне демографске карактеристике Београда, запослене раднике у здравственим установама, обим и садржај здравствене делатности, обољевање становника, одређене карактеристике животне средине као и на неке специфичне активности Градског завода за јавно здравље. Уколико су коришћени неки други извори података, то је посебно назначено. Изабрани графички прикази указују на неке карактеристике одређене области здравствене делатности.

СТАТИСТИЧКИ ПРИКАЗ представља, првенствено, повратну информацију здравственим установама у Београду које достављају здравствено-статистичке извештаје Градском заводу за јавно здравље. Поред тога, ова публикација је намењена и другим корисницима и заинтересованим појединцима.

Надамо се да ће СТАТИСТИЧКИ ПРИКАЗ ЗДРАВСТВЕНЕ ДЕЛАТНОСТИ У БЕОГРАДУ задовољити основне потребе корисника. Сваку сугестију и примедбу, која води даљем побољшању и већем коришћењу ове публикације, са захвалношћу ћемо прихватити.

ДИРЕКТОР

Проф. др Душанка Матијевић

ГРАДСКИ ЗАВОД ЗА ЈАВНО ЗДРАВЉЕ

Градски завод за јавно здравље у оквиру својих седам центара, представља целину у којој се здравствено-промотивне и превентивно-медицинске активности појединих центара прожимају, допуњавају или једне из других произилазе. Сваки од центара подразумева и уже дефинисане области које ближе одређују поље рада Завода.

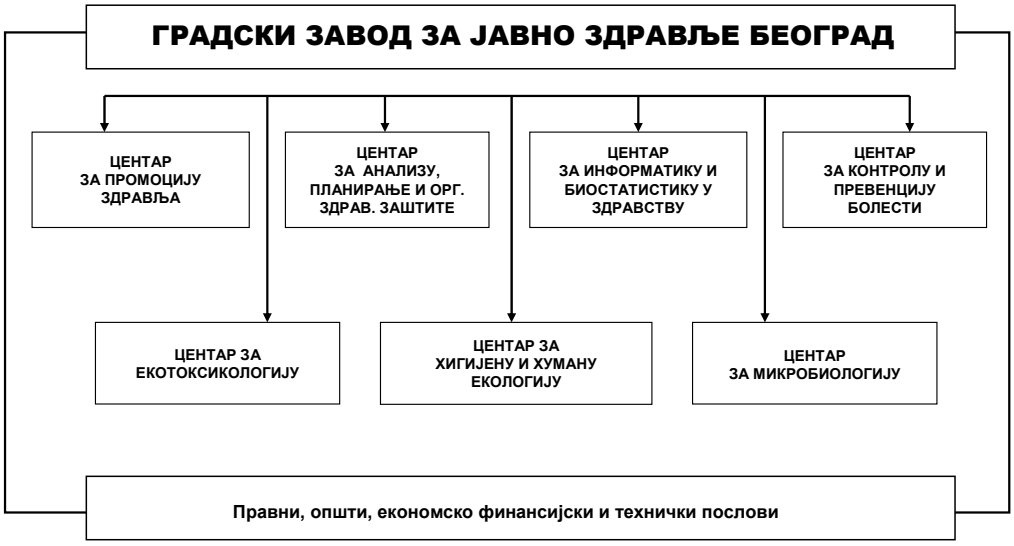

Завод је специјализована превентивна установа, чије су претече хемијска и бактериолошка лабораторија, основане у оквиру санитетског одељења у Београду 1909., односно 1910. године. Као Завод постоји од 28. октобра 1947. године. На крају 2019. године у Заводу је на неодређено време било запослено 337 радника, од којих су 70 лекари, 1 стоматолог, 2 фармацеута и 40 здравственог сарадника високе стручне спреме. Тиме се обезбеђује мулти-дисциплинарни приступ у решавању актуелних здравствених проблема.

Завод својим стручним радом координира и стручно методолошки усмерава спровођење здравствене заштите, посебно превентивне, у свим здравственим установама у Београду предшколским установама и другим радним организацијама и привредним предузећима који су корисници услуга Завода.

ДЕМОГРАФСКИ ПОДАЦИ

1

Београд се налази на надморској висини од 75,3-132м и обухвата територију од 322268 ha, а уже градско подручје простор од 35996 ha. Према пописима 2002. године, у Београду је живело 1576124 становника, а 2011. године. 1659440 становника. Према процени броја становништва у 2018. години у Београду је живело 1694056 становника.

Просечна густина насељености је 4-5, а на ужем градском подручју 32-33 становника по хектару.

Старосна структура становника Београда 2011. године одговара изразито регресивном биолошком типу са 16,4% старијих од 65 година (15,7% у 2002. години) и 6,8% у добној групи од 0-6 година (6,1% у 2002.години).

Основне виталне карактеристике становника Београда су:

- стално смањење броја живорођене деце и пад стопе наталитета. Од 1987. године Београд је у фази неповољног наталитета (испод 12 промила према СЗО). Према претходним подацима, у 2019.години живорођено је укупно 18153 деце, нових становника Београда;
- сталан пораст укупног броја умрлих лица;
- негативне вредности природног прираштаја су се континуирано повећавале до 2000. године (-3,4), да би затим почело лагано смањење и у 2006. години стопа износи -1,9, у 2008. години -2,1 а у 2019. години -2,04. За 2019. годину, вредност стопе наталитета износи 10,7; а стопе морталитета 12,7/1000 становника Београда. Лако се може уочити да у Београду и даље постоји тренд негативног природног прираштаја;
- континуирано смањење стопе смртности одојчади на 1000 живорођених. Највећи број умрле одојчади (око 3/4 свих регистрованих случајева) припада узрасту од 0-6 дана, односно првих месец дана по рођењу, када је најизразитије дејство ендогених узрока смрти везаних за ток трудноће, стање плода и ток порођаја;
- континуирано смањење репродуктивне способности жена;
- најниже стопе наталитета и највише стопе општег морталитета у 2019. години су у општинама са најстаријим становништвом (Стари град и Савски венац од централних општина, као и Сопот и Барајево од приградских), што чини да природни прираштај има драстично веће негативне вредности од просека за град;

Новоформирана општина Сурчин приказана је у оквиру општине Земун, јер здравствену заштиту становницима те општине и даље пружа Дом здравља „Земун“.

БРОЈ СТАНОВНИКА У БЕОГРАДУ ПРЕМА ПОПИСУ 30. СЕПТЕМБРА 2011. ГОДИНЕ

Табела 1

Р. бр.	ОПШТИНА	УКУПНО	ДОБНЕ ГРУПЕ				ЖЕНЕ		
			0 - 6 година	7 - 19 година	20 - 64 године	65 и више година	СВЕГА	15 - 49 година	15 и више година
0	1	2	3	4	5	6	7	8	9
	УКУПНО	**1659440**	**113046**	**204212**	**1070420**	**271762**	**873614**	**399298**	**760395**
1	БАРАЈЕВО	**27110**	1834	3568	16739	4969	13567	5481	11689
2	ВОЖДОВАЦ	**158213**	10167	18749	101462	27835	84221	38603	74037
3	ВРАЧАР	**56333**	3185	5497	36267	11384	31425	13321	28246
4	ГРОЦКА	**83907**	6322	11500	54632	11453	42246	19576	35860
5	ЗВЕЗДАРА	**151808**	10854	18102	98971	23881	81194	38899	70646
6	ЗЕМУН	**168170**	12184	21559	108482	25945	88032	40707	75971
7	ЛАЗАРЕВАЦ	**58622**	4106	8329	37714	8473	29880	13837	25606
8	МЛАДЕНОВАЦ	**53096**	3533	6992	33584	8987	27084	11773	23411
9	НОВИ БЕОГРАД	**214506**	13955	23499	138958	38094	115029	51370	101461
10	ОБРЕНОВАЦ	**72524**	5048	9903	46044	11529	36723	16276	31377
11	ПАЛИЛУЛА	**173521**	12249	22383	113395	25494	91179	43287	79016
12	РАКОВИЦА	**108641**	7640	13434	68923	18644	57374	26780	49779
13	САВСКИ ВЕНАЦ	**39122**	2315	4127	25491	7189	21254	9033	18972
14	СОПОТ	**20367**	1231	2636	12376	4124	10293	4113	8943
15	СТАРИ ГРАД	**48450**	2472	4561	31504	9913	26838	11385	24376
16	СУРЧИН	**43819**	3379	6184	28314	5942	21947	10312	18503
17	ЧУКАРИЦА	**181231**	12572	23189	117564	27906	95328	44545	82502

ВИТАЛНЕ КАРАКТЕРИСТИКЕ СТАНОВНИШТВА БЕОГРАДА У ПЕРИОДУ ОД 2000. ДО 2019. ГОДИНЕ

Табела 2

Р. бр.	***ГОДИНА***	***ЖИВОРОЂЕНИ***		*СТОПА ПРИРОДНОГ ПРИРА-ШТАЈА*	***УМРЛИ***				*СТОПА СМРТНОСТИ ОДОЈЧАДИ (на 1000 живорођен.)*	***МРТВОРОЂЕНИ***		*СТОПА ФЕРТИЛИТЕТА*	*СТОПА ПЕРИНАТАЛНОГ МОРТАЛИТЕТА*
		БРОЈ	*СТОПА НАТАЛИ-ТЕТА (на 1000 стан)*		*УКУПНО*		*ОД ТОГА ОДОЈЧАД*			*БРОЈ*	*СТОПА (на 1000 живорођ.)*		
					БРОЈ	*СТОПА (на 1000 стан.)*	*БРОЈ*	*%*					
0	*1*	*2*	*3*	*4*	*5*	*6*	*7*	*8*	*9*	*10*	*11*	*12*	*13*
1	**2000**	14324	8,70	-3,40	19758	12,10	153	0,80	10,80	78	5,45	35,56	11,80
2	**2001**	16059	9,70	-1,80	19025	11,60	159	0,80	9,90	100	6,23	39,87	11,70
3	**2002**	16342	9,90	-2,00	19621	11,90	179	1,00	11,00	87	5,32	40,57	11,08
4	**2003**	16200	10,30	-2,30	20045	12,10	157	0,80	9,70	83	5,12	40,22	10,62
5	**2004**	16276	10,30	-2,40	19993	12,70	125	0,60	7,70	100	6,14	40,41	10,32
6	**2005**	15727	10,00	-1,90	20155	12,80	119	0,60	7,60	74	4,71	39,04	8,80
7	**2006**	15802	10,00	-1,90	20679	13,10	103	0,50	6,20	62	3,92	39,23	7,25
8	**2007**	15887	10,08	-2,72	20174	12,80	133	0,66	7,49	76	4,78	39,44	9,40
9	**2008**	17000	10,79	-2,09	20294	12,88	106	0,52	6,24	69	4,06	42,21	6,97
10	**2009**	18463	11,71	-1,41	20682	13,12	123	0,59	6,66	79	4,28	45,84	7,77
11	**2010**	18262	11,59	-1,46	20566	13,05	108	0,53	5,91	78	4,27	45,34	7,63
12	**2011**	17738	11,25	-1,59	20246	12,85	102	0,50	5,75	57	3,21	44,04	6,52
13	**2012**	18362	11,07	-1,42	20725	12,49	108	0,52	5,88	78	4,25	45,99	7,59
14	**2013**	18018	10,86	-1,37	20288	12,23	103	0,51	5,72	63	3,50	45,12	7,36
15	**2014**	18427	11,10	-1,37	20698	12,47	91	0,44	4,94	78	4,23	46,15	7,35
16	**2015**	18356	11,06	-1,71	21196	12,77	82	0,39	4,47	81	4,41	45,97	6,67
17	**2016**	17967	10,83	-1,71	20803	12,54	96	0,46	5,34	88	4,90	45,00	7,70
18	**2017**	18000	10,67	-2,23	21768	12,90	73	0,34	4,06	90	5,00	45,23	7,30
19	**2018**	17959	10,63	-2,09	21484	12,71	73	0,34	4,06	97	5,40	45,16	7,48
20	**2019**	18153	10,72	-2,04	21604	12,75	66	0,31	3,64	77	4,24	45,71	6,03

*ВИТАЛНЕ КАРАКТЕРИСТИКЕ СТАНОВНИШТВА БЕОГРАДА ПО ОПШТИНАМА У 2019. ГОДИНИ**

Табела 2б

Р. бр.	ГОДИНА	ЖИВОРОЂЕНИ		СТОПА ПРИРОДНОГ ПРИРАШТАЈА	УМРЛИ				СТОПА СМРТНОСТИ ОДОЈЧАДИ (на 1000 живорођен.)	МРТВОРОЂЕНИ		СТОПА ФЕРТИЛИТЕТА	СТОПА ПЕРИНАТАЛНОГ МОРТАЛИТЕТА
					УКУПНО		ОД ТОГА ОДОЈЧАД						
		БРОЈ	СТОПА НАТАЛИТЕТА (на 1000 стан)		БРОЈ	СТОПА (на 1000 стан.)	БРОЈ	%		БРОЈ	СТОПА (на 1000 живорођ.)		
0	1	2	3	4	5	6	7	8	9	10	11	12	13
УКУПНО		**18153**	**10,72**	**-2,04**	**21604**	**12,75**	**66**	**0,31**	**3,64**	**77**	**4,24**	**45,71**	**6,03**
1	БАРАЈЕВО	240	8,96	-5,75	394	14,70						44,92	
2	ВОЖДОВАЦ	1885	11,12	-1,59	2155	12,71	6	0,28	3,18	4	2,12	46,06	4,76
3	ВРАЧАР	625	10,80	-3,41	822	14,21	2	0,24	3,20	1	1,60	44,80	3,19
4	ГРОЦКА	855	9,84	-1,06	947	10,90	5	0,53	5,85	5	5,85	43,63	9,30
5	ЗВЕЗДАРА	1967	11,70	0,31	1915	11,39	10	0,52	5,08	11	5,59	46,34	7,58
6	ЗЕМУН **	2407	10,82	-0,92	2612	11,75	4	0,15	1,66	6	2,49	59,13	3,32
7	ЛАЗАРЕВАЦ	642	11,34	-2,49	783	13,84				4	6,23	50,87	6,19
8	МЛАДЕНОВАЦ	483	9,36	-4,84	733	14,20	1	0,14	2,07	3	6,21	43,49	8,23
9	НОВИ БЕОГРАД	2288	10,74	-2,19	2754	12,93	8	0,29	3,50	16	6,99	45,82	8,25
10	ОБРЕНОВАЦ	745	10,34	-2,48	924	12,82	1	0,11	1,34	6	8,05	47,85	7,99
11	ПАЛИЛУЛА	2081	11,28	-1,46	2351	12,74	9	0,38	4,32	4	1,92	47,06	5,28
12	РАКОВИЦА	999	9,26	-4,22	1454	13,48	7	0,48	7,01	3	3,00	38,70	4,99
13	САВСКИ ВЕНАЦ	404	11,43	-5,03	582	16,46	3	0,52	7,43	5	12,38	49,56	17,11
14	СОПОТ	168	8,49	-8,64	339	17,13	1	0,29	5,95			43,78	
15	СТАРИ ГРАД	515	11,54	-4,42	712	15,96	2	0,28	3,88	5	9,71	48,37	11,54
16	ЧУКАРИЦА	1849	10,44	-1,57	2127	12,01	7	0,33	3,79	4	2,16	43,68	3,24

***Коначни подаци Републичког завода за статистику**

****Општина Сурчин са (509) живорођених и (517) умрлих, приказана је у оквиру општине Земун јер здравствену заштиту становништву обе општине пружа ДЗ Земун)**

СТРУКТУРА УМРЛЕ ОДОЈЧАДИ ПРЕМА УЗРАСТУ НА ТЕРИТОРИЈИ БЕОГРАДА У ПЕРИОДУ ОД 2000. ДО 2019. ГОДИНЕ

Табела 3

Р. бр.	***ГОДИНА***	***УКУПНО УМРЛА ОДОЈЧАД***		***УЗРАСТ УМРЛЕ ОДОЈЧАДИ***							
				0 - 6 дана		7 - 27 дана		0 - 27 дана		28 дана - 11 месеци	
		БРОЈ	*%*	*БРОЈ*	*%*	*БРОЈ*	*%*	*БРОЈ*	*%*	*БРОЈ*	*%*
0	*1*	*2*	*3*	*4*	*5*	*6*	*7*	*8*	*9*	*10*	*11*
1	**2000**	**153**	100	92	60,13	24	15,69	116	75,82	37	24,18
2	**2001**	**159**	100	89	55,97	31	19,50	119	74,84	38	23,90
3	**2002**	**179**	100	95	53,07	34	18,99	129	72,07	50	27,93
4	**2003**	**157**	100	90	57,32	23	14,65	113	71,97	44	28,03
5	**2004**	**125**	100	69	55,20	22	17,60	91	72,80	34	27,20
6	**2005**	**119**	100	65	54,62	22	18,49	87	73,11	34	28,57
7	**2006**	**103**	100	54	52,43	16	15,53	70	67,96	33	32,04
8	**2007**	**133**	100	74	55,64	17	12,78	91	68,42	42	31,58
9	**2008**	**107**	100	50	46,73	26	24,30	76	71,03	31	28,97
10	**2009**	**123**	100	65	52,85	22	17,89	87	70,73	36	29,27
11	**2010**	**108**	100	62	57,41	17	15,74	79	73,15	29	26,85
12	**2011**	**102**	100	59	57,84	13	12,75	72	70,59	30	29,41
13	**2012**	**108**	100	62	57,41	10	9,26	72	66,67	36	33,33
14	**2013**	**103**	100	70	67,96	9	8,74	79	76,70	24	23,30
15	**2014**	**91**	100	58	63,74	15	16,48	73	80,22	18	19,78
16	**2015**	**82**	100	42	51,22	18	21,95	60	73,17	22	26,83
17	**2016**	**96**	100	51	53,13	17	17,71	68	70,83	28	29,17
18	**2017**	**73**	100	42	57,53	9	12,33	51	69,86	22	30,14
19	**2018**	**73**	100	38	52,05	19	26,03	57	78,08	19	26,03
20	**2019**	**66**	100	33	50,00	15	22,73	48	72,73	21	31,82

БРОЈ ПОРОЂАЈА, БРОЈ ЖИВОРОЂЕНЕ И МРТВОРОЂЕНЕ ДЕЦЕ, СМРТНОСТ ОДОЈЧАДИ И ПРЕКИДИ ТРУДНОЋА У ЗДРАВСТВЕНИМ УСТАНОВАМА БЕОГРАДА У 2019. ГОДИНИ *

Табела 4

Р. бр.	ЗДРАВСТВЕНЕ УСТАНОВЕ		ПОРОЂАЈИ	ЖИВОРОЂЕНА ДЕЦА	МРТВОРОЂЕНА ДЕЦА	УМРЛЕ ПОРОДИЉЕ	УМРЛА ОДОЈЧАД				ПРЕКИДИ ТРУДНОЋА		
							СВЕГА	ОД ТОГА			СВЕГА	ОД ТОГА	
								0 - 6 дана	7 - 27 дана	28 и више		артефицијални	остали
0	1	2	3	4	5	6	7	8	9	10	11	12	13
УКУПНО		**СВЕГА**	**19885**	**20265**	**184**	**1**	**178**	**75**	**39**	**64**	**4165**	**2027**	**2138**
		БЕОГРАД	**16499**	**16737**	**99**	**1**	**86**	**41**	**20**	**25**	**853**	**666**	**187**
1	КЦС-ИНСТИТУТ ЗА ГИНЕКОЛОГИЈУ И АКУШЕРСТВО	СВЕГА	5419	5506	92		**10**	10			**836**	216	620
		БЕОГРАД	3910	3910	55		**7**	7			**205**	205	
2	ГИНЕКОЛОШКО-АКУШЕРСКА КЛИНИКА "Народни фронт"	СВЕГА	7106	7334	79	1	**20**	20			**2331**	1305	1026
		БЕОГРАД	6013	6205	34	1	**8**	8					
3	КЛИНИЧКО БОЛНИЧКИ ЦЕНТАР "Звездара"	СВЕГА	2148	2171	3		**1**	1			**118**	118	
		БЕОГРАД	2066	2087							**116**	116	
4	КЛИНИЧКО БОЛНИЧКИ ЦЕНТАР "Земун"	СВЕГА	1819	1824	3						**367**	115	252
		БЕОГРАД	1386	1388	3						**280**	107	173
5	КЛИНИЧКО БОЛНИЧКИ ЦЕНТАР "Др Драгиша Мишовић"	СВЕГА	2721	2745	7						**218**		218
		БЕОГРАД	2592	2615	7								
6	ИНСТИТУТ ЗА НЕОНАТОЛОГИЈУ	СВЕГА					**44**	27	10	7			
		БЕОГРАД					**32**	19	8	5			
7	ИНСТ. ЗА ЗДРАВ. ЗАШТИТУ МАЈКЕ И ДЕТЕТА СРБИЈЕ "ДР Вукан Чупић"	СВЕГА					**38**	9	16	13	**26**	12	14
		БЕОГРАД					**16**	4	6	6	**26**	12	14
8	ДОМ ЗДРАВЉА "Др Ђорђе Ковачевић" Лазаревац	СВЕГА	78	78									
		БЕОГРАД	78	78									
9	ДОМ ЗДРАВЉА "Младеновац" **	СВЕГА	4	4									
		БЕОГРАД	4	4									
10	УНИВЕРЗИТЕТСКА ДЕЧЈА КЛИНИКА	СВЕГА					**65**	8	13	44			
		БЕОГРАД					**23**	3	6	14			
11	ВОЈНО МЕДИЦИНСКА АКАДЕМИЈА	СВЕГА											
		БЕОГРАД											
12	ЗАВОД ЗА ЗДРАВСТВЕНУ ЗАШТИТУ СТУДЕНАТА ***	СВЕГА											
		БЕОГРАД											
13	СПЕЦИЈАЛНА ГИНЕКОЛОШКА БОЛНИЦА "ЈЕВРЕМОВА"	СВЕГА	1	1							**13**	13	
		БЕОГРАД	1	1							**13**	13	
14	ОПШТА БОЛНИЦА "MEDIGROUP"	СВЕГА	589	602							**256**	248	8
		БЕОГРАД	449	449							**213**	213	

* Извор података: здравствене установе по посебном захтеву

** У ДЗ Младеновац од 15.07.2007.године се не раде прекиди трудноће

СТАНОВНИШТВО ПО ПОЛУ И ДОБНИМ ГРУПАМА У БЕОГРАДУ ПРЕМА ПОПИСУ 2011. ГОДИНЕ

Графикон 1

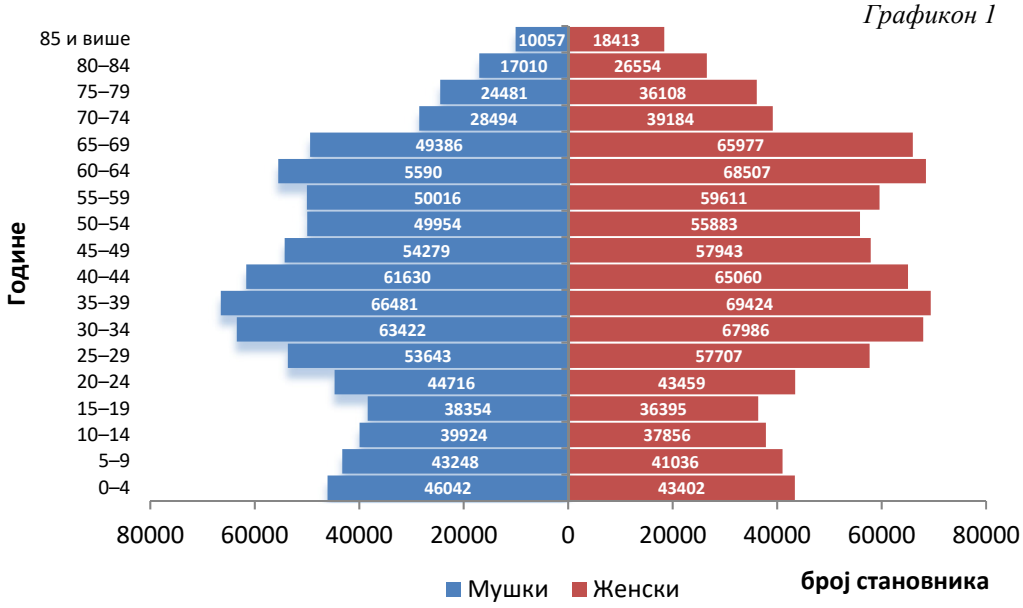

НАТАЛИТЕТ, МОРТАЛИТЕТ И ПРИРОДНИ ПРИРАШТАЈ У БЕОГРАДУ У ПЕРИОДУ 2000 - 2019. ГОДИНЕ

Графикон 2



ЗДРАВСТВЕНЕ УСТАНОВЕ И КАДРОВИ

2

Здравствену делатност у Београду у 2019. години обављало је укупно 57 здравствених установа у државној својини. У њима је у радном односу на неодређено време било 30.144 запослена (за 123 радника мање у односу на 2018. годину), од којих је 24510 (81,3%) медицинских радника и сарадника, 1868 (6,2%) административних и 3766 (12,5%) техничких радника. У односу на претходну годину укупан број радника у здравственим установама је смањен за 0,4%.

Делатношћу примарне здравствене заштите баве се 24 установе, и то 16 домова здравља и 8 завода намењених за лечење одређених болести (плућне болести и туберкулоза, кожновенеричне болести), популационих група (студенти, запослени у железничком и авиосаобраћају, као и запослени у МУП-у) и за поједине видове здравствене заштите (хитна медицинска помоћ, геронтологија). У овом сегменту здравственог система било је запослено радника 8658 (28,7% од укупног броја запослених). Медицинских радника било је 7207 (83,2%), а међу њима 2600 са високом стручном спремом (2079 лекара, 329 стоматолог, 45 фармацеута и 147 осталих сарадника), 886 са вишом, 3873 са средњом и 6 са нижом стручном спремом. Немедицинских радника било је 1451 (16,8%). У односу на претходну годину у сегменту примарне здравствене заштите бележи се смањење броја медицинских радника и сарадника за 0,3%, као и смањење броја немедицинских радника за 2,3%.

У 27 стационарних здравствених установа, од којих су многе наставне базе школа и факултета здравствене струке, било је 19548 запослених радника (64,8% од укупног броја). Медицинских радника било је 15801 (а међу њима 4485 високе стручне спреме (3758 лекара, 154 стоматолога, 158 фармацеута и 415 осталих сарадника), 3116 са вишом, 8139 са средњом и 61 са нижом стручном спремом. Немеди-цинских радника било је 3747(19,1%). У односу на претходну годину, у сегменту секундарне здравствене заштите, бележи се смањење броја медицинских радника и сарадника за 0,3%, као и смањење броја немедицинских радника за 1,1%. Овде треба имати у виду да је, уз Клинику за максилофацијалну хирургију Стоматолошког факултета, приказан медицински кадар и осталих клиника овог факултета које немају постеље, те је због тога несразмерно велики број стоматолога у групацији стационарних здравствених установа.

У осталим здравственим установама ради 1938 радника (6,4% од укупног броја радника у области здравствене заштите у Београду).

Подаци приказани у табелама овог поглавља добијени су из Извештаја о организационој структури и кадровима (обр. бр. 3-00-60) који је сачињен на основу података из базе кадрова Градског завода за јавно здравље са стањем на дан 31.12.2019. године.

БРОЈ ЗДРАВСТВЕНИХ УСТАНОВА ПО ОПШТИНАМА У БЕОГРАДУ У 2019. ГОДИНИ

Табела 5

Р. бр.	ЗДРАВСТВЕНА УСТАНОВА	УКУПНО	ОПШТИНА															
			БАРАЈЕВО	ВОЖДОВАЦ	ВРАЧАР	ГРОЦКА	ЗВЕЗДАРА	ЗЕМУН	ЛАЗАРЕВАЦ	МЛАДЕНОВАЦ	НОВИ БЕОГРАД	ОБРЕНОВАЦ	ПАЛИЛУЛА	РАКОВИЦА	САВСКИ ВЕНАЦ	СОПОТ	СТАРИ ГРАД	ЧУКАРИЦА
0	1	2	3	4	5	6	7	8	9	10	11	12	13	14	15	16	17	18
У К У П Н О		**57**	**1**	**2**	**4**	**1**	**3**	**4**	**2**	**2**	**2**	**1**	**1**	**1**	**26**	**1**	**4**	**2**
1	ДОМ ЗДРАВЉА	16	1	1	1	1	1	1	1	1	1	1	1	1	1	1	1	1
2	КЛИНИЧКИ ЦЕНТАР СРБИЈЕ	1													1			
3	КЛИНИЧКО БОЛНИЧКИ ЦЕНТАР	4					1	2							1			
4	КЛИНИКА	6													6			
5	СПЕЦИЈАЛНА БОЛНИЦА	6							1	1					4			
6	ЗАВОД И ИНСТИТУТ СА СТАЦИОНАРОМ	11			1						1				8		1	
7	ЗАВОД И ИНСТИТУТ БЕЗ СТАЦИОНАРА	10		1	1		1	1							4		1	1
8	ЗАВОД ЗА ЈАВНО ЗДРАВЉЕ	2													1		1	
9	АПОТЕКА "БЕОГРАД"	1			1													

ЗАПОСЛЕНИ У ЗДРАВСТВЕНИМ УСТАНОВАМА У БЕОГРАДУ ПРЕМА СТРУЧНОЈ СПРЕМИ У 2019. ГОДИНИ

Табела 6

Р. бр.	ЗДРАВСТВЕНА УСТАНОВА	УКУПНО	МЕДИЦИНСКИ РАДНИЦИ И САРАДНИЦИ																	НЕМЕДИЦИНСКИ РАДНИЦИ		
			СВЕГА	ВИСОКА СТРУЧНА СПРЕМА								ВИША СТРУЧНА СПРЕМА			СРЕДЊА СТРУЧНА СПРЕМА				НИЖА СТРУЧНА СПРЕМА	СВЕГА	од тога	
				СВЕГА	од тога							СВЕГА	од тога		СВЕГА	од тога						
					Лекари																	
					СВЕГА	специјалисти	на специјализацији	општа медицина	стоматолози	фармацеути	остали		мед. сестре-техничари	остали		мед. сестре-техничари	бабице	остали			административни	технички
0	1	2	3	4	5	6	7	8	9	10	11	12	13	14	15	16	17	18	19	20	21	22
	УКУПНО	**30144**	**24510**	**7841**	**6046**	**4585**	**748**	**713**	**487**	**614**	**694**	**4119**	**2339**	**1780**	**12483**	**9276**	**662**	**2545**	**67**	**5634**	**1868**	**3766**
1	ДОМОВИ ЗДРАВЉА	**6787**	**5850**	**2104**	**1648**	1015	168	465	316	30	110	**756**	423	333	**2989**	1934	161	894	1	**937**	293	644
2	КЛИНИЧКИ ЦЕНТАР СРБИЈЕ	**6335**	**5144**	**1448**	**1280**	1100	176	4	1	81	86	**1017**	649	368	**2679**	2189	163	327		**1191**	426	765
3	КЛИНИЧКО БОЛНИЧКИ ЦЕНТРИ	**4523**	**3711**	**1011**	**947**	781	140	26	5	29	30	**658**	429	229	**2020**	1735	99	186	22	**812**	221	591
4	КЛИНИКЕ	**2736**	**2160**	**672**	**465**	388	46	31	129	14	64	**384**	202	182	**1103**	720	211	172	1	**576**	161	415
5	СПЕЦИЈАЛНЕ БОЛНИЦЕ	**1207**	**921**	**258**	**191**	146	32	13	3	7	57	**164**	47	117	**499**	441		58		**286**	132	154
6	ЗАВОДИ И ИНСТИТУТИ СА СТАЦИОНАРОМ	**4747**	**3865**	**1096**	**875**	716	118	41	16	27	178	**893**	515	378	**1838**	1569	19	250	38	**882**	305	577
7	ЗАВОДИ И ИНСТИТУТИ БЕЗ СТАЦИОНАРА	**2422**	**1752**	**639**	**508**	334	43	131	13	33	85	**147**	66	81	**961**	686	8	267	5	**670**	185	485
8	ИНСТИТУТИ И ЗАВОДИ ЗА ЈАВНО ЗДРАВЉЕ	**568**	**434**	**217**	**132**	105	25	2	4	5	76	**99**	8	91	**118**	2	1	115		**134**	79	55
9	АПОТЕКА "БЕОГРАД"	**819**	**673**	**396**						388	8	**1**		1	**276**			276		**146**	66	80
	ЗДРАВСТВЕНЕ УСТАНОВЕ ЧИЈИ ЈЕ ОСНИВАЧ ГРАД БЕОГРАД	**12818**	**10838**	**3683**	**2731**	1908	321	502	334	449	169	**1505**	898	607	**5622**	3949	269	1404	28	**1980**	623	1357

ЗАПОСЛЕНИ У ДОМОВИМА ЗДРАВЉА У БЕОГРАДУ ПРЕМА СТРУЧНОЈ СПРЕМИ У 2019. ГОДИНИ

Табела 6 - наставак 1

Р. бр.	ЗДРАВСТВЕНА УСТАНОВА	УКУПНО	МЕДИЦИНСКИ РАДНИЦИ И САРАДНИЦИ																		НЕМЕДИЦИНСКИ РАДНИЦИ		
			СВЕГА	ВИСОКА СТРУЧНА СПРЕМА									ВИША СТРУЧНА СПРЕМА			СРЕДЊА СТРУЧНА СПРЕМА				НИЖА СТРУЧНА СПРЕМА	СВЕГА	од тога	
				СВЕГА	од тога								СВЕГА	од тога		СВЕГА	од тога						
					Лекари																		
					СВЕГА	специјалисти	на специјализацији	општа медицина	стоматолози	фармацеути	остали		мед. сестре техничари	остали		мед. сестре-техничари	бабице	остали			административни	технички
0	1	2	3	4	5	6	7	8	9	10	11	12	13	14	15	16	17	18	19	20	21	22
	УКУПНО	**6787**	**5850**	**2104**	**1648**	**1015**	**168**	**465**	**316**	**30**	**110**	**756**	**423**	**333**	**2989**	**1934**	**161**	**894**	**1**	**937**	**293**	**644**
1	ДОМ ЗДРАВЉА "Др Милорад Влајковић" - БАРАЈЕВО	**143**	**116**	**42**	**36**	19	4	13	5		1	**12**	9	3	**62**	41	2	19		**27**	6	21
2	ДОМ ЗДРАВЉА "ВОЖДОВАЦ"	**635**	**555**	**203**	**160**	101	13	46	33	2	8	**85**	53	32	**267**	171	16	80		**80**	27	53
3	ДОМ ЗДРАВЉА "ВРАЧАР"	**251**	**218**	**85**	**64**	49	5	10	14	1	6	**32**	20	12	**101**	59	6	36		**33**	15	18
4	ДОМ ЗДРАВЉА "ГРОЦКА"	**402**	**330**	**120**	**98**	47		51	17		5	**24**	12	12	**186**	119	8	59		**72**	20	52
5	ДОМ ЗДРАВЉА "ЗВЕЗДАРА"	**598**	**523**	**184**	**140**	97	11	32	29	2	13	**71**	35	36	**268**	174	16	78		**75**	24	51
6	ДОМ ЗДРАВЉА "ЗЕМУН"	**783**	**694**	**246**	**183**	71	42	70	44	4	15	**90**	43	47	**358**	238	20	100		**89**	29	60
7	ДОМ ЗДРАВЉА "Др Ђорђе Ковачевић" - ЛАЗАРЕВАЦ	**355**	**284**	**96**	**76**	43	10	23	12	2	6	**21**	13	8	**167**	107	15	45		**71**	20	51
8	ДОМ ЗДРАВЉА "МЛАДЕНОВАЦ"	**235**	**188**	**65**	**55**	35	2	18	7		3	**13**	10	3	**110**	75	6	29		**47**	13	34
9	ДОМ ЗДРАВЉА "НОВИ БЕОГРАД	**687**	**612**	**213**	**169**	130	16	23	33	4	7	**79**	41	38	**320**	205	19	96		**75**	23	52
10	ДОМ ЗДРАВЉА "ОБРЕНОВАЦ"	**353**	**288**	**99**	**76**	46	12	18	16	2	5	**28**	18	10	**160**	106	1	53	1	**65**	18	47
11	ДОМ ЗДРАВЉА "Др Милутин Ивковић" - ПАЛИЛУЛА	**682**	**597**	**224**	**173**	104	11	58	32	5	14	**83**	44	39	**290**	182	16	92		**85**	28	57
12	ДОМ ЗДРАВЉА "РАКОВИЦА"	**408**	**353**	**135**	**107**	77	8	22	21		7	**57**	40	17	**161**	97	9	55		**55**	16	39
13	ДОМ ЗДРАВЉА "САВСКИ ВЕНАЦ"	**196**	**167**	**60**	**46**	37	2	7	8	2	4	**27**	17	10	**80**	53	4	23		**29**	11	18
14	ДОМ ЗДРАВЉА "СОПОТ"	**100**	**77**	**28**	**24**	13		11	3	1		**1**	1		**48**	32	2	14		**23**	4	19
15	ДОМ ЗДРАВЉА "СТАРИ ГРАД"	**299**	**261**	**91**	**72**	59	2	11	10	3	6	**53**	25	28	**117**	85	3	29		**38**	14	24
16	ДОМ ЗДРАВЉА "Др Симо Милошевић" - ЧУКАРИЦА	**660**	**587**	**213**	**169**	87	30	52	32	2	10	**80**	42	38	**294**	190	18	86		**73**	25	48

ЗАПОСЛЕНИ У КЛИНИЧКОМ ЦЕНТРУ СРБИЈЕ У БЕОГРАДУ ПРЕМА СТРУЧНОЈ СПРЕМИ У 2019. ГОДИНИ

Табела 6 - наставак 2

Р. бр.	ЗДРАВСТВЕНА УСТАНОВА	УКУПНО	МЕДИЦИНСКИ РАДНИЦИ И САРАДНИЦИ																	НЕМЕДИЦИНСКИ РАДНИЦИ		
			СВЕГА	ВИСОКА СТРУЧНА СПРЕМА								ВИША СТРУЧНА СПРЕМА			СРЕДЊА СТРУЧНА СПРЕМА				НИЖА СТРУЧНА СПРЕМА	СВЕГА	од тога	
				СВЕГА	од тога							СВЕГА	од тога		СВЕГА	од тога						
					Лекари																	
					СВЕГА	специјалисти	на специјализацији	општа медицина	стоматолози	фармацеути	остали		мед. сестре-техничари	остали		мед. сестре-техничари	бабице	остали			административни	технички
0	1	2	3	4	5	6	7	8	9	10	11	12	13	14	15	16	17	18	19	20	21	22
	УКУПНО	**6335**	**5144**	**1448**	**1280**	**1100**	**176**	**4**	**1**	**81**	**86**	**1017**	**649**	**368**	**2679**	**2189**	**163**	**327**		**1191**	**426**	**765**
1	КЛИНИКА ЗА ПСИХИЈАТРИЈУ	**123**	**112**	**52**	**39**	35	3	1			13	**19**	14	5	**41**	41				**11**	4	7
2	КЛИНИКА ЗА ПУЛМОЛОГИЈУ	**185**	**168**	**47**	**47**	35	12					**36**	33	3	**85**	85				**17**	6	11
3	КЛИНИКА ЗА ИНФЕКТИВНЕ И ТРОПСКЕ БОЛЕСТИ	**169**	**141**	**29**	**29**	24	5					**25**	25		**87**	87				**28**	5	23
4	КЛИНИКА ЗА ГИНЕКОЛОГИЈУ И АКУШЕРСТВО	**464**	**405**	**104**	**97**	89	8				7	**56**	49	7	**245**	66	163	16		**59**	10	49
5	КЛИНИКА ЗА ОЧНЕ БОЛЕСТИ	**177**	**151**	**48**	**43**	38	5				5	**27**	27		**76**	76				**26**	7	19
6	КЛИНИКА ЗА ОРТОПЕДСКУ ХИРУРГИЈУ И ТРАУМАТОЛОГИЈУ	**231**	**203**	**36**	**36**	29	7					**23**	23		**144**	144				**28**	4	24
7	КЛИНИКА ЗА ДИГЕСТИВНУ ХИРУРГИЈУ - I ХИРУРШКА	**349**	**310**	**68**	**68**	60	8					**47**	46	1	**195**	192		3		**39**	4	35
8	КЛИНИКА ЗА ВАСКУЛАРНУ ХИРУРГИЈУ	**122**	**105**	**28**	**27**	20	7				1	**17**	17		**60**	58		2		**17**	2	15
9	КЛИНИКА ЗА ГАСТРОЕНТ. И ХЕПАТОЛОГИЈУ	**113**	**107**	**36**	**36**	30	5	1				**16**	16		**55**	55				**6**	2	4
10	КЛИНИКА ЗА ГРУДНУ ХИРУРГИЈУ	**70**	**59**	**11**	**11**	7	4					**7**	7		**41**	41				**11**	4	7
11	КЛИНИКА ЗА ОРЛ И МАКСИЛОФАЦИЈАЛНУ ХИРУРГИЈУ	**153**	**133**	**44**	**32**	28	4				12	**22**	22		**67**	67				**20**	6	14
12	КЛИНИКА ЗА ДЕРМАТОВЕНЕРОЛОГИЈУ	**87**	**76**	**26**	**26**	25	1					**11**	10	1	**39**	37		2		**11**	2	9

ЗАПОСЛЕНИ У КЛИНИЧКОМ ЦЕНТРУ СРБИЈЕ У БЕОГРАДУ ПРЕМА СТРУЧНОЈ СПРЕМИ У 2019. ГОДИНИ

Табела 6 - наставак 2.1

Р. бр.	ЗДРАВСТВЕНА УСТАНОВА	УКУПНО	МЕДИЦИНСКИ РАДНИЦИ И САРАДНИЦИ																	НЕМЕДИЦИНСКИ РАДНИЦИ		
			СВЕГА	ВИСОКА СТРУЧНА СПРЕМА									ВИША СТРУЧНА СПРЕМА			СРЕДЊА СТРУЧНА СПРЕМА				НИЖА СТРУЧНА СПРЕМА	СВЕГА	од тога	
				СВЕГА	од тога								СВЕГА	од тога		СВЕГА	од тога						
					Лекари																		
					СВЕГА	специјалисти	на специјализацији	општа медицина	стоматолози	фармацеути	остали		СВЕГА	мед. сестре-техничари	остали	СВЕГА	мед. сестре-техничари	бабице	остали			административни	технички
0	1	2	3	4	5	6	7	8	9	10	11		12	13	14	15	16	17	18	19	20	21	22
13	КЛИНИКА ЗА НЕУРОХИРУРГИЈУ	**259**	**221**	**56**	**49**	39	10				7		**35**	27	8	**130**	129		1		**38**	7	31
14	КЛИНИКА ЗА АЛЕРГОЛОГИЈУ И ИМУНОЛОГИЈУ	**73**	**66**	**22**	**22**	19	3						**10**	10		**34**	25		9		**7**	2	5
15	КЛИНИКА ЗА ОПЕКОТИНЕ,ПЛАСТИЧНУ И РЕКОНСТРУКТИВНУ ХИРУРГИЈУ	**90**	**76**	**22**	**22**	15	6	1					**16**	16		**38**	38				**14**	4	10
16	КЛИНИКА ЗА КАРДИОХИРУРГИЈУ	**143**	**122**	**30**	**30**	21	9						**24**	24		**68**	68				**21**	3	18
17	ПЕЈСМЕЈКЕР ЦЕНТАР "ПРОФ.ДР. МИЛАН-БАНЕ ЂОРЂЕВИЋ"	**27**	**25**	**9**	**9**	7	2						**8**	8		**8**	8				**2**	1	1
18	КЛИНИКА ЗА КАРДИОЛОГИЈУ	**269**	**253**	**86**	**86**	71	15						**62**	52	10	**105**	104		1		**16**	3	13
19	КЛИНИКА ЗА НЕФРОЛОГИЈУ	**117**	**102**	**21**	**21**	18	3						**10**	10		**71**	71				**15**	4	11
20	КЛИНИКА ЗА УРОЛОГИЈУ	**164**	**139**	**31**	**30**	27	3				1		**17**	17		**91**	91				**25**	6	19
21	КЛИНИКА ЗА НЕУРОЛОГИЈУ	**167**	**153**	**46**	**41**	33	8				5		**28**	28		**79**	79				**14**	5	9
22	КЛИНИКА ЗА ХЕМАТОЛОГИЈУ	**187**	**169**	**39**	**33**	26	7				6		**37**	28	9	**93**	87		6		**18**	3	15
23	КЛ. ЗА ЕНДОКРИНОЛОГИЈУ, ДИЈАБЕТЕС И БОЛЕСТИ МЕТАБОЛИЗМА	**216**	**199**	**68**	**59**	54	4	1		3	6		**33**	32	1	**98**	92		6		**17**	4	13
24	СЛУЖБА ЗА ФАРМАЦЕУТСКУ ДЕЛАТНОСТ И СНАБДЕВАЊЕ	**119**	**99**	**46**						44	2		**7**		7	**46**			46		**20**	7	13
25	ЦЕНТАР ЗА ПОЛИКЛИНИЧКУ ДЕЛАТНОСТ - ПОЛИКЛИНИКА	**92**	**60**	**4**	**4**	4							**5**	5		**51**	50		1		**32**	8	24
26	ЦЕНТАР ЗА ПРИЈЕМ И ЗБРИЊАВАЊЕ УРГЕНТНИХ СТАЊА - УРГЕНТНИ ЦЕНТАР	**391**	**292**	**66**	**65**	53	12				1		**41**	41		**185**	184		1		**99**	22	77
27	ЦЕНТАР ЗА АНЕСТЕЗИОЛОГИЈУ И РЕАНИМАТОЛОГИЈУ	**354**	**351**	**147**	**147**	137	10						**45**	45		**159**	159				**3**	2	1
28	ЦЕНТАР ЗА МЕДИЦИНСКУ БИОХЕМИЈУ	**227**	**199**	**34**						34			**31**		31	**134**			134		**28**	2	26

ЗАПОСЛЕНИ У КЛИНИЧКОМ ЦЕНТРУ СРБИЈЕ У БЕОГРАДУ ПРЕМА СТРУЧНОЈ СПРЕМИ У 2019. ГОДИНИ

Табела 6 - наставак 2.2

Р. бр.	ЗДРАВСТВЕНА УСТАНОВА	УКУПНО	МЕДИЦИНСКИ РАДНИЦИ И САРАДНИЦИ																	НЕМЕДИЦИНСКИ РАДНИЦИ		
			СВЕГА	ВИСОКА СТРУЧНА СПРЕМА								ВИША СТРУЧНА СПРЕМА			СРЕДЊА СТРУЧНА СПРЕМА				НИЖА СТРУЧНА СПРЕМА	СВЕГА	од тога	
				СВЕГА	од тога							СВЕГА	од тога		СВЕГА	од тога						
					Лекари																	
					СВЕГА	специјалисти	на специјализацији	општа медицина	стоматолози	фармацеути	остали		мед. сестре-техничари	остали		мед. сестре-техничари	бабице	остали			административни	технички
0	1	2	3	4	5	6	7	8	9	10	11	12	13	14	15	16	17	18	19	20	21	22
29	ЦЕНТАР ЗА НУКЛЕАРНУ МЕДИЦИНУ	**51**	**45**	**19**	**15**	12	3				4	**12**	1	11	**14**	10		4		**6**	3	3
30	КЛИНИКА ЗА ФИЗИКАЛНУ МЕДИЦИНУ И РЕХАБИЛИТАЦИЈУ	**130**	**127**	**23**	**23**	22	1					**87**	1	86	**17**	1		16		**3**	1	2
31	СЛУЖБА ЗА КЛИНИЧКУ МИКРОБИОЛОГИЈУ	**57**	**53**	**14**	**12**	12					2	**11**		11	**28**			28		**4**	1	3
32	СЛУЖБА ЗА КЛИНИЧКУ ФАРМАКОЛОГИЈУ	**1**	**1**	**1**	**1**	1																
33	ЦЕНТАР ЗА НАУЧНО-ИСТРАЖ. РАД,ОБРАЗОВАЊЕ,НАСТ. ДЕЛАТНОСТ И ЉУДСКЕ РЕСУРСЕ	**20**	**12**	**10**	**9**	9					1	**2**	2							**8**	8	
34	СЛУЖБА ЗА ПАТОХИСТОЛОГИЈУ	**54**	**50**	**21**	**20**	16	4				1	**5**		5	**24**	1		23		**4**	3	1
35	СЛУЖБА ЗА БОЛНИЧКУ ЕПИДЕМИОЛОГИЈУ И ХИГИЈЕНУ ИСХРАНЕ	**180**	**61**	**5**	**5**	5						**36**	1	35	**20**	11		9		**119**		119
36	СЛУЖБА ЗА ПРАВНЕ ПОСЛОВЕ	**38**																		**38**	38	
37	СЛУЖБА ЗА ОРГ.,ПЛАНИРАЊЕ СОЦ.МЕД. ЕКОНОМ. ПОСЛОВАЊА И МЕД. ИНФОРМАТИКУ	**8**	**3**	**2**	**1**	1			1			**1**		1						**5**	5	
38	УПРАВА И СЕКРЕТАРИЈАТ	**51**	**12**	**10**	**5**	5					5	**1**	1		**1**	1				**39**	39	
39	СЛУЖБА ЗА ЕКОНОМСКО-ФИНАНСИЈСКЕ ПОСЛОВЕ	**158**	**1**									**1**		1						**157**	157	
40	СЛУЖБА ЗА ТЕХНИЧКЕ И ДРУГЕ ПОСЛОВЕ	**163**	**6**	**6**							6									**157**	31	126
41	ЦЕНТАР ЗА РАДИОЛОГИЈУ И МАГНЕТНУ РЕЗОНАНЦУ	**286**	**277**	**81**	**80**	73	7				1	**146**	11	135	**50**	31		19		**9**	1	8

ЗАПОСЛЕНИ У КЛИНИЧКО БОЛНИЧКИМ ЦЕНТРИМА У БЕОГРАДУ ПРЕМА СТРУЧНОЈ СПРЕМИ У 2019. ГОДИНИ

Табела 6 - наставак 3

Р. бр.	ЗДРАВСТВЕНА УСТАНОВА	УКУПНО	МЕДИЦИНСКИ РАДНИЦИ И САРАДНИЦИ																	НЕМЕДИЦИНСКИ РАДНИЦИ		
			СВЕГА	ВИСОКА СТРУЧНА СПРЕМА									ВИША СТРУЧНА СПРЕМА			СРЕДЊА СТРУЧНА СПРЕМА				НИЖА СТРУЧНА СПРЕМА	СВЕГА	од тога	
				СВЕГА	од тога								од тога			од тога							
					Лекари																		
					СВЕГА	специјалисти	на специјализацији	општа медицина	стоматолози	фармацеути	остали	СВЕГА	мед. сестре-техничари	остали	СВЕГА	мед. сестре-техничари	бабице	остали		СВЕГА	административни	технички
0	1	2	3	4	5	6	7	8	9	10	11	12	13	14	15	16	17	18	19	20	21	22
	УКУПНО	**4523**	**3711**	**1011**	**947**	**781**	**140**	**26**	**5**	**29**	**30**	**658**	**429**	**229**	**2020**	**1735**	**99**	**186**	**22**	**812**	**221**	**591**
1	КЛИНИЧКО БОЛНИЧКИ ЦЕНТАР "Др Д. Мишовић" - ДЕДИЊЕ	**1075**	**874**	**220**	**206**	177	16	13	1	7	6	**118**	71	47	**516**	432	41	43	20	**201**	62	139
2	КЛИНИЧКО БОЛНИЧКИ ЦЕНТАР "БЕЖАНИЈСКА КОСА"	**836**	**680**	**190**	**181**	135	43	3		6	3	**98**	55	43	**390**	355		35	2	**156**	54	102
3	КЛИНИЧКО БОЛНИЧКИ ЦЕНТАР "ЗЕМУН"	**1187**	**997**	**276**	**265**	222	37	6	2	7	2	**223**	146	77	**498**	440	23	35		**190**	49	141
4	КЛИНИЧКО БОЛНИЧКИ ЦЕНТАР "ЗВЕЗДАРА"	**1425**	**1160**	**325**	**295**	247	44	4	2	9	19	**219**	157	62	**616**	508	35	73		**265**	56	209

ЗАПОСЛЕНИ У КЛИНИКАМА У БЕОГРАДУ ПРЕМА СТРУЧНОЈ СПРЕМИ У 2019. ГОДИНИ

Табела 6 - наставак 4

	УКУПНО	**2736**	**2160**	**672**	**465**	**388**	**46**	**31**	**129**	**14**	**64**	**384**	**202**	**182**	**1103**	**720**	**211**	**172**	**1**	**576**	**161**	**415**
1	КЛИНИКА ЗА НЕУРОЛОГИЈУ И ПСИХИЈАТРИЈУ ЗА ДЕЦУ И ОМЛАДИНУ	**80**	**63**	**30**	**25**	22	3				5	**4**		4	**29**	29				**17**	8	9
2	КЛИНИКЕ СТОМАТОЛОШКОГ ФАКУЛТЕТА	**370**	**276**	**151**	**16**	11		5	128	1	6	**20**	3	17	**104**	22		82	1	**94**	46	48
3	УНИВЕРЗИТЕТСКА ДЕЧЈА КЛИНИКА	**720**	**613**	**161**	**149**	117	27	5		3	9	**111**	65	46	**341**	303		38		**107**	23	84
4	ГИНЕКОЛОШКО-АКУШЕРСКА КЛИНИКА "НАРОДНИ ФРОНТ"	**748**	**592**	**178**	**165**	144	4	17		5	8	**84**	70	14	**330**	82	211	37		**156**	29	127
5	КЛИНИКА ЗА ПСИХИЈАТРИЈСКЕ БОЛЕСТИ "Др Лаза Лазаревић"	**487**	**369**	**109**	**79**	72	6	1	1	3	26	**54**	43	11	**206**	200		6		**118**	36	82
6	КЛИНИКА ЗА РЕХАБИЛИТАЦИЈУ "Др Мирослав Зотовић"	**331**	**247**	**43**	**31**	22	6	3		2	10	**111**	21	90	**93**	84		9		**84**	19	65

ЗАПОСЛЕНИ У ЗАВОДИМА ЗА ЈАВНО ЗДРАВЉЕ У БЕОГРАДУ ПРЕМА СТРУЧНОЈ СПРЕМИ У 2019. ГОДИНИ

Табела 6 - наставак 5

Р. бр.	ЗДРАВСТВЕНА УСТАНОВА	УКУПНО	МЕДИЦИНСКИ РАДНИЦИ И САРАДНИЦИ																	НЕМЕДИЦИНСКИ РАДНИЦИ		
			СВЕГА	ВИСОКА СТРУЧНА СПРЕМА								ВИША СТРУЧНА СПРЕМА			СРЕДЊА СТРУЧНА СПРЕМА				НИЖА СТРУЧНА СПРЕМА	СВЕГА	од тога	
				СВЕГА	од тога							СВЕГА	од тога		СВЕГА	од тога						
					СВЕГА	Лекари							мед. сестре-техничари	остали		мед. сестре-техничари	бабице	остали			административни	технички
						специјалисти	на специјализацији	општа медицина	стоматолози	фармацеути	остали											
0	1	2	3	4	5	6	7	8	9	10	11	12	13	14	15	16	17	18	19	20	21	22
	УКУПНО	**568**	**434**	**217**	**132**	**105**	**25**	**2**	**4**	**5**	**76**	**99**	**8**	**91**	**118**	**2**	**1**	**115**		**134**	**79**	**55**
1	ГРАДСКИ ЗАВОД ЗА ЈАВНО ЗДРАВЉЕ	**337**	**263**	**113**	**70**	55	13	2	1	2	40	**71**	8	63	**79**	1		78		**74**	46	28
2	ИНСТИТУТ ЗА ЈАВНО ЗДРАВЉЕ СРБИЈЕ "Др Милан Јовановић - Батут"	**231**	**171**	**104**	**62**	50	12		3	3	36	**28**		28	**39**	1	1	37		**60**	33	27

ЗАПОСЛЕНИ У СПЕЦИЈАЛНИМ БОЛНИЦАМА У БЕОГРАДУ ПРЕМА СТРУЧНОЈ СПРЕМИ У 2019. ГОДИНИ

Табела 6 - наставак 6

	УКУПНО	**1207**	**921**	**258**	**191**	**146**	**32**	**13**	**3**	**7**	**57**	**164**	**47**	**117**	**499**	**441**		**58**		**286**	**132**	**154**
1	СПЕЦ. БОЛ. ЗА ЦЕРЕБРОВАС.БОЛЕСТИ "Свети Сава"	**438**	**357**	**96**	**85**	66	17	2		4	7	**48**	22	26	**213**	197		16		**81**	81	
2	СПЕЦ. БОЛ. ЗА ЦЕРЕБР. ПАРАЛИЗУ И РАЗВОЈНУ НЕУРОЛОГИЈУ	**183**	**135**	**40**	**16**	16			1		23	**55**	4	51	**40**	38		2		**48**	13	35
3	СПЕЦИЈАЛНА БОЛНИЦА ЗА ИНТЕРНЕ БОЛЕСТИ - МЛАДЕНОВАЦ	**173**	**124**	**33**	**32**	17	10	5		1		**3**	2	1	**88**	69		19		**49**	9	40
4	СПЕЦИЈАЛНА БОЛНИЦА ЗА РЕХАБИЛИТАЦИЈУ И ОРТОПЕДСКУ ПРОТЕТИКУ	**177**	**124**	**31**	**16**	13	3		2	1	12	**42**	9	33	**51**	41		10		**53**	16	37
5	СПЕЦИЈАЛНА БОЛНИЦА ЗА ЕНДЕМСКУ НЕФРОПАТИЈУ - Лазаревац	**108**	**76**	**18**	**18**	12	2	4				**4**	3	1	**54**	47		7		**32**	6	26
6	СПЕЦИЈАЛНА БОЛНИЦА ЗА БОЛЕСТИ ЗАВИСНОСТИ	**128**	**105**	**40**	**24**	22		2		1	15	**12**	7	5	**53**	49		4		**23**	7	16

ЗАПОСЛЕНИ У ЗАВОДИМА И ИНСТИТУТИМА СА СТАЦИОНАРОМ У БЕОГРАДУ ПРЕМА СТРУЧНОЈ СПРЕМИ У 2019. ГОДИНИ

Табела 6 - наставак 7

Р. бр.	ЗДРАВСТВЕНА УСТАНОВА	УКУПНО	МЕДИЦИНСКИ РАДНИЦИ И САРАДНИЦИ																	НЕМЕДИЦИНСКИ РАДНИЦИ		
			СВЕГА	ВИСОКА СТРУЧНА СПРЕМА								ВИША СТРУЧНА СПРЕМА			СРЕДЊА СТРУЧНА СПРЕМА				НИЖА СТРУЧНА СПРЕМА	СВЕГА	од тога	
				СВЕГА	од тога							СВЕГА	од тога		СВЕГА	од тога						
					Лекари																	
					СВЕГА	специјалисти	на специјализацији	општа медицина	стоматолози	фармацеути	остали		мед. сестретехничари	остали		мед. сестретехничари	бабице	остали			административни	технички
0	1	2	3	4	5	6	7	8	9	10	11	12	13	14	15	16	17	18	19	20	21	22
	УКУПНО	**4747**	**3865**	**1096**	**875**	**716**	**118**	**41**	**16**	**27**	**178**	**893**	**515**	**378**	**1838**	**1569**	**19**	**250**	**38**	**882**	**305**	**577**
1	ИНСТИТУТ ЗА МЕНТАЛНО ЗДРАВЉЕ	**227**	**205**	**88**	**57**	47	8	2		1	30	**68**	63	5	**49**	45		4		**22**	15	7
2	ИНСТ. ЗА ЗДР. ЗАШТ. МАЈКЕ И ДЕТЕТА СРБИЈЕ "Др Вукан Чупић"	**921**	**758**	**192**	**160**	135	21	4		5	27	**151**	109	42	**410**	346	10	54	5	**163**	49	114
3	ИНСТИТУТ ЗА РЕХАБИЛИТАЦИЈУ	**462**	**288**	**55**	**47**	36	5	6		1	7	**87**	9	78	**146**	101		45		**174**	37	137
4	ИНСТ. ЗА ОНКОЛОГИЈУ И РАДИОЛОГИЈУ СРБИЈЕ	**853**	**723**	**228**	**176**	143	26	7	1	7	44	**190**	81	109	**305**	262		43		**130**	56	74
5	ИНСТИТУТ ЗА РЕУМАТОЛОГИЈУ	**249**	**198**	**54**	**48**	43	5			3	3	**60**	29	31	**84**	64		20		**51**	27	24
6	ИНСТ. ЗА КАРДИОВАСКУЛАР. БОЛЕСТИ "ДЕДИЊЕ"	**584**	**519**	**141**	**137**	111	16	10			4	**146**	111	35	**199**	183		16	33	**65**	35	30
7	ИНСТИТУТ ЗА НЕОНАТОЛОГИЈУ	**299**	**255**	**47**	**42**	32	8	2		2	3	**49**	37	12	**159**	148		11		**44**	14	30
8	ИНСТ. ЗА ОРТОПЕД. ХИРУР. БОЛЕСТИ "БАЊИЦА"	**809**	**640**	**149**	**140**	115	24	1		6	3	**116**	62	54	**375**	355		20		**169**	42	127
9	ЗАВ. ЗА ПСИХ. ПОРЕМ. И ГОВ. ПАТОЛ. "Проф. Др Цветко Брајовић"	**84**	**71**	**48**	**6**	5		1	3		39	**4**		4	**19**	15		4		**13**	8	5
10	ИНСТИТУТ ЗА МЕДИЦИНУ РАДА СРБИЈЕ "ДР ДРАГОМИР КАРАЈОВИЋ"	**97**	**69**	**35**	**21**	19		2			14	**9**	9		**25**	12		13		**28**	12	16
11	ЗАВ. ЗА ЗДРАВСТВЕНУ ЗАШТИТУ СТУДЕНАТА	**162**	**139**	**59**	**41**	30	5	6	12	2	4	**13**	5	8	**67**	38	9	20		**23**	10	13

ЗАПОСЛЕНИ У ЗАВОДИМА И ИНСТИТУТИМА БЕЗ СТАЦИОНАРА У БЕОГРАДУ ПРЕМА СТРУЧНОЈ СПРЕМИ У 2019. ГОДИНИ

Табела 6 - наставак 8

Р. бр.	ЗДРАВСТВЕНА УСТАНОВА	УКУПНО	МЕДИЦИНСКИ РАДНИЦИ И САРАДНИЦИ																	НЕМЕДИЦИНСКИ РАДНИЦИ		
			СВЕГА	ВИСОКА СТРУЧНА СПРЕМА								ВИША СТРУЧНА СПРЕМА			СРЕДЊА СТРУЧНА СПРЕМА				НИЖА СТРУЧНА СПРЕМА	СВЕГА	од тога	
				СВЕГА	од тога							СВЕГА	од тога		СВЕГА	од тога						
					Лекари																	
					СВЕГА	специјалисти	на специјализацији	општа медицина	стоматолози	фармацеути	остали		мед. сестре-техничари	остали		мед. сестре-техничари	бабице	остали			административни	технички
0	1	2	3	4	5	6	7	8	9	10	11	12	13	14	15	16	17	18	19	20	21	22
	УКУПНО	**2422**	**1752**	**639**	**508**	**334**	**43**	**131**	**13**	**33**	**85**	**147**	**66**	**81**	**961**	**686**	**8**	**267**	**5**	**670**	**185**	**485**
1	ГРАДСКИ ЗАВОД ЗА КОЖНЕ И ВЕНЕРИЧНЕ БОЛЕСТИ	**61**	**53**	**22**	**21**	16	2	3			1	**8**	6	2	**23**	19		4		**8**	6	2
2	ГРАДСКИ ЗАВОД ЗА ПЛУЋНЕ БОЛЕСТИ И ТУБЕРКУЛОЗУ	**156**	**132**	**45**	**40**	36	4				5	**21**	7	14	**66**	47		19		**24**	9	15
3	ГРАДСКИ ЗАВОД ЗА ХИТНУ МЕДИЦИНСКУ ПОМОЋ	**869**	**523**	**230**	**224**	126	18	80		4	2	**11**	10	1	**282**	272		10		**346**	30	316
4	ГРАДСКИ ЗАВОД ЗА ГЕРОНТОЛОГИЈУ И ПАЛИЈАТИВНО ЗБРИЊАВАЊЕ	**275**	**257**	**33**	**29**	27	1	1	1		3	**45**	28	17	**174**	172		2	5	**18**	10	8
5	ЗАВОД ЗА ЗДРАВСТВЕНУ ЗАШТИТУ РАДНИКА МУП-а	**119**	**91**	**34**	**27**	20	1	6		4	3	**13**	7	6	**44**	29	2	13		**28**	12	16
6	ЗАВОД ЗА БИОЦИДЕ И МЕДИЦИНСКУ ЕКОЛОГИЈУ	**35**	**23**	**13**	**5**	3	1	1			8	**3**		3	**7**	4		3		**12**	8	4
7	AIR SERBIA - AEROMEDICAL CENTRE	**13**	**12**	**6**	**3**	2		1		1	2				**6**	4		2		**1**	1	
8	ЗАВОД ЗА ЗДРАВСТВЕНУ ЗАШТИТУ РАДНИКА "ЖЕЛЕЗНИЦЕ СРБИЈЕ"	**343**	**266**	**113**	**82**	57	10	15	12	6	13	**29**	5	24	**124**	70	6	48		**77**	40	37
9	ИНСТИТУТ ЗА ТРАНСФУЗИЈУ КРВИ СРБИЈЕ	**341**	**255**	**80**	**60**	33	5	22		4	16	**17**	3	14	**158**	69		89		**86**	40	46
10	ИНСТИТУТ ЗА ВИРУСОЛОГИЈУ, ВАКЦИНЕ И СЕРУМЕ "ТОРЛАК"	**210**	**140**	**63**	**17**	14	1	2		14	32				**77**			77		**70**	29	41

РАДНИЦИ У ЗДРАВСТВЕНИМ УСТАНОВАМА ПРЕМА СТЕПЕНУ СТРУЧНЕ СПРЕМЕ И ПРОФИЛУ У БЕОГРАДУ ОД 2014. - 2019. ГОДИНЕ

Табела 7

Р. бр.	ГОДИНА	УКУПНО	МЕДИЦИНСКИ РАДНИЦИ И САРАДНИЦИ																		НЕМЕДИЦИНСКИ РАДНИЦИ		
			СВЕГА	ВИСОКА СТРУЧНА СПРЕМА									ВИША СТРУЧНА СПРЕМА			СРЕДЊА СТРУЧНА СПРЕМА				НИЖА СТРУЧНА СПРЕМА	СВЕГА	од тога	
				СВЕГА	од тога								СВЕГА	од тога		СВЕГА	од тога						
					Лекари				стоматолози	фармацеути	остали			мед. сестре техничари	остали		мед. сестре техничари	бабице	остали			административни	технички
					СВЕГА	специјалисти	на специјализаци	опште медицине															
0	1	2	3	4	5	6	7	8	9	10	11	12	13	14	15	16	17	18	19	20	21	22
УКУПНО БЕОГРАД																						
1	2014	**31276**	**24771**	**8079**	**6109**	4678	732	699	572	679	719	**3521**	1896	1625	**13080**	9541	697	2842	91	**6505**	2044	4461
2	2015	**31073**	**24739**	**8043**	**6109**	4637	845	627	564	681	689	**3705**	2040	1665	**12903**	9443	680	2780	88	**6334**	2006	4328
3	2016	**30260**	**24268**	**7842**	**5984**	4603	770	611	500	664	694	**3762**	2094	1668	**12581**	9251	662	2668	83	**5992**	1914	4078
4	2017	**30394**	**24463**	**7841**	**6014**	4601	698	715	489	645	693	**3934**	2189	1745	**12612**	9322	658	2632	76	**5931**	1888	4043
5	2018	**30267**	**24381**	**7809**	**5993**	4544	753	696	479	633	704	**4068**	2299	1769	**12432**	9188	653	2591	72	**5886**	2079	3807
6	2019	**30144**	**24510**	**7841**	**6046**	4585	748	713	487	614	694	**4119**	2339	1780	**12483**	9276	662	2545	67	**5634**	1868	3766

РАДНИЦИ У ЗДРАВСТВЕНИМ УСТАНОВАМА ПРЕМА СТЕПЕНУ СТРУЧНЕ СПРЕМЕ И ПРОФИЛУ У БЕОГРАДУ ОД 2014. - 2019. ГОДИНЕ

Табела 7 - наставак 1

Р. бр.	ГОДИНА	УКУПНО	МЕДИЦИНСКИ РАДНИЦИ И САРАДНИЦИ																		НЕМЕДИЦИНСКИ РАДНИЦИ		
			СВЕГА	ВИСОКА СТРУЧНА СПРЕМА									ВИША СТРУЧНА СПРЕМА			СРЕДЊА СТРУЧНА СПРЕМА				НИЖА СТРУЧНА СПРЕМА	СВЕГА	од тога	
				СВЕГА	од тога								СВЕГА	од тога		СВЕГА	од тога						
					Лекари				стоматолози	фармацеути	остали			мед. сестре техничари	остали		мед. сестре техничари	бабице	остали			административни	технички
					СВЕГА	специјалисти	на специјализацији	опште медицине															
0	1	2	3	4	5	6	7	8	9	10	11	12	13	14	15	16	17	18	19	20	21	22
ДОМОВИ ЗДРАВЉА																							
1	2014	**7175**	**6118**	**2277**	**1763**	1217	124	422	377	29	108	**727**	399	328	**3113**	1927	172	1014	1	**1057**	312	745
2	2015	**7118**	**6086**	**2244**	**1745**	1182	146	417	367	29	103	**743**	418	325	**3099**	1935	174	990		**1032**	308	724
3	2016	**6821**	**5894**	**2142**	**1684**	1146	132	406	321	30	107	**753**	424	329	**2999**	1909	168	922		**927**	281	646
4	2017	**6748**	**5830**	**2100**	**1651**	1070	134	447	316	29	104	**764**	433	331	**2966**	1901	155	910		**918**	285	633
5	2018	**6750**	**5811**	**2074**	**1635**	1020	167	448	305	29	105	**774**	438	336	**2962**	1904	161	897	1	**939**	295	644
6	2019	**6787**	**5850**	**2104**	**1648**	1015	168	465	316	30	110	**756**	423	333	**2989**	1934	161	894	1	**937**	293	644
КЛИНИЧКИ ЦЕНТАР СРБИЈЕ																							
1	2014	**6777**	**5250**	**1466**	**1281**	1064	199	18	3	84	98	**876**	545	331	**2908**	2385	164	359		**1527**	528	999
2	2015	**6728**	**5254**	**1495**	**1312**	1071	233	8	3	86	94	**940**	599	341	**2819**	2314	157	348		**1474**	517	957
3	2016	**6548**	**5136**	**1457**	**1277**	1074	197	6	2	84	94	**953**	611	342	**2724**	2232	152	340	2	**1412**	493	919
4	2017	**6577**	**5180**	**1466**	**1282**	1089	167	26	2	83	99	**984**	614	370	**2730**	2242	154	334		**1397**	478	919
5	2018	**9148**	**7786**	**1445**	**1266**	1079	169	18	2	80	97	**3678**	641	374	**2663**	2181	151	331		**1362**	463	899
6	2019	**6335**	**5144**	**1448**	**1280**	1100	176	4	1	81	86	**1017**	649	368	**2679**	2189	163	327		**1191**	426	765
КЛИНИЧКО БОЛНИЧКИ ЦЕНТРИ																							
1	2014	**4657**	**3708**	**1026**	**946**	788	119	39	7	31	42	**550**	334	216	**2099**	1796	112	191	33	**949**	264	685
2	2015	**4615**	**3699**	**1006**	**929**	773	147	9	8	31	38	**571**	353	218	**2091**	1787	116	188	31	**916**	262	654
3	2016	**4494**	**3628**	**976**	**904**	769	129	6	6	31	35	**568**	358	210	**2058**	1753	113	192	26	**866**	255	611
4	2017	**4485**	**3632**	**987**	**916**	770	123	23	4	31	36	**597**	376	221	**2024**	1725	111	188	24	**853**	248	605
5	2018	**4442**	**3612**	**990**	**923**	761	137	25	5	30	32	**628**	414	214	**1971**	1677	102	192	23	**830**	444	386
6	2019	**4523**	**3711**	**1011**	**947**	781	140	26	5	29	30	**658**	429	229	**2020**	1735	99	186	22	**812**	221	591

РАДНИЦИ У ЗДРАВСТВЕНИМ УСТАНОВАМА ПРЕМА СТЕПЕНУ СТРУЧНЕ СПРЕМЕ И ПРОФИЛУ У БЕОГРАДУ ОД 2014. - 2019. ГОДИНЕ

Табела 7 - наставак 2

Р. бр.	ГОДИНА	УКУПНО	МЕДИЦИНСКИ РАДНИЦИ И САРАДНИЦИ																	НЕМЕДИЦИНСКИ РАДНИЦИ		
			СВЕГА	ВИСОКА СТРУЧНА СПРЕМА									ВИША СТРУЧНА СПРЕМА			СРЕДЊА СТРУЧНА СПРЕМА				НИЖА СТРУЧНА СПРЕМА	СВЕГА	од тога	
				СВЕГА	од тога								СВЕГА	од тога		СВЕГА	од тога						
					Лекари																	
					СВЕГА	специјалисти	на специјализацији	опште медицине	стоматолози	фармацеути	остали		мед. сестре техничари	остали		мед. сестре техничари	бабице	остали			административни	технички
0	1	2	3	4	5	6	7	8	9	10	11	12	13	14	15	16	17	18	19	20	21	22
КЛИНИКЕ																						
1	2014	**2677**	**2052**	**638**	**438**	351	50	37	131	8	61	**310**	157	153	**1100**	718	198	184	4	**625**	175	450
2	2015	**2695**	**2081**	**642**	**441**	355	65	21	132	8	61	**327**	162	165	**1108**	721	203	184	4	**614**	161	453
3	2016	**2662**	**2072**	**646**	**446**	359	68	19	128	11	61	**330**	163	167	**1093**	713	201	179	3	**590**	158	432
4	2017	**2723**	**2139**	**656**	**453**	373	59	21	127	13	63	**353**	185	168	**1128**	738	211	179	2	**584**	159	425
5	2018	**2735**	**2158**	**678**	**468**	382	59	27	130	13	67	**368**	192	176	**1111**	724	212	175	1	**577**	159	418
6	2019	**2736**	**2160**	**672**	**465**	388	46	31	129	14	64	**384**	202	182	**1103**	720	211	172	1	**576**	161	415
СПЕЦИЈАЛНЕ БОЛНИЦЕ																						
1	2014	**1151**	**856**	**252**	**184**	145	25	14	3	7	58	**135**	34	101	**469**	417		52		**295**	69	226
2	2015	**1149**	**864**	**251**	**185**	144	30	11	3	6	57	**145**	40	105	**468**	414		54		**285**	65	220
3	2016	**1156**	**870**	**249**	**181**	141	29	11	3	6	59	**149**	41	108	**472**	416		56		**286**	68	218
4	2017	**1167**	**890**	**258**	**189**	145	26	18	3	7	59	**154**	46	108	**478**	423		55		**277**	68	209
5	2018	**1197**	**920**	**260**	**192**	144	29	19	2	7	59	**163**	46	117	**497**	440		57		**277**	69	208
6	2019	**1207**	**921**	**258**	**191**	146	32	13	3	7	57	**164**	47	117	**499**	441		58		**286**	132	154
ИНСТИТУТИ И ЗАВОДИ СА СТАЦИОНАРОМ																						
1	2014	**4623**	**3689**	**1061**	**847**	684	121	42	18	25	171	**685**	359	326	**1898**	1597	44	257	45	**934**	327	607
2	2015	**4613**	**3697**	**1058**	**847**	687	130	30	18	26	167	**731**	399	332	**1863**	1569	23	271	45	**916**	322	594
3	2016	**4576**	**3687**	**1060**	**845**	692	119	34	16	26	173	**763**	427	336	**1820**	1535	21	264	44	**889**	309	580
4	2017	**4720**	**3823**	**1071**	**861**	701	120	40	16	26	168	**829**	464	365	**1881**	1595	19	267	42	**897**	310	587
5	2018	**4737**	**3830**	**1083**	**866**	702	127	37	17	25	175	**860**	494	366	**1845**	1571	19	255	42	**907**	313	594
6	2019	**4747**	**3865**	**1096**	**875**	716	118	41	16	27	178	**893**	515	378	**1838**	1569	19	250	38	**882**	305	577

РАДНИЦИ У ЗДРАВСТВЕНИМ УСТАНОВАМА ПРЕМА СТЕПЕНУ СТРУЧНЕ СПРЕМЕ И ПРОФИЛУ У БЕОГРАДУ ОД 2014. - 2019. ГОДИНЕ

Табела 7 - наставак 3

Р. бр.	ГОДИНА	УКУПНО	МЕДИЦИНСКИ РАДНИЦИ И САРАДНИЦИ																		НЕМЕДИЦИНСКИ РАДНИЦИ		
			СВЕГА	ВИСОКА СТРУЧНА СПРЕМА									ВИША СТРУЧНА СПРЕМА			СРЕДЊА СТРУЧНА СПРЕМА				НИЖА СТРУЧНА СПРЕМА	СВЕГА	од тога	
				СВЕГА	од тога								СВЕГА	од тога		СВЕГА	од тога						
					Лекари																		
					СВЕГА	специјалисти	на специјализ	опште медицине	стоматолози	фармацеути	остали			мед. сестре техничари	остали		мед. сестре техничари	бабице	остали			административни	технички
0	1	2	3	4	5	6	7	8	9	10	11	12	13	14	15	16	17	18	19	20	21	22
ИНСТИТУТИ И ЗАВОДИ БЕЗ СТАЦИОНАРА																							
1	2014	**2679**	**1884**	**704**	**529**	333	84	112	24	42	109	**147**	59	88	**1025**	696	6	323	8	**795**	219	576
2	2015	**2623**	**1845**	**683**	**524**	325	78	121	24	40	95	**153**	61	92	**1002**	697	6	299	7	**778**	219	559
3	2016	**2522**	**1805**	**674**	**527**	324	80	123	15	39	93	**149**	62	87	**975**	688	6	281	7	**717**	203	514
4	2017	**2516**	**1814**	**674**	**535**	350	53	132	13	36	90	**152**	63	89	**981**	693	8	280	7	**702**	191	511
5	2018	**2492**	**1785**	**652**	**511**	350	48	113	12	35	94	**155**	66	89	**973**	688	8	277	5	**707**	196	511
6	2019	**2422**	**1752**	**639**	**508**	334	43	131	13	33	85	**147**	66	81	**961**	686	8	267	5	**670**	185	485
ЗАВОДИ И ИНСТИТУТИ ЗА ЈАВНО ЗДРАВЉЕ																							
1	2014	**553**	**418**	**199**	**121**	96	10	15	9	5	64	**87**	9	78	**132**	5	1	126		**135**	71	64
2	2015	**561**	**426**	**206**	**126**	100	16	10	9	5	66	**91**	8	83	**128**	6	1	121	1	**135**	73	62
3	2016	**543**	**412**	**198**	**120**	98	16	6	9	5	64	**93**	8	85	**120**	5	1	114	1	**131**	72	59
4	2017	**556**	**425**	**205**	**127**	103	16	8	8	5	65	**96**	8	88	**123**	5		118	1	**131**	72	59
5	2018	**558**	**430**	**210**	**132**	106	17	9	6	5	67	**101**	8	93	**119**	3		116		**128**	71	57
6	2019	**568**	**434**	**217**	**132**	105	**25**	2	4	5	76	**99**	8	91	**118**	2	1	115		**134**	79	55
АПОТЕКА "БЕОГРАД"																							
1	2014	**984**	**796**	**456**						448	8	**4**		4	**336**			336		**188**	79	109
2	2015	**971**	**787**	**458**						450	8	**4**		4	**325**			325		**184**	79	105
3	2016	**938**	**764**	**440**						432	8	**4**		4	**320**			320		**174**	75	99
4	2017	**902**	**730**	**424**						415	9	**5**		5	**301**			301		**172**	77	95
5	2018	**871**	**712**	**417**						409	8	**4**		4	**291**			291		**159**	69	90
6	2019	**819**	**673**	**396**						388	8	**1**		1	**276**			276		**146**	66	80

ЛЕКАРИ У БЕОГРАДУ ПРЕМА СПЕЦИЈАЛНОСТИ У 2019. ГОДИНИ

Табела 8

Р. бр.	СПЕЦИЈАЛНОСТ	СВЕГА	ЗДРАВСТВЕНЕ УСТАНОВЕ								
			ДОМОВИ ЗДРАВЉА	КЛИНИЧКИ ЦЕНТАР СРБИЈЕ	КЛИНИЧКО БОЛНИЧКИ ЦЕНТРИ	КЛИНИКЕ	СПЕЦИЈАЛНЕ БОЛНИЦЕ	ЗАВ. И ИНСТ. СА СТАЦИОНАРОМ	ЗАВ. И ИНСТ. БЕЗ СТАЦИОНАРА	ЗАВОДИ ЗА ЈАВНО ЗДРАВЉЕ	ОСНИВАЧ ГРАД БЕОГРАД
0	1	2	3	4	5	6	7	8	9	10	11
	УКУПНО	**6046**	**1648**	**1280**	**947**	**465**	**191**	**875**	**508**	**132**	**2731**
	ЛЕКАРИ	**713**	**465**	**4**	**26**	**31**	**13**	**41**	**131**	**2**	**502**
	НА СПЕЦИЈАЛИЗАЦИЈИ	**748**	**168**	**176**	**140**	**46**	**32**	**118**	**43**	**25**	**321**
	СПЕЦИЈАЛИСТИ	**4585**	**1015**	**1100**	**781**	**388**	**146**	**716**	**334**	**105**	**1908**
1	анестез.,реаним. и интензивна терапија	**312**		139	66	34	5	65	3		66
2	дечја хирургија	**52**		1		28		23			
3	дечја неурологија	**10**				8	1	1			
4	дечја психијатрија	**13**			2	5		6			2
5	дерматовенерологија	**57**	2	25	6		2	1	19	2	24
6	епидемиологија	**41**	5	4				3	3	26	8
7	физикална медицина	**203**	50	22	18	28	25	50	10		72
8	гинеколог. и акушер.	**357**	101	73	50	101		22	8	2	158
9	грудна хирургија	**10**		6	3			1			3
10	хигијена	**26**		2	1			2		21	2
11	имунологија	**8**		1	1	1		2	3		1
12	инфектологија	**26**	1	24					1		1
13	интерна медицина	**770**	67	266	237	4	26	131	39		316
14	клиничка биохемија	**26**	14	1	2	2	3	1	3		17
15	клиничка фармакол.	**6**		2	1			1	2		2
16	клиничка физиолог.										
17	максилофац. хирург.	**12**		9	2	1					2
18	медицина рада	**59**	36	1				11	11		36
19	медицина спорта	**2**						1	1		1
20	микроб. са паразит.	**76**		12	9	5	2	5	21	22	15
21	неурохирургија	**41**		34	6	1					6
22	неурологија	**98**	1	27	26	4	35	2	3		28
23	неуропсихијатрија	**51**	11	15	5	10	5	4	1		17
24	нуклеарна медицина	**15**		11			1	3			
25	офталмологија	**108**	38	38	17	2	1	6	6		56
26	општа хирургија	**265**	1	119	95			47	3		98
27	општа медицина	**374**	327		1			8	38		343
28	ортопедија	**119**	3	29	22		1	63	1		25
29	оториноларингологија	**95**	32	22	31			8	2		64
30	патолошка анатомија	**53**		17	17	5		14			17
31	педијатрија	**474**	224	14	48	69	2	98	19		276
32	плас. и рек. хирургија	**25**		16	1			7	1		1
33	пнеумофтизиологија	**44**	2	9	3		1	1	28		32
34	психијатрија	**188**	25	27	12	62	15	40	6	1	41
35	радиологија	**294**	44	82	59	13	19	71	6		105
36	социјална медицина	**35**	10	1		2		3	2	17	12
37	судска медицина	**14**								14	
38	трансфузиологија	**59**		4	14	3		7	31		14
39	ургентна медицина	**91**	20	8	1				62		21
40	урологија	**52**		26	25		1				25
41	медицинска стат. и информат	**3**	1				1		1		1
42	ваздухопловна мед.										
43	кардиохирургија	**11**		8				3			
44	абдоминална хирургија	**2**		2							
45	радијациона онкологија	**6**		1				5			
46	васкуларна хирургија	**2**		2							

ЛЕКАРИ У ДОМОВИМА ЗДРАВЉА ПРЕМА СПЕЦИЈАЛНОСТИ У 2019. ГОДИНИ

Табела 8 - наставак 1

Р. бр.	СПЕЦИЈАЛНОСТ	СВЕГА	ДОМОВИ ЗДРАВЉА															
			БАРАЈЕВО	ВОЖДОВАЦ	ВРАЧАР	ГРОЦКА	ЗВЕЗДАРА	ЗЕМУН	ЛАЗАРЕВАЦ	МЛАДЕНОВАЦ	НОВИ БЕОГРАД	ОБРЕНОВАЦ	ПАЛИЛУЛА	РАКОВИЦА	САВСКИ ВЕНАЦ	СОПОТ	СТАРИ ГРАД	ЧУКАРИЦА
0	1	2	3	4	5	6	7	8	9	10	11	12	13	14	15	16	17	18
	УКУПНО	**1648**	**36**	**160**	**64**	**98**	**140**	**183**	**76**	**55**	**169**	**76**	**173**	**107**	**46**	**24**	**72**	**169**
	ЛЕКАРИ	**465**	**13**	**46**	**10**	**51**	**32**	**70**	**23**	**18**	**23**	**18**	**58**	**22**	**7**	**11**	**11**	**52**
	НА СПЕЦИЈАЛИЗАЦИЈИ	**168**	**4**	**13**	**5**		**11**	**42**	**10**	**2**	**16**	**12**	**11**	**8**	**2**		**2**	**30**
	СПЕЦИЈАЛИСТИ	**1015**	**19**	**101**	**49**	**47**	**97**	**71**	**43**	**35**	**130**	**46**	**104**	**77**	**37**	**13**	**59**	**87**
1	анестезиологија,реаним. и интензивна терапија																	
2	дечја хирургија																	
3	дечја неурологија																	
4	дечја психијатрија																	
5	дерматовенерологија	**2**	1									1						
6	епидемиологија	**5**		1					1		1	1	1					
7	физикална медицина	**50**	1	4	2	4	5	5	2		7	3	5	2	1	1	4	4
8	гинеколог. и акушер.	**101**	2	9	5	5	10	8	5	3	13	5	9	8	3	2	4	10
9	грудна хирургија																	
10	хигијена																	
11	имунологија																	
12	инфектологија	**1**	1															
13	интерна медицина	**67**	2	6	3	6	6	4	3	1	5	5	7	6	2	1	3	7
14	клиничка биохемија	**14**	1	1	1	2	2		1	1	1			1	1			2
15	клиничка фармакол.																	
16	клиничка физиолог.																	
17	максилофац. хирург.																	
18	медицина рада	**36**		1	1	1	4		4	3	5	3	7	3			3	1
19	медицина спорта																	
20	микроб. са паразит.																	
21	неурохирургија																	
22	неурологија	**1**			1													
23	неуропсихијатрија	**11**		3			1			1	1	1		2		1	1	
24	нуклеарна медицина																	
25	офталмологија	**38**	1	4	2	1	5	2		1	3		4	4	4		4	3
26	општа хирургија	**1**										1						
27	општа медицина	**327**	3	36	15	11	32	22	7	13	56	11	33	24	18	2	23	21
28	ортопедија	**3**					3											
29	оториноларингологија	**32**		3	4	1		1	3	1	6	1	3	3			3	3
30	патолошка анатомија																	
31	педијатрија	**224**	3	27	11	11	20	21	7	5	24	8	25	19	5	3	10	25
32	плас. и рек. хирургија																	
33	пнеумофтизиологија	**2**					1		1									
34	психијатрија	**25**	1	1	1		3	3	3	1	2	1	4	1	1		1	2
35	радиологија	**44**	1	4	2	2	3	4	3	1	5	1	5	3	2	1	2	5
36	социјална медицина	**10**		1	1		1	1		1		1	1	1			1	1
37	судска медицина																	
38	трансфузиологија																	
39	ургентна медицина	**20**	2			3			3	3	1	3				2		3
40	урологија																	
41	медицинска стат. и информат.	**1**					1											
42	ваздухопловна мед.																	
43	кардиохирургија																	
44	абдоминална хирургија																	
45	радијациона онкологија																	
46	васкуларна хирургија																	

ЛЕКАРИ У КЛИНИЧКОМ ЦЕНТРУ СРБИЈЕ ПРЕМА СПЕЦИЈАЛНОСТИ У 2019. ГОДИНИ

Табела 8 - наставак 2

Р. бр.	СПЕЦИЈАЛНОСТ	СВЕГА	КЛИНИЧКИ ЦЕНТАР СРБИЈЕ								
			КЛИНИКА ЗА КАРДИОЛОГИЈУ	КЛИНИКА ЗА ИНФЕКТ. И ТРОП. БОЛЕСТИ	КЛИНИКА ЗА НЕУРОХИРУРГИЈУ	КЛИНИКА ЗА ЕНД. ДИЈАБЕТ. И БОЛ.МЕТАБОЛИЗМА	КЛИНИКА ЗА ХЕМАТОЛОГИЈУ	КЛИНИКА ЗА АЛЕРГОЛОГИЈУ И ИМУНОЛОГИЈУ	КЛИНИКА ЗА ПСИХИЈАТРИЈУ	КЛИНИКА ЗА НЕУРОЛОГИЈУ	КЛИНИКА ЗА ПУЛМОЛОГИЈУ
0	1	2	3	4	5	6	7	8	9	10	11
	УКУПНО	**1280**	**86**	**29**	**49**	**59**	**33**	**22**	**39**	**41**	**47**
	ЛЕКАРИ	**4**				**1**			**1**		
	НА СПЕЦИЈАЛИЗАЦИЈИ	**176**	**15**	**5**	**10**	**4**	**7**	**3**	**3**	**8**	**12**
	СПЕЦИЈАЛИСТИ	**1100**	**71**	**24**	**39**	**54**	**26**	**19**	**35**	**33**	**35**
1	анестезиологија,реаним. и интензивна терапија	**139**									1
2	дечја хирургија	**1**									
3	дечја неурологија										
4	дечја психијатрија										
5	дерматовенерологија	**25**									
6	епидемиологија	**4**									
7	физикална медицина	**22**									
8	гинеколог. и акушер.	**73**									
9	грудна хирургија	**6**									
10	хигијена	**2**									
11	имунологија	**1**									
12	инфектологија	**24**		24							
13	интерна медицина	**266**	69		1	48	24	19			25
14	клиничка биохемија	**1**				1					
15	клиничка фармакол.	**2**					1				
16	клиничка физиолог.										
17	максилофац. хирург.	**9**									
18	медицина рада	**1**									
19	медицина спорта										
20	микроб. са паразит.	**12**									
21	неурохирургија	**34**			32						
22	неурологија	**27**								26	
23	неуропсихијатрија	**15**							8	7	
24	нуклеарна медицина	**11**									
25	офталмологија	**38**			1						
26	општа хирургија	**119**				5					
27	општа медицина										
28	ортопедија	**29**									
29	оториноларингологија	**22**									
30	патолошка анатомија	**17**					1				
31	педијатрија	**14**									
32	плас. и рек. хирургија	**16**									
33	пнеумофтизиологија	**9**									9
34	психијатрија	**27**							27		
35	радиологија	**82**	2		4						
36	социјална медицина	**1**									
37	судска медицина										
38	трансфузиологија	**4**									
39	ургентна медицина	**8**									
40	урологија	**26**									
41	медицинска статист. и информат.										
42	ваздухопловна мед.										
43	кардиохирургија	**8**									
44	абдоминална хирургија	**2**									
45	радијациона онкологија	**1**			1						
46	васкуларна хирургија	**2**									

ЛЕКАРИ У КЛИНИЧКОМ ЦЕНТРУ СРБИЈЕ ПРЕМА СПЕЦИЈАЛНОСТИ У 2019. ГОДИНИ

Табела 8 - наставак 2.1.

Р. бр.	СПЕЦИЈАЛНОСТ	КЛИНИЧКИ ЦЕНТАР СРБИЈЕ								
		ПОЛИКЛИНИКА	УРГЕНТНИ ЦЕНТАР	ЦЕНТАР ЗА АНЕСТЕЗИОЛОГ. И РЕАНИМАТОЛОГ.	КЛИНИКА ЗА ДИГЕСТ. ХИРУРГИЈУ - I ХИРУРШКА	СЛУЖБА ЗА КЛИНИЧКУ ФАРМАКОЛОГИЈУ	СЛУЖБА ЗА ПАТОХИСТОЛОГИЈУ	ЦЕНТАР ЗА РАДИЛОГИЈУ И МАГНЕТНУ РЕЗОНАНЦУ	КЛИНИКА ЗА ФИЗИК. МЕДИЦИНУ И РЕХАБИЛИТАЦИЈУ	СЛУЖБА ЗА ОРГ.,ПЛАН.СОЦ. МЕДИЦИНЕ,ЕКОН.ПОСЛОВАЊА И МЕД.ИНФОРМАТ.
0	1	12	13	14	15	16	17	18	19	20
УКУПНО		**4**	**65**	**147**	**68**	**1**	**20**	**80**	**23**	**1**
ЛЕКАРИ										
НА СПЕЦИЈАЛИЗАЦИЈИ			**12**	**10**	**8**		**4**	**7**	**1**	
СПЕЦИЈАЛИСТИ		**4**	**53**	**137**	**60**	**1**	**16**	**73**	**22**	**1**
1	анестезиологија,реаним. и интензивна терапија		1	137						
2	дечја хирургија									
3	дечја неурологија									
4	дечја психијатрија									
5	дерматовенерологија									
6	епидемиологија									
7	физикална медицина								22	
8	гинеколог. и акушер.									
9	грудна хирургија									
10	хигијена									
11	имунологија									
12	инфектологија									
13	интерна медицина	4	9		1					
14	клиничка биохемија									
15	клиничка фармакол.					1				
16	клиничка физиолог.									
17	максилофац. хирург.		3							
18	медицина рада									
19	медицина спорта									
20	микроб. са паразит.									
21	неурохирургија		1							
22	неурологија		1							
23	неуропсихијатрија									
24	нуклеарна медицина									
25	офталмологија									
26	општа хирургија		29		56					
27	општа медицина									
28	ортопедија									
29	оториноларингологија									

30	патолошка анатомија						16			
31	педијатрија									
32	плас. и рек. хирургија		1							
33	пнеумофтизиологија									
34	психијатрија									
35	радиологија		1					73		
36	социјална медицина									1
37	судска медицина									
38	трансфузиологија				1					
39	ургентна медицина		7							
40	урологија									
41	медицинска статист.и информат									
42	ваздухопловна мед.									
43	кардиохирургија									
44	абдоминална хирургија				2					
45	радијациона онкологија									
46	васкуларна хирургија									

ЛЕКАРИ У КЛИНИЧКОМ ЦЕНТРУ СРБИЈЕ ПРЕМА СПЕЦИЈАЛНОСТИ У 2019. ГОДИНИ

Табела 8 - наставак 2.2.

Р. бр.	СПЕЦИЈАЛНОСТ	КЛИНИЧКИ ЦЕНТАР СРБИЈЕ								
		КЛИНИКА ЗА ГАСТРОЕНТ. И ХЕПАТОЛОГИЈУ	КЛИНИКА ЗА УРОЛОГИЈУ	КЛИНИКА ЗА НЕФРОЛОГИЈУ	КЛИНИКА ЗА ГИНЕКОЛОГИЈУ И АКУШЕРСТВО	КЛИНИКА ЗА ДЕРМАТОВЕНЕРОЛОГИЈУ	КЛИНИКА ЗА ОРТ. ХИРУРГ. И ТРАУМАТОЛОГИЈУ	КЛИНИКА ЗА ОПЕКОТИНЕ ПЛАСТ. И РЕК. ХИРУРГИЈУ	КЛИНИКА ЗА ОЧНЕ БОЛЕСТИ	КЛИНИКА ЗА ОРЛ И МАКСИЛОФАЦ. ХИРУРГИЈУ
0	1	30	31	32	33	34	35	36	37	38
	УКУПНО	**36**	**30**	**21**	**97**	**26**	**36**	**22**	**43**	**32**
	ЛЕКАРИ	**1**						**1**		
	НА СПЕЦИЈАЛИЗАЦИЈИ	**5**	**3**	**3**	**8**	**1**	**7**	**6**	**5**	**4**
	СПЕЦИЈАЛИСТИ	**30**	**27**	**18**	**89**	**25**	**29**	**15**	**38**	**28**
1	анестезиологија,реаним. и интензивна терапија									
2	дечја хирургија									
3	дечја неурологија									
4	дечја психијатрија									
5	дерматовенерологија					25				
6	епидемиологија									
7	физикална медицина									
8	гинеколог. и акушер.				72					
9	грудна хирургија									
10	хигијена									
11	имунологија				1					
12	инфектологија									
13	интерна медицина	30		18	1		1		1	1
14	клиничка биохемија									
15	клиничка фармакол.									
16	клиничка физиолог.									
17	максилофац. хирург.									5
18	медицина рада									
19	медицина спорта									
20	микроб. са паразит.									
21	неурохирургија									
22	неурологија									
23	неуропсихијатрија									
24	нуклеарна медицина									
25	офталмологија								37	
26	општа хирургија		1							
27	општа медицина									
28	ортопедија						28			
29	оториноларингологија									22
30	патолошка анатомија									
31	педијатрија				14					
32	плас. и рек. хирургија							15		
33	пнеумофтизиологија									
34	психијатрија									
35	радиологија									
36	социјална медицина									
37	судска медицина									
38	трансфузиологија				1					
39	ургентна медицина									
40	урологија		26							
41	медицинска статист. и информат.									
42	ваздухопловна мед.									
43	кардиохирургија									
44	абдоминална хирургија									
45	радијациона онкологија									
46	васкуларна хирургија									

ЛЕКАРИ У КЛИНИЧКОМ ЦЕНТРУ СРБИЈЕ ПРЕМА СПЕЦИЈАЛНОСТИ У 2019. ГОДИНИ

Табела 8 - наставак 2.3.

Р. бр.	СПЕЦИЈАЛНОСТ	КЛИНИЧКИ ЦЕНТАР СРБИЈЕ								
		СЛУЖБА ЗА КЛИНИЧКУ МИКРОБИОЛОГИЈУ	ПЕЛСМЕЛКЕР ЦЕНТАР "ПРОФ.ДР МИЛАН-БАНЕ ЂОРЂЕВИЋ"	КЛИНИКА ЗА КАРДИОХИРУРГИЈУ	КЛИНИКА ЗА ГРУДНУ ХИРУРГИЈУ	КЛИНИКА ЗА ВАСКУЛАРНУ ХИРУРГИЈУ	ЦЕНТАР ЗА НАУЧ.ИСТРАЖ. РАД,ОБРАЗ.НАСТ.,ДЕЛ. И ЉУДСКЕ РЕСУРСЕ	СЛУЖБА ЗА БОЛ.ЕПИДЕМИЛОГ. И ХИГИЈЕНУ ИСХРАНЕ	ЦЕНТАР ЗА НУКЛЕАРНУ МЕДИЦИНУ	УПРАВА И СЕКРЕТАРИЈАТ
0	1	21	22	23	24	25	26	27	28	29
УКУПНО		**12**	**9**	**30**	**11**	**27**	**9**	**5**	**15**	**5**
ЛЕКАРИ										
НА СПЕЦИЈАЛИЗАЦИЈИ			**2**	**9**	**4**	**7**			**3**	
СПЕЦИЈАЛИСТИ		**12**	**7**	**21**	**7**	**20**	**9**	**5**	**12**	**5**
1	анестезиологија,реаним. и интензивна терапија									
2	дечја хирургија				1					
3	дечја неурологија									
4	дечја психијатрија									
5	дерматовенерологија									
6	епидемиологија						1	3		
7	физикална медицина									
8	гинеколог. и акушер.						1			
9	грудна хирургија				6					
10	хигијена							2		
11	имунологија									
12	инфектологија									
13	интерна медицина		6	1		2	2		1	2
14	клиничка биохемија									
15	клиничка фармакол.									
16	клиничка физиолог.									
17	максилофац. хирург.						1			
18	медицина рада									1
19	медицина спорта									
20	микроб. са паразит.	12								
21	неурохирургија									1
22	неурологија									
23	неуропсихијатрија									
24	нуклеарна медицина								11	
25	офталмологија									
26	општа хирургија		1	12		12	2			1
27	општа медицина									
28	ортопедија						1			
29	оториноларингологија									
30	патолошка анатомија									
31	педијатрија									
32	плас. и рек. хирургија									
33	пнеумофтизиологија									
34	психијатрија									
35	радиологија					2				
36	социјална медицина									
37	судска медицина									
38	трансфузиологија					2				
39	ургентна медицина						1			
40	урологија									
41	медицинска статист. и информат.									
42	ваздухопловна мед.									
43	кардиохирургија			8						
44	абдоминална хирургија									
45	радијациона онкологија									
46	васкуларна хирургија					2				

ЛЕКАРИ У КЛИНИЧКО БОЛНИЧКИМ ЦЕНТРИМА ПРЕМА СПЕЦИЈАЛНОСТИ У 2019. ГОДИНИ

Табела 8 - наставак 3

Р. бр.	*СПЕЦИЈАЛНОСТ*	*СВЕГА*	*КЛИНИЧКО БОЛНИЧКИ ЦЕНТАР*			
			"Др Драгиша Мишовић" ДЕДИЊЕ	*"БЕЖАНИЈСКА КОСА"*	*"ЗЕМУН"*	*"ЗВЕЗДАРА"*
0	*1*	*2*	*3*	*4*	*5*	*6*
	УКУПНО	**947**	**206**	**181**	**265**	**295**
	ЛЕКАРИ	**26**	**13**	**3**	**6**	**4**
	НА СПЕЦИЈАЛИЗАЦИЈИ	**140**	**16**	**43**	**37**	**44**
	СПЕЦИЈАЛИСТИ	**781**	**177**	**135**	**222**	**247**
1	анестезиологија,реаним. и интензивна терапија	**66**	21	12	16	17
2	дечја хирургија					
3	дечја неурологија					
4	дечја психијатрија	**2**	1	1		
5	дерматовенерологија	**6**			2	4
6	епидемиологија					
7	физикална медицина	**18**	2	4	7	5
8	гинеколог. и акушер.	**50**	14		19	17
9	грудна хирургија	**3**		3		
10	хигијена	**1**			1	
11	имунологија	**1**		1		
12	инфектологија					
13	интерна медицина	**237**	41	49	61	86
14	клиничка биохемија	**2**				2
15	клиничка фармакол.	**1**			1	
16	клиничка физиолог.					
17	максилофац. хирург.	**2**	1		1	
18	медицина рада					
19	медицина спорта					
20	микроб. са паразит.	**9**	2	2	2	3
21	неурохирургија	**6**			6	
22	неурологија	**26**	7	1	10	8
23	неуропсихијатрија	**5**	2	1	1	1
24	нуклеарна медицина					
25	офталмологија	**17**		2	1	14
26	општа хирургија	**95**	28	22	23	22
27	општа медицина	**1**		1		
28	ортопедија	**22**		6	9	7
29	оториноларингологија	**31**	9	1	9	12
30	патолошка анатомија	**17**	2	4	5	6
31	педијатрија	**48**	19		15	14
32	плас. и рек. хирургија	**1**			1	
33	пнеумофтизиологија	**3**		1	2	
34	психијатрија	**12**	7			5
35	радиологија	**59**	12	15	18	14
36	социјална медицина					
37	судска медицина					
38	трансфузиологија	**14**	2	1	6	5
39	ургентна медицина	**1**		1		
40	урологија	**25**	7	7	6	5
41	медицинска статист. и информат.					
42	ваздухопловна мед.					
43	кардиохирургија					
44	абдоминална хирургија					
45	радијациона онкологија					
46	васкуларна хирургија					

ЛЕКАРИ У КЛИНИКАМА ПРЕМА СПЕЦИЈАЛНОСТИ У 2019. ГОДИНИ

Табела 8 - наставак 4

Р. бр.	СПЕЦИЈАЛНОСТ	СВЕГА	КЛИНИКЕ					
			КЛИНИКА ЗА НЕУРОЛОГИЈУ И ПСИХИЈАТРИЈУ ЗА ДЕЦУ И ОМЛАДИНУ	КЛИНИКА ЗА ПСИХИЈАТРИЈСКЕ БОЛЕСТИ "Др Лаза Лазаревић"	КЛИНИКЕ СТОМАТОЛОШКОГ ФАКУЛТЕТА	УНИВЕРЗИТЕТСКА ДЕЧЈА КЛИНИКА	ГИНЕКОЛОШКО АКУШЕРСКА КЛИНИКА "НАРОДНИ ФРОНТ"	КЛИНИКА ЗА РЕХАБИЛИТАЦИЈУ "Др Мирослав Зотовић"
0	1	2	3	4	5	6	7	8
	УКУПНО	**465**	**25**	**79**	**16**	**149**	**165**	**31**
	ЛЕКАРИ	**31**		**1**	**5**	**5**	**17**	**3**
	НА СПЕЦИЈАЛИЗАЦИЈИ	**46**	**3**	**6**		**27**	**4**	**6**
	СПЕЦИЈАЛИСТИ	**388**	**22**	**72**	**11**	**117**	**144**	**22**
1	анестезиологија,реаним. и интензивна терапија	**34**			5	13	16	
2	дечја хирургија	**28**				28		
3	дечја неурологија	**8**	8					
4	дечја психијатрија	**5**	5					
5	дерматовенерологија							
6	епидемиологија							
7	физикална медицина	**28**		1		6		21
8	гинеколог. и акушер.	**101**					101	
9	грудна хирургија							
10	хигијена							
11	имунологија	**1**				1		
12	инфектологија							
13	интерна медицина	**4**		1			2	1
14	клиничка биохемија	**2**	1			1		
15	клиничка фармакол.							
16	клиничка физиолог.							
17	максилофац. хирург.	**1**			1			
18	медицина рада							
19	медицина спорта							
20	микроб. са паразит.	**5**			1	1	3	
21	неурохирургија	**1**				1		
22	неурологија	**4**	3	1				
23	неуропсихијатрија	**10**	2	8				
24	нуклеарна медицина							
25	офталмологија	**2**	2					
26	општа хирургија							
27	општа медицина							
28	ортопедија							
29	оториноларингологија							
30	патолошка анатомија	**5**			1		4	
31	педијатрија	**69**				54	15	
32	плас. и рек. хирургија							
33	пнеумофтизиологија							
34	психијатрија	**62**	1	61				
35	радиологија	**13**			3	9	1	
36	социјална медицина	**2**				1	1	
37	судска медицина							
38	трансфузиологија	**3**				2	1	
39	ургентна медицина							
40	урологија							
41	медицинска статист. и информат.							
42	ваздухопловна мед.							
43	кардиохирургија							
44	абдоминална хирургија							
45	радијациона онкологија							
46	васкуларна хирургија							

ЛЕКАРИ У СПЕЦИЈАЛНИМ БОЛНИЦАМА ПРЕМА СПЕЦИЈАЛНОСТИ У 2019. ГОДИНИ

Табела 8 - наставак 5

Р. бр.	СПЕЦИЈАЛНОСТ	СВЕГА	СПЕЦИЈАЛНЕ БОЛНИЦЕ					
			СПЕЦИЈАЛНА БОЛНИЦА ЗА ЦЕРЕБРОВАСКУЛ. БОЛЕСТИ "Свети Сава"	СПЕЦ. БОЛ.ЗА ЦЕРЕБРАЛ.ПАРАЛИЗУ И РАЗВОЈНУ НЕУРОЛОГИЈУ	СПЕЦ.БОЛ. ЗА ИНТЕРНЕ БОЛЕСТИ МЛАДЕНОВАЦ	СПЕЦ. БОЛНИЦА ЗА РЕХАБИЛИТ. И ОРТОПЕДСКУ ПРОТЕТИКУ	СПЕЦИЈАЛНА БОЛНИЦА ЗА ЕНДЕМСКУ НЕФРОПАТИЈУ - ЛАЗАРЕВАЦ	СПЕЦИЈАЛНА БОЛНИЦА ЗА БОЛЕСТИ ЗАВИСНОСТИ
	1	2	3	4	5	6	7	8
	УКУПНО	**191**	**85**	**16**	**32**	**16**	**18**	**24**
	ЛЕКАРИ	**13**	**2**		**5**		**4**	**2**
	НА СПЕЦИЈАЛИЗАЦИЈИ	**32**	**17**		**10**	**3**	**2**	
	СПЕЦИЈАЛИСТИ	**146**	**66**	**16**	**17**	**13**	**12**	**22**
1	анестезиологија,реаним. и интензивна терапија	**5**	5					
2	дечја хирургија							
3	дечја неурологија	**1**		1				
4	дечја психијатрија							
5	дерматовенерологија	**2**			2			
6	епидемиологија							
7	физикална медицина	**25**	2	12		11		
8	гинеколог. и акушер.							
9	грудна хирургија							
10	хигијена							
11	имунологија							
12	инфектологија							
13	интерна медицина	**26**	8		9	1	7	1
14	клиничка биохемија	**3**			1		1	1
15	клиничка фармакол.							
16	клиничка физиолог.							
17	максилофац. хирург.							
18	медицина рада							
19	медицина спорта							
20	микроб. са паразит.	**2**			2			
21	неурохирургија							
22	неурологија	**35**	33					2
23	неуропсихијатрија	**5**		1	1			3
24	нуклеарна медицина	**1**					1	
25	офталмологија	**1**	1					
26	општа хирургија							
27	општа медицина							
28	ортопедија	**1**				1		
29	оториноларингологија							
30	патолошка анатомија							
31	педијатрија	**2**		2				
32	плас. и рек. хирургија							
33	пнеумофтизиологија	**1**			1			
34	психијатрија	**15**						15
35	радиологија	**19**	17		1		1	
36	социјална медицина							
37	судска медицина							
38	трансфузиологија							
39	ургентна медицина							
40	урологија	**1**					1	
41	медицинска статист. и информат.	**1**					1	
42	ваздухопловна мед.							
43	кардиохирургија							
44	абдоминална хирургија							
45	радијациона онкологија							
46	васкуларна хирургија							

ЛЕКАРИ У ЗАВОДИМА И ИНСТИТУТИМА СА СТАЦИОНАРОМ ПРЕМА СПЕЦИЈАЛНОСТИ У 2019. ГОДИНИ

Табела 8 - наставак 6

Р. бр.	СПЕЦИЈАЛНОСТ	СВЕГА	ЗАВОДИ И ИНСТИТУТИ СА СТАЦИОНАРОМ										
			ИНСТ. ЗА МЕНТ. ЗДРАВЉЕ	ИНСТ. ЗА ЗДР.ЗАШТ. МАЈКЕ И ДЕТ. СРБИЈЕ "ДР ВУКАН ЧУПИЋ"	ИНСТИТУТ ЗА РЕХАБИЛИТАЦИЈУ	ИНСТ. ЗА ОНК. И РАДИОЛОГИЈУ СРБИЈЕ	ИНСТИТУТ ЗА РЕУМАТОЛОГИЈУ	ИНСТ. ЗА КАРД. БОЛ. "ДЕДИЊЕ"	ИНСТ.ЗА ОРТ.ХИР.БОЛ. "БАЊИЦА"	ИНСТ. ЗА НЕОНАТОЛОГИЈУ	ЗАВ. ЗА ПСИХ. ПОР. И ГОВ. ПАТ. "ПРОФ.ДР ЦВЕТКО БРАЈОВИЋ"	ИНСТ.ЗА МЕД.РАДА СРБИЈЕ "ДР.ДРАГОМИР КАРАЈОВИЋ"	ЗЗЗЗ СТУДЕНАТА
0	1	2	3	4	5	6	7	8	9	10	11	12	13
	УКУПНО	**875**	**57**	**160**	**47**	**176**	**48**	**137**	**140**	**42**	**6**	**21**	**41**
	ЛЕКАРИ	**41**	**2**	**4**	**6**	**7**		**10**	**1**	**2**	**1**	**2**	**6**
	НА СПЕЦИЈАЛИЗАЦИЈИ	**118**	**8**	**21**	**5**	**26**	**5**	**16**	**24**	**8**			**5**
	СПЕЦИЈАЛИСТИ	**716**	**47**	**135**	**36**	**143**	**43**	**111**	**115**	**32**	**5**	**19**	**30**
1	анестезиологија,реаним. и интензивна терапија	**65**		13	1	12		17	22				
2	дечја хирургија	**23**		23									
3	дечја неурологија	**1**									1		
4	дечја психијатрија	**6**	5	1									
5	дерматовенерологија	**1**											1
6	епидемиологија	**3**				2							1
7	физикална медицина	**50**		4	22		10	2	7	1	1		3
8	гинеколог. и акушер.	**22**		10		4						1	7
9	грудна хирургија	**1**				1							
10	хигијена	**2**				1							1
11	имунологија	**2**					1	1					
12	инфектологија												
13	интерна медицина	**131**			13	30	27	53	7			1	
14	клиничка биохемија	**1**						1					
15	клиничка фармакол.	**1**				1							
16	клиничка физиолог.												
17	максилофац. хирург.												
18	медицина рада	**11**										11	
19	медицина спорта	**1**											1
20	микроб. са паразит.	**5**		3					2				
21	неурохирургија												
22	неурологија	**2**	1					1					
23	неуропсихијатрија	**4**	4										
24	нуклеарна медицина	**3**				3							
25	офталмологија	**6**		2						2		1	1
26	општа хирургија	**47**				16		27	2				2
27	општа медицина	**8**											8
28	ортопедија	**63**							62			1	
29	оториноларингологија	**8**		6								1	1
30	патолошка анатомија	**14**		3		9		1	1				
31	педијатрија	**98**	1	58		5	2		2	28	2		
32	плас. и рек. хирургија	**7**				1			6				
33	пнеумофтизиологија	**1**										1	
34	психијатрија	**40**	36								1	1	2
35	радиологија	**71**		8		51	3	4	2	1		1	1
36	социјална медицина	**3**		1		1							1
37	судска медицина												
38	трансфузиологија	**7**		3		1		1	2				
39	ургентна медицина												
40	урологија												
41	медицинска статист. и информат.												
42	ваздухопловна мед.												
43	кардиохирургија	**3**						3					
44	абдоминална хирургија												
45	радијациона онкологија	**5**				5							
46	васкуларна хирургија												

ЛЕКАРИ У ЗАВОДИМА И ИНСТИТУТИМА БЕЗ СТАЦИОНАРА ПРЕМА СПЕЦИЈАЛНОСТИ У 2019. ГОДИНИ

Табела 8 - наставак 7

Р. бр.	СПЕЦИЈАЛНОСТ	СВЕГА	ЗАВОДИ И ИНСТИТУТИ БЕЗ СТАЦИОНАРА									
			ГРАДСКИ ЗАВОД ЗА КОЖ. И ВЕН. БОЛЕСТИ	ГРАДСКИ ЗАВОД ЗА ПЛУЋНЕ БОЛЕСТИ И ТУБЕРКУЛОЗУ	ГРАДСКИ ЗАВОД ЗА ХИТНУ МЕДИЦИНСКУ ПОМОЋ	ГРАДСКИ ЗАВОД ЗА ГЕРОНТОЛОГИЈУ И ПАЛИЈАТИВНО	3333 РАДНИКА МУП-а	ЗАВОД ЗА БИОЦИДЕ И МЕД.ЕКОЛОГИЈУ	AIR SERBIA - AEROMEDICAL CENTRE	3333 РАДНИКА "ЖЕЛЕЗНИЦЕ СРБИЈЕ"	ИНСТ. ЗА ТРАНСФ. КРВИ СРБИЈЕ	ИНСТ.ЗА ВИРУС., ВАКЦИНЕ И СЕРУМЕ "ТОРЛАК"
0	1	2	3	4	5	6	7	8	9	10	11	12
	УКУПНО	**508**	**21**	**40**	**224**	**29**	**27**	**5**	**3**	**82**	**60**	**17**
	ЛЕКАРИ	**131**	**3**		**80**	**1**	**6**	**1**	**1**	**15**	**22**	**2**
	НА СПЕЦИЈАЛИЗАЦИЈИ	**43**	**2**	**4**	**18**	**1**	**1**	**1**		**10**	**5**	**1**
	СПЕЦИЈАЛИСТИ	**334**	**16**	**36**	**126**	**27**	**20**	**3**	**2**	**57**	**33**	**14**
1	анестезиологија,реаним. и интензивна терапија	**3**			3							
2	дечја хирургија											
3	дечја неурологија											
4	дечја психијатрија											
5	дерматовенерологија	**19**	15		4							
6	епидемиологија	**3**				1		1		1		
7	физикална медицина	**10**			1	1	2			5		1
8	гинеколог. и акушер.	**8**			1		2			5		
9	грудна хирургија											
10	хигијена											
11	имунологија	**3**									1	2
12	инфектологија	**1**			1							
13	интерна медицина	**39**		1	21	11	1			5		
14	клиничка биохемија	**3**		1						2		
15	клиничка фармакол.	**2**				1				1		
16	клиничка физиолог.											
17	максилофац. хирург.											
18	медицина рада	**11**					4		2	5		
19	медицина спорта	**1**					1					
20	микроб. са паразит.	**21**	1	3				2		3	1	11
21	неурохирургија											
22	неурологија	**3**				1				2		
23	неуропсихијатрија	**1**				1						
24	нуклеарна медицина											
25	офталмологија	**6**					2			4		
26	општа хирургија	**3**			2					1		
27	општа медицина	**38**			17	7	5			9		
28	ортопедија са трауматологијом	**1**			1							
29	оториноларингологија	**2**								2		
30	патолошка анатомија											
31	педијатрија	**19**		4	13					2		
32	плас. и рек. хирургија	**1**			1							
33	пнеумофтизиологија	**28**		26		1				1		
34	психијатрија	**6**				2	1			3		
35	радиологија	**6**		1			1			4		
36	социјална медицина	**2**				1				1		
37	судска медицина											
38	трансфузиологија	**31**									31	
39	ургентна медицина	**62**			60		1			1		
40	урологија											
41	медицинска статист. и информат.	**1**			1							
42	ваздухопловна мед.											
43	кардиохирургија											
44	абдоминална хирургија											
45	радијациона онкологија											
46	васкуларна хирургија											

ЛЕКАРИ У ЗАВОДИМА ЗА ЈАВНО ЗДРАВЉЕ ПРЕМА СПЕЦИЈАЛНОСТИМА У 2019. ГОДИНИ

Табела 8 - наставак 8

Р. бр.	*СПЕЦИЈАЛНОСТ*	*СВЕГА*	*ЗАВОДИ И ИНСТИТУТИ ЗА ЈАВНО ЗДРАВЉЕ*	
			ГРАДСКИ ЗАВОД ЗА ЈАВНО ЗДРАВЉЕ	*ИНСТИТУТ ЗА ЈАВНО ЗДРАВЉЕ СРБИЈЕ "Др Милан Јовановић-Батут"*
0	*1*	*2*	*3*	*4*
	УКУПНО	**132**	**70**	**62**
	ЛЕКАРИ	**2**	**2**	
	НА СПЕЦИЈАЛИЗАЦИЈИ	**25**	**13**	**12**
	СПЕЦИЈАЛИСТИ	**105**	**55**	**50**
1	анестезиологија,реаним. и интензивна терапија			
2	дечја хирургија			
3	дечја неурологија			
4	дечја психијатрија			
5	дерматовенерологија	**2**		2
6	епидемиологија	**26**	15	11
7	физикална медицина			
8	гинеколог. и акушер.	**2**		2
9	грудна хирургија			
10	хигијена	**21**	10	11
11	имунологија			
12	инфектологија			
13	интерна медицина			
14	клиничка биохемија			
15	клиничка фармакол.			
16	клиничка физиолог.			
17	максилофац. хирург.			
18	медицина рада			
19	медицина спорта			
20	микроб. са паразит.	**22**	13	9
21	неурохирургија			
22	неурологија			
23	неуропсихијатрија			
24	нуклеарна медицина			
25	офталмологија			
26	општа хирургија			
27	општа медицина			
28	ортопедија			
29	оториноларингологија			
30	патолошка анатомија			
31	педијатрија			
32	плас. и рек. хирургија			
33	пнеумофтизиологија			
34	психијатрија	**1**		1
35	радиологија			
36	социјална медицина	**17**	17	
37	судска медицина	**14**		14
38	трансфузиологија			
39	ургентна медицина			
40	урологија			
41	медицинска статист. и информат.			
42	ваздухопловна мед.			
43	кардиохирургија			
44	абдоминална хирургија			
45	радијациона онкологија			
46	васкуларна хирургија			

СТОМАТОЛОЗИ У ЗДРАВСТВЕНИМ УСТАНОВАМА ПРЕМА СПЕЦИЈАЛНОСТИ У 2019 ГОДИНИ

Табела 9

Р. бр.	СПЕЦИЈАЛНОСТ	УКУПНО	ЗДРАВСТВЕНЕ УСТАНОВЕ																			
			ДОМОВИ ЗДРАВЉА																КЦС	КБЦ		
			БАРАЈЕВО	ВОЖДОВАЦ	ВРАЧАР	ГРОЦКА	ЗВЕЗДАРА	ЗЕМУН	ЛАЗАРЕВАЦ	МЛАДЕНОВАЦ	НОВИ БЕОГРАД	ОБРЕНОВАЦ	ПАЛИЛУЛА	РАКОВИЦА	САВСКИ ВЕНАЦ	СОПОТ	СТАРИ ГРАД	ЧУКАРИЦА	СЛУЖБА ЗА ОРГ.,ПЛАН. СОЦМЕДЕКОН. ПОСЛОВАЊА И МЕДИЦИНСКУ ИНФОРМАТИКУ	"ДР ДРАГИША МИШОВИЋ"	"ЗЕМУН"	"ЗВЕЗДАРА"
0	1	2	3	4	5	6	7	8	9	10	11	12	13	14	15	16	17	18	19	20	21	22
	УКУПНО	**487**	**5**	**33**	**14**	**17**	**29**	**44**	**12**	**7**	**33**	**16**	**32**	**21**	**8**	**3**	**10**	**32**	**1**	**1**	**2**	**2**
	СТОМАТОЛОЗИ	**160**	**3**	**16**	**7**	**12**	**11**	**20**	**10**		**9**	**6**	**17**	**4**		**2**	**4**	**12**				
	НА СПЕЦИЈАЛИЗАЦИЈИ	**10**					**2**	**3**		**3**								**1**				
	СПЕЦИЈАЛИСТИ	**317**	**2**	**17**	**7**	**5**	**16**	**21**	**2**	**4**	**24**	**10**	**15**	**17**	**8**	**1**	**6**	**19**	**1**	**1**	**2**	**2**
1	болести уста и парадонтологија																					
2	болести зуба																					
3	болести уста и зуба	**7**																				
4	болести зуба и ендодонцијума	**25**		2			1	3			1			1			1					
5	максилофацијална хирургија	**13**													1						1	1
6	микроб. са паразитологијом	**3**												2								
7	општа стоматологија	**18**		2	2						4	2	1			1	1	3				
8	орална хирургија	**30**		2	1		2	2	1		1		1	1	1			1				
9	ортопедија вилице	**51**	1	3	2	2	3	4	1	1	2	2	3	2	1		1	4				
10	ортопедија вилице са дечјом превентивном стоматологијом																					
11	ортопедија вилице са протетиком																					
12	парадонтологија и орална медицина	**19**					1	1			2		1					1				
13	превентивна и дечја стоматологија	**91**	1	7	1	3	8	6		2	12	4	7	8	4		3	9	1			
14	медицинска биохемија	**2**																				
15	социјална медицина	**8**																		1	1	1
16	судска медицина	**2**																				
17	стоматолошка протетика	**48**		1	1		1	5		1	2	2	2	3	1			1				

ФАРМАЦЕУТИ У ЗДРАВСТВЕНИМ УСТАНОВАМА ПРЕМА СПЕЦИЈАЛНОСТИ У 2019. ГОДИНИ

Табела 10

Р. бр.	СПЕЦИЈАЛНОСТ	УКУПНО	ЗДРАВСТВЕНЕ УСТАНОВЕ															
			ДОМОВИ ЗДРАВЉА													КЛИНИЧКИ ЦЕНТАР СРБИЈЕ		
			ВОЖДОВАЦ	ВРАЧАР	ЗВЕЗДАРА	ЗЕМУН	НОВИ БЕОГРАД	ОБРЕНОВАЦ	ЛАЗАРЕВАЦ	ПАЛИЛУЛА	РАКОВИЦА	САВСКИ ВЕНАЦ	СОПОТ	СТАРИ ГРАД	ЧУКАРИЦА	КЛ. ЗА ЕНДОКРИН. ДИЈАБЕТЕС И БОЛ. МЕТАБОЛИЗМА	ЦЕНТАР ЗА МЕДИЦИНСКУ БИОХЕМИЈУ	СЛУЖБА ЗА ФАРМАЦЕУТ. ДЕЛАТНОСТ И СНАБДЕВАЊЕ
0	1	2	3	4	5	6	7	8	9	10	11	12	13	14	15	16	17	18
	УКУПНО	**614**	**2**	**1**	**2**	**4**	**4**	**2**	**2**	**5**		**2**	**1**	**3**	**2**	**3**	**34**	**44**
	ФАРМАЦЕУТИ	**452**	**1**	**1**	**2**	**4**	**1**		**2**	**1**		**2**		**1**	**1**		**1**	**11**
	НА СПЕЦИЈАЛИЗАЦИЈИ	**34**					**1**										**10**	**8**
	СПЕЦИЈАЛИСТИ	**128**	**1**				**2**	**2**		**4**			**1**	**2**	**1**	**3**	**23**	**25**
1	фармацеутска информатика	**19**																11
2	фармацеутска козметика																	
3	фармакоекономија и фармацеутска легислатива	**2**																
4	фармацеутска технологија	**21**																4
5	испитивање и контрола лекова	**8**																2
6	козметологија	**2**																2
7	клиничка фармација	**4**																2
8	лековито биље	**1**																
9	медицинска биохемија	**64**	1				2	2		4			1	2	1	3	23	
10	санитарна хемија	**2**																
11	социјална медицина																	
12	токсиколошка хемија																	
13	фармацеутски менаџмент и маркетинг	**2**																2
14	клиничка фармакологија																	
15	фармакотерапија	**3**																2

ФАРМАЦЕУТИ У ЗДРАВСТВЕНИМ УСТАНОВАМА ПРЕМА СПЕЦИЈАЛНОСТИ У 2019. ГОДИНИ

Табела 10 - наставак 1

Р. бр.	СПЕЦИЈАЛНОСТ	ЗДРАВСТВЕНЕ УСТАНОВЕ																
		КЛИНИЧКО БОЛНИЧКИ ЦЕНТРИ				СПЕЦИЈАЛНЕ БОЛНИЦЕ				ЗАВОДИ И ИНСТИТУТИ СА СТАЦИОНАРОМ								
		"Др Драгиша Мишовић" ДЕДИЊЕ	"БЕЖАНИЈСКА КОСА"	"ЗЕМУН"	"ЗВЕЗДАРА"	СПЕЦ.БОЛНИЦА ЗА ИНТЕРНЕ БОЛЕСТИ "МЛАДЕНОВАЦ"	СПЕЦ.БОЛ.ЗА ЦЕРЕБРОВ.БОЛЕСТИ "Свети Сава"	СПЕЦИЈАЛНА БОЛ. ЗА РЕХАБИЛИТАЦ. И ОРТОПЕД. ПРОТЕТИКУ	СПЕЦ.БОЛ.ЗА БОЛЕСТИ ЗАВИСНОСТИ	ИНСТИТУТ ЗА МЕНТАЛНО ЗДРАВЉЕ	ИНСТИТУТ ЗА КАРДИОВАСК. БОЛЕСТИ "ДЕДИЊЕ"	ИНСТИТУТ ЗА ЗДР. ЗАШТ. МАЈКЕ И ДЕТЕТА СРБИЈЕ "ДР ВУКАН ЧУПИЋ"	ИНСТИТУТ ЗА ОНКОЛОГИЈУ И РАДИОЛОГИЈУ СРБИЈЕ	ИНСТИТУТ ЗА РЕХАБИЛИТАЦИЈУ	ИНСТИТУТ ЗА РЕУМАТОЛОГИЈУ	ИНСТИТУТ ЗА ОРТОПЕДСКО ХИРУРШКЕ БОЛЕСТИ "БАЉИЦА"	ИНСТИТУТ ЗА НЕОНАТОЛОГИЈУ	ЗАВОД ЗА ЗДР. ЗАШТ. СТУДЕНАТА
0	1	34	35	36	37	38	39	40	41	42	43	44	45	46	47	48	49	50
	УКУПНО	**7**	**6**	**7**	**9**	**1**	**4**	**1**	**1**	**1**		**5**	**7**	**1**	**3**	**6**	**2**	**2**
	ФАРМАЦЕУТИ	**1**	**2**	**4**	**3**	**1**	**3**		**1**	**1**			**3**		**1**	**2**	**1**	
	НА СПЕЦИЈАЛИЗАЦИЈИ	**2**	**1**	**1**	**3**			**1**				**2**			**1**			
	СПЕЦИЈАЛИСТИ	**4**	**3**	**2**	**3**		**1**					**3**	**4**	**1**	**1**	**4**	**1**	**2**
1	фармацеутска информатика			1									2			1		
2	фармацеутска козметика																	
3	фармакоекономија и фармацеутска легислатива																	
4	фармацеутска технологија				2													
5	испитивање и контрола лекова				1							1						
6	козметологија																	
7	клиничка фармација															1		
8	лековито биље																	
9	медицинска биохемија	4	3	1			1					2	2	1	1	2	1	2
10	санитарна хемија																	
11	социјална медицина																	
12	токсиколошка хемија																	
13	фармацеутски менаџмент и маркетинг																	
14	клиничка фармакологија																	
15	фармакотерапија																	

ФАРМАЦЕУТИ У ЗДРАВСТВЕНИМ УСТАНОВАМА ПРЕМА СПЕЦИЈАЛНОСТИ У 2019. ГОДИНИ

Табела 10 - наставак 2

Р. бр.	СПЕЦИЈАЛНОСТ	ЗДРАВСТВЕНЕ УСТАНОВЕ														
		ЗАВОДИ И ИНСТИТУТИ БЕЗ СТАЦИОНАРА						ИНСТИТУТИ И ЗАВОДИ ЗА ЈАВНО ЗДРАВЉЕ		КЛИНИКЕ					АПОТЕКА "БЕОГРАД""	ОСНИВАЧ ГРАД БЕОГРАД
		ГЗ ЗА ХИТНУ МЕДИЦИНСКУ ПОМОЋ	3333 РАДНИКА МУП-а	AIR SERBIA - AEROMEDICAL CENTRE	ИНСТИТУТ ЗА ТРАНСФУЗИЈУ КРВИ СРБИЈЕ	3333 РАДНИКА "ЖЕЛЕЗНИЦА СРБИЈЕ"	ИНСТ.ЗА ВИРУСОЛОГИЈУ, ВАКЦИНЕ И СЕРУМЕ "ТОРЛАК"	ГРАДСКИ ЗАВОД ЗА ЈАВНО ЗДРАВЉЕ	ИНСТИТУТ ЗА ЈАВНО ЗДРАВЉЕ СРБИЈЕ "Др Милан Јовановић-Батут"	УНИВЕРЗИТЕТСКА ДЕЧЈА КЛИНИКА	КЛИНИКЕ СТОМАТОЛОШКОГ ФАКУЛТЕТА	КЛИНИКА ЗА ПСИХИЈАТ. БОЛ. "Лаза Лазаревић"	КЛИНИКА ЗА РЕХАБИЛИТАЦИЈУ "ДР МИРОСЛАВ ЗОТОВИЋ"	ГИНЕКОЛОШКО-АКУШЕРСКА КЛИНИКА "НАРОДНИ ФРОНТ"		
0	1	19	20	21	22	23	24	25	26	27	28	29	30	31	32	33
	УКУПНО	**4**	**4**	**1**	**4**	**6**	**14**	**2**	**3**	**3**	**1**	**3**	**2**	**5**	**388**	
	ФАРМАЦЕУТИ	**4**	**3**	**1**	**1**	**6**	**9**		**1**	**3**		**1**	**2**	**3**	**367**	
	НА СПЕЦИЈАЛИЗАЦИЈИ						**1**	**1**				**1**			**1**	
	СПЕЦИЈАЛИСТИ		**1**		**3**		**4**	**1**	**2**		**1**	**1**		**2**	**20**	
1	фармацеутска информатика														4	
2	фармацеутска козметика															
3	фармакоекономија и фармацеутска легислатива						1							1		
4	фармацеутска технологија				1		2								12	
5	испитивање и контрола лекова				1		1								2	
6	козметологија															
7	клиничка фармација											1				
8	лековито биље														1	
9	медицинска биохемија		1		1			1			1			1		
10	санитарна хемија								2							
11	социјална медицина															
12	токсиколошка хемија															
13	фармацеутски менаџмент и маркетинг															
14	клиничка фармакологија															
15	фармакотерапија														1	

ЗАПОСЛЕНИ У ЗДРАВСТВЕНИМ УСТАНОВАМА У БЕОГРАДУ ПРЕМА ТИПУ УСТАНОВЕ У 2019. ГОДИНИ

Графикон 3

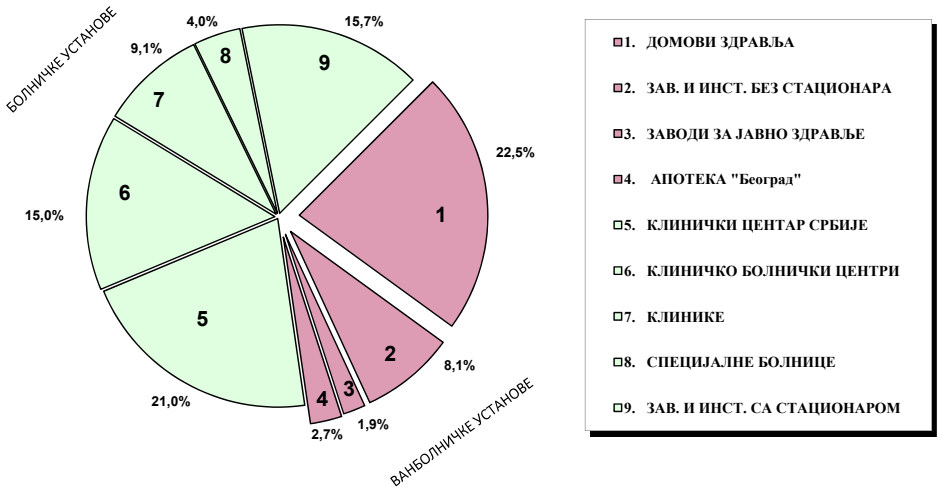

ЗАПОСЛЕНИ У ЗДРАВСТВЕНИМ УСТАНОВАМА У БЕОГРАДУ ПРЕМА ПРОФИЛУ РАДНИКА У 2019. ГОДИНИ

Графикон 4

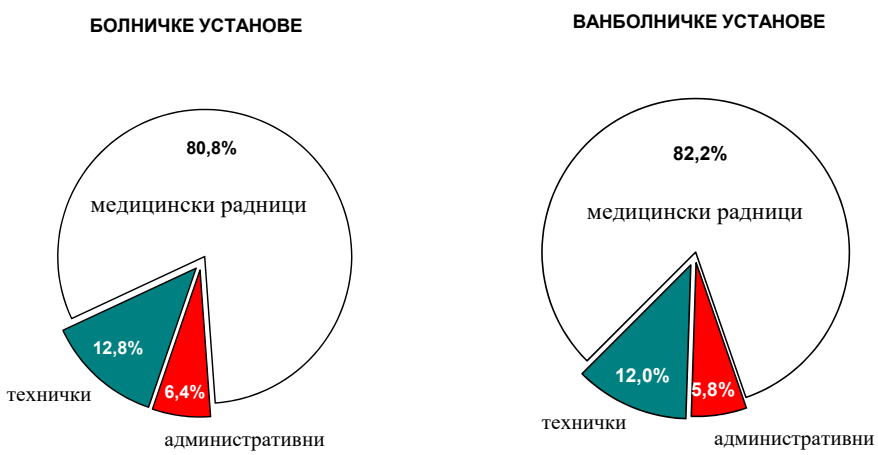

ЗАПОСЛЕНИ МЕДИЦИНСКИ РАДНИЦИ И САРАДНИЦИ У ЗДРАВСТВЕНИМ УСТАНОВАМА У БЕОГРАДУ ПРЕМА СТЕПЕНУ СТРУЧНЕ СПРЕМЕ У 2019. ГОДИНИ

Графикон 5

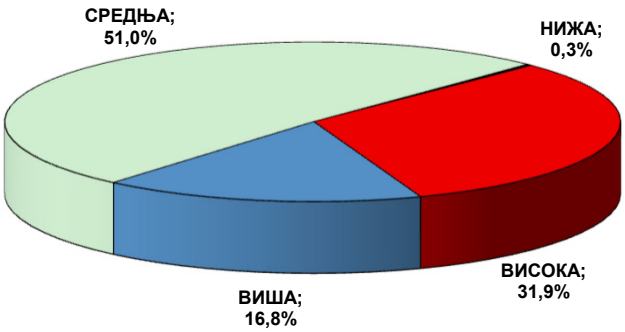

ЗАПОСЛЕНИ МЕДИЦИНСКИ РАДНИЦИ И САРАДНИЦИ У ЗДРАВСТВЕНИМ УСТАНОВАМА У БЕОГРАДУ ПРЕМА СТЕПЕНУ СТРУЧНЕ СПРЕМЕ У 2019. ГОДИНИ

Графикон 6

БОЛНИЧКЕ УСТАНОВЕ

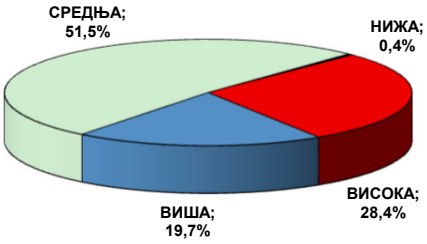

ВАНБОЛНИЧКЕ УСТАНОВЕ

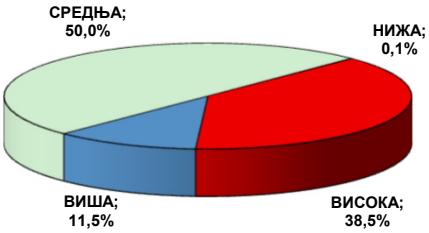

ЗБИРНИ ПОДАЦИ ИЗ ПРИМАРНЕ ЗДРАВСТВЕНЕ ЗАШТИТЕ

3

У овом поглављу сумарно су дати подаци који се односе на примарну здравствену заштиту у државном сектору.

Приказани подаци говоре о укупном броју посета остварених због превентивних разлога, као и због лечења и терапије код лекара и осталих медицинских радника. Поред тога, приказан је и укупан број постављених коначних дијагноза у свим делатностима примарне здравствене заштите (осим стоматологије) за становнике Београда (1.694.056 према процењеном броју становника).

Од свих посета у ординацији код лекара током 2019. године 9,7% (796321) биле су превентивне посете. Обављено је 508.231 систематских прегледа и 167.860 посета ради контролних прегледа. Посете ради дијагностике и лечења заступљене су са 90,2% (3.396.190) првих посета и 7.396.674 укупних посета).

Свака епизода лечења у куративном делу, у просеку је имала 2-3 посете. Истовремено је обављено 38.890 кућне посете лекара, што износи 0,5% свих посета лекару ради дијагностике и лечења.

Вредности стопа пет најчешћих група болести од којих су оболевали Београђани су:

- Болести система за дисање 531,1/1000,
- Болести система за крвоток 241,8/1000,
- Симптоми, знаци и патолошки клинички и лабораторијски налази 238,2/1000,
- Болести мокраћно-полног система 174,4/1000,
- Болести мишићно-коштаног система и везивног ткива 155,7/1000.

Урођене наказности, деформитети и хромозомске аберације са стопом од 9,6/1000 су се утростручиле односу на 2011. годину, када је вредност износила 3,2/1000, могу се као и претходне године правдати чињеницом ревноснијих пријава видних деформитета на рођењу.

УКУПАН БРОЈ ПОСЕТА У ПРИМАРНОЈ ЗДРАВСТВЕНОЈ ЗАШТИТИ У ЗДРАВСТВЕНИМ УСТАНОВАМА У БЕОГРАДУ У 2019. ГОДИНИ

Табела 11

Р. бр.	ЗДРАВСТВЕНА УСТАНОВА	ПРЕВЕНТИВА				КУРАТИВА				
		УКУПНО	ОД ТОГА ПРВЕ	СИСТЕМАТСКИ	КОНТРОЛНИ	У ОРДИНАЦИЈИ КОД ЛЕКАРА		ОСТАЛИХ МЕДИЦИНСКИХ РАДНИКА	КУЋНЕ	
						УКУПНО	ОД ТОГА ПРВЕ		ЛЕКАРА	ОСТАЛИХ МЕДИЦИНСКИХ РАДНИКА
0	1	2	3	4	5	6	7	8	9	10
	УКУПНО	**796321**	**120230**	**508231**	**167860**	**7396674**	**3396190**	**2176990**	**38890**	**350995**
1.	ДЗ "Др Милорад Влајковић" - Барајево	**11024**	2023	6233	2768	**115701**	50704	40403	2432	6688
2.	ДЗ Вождовац	**50279**	10933	30230	9116	**643203**	280966	140035	118	
3.	ДЗ Врачар	**44733**	7063	33029	4641	**219095**	118196	54090	2686	
4.	ДЗ - Гроцка	**26789**	6295	19017	1477	**343441**	187914	122208	25	30
5.	ДЗ Звездара	**38469**	9004	23906	5559	**522845**	204113	142976	2233	51834
6.	ДЗ Земун	**70008**	15421	35803	18784	**739282**	326957	195909		
7.	ДЗ "Др Ђорђе Ковачевић" - Лазаревац	**31852**	7652	19685	4515	**313716**	181990	149044	1838	24061
8.	ДЗ Младеновац	**18538**	1000	13581	3957	**269931**	133109	71703	295	329
9.	ДЗ Нови Београд	**116988**	16238	92479	8271	**859603**	443219	290848	10507	66846
10.	ДЗ Обреновац	**33799**	4656	17643	11500	**336312**	155733	124159	2238	21573
11.	ДЗ "Др Милутин Ивковић" - Палилула	**79902**	14352	59074	6476	**872888**	302108	276952	5064	81489
12.	ДЗ Раковица	**82852**	9631	31767	41454	**431046**	282687	96006		
13.	ДЗ Савски венац	**27530**	2946	13658	10926	**206070**	117490	64516	2244	12761
14.	ДЗ Сопот	**6158**	1203	4080	875	**116643**	43453	30167	5	8300
15.	ДЗ Стари град	**33682**	1409	17508	14765	**244610**	107475	39890	4458	26634
16.	ДЗ "Др Симо Милошевић" - Чукарица	**74161**	6436	51275	16450	**745908**	326685	200640	4747	50418
17.	Завод за здравствену заштиту студената	**14531**	2906	11625		**157147**	40453	17777		
18.	Завод за здравствену заштиту радника МУП-а	**1210**	455		755	**86218**	19782	105080		
19.	Градски завод за хитну медицинску помоћ					**21582**	21582			
20.	Градски завод за геронтологију и палијативно збрињавање					**320**	244			32
21.	Завод за здравствену заштиту радника"Железнице Србије"	**33816**	607	27638	5571	**151113**	51330	14587		

УКУПАН БРОЈ ОБОЉЕЊА И СТАЊА У ПРИМАРНОЈ ЗДРАВСТВЕНОЈ ЗАШТИТИ У БЕОГРАДУ У 2019. ГОДИНИ

Табела 12

Р. бр.	МОРБИДИТЕТНА ЛИСТА (10 МКБ)	ШИФРА	УКУПНО
0	1	2	3
ГРУПА I - XIX	**УКУПНО БЕОГРАД**	**A00 - T98**	**3550905**
ГРУПА I	**ЗАРАЗНЕ БОЛЕСТИ И ПАРАЗИТАРНЕ БОЛЕСТИ**	**A00 - B99**	**157497**
003	*Shigellosis*	A03	
004	*Amobeiasis*	A06	6
005	*Diarrhoea et gastroenteritis*	A09	19413
006	*Друге заразне болести*	A02,A04-A05,A07-A08	42804
007	*Tuberculosis pulmonis*	A15-A16	228
008	*Tuberculosis alia*	A17-A19	30
015	*Pertussis*	A37	18
016	*Infectio meningococcica*	A39	5
017	*Septicaemia*	A40-A41	117
018	*Друге бактеријске болести*	A21-A49	1505
020	*Syphilis recens*	A51	8
021	*Syphilis tarda et alia*	A52-A53	4
022	*Infectio gonococcica*	A54	6
023	*Infectiones sexuales chlamyidales*	A55-A56	224
024	*Друге инфекције претежно пренете полним путем*	A57-A64	1080
025	*Febris recurrens*	A68	9
030	*Encephalitis viralis*	A83-A86	17
032	*Друге артроподне вирусне грознице и вирусне хеморагијске грознице*	A90-A94,A96-A99	17
033	*Infectiones herpesvirales*	B00	2591
034	*Varicella et Herpes zoster*	B01-B02	15842
035	*Morbilli*	B05	133
036	*Rubeola*	B06	3
037	*Hepatitis acuta B*	B16	51
038	*Друга вирусна жутица*	B15,B17-B19	1296
039	*Morbus HIV*	B20-B24	65
040	*Parotitis*	B26	290
041	*Друге вирусне болести*	A81-A89,B03-B34	56688
042	*Mycoses*	B35-B49	11738
043	*Malaria*	B50-B54	1
045	*Tripanosomiasis*	B56-B57	
047	*Infectiones trematodicae aliae*	B66	
048	*Echinococcosis*	B67	101
052	*Ankylostomiasis*	B76	7
053	*Друге хелминтијазе*	B68-B83	847
054	*Sequelae tuberculosis*	B90	333
055	*Sequelae poliomyelitidis*	B91	2

УКУПАН БРОЈ ОБОЉЕЊА И СТАЊА У ПРИМАРНОЈ ЗДРАВСТВЕНОЈ ЗАШТИТИ У БЕОГРАДУ У 2019. ГОДИНИ

Табела 12

Р. бр.	МОРБИДИТЕТНА ЛИСТА (10 МКБ)	ШИФРА	УКУПНО
0	1	2	3
057	*Друге заразне болести и паразитарне болести*	A65-A79,B58-B99	2018
ГРУПА II	***ТУМОРИ***	**C00 - D48**	**83683**
058	*Злоћудни тумори усне,усне дупље и ждрела*	C00-C14	533
059	*Neoplasma malignum oesophagi*	C15	137
060	*Neoplasma malignum gasteris*	C16	523
061	*Neoplasma malignum coli*	C18	1903
062	*Злоћудни тумори ректосигмоидног споја дебелог црева, чмара и чмарног канала*	C19-C21	2109
063	*Neoplasma malignum hepatis et ductuum biliarum intrahepaticorum*	C22	249
064	*Neoplasma malignum pancreatis*	C25	484
065	*Други злоћудни тумори органа за варење*	C17-C26	249
066	*Neoplasma malignum laryngis*	C32	693
067	*Neoplasma malignum tracheae, bronchi et pulmonis*	C33-C34	3395
068	*Други злоћудни тумори органа за дисање и интраторакалних органа*	C30-C39	89
069	*Злоћудни тумор кости и зглобне хрскавице*	C40-C41	178
070	*Melanoma malignum cutis*	C43	921
071	*Neoplasma malignum cutis aliud*	C44	2383
072	*Злоћудни тумори везивног и меког ткива*	C45-C49	289
073	*Neoplasma malignum mammae*	C50	8417
074	*Neoplasma malignum cervicis uteri*	C53	1186
075	*Neoplasma malignum corporis uteri*	C54-C55	1048
076	*Други злоћудни тумори женских полних органа*	C51-C58	800
077	*Neoplasma malignum prostatae*	C61	2579
078	*Други злоћудни тумори мушких полних органа*	C60-C63	356
079	*Neoplasma malignum vesicae urinariae*	C67	2066
080	*Други злоћудни тумори система за мокрење*	C64-C68	931
081	*Neoplasma malignum oculi et adnexorum oculi*	C69	117
082	*Neoplasma malignum cerebri*	C71	508
083	*Злоћудни тумори других делова централног нервног система*	C70,C72	44
084	*Други секундарни, злоћудни тумори неозначених других локализација*	C73-C80,C97	3245
085	*Morbus Hodgkin*	C81	357
086	*Lymphoma non - Hodgkin*	C82-C85	1053
087	*Leucaemia*	C91-C95	986
088	*Други злоћудни тумори лимфне жлезде, крвне лозе и сродног ткива*	C88-C90,C96	550
089	*Carcinoma in situ cervicis uteri*	D06	42
090	*Neoplasma benignum cutis*	D22-D23	12841
091	*Neoplasma benignum mammae*	D24	2177
092	*Leiomyoma uteri*	D25	4155

УКУПАН БРОЈ ОБОЉЕЊА И СТАЊА У ПРИМАРНОЈ ЗДРАВСТВЕНОЈ ЗАШТИТИ У БЕОГРАДУ У 2019. ГОДИНИ

Табела 12

Р. бр.	МОРБИДИТЕТНА ЛИСТА (10 МКБ)	ШИФРА	УКУПНО
0	1	2	3
093	*Neoplasma benignum ovarii*	D27	2697
094	*Neoplasma benignum organorum urinariorum*	D30	399
095	*Neoplasmata benigna cerebri et systematis nervosi, centralis partium aliorum*	D33	640
096	*Доброћудни тумори, други тумори "ин ситу" и тумори неизвесног и непознатог исхода*	D00-D48	22354
ГРУПА III	**БОЛЕСТИ КРВИ И КРВОТВОРНИХ ОРГАНА И ПОРЕМЕЋАЈИ ИМУНИТЕТА**	**D50 - D89**	**43626**
097	*Anaemia sideropenica*	D50	30555
098	*Друге слабокрвности*	D51-D64	6444
099	*Хеморагијска стања и друге болести крви и крвотворних органа*	D65-D77	5839
100	*Неки поремећаји имуног система*	D80-D89	788
ГРУПА IV	**БОЛЕСТИ ЖЛЕЗДА СА УНУТРАШЊИМ ЛУЧЕЊЕМ,ИСХРАНЕ И МЕТАБОЛИЗМА**	**E00 - E90**	**178795**
101	*Поремећаји штитасте жлезде због недостатка јода*	E00-E02	639
102	*Thyreotoxicosis*	E05	2903
103	*Други поремећаји штитасте жлезде*	E03-E07	34783
104	*Diabetes mellitus*	E10-E14	67413
105	*Потхрањеност*	E40-E46	495
106	*Avitaminosis A*	E50	116
107	*Други недостаци витамина*	E51-E56	4990
108	*Sequelae malnutritionis et deficientiae materiarum nutritivarum aliiae*	E64	11
109	*Obesitas*	E66	11192
110	*Dehydratio et hypovolaemia*	E86	912
111	*Други поремећаји жлезда са унутрашњим лучењем, исхране и метаболизма*	E15-E90	55341
ГРУПА V	**ДУШЕВНИ ПОРЕМЕЋАЈИ И ПОРЕМЕЋАЈИ ПОНАШАЊА**	**F00 - F99**	**108245**
112	*Dementia*	F00-F03	4777
113	*Disordines mentales et disordines morum propter usum alcoholis (Alcoholismus)*	F10	1900
114	*Душевни поремећаји и поремећаји понашања узроковани употребом дрога*	F11-F19	3403
115	*Схизофренија, схиотипски поремећаји, сумануги поремећаји*	F20-F29	10424
116	*Поремећаји расположења (афективни поремећаји)*	F30-F39	30498
117	*Неуротски, стресогени и соматоформни поремећаји*	F40-F48	35760
118	*Retardatio mentalis*	F70-F79	1333
119	*Други душевни поремећаји и поремећаји понашања*	F04-F99	20150
ГРУПА VI	**БОЛЕСТИ НЕРВНОГ СИСТЕМА**	**G00 - G99**	**58585**
120	*Запаљењске болести централног нервног система*	G00-G09	229
121	*Morbus Parkinson*	G20	2562

УКУПАН БРОЈ ОБОЉЕЊА И СТАЊА У ПРИМАРНОЈ ЗДРАВСТВЕНОЈ ЗАШТИТИ У БЕОГРАДУ У 2019. ГОДИНИ

Табела 12

Р. бр.	МОРБИДИТЕТНА ЛИСТА (10 МКБ)	ШИФРА	УКУПНО
0	1	2	3
122	*Morbus Alzheimer*	G30	1578
123	*Sclerosis multiplex*	G35	1628
124	*Epilepsia*	G40-G41	9250
125	*Мигрена и друге главобоље*	G43-G44	14635
126	*Ischaemia cerebri transitiva et syndromae affines*	G45	1614
127	*Поремећаји нерава, коренова живаца и снопова живаца*	G50-G59	8914
128	*Мождана парализа и други синдроми парализе*	G80-G83	4028
129	*Друге болести нервног система*	G10-G99	14147
ГРУПА VII	***БОЛЕСТИ ОКА И ПРИПОЈАКА ОКА***	**H00 - H59**	**109322**
130	*Болести очног капка*	H00-H01	5820
131	*Болести вежњаче ока*	H10-H13	28614
132	*Болести беоњаче и рожњаче*	H15-H19	1357
133	*Катаракта и друга обољења сочива*	H25-H28	14404
134	*Ablatio retinae et ruptura retinae*	H33	542
135	*Glaukoma*	H40-H42	14253
136	*Strabismus*	H49-H50	1311
137	*Anomaliae refractionis et anomaliae accommodationis*	H52	16990
138	*Amaurosis et amblyopia*	H54	569
139	*Други поремећаји ока и припојака ока*	H02-H59	25462
ГРУПА VIII	***БОЛЕСТИ УВА И МАСТОИДНОГ НАСТАВКА***	**H60-H95**	**102391**
140	*Болести средњег ува и болести мастоидног наставка*	H65-H75	38207
141	*Surditas*	H90-H91	8114
142	*Друге болести ува и болести мастодног наставка*	H60-H95	56070
ГРУПА IX	***БОЛЕСТИ СИСТЕМА КРВОТОКА***	**I00 - I99**	**409737**
144	*Хроничне реуматске болести срца*	I05-I09	272
145	*Hypertensio arterialis essentialis (primaria)*	I10	245201
146	*Друге болести крвног притиска*	I11-I15	2184
147	*Infarctus myocardi acutus*	I21-I22	6973
148	*Друге исхемијске болести срца*	I20-I25	29071
149	*Embolia pulmonis*	I26	1510
150	*Поремећаји спроводног система срца и аритмије срца*	I44-I49	42304
151	*Insufficientia cordis*	I50	5306
152	*Друге болести срца*	I27-I52	16160
153	*Крварења у мозгу*	I60-I62	551
154	*Infarctus cerebri*	I63	6318
155	*Apoplexia cerebri*	I64	331
156	*Друге болести крвних судова мозга*	I65-I69	12247
157	*Atherosclerosis*	I70	4426
158	*Morbi vasorum periphericorum alii*	I73	722

УКУПАН БРОЈ ОБОЉЕЊА И СТАЊА У ПРИМАРНОЈ ЗДРАВСТВЕНОЈ ЗАШТИТИ У БЕОГРАДУ У 2019. ГОДИНИ

Табела 12

Р. бр.	МОРБИДИТЕТНА ЛИСТА (10 МКБ)	ШИФРА	УКУПНО
0	1	2	3
159	*Embolia arteriarum et thrombosis arteriarum*	I74	292
160	*Друге болести артерија, артериола и капилара*	I71-I72, I77-I79	2859
161	*Запаљење вена, запаљење вена са тромбозом, емболија и тромбоза вена*	I80-I82	6704
162	*Varices venarum extremitatum inferiorum*	I83	8647
163	*Haemorrhoides*	I84	8000
164	*Друге болести крвотока*	I85-I99	9659
ГРУПА X	**БОЛЕСТИ СИСТЕМА ЗА ДИСАЊЕ**	**J00 - J99**	**899806**
165	*Pharyngitis acuta et tonsillitis acuta*	J02-J03	282584
166	*Laryngitis et tracheitis acuta*	J04	40645
167	*Infectiones tractus respiratorii superioris multiplices acutae loci non specificatis*	J00-J01, J05-J06	332982
168	*Influenza*	J10-J11	4789
169	*Pneumonia*	J12-J18	10305
170	*Bronchitis acuta et bronchiolitis acuta*	J20-J21	89567
171	*Sinnusitis chronica*	J32	5072
172	*Друге болести носа и синуса носа*	J30-J31, J33-J34	39739
173	*Morbi tonsilarum et vegetationum adenoidium chronici*	J35	8346
174	*Друге болести горњег дела система за дисање*	J36-J39	4861
175	*Запаљење душница, емфизем и друге обструктивне болести плућа*	J40-J44	31476
176	*Asthma bronchiale*	J45-J46	37182
177	*Bronchiectasia*	J47	546
178	*Pneumoconiosis*	J60-J65	175
179	*Друге болести система за дисање*	J22, J66-J99	11537
ГРУПА XI	**БОЛЕСТИ СИСТЕМА ЗА ВАРЕЊЕ**	**K00 - K93**	**132394**
180	*Caries dentium*	K02	679
181	*Друге болести зуба и потпорних структура*	K00-K01, K03-K08	4500
182	*Друге болести усне дупље, пљувачних жлезда и вилица*	K09-K14	5532
183	*Ulcus ventriculi et ulcus duodeni*	K25-K27	1736
184	*Gastritis et duodenitis*	K29	17992
185	*Друге болести једњака, желуца и дванаестопалачног црева*	K20-K31	33497
186	*Болести слепог црева*	K35, K38	1328
187	*Hernia inguinalis*	K40	6039
188	*Hernia femoralis*	K41-K46	4675
189	*Morbus Crohn et colitis ulcerosa*	K50-K51	3201
190	*Ileus paralyticus et obstructio intestinalis, sine hernia*	K56	450
191	*Diverticulosis intestini*	K57	1500
192	*Друге болести црева и потрбушнице*	K52-K67	27029
193	*Morbus hepatis alcoholicus*	K70	542
194	*Друге болести јетре*	K71-K77	7371

УКУПАН БРОЈ ОБОЉЕЊА И СТАЊА У ПРИМАРНОЈ ЗДРАВСТВЕНОЈ ЗАШТИТИ У БЕОГРАДУ У 2019. ГОДИНИ

Табела 12

Р. бр.	МОРБИДИТЕТНА ЛИСТА (10 МКБ)	ШИФРА	УКУПНО
0	1	2	3
195	*Cholelithiasis et cholecystitis*	K80-K81	8446
196	*Акутно запаљење и друге болести гуштераче*	K85-K86	993
197	*Друге болести система за варење*	K82-K83, K87-K93	6884
ГРУПА XII	**БОЛЕСТИ КОЖЕ И ПОТКОЖНОГ ТКИВА**	**L00 - L90**	**115861**
198	*Инфекције коже и поткожног ткива*	L00-L08	44148
199	*Друге болести коже и поткожног ткива*	L10-L99	71713
ГРУПА XIII	**БОЛЕСТИ МИШИЋНО-КОШТАНОГ СИСТЕМА И ВЕЗИВНОГ ТКИВА**	**M00 - M99**	**263831**
200	*Запаљење зглобова*	M05-M14	13030
201	*Дегенеративно обољење зглоба*	M15-M19	33865
202	*Стечени деформитети удова*	M20-M21	5164
203	*Друга обољења зглобова*	M00-M03, M22-M25	21269
204	*Системска обољења везивног ткива*	M30-M36	3940
205	*Поремећаји вратног и другог међупршљенског диска*	M50-M51	12876
206	*Друга обољења леђа*	M40-M54	122968
207	*Болести меког ткива*	M60-M79	33772
208	*Поремећаји структуре и густине костију*	M80-M85	14498
209	*Osteomyelitis*	M86	263
210	*Друге болести мишићно-коштаног система и везивног ткива*	M87-M99	2186
ГРУПА XIV	**БОЛЕСТИ МОКРАЋНО-ПОЛНОГ СИСТЕМА**	**N00 - N99**	**295452**
211	*Акутни и прогресивни бубрежни синдроми*	N00 - N01	113
212	*Друге болести гломерула бубрега*	N02-N08	1144
213	*Болести каналића бубрега и међућелијског ткива*	N10-N16	2355
214	*Недовољна функција бубрега*	N17-N19	8765
215	*Мокраћни каменци*	N20-N23	15409
216	*Cystitis*	N30	62043
217	*Друге болести система за мокрење*	N25-N39	48707
218	*Hyperplasia prostatae*	N40	25782
219	*Morbi prostatae alii*	N41-N42	945
220	*Hydrocele et spermatocele*	N43	798
221	*Phymosis et paraphymosis*	N47	3654
222	*Друге болести мушких полних органа*	N44-N51	5378
223	*Болести дојке*	N60-N64	21099
224	*Salpingitis et oophoritis*	N70	4621
225	*Cervicitis uteri*	N72	12407
226	*Друга запаљења женских карличних органа*	N71,N73-N77	15789
227	*Endometriosis*	N80	726
228	*Prolapsus genitaliorum femininorum*	N81	3113

УКУПАН БРОЈ ОБОЉЕЊА И СТАЊА У ПРИМАРНОЈ ЗДРАВСТВЕНОЈ ЗАШТИТИ У БЕОГРАДУ У 2019. ГОДИНИ

Табела 12

Р. бр.	МОРБИДИТЕТНА ЛИСТА (10 МКБ)	ШИФРА	УКУПНО
0	1	2	3
229	*Morbi ovarii, tubae uterinae et parametrii non inflammatorii*	N83	3753
230	*Поремећаји менструације*	N91-N92	17040
231	*Morbi climacterici*	N95	15198
232	*Sterilitas feminae*	N97	5459
233	*Друга обољења полно-мокраћног пута*	N82-N99	21154
ГРУПА XV	**ТРУДНОЋА, РАЂАЊЕ И БАБИЊЕ**	**O00 - O99**	**15332**
234	*Abortus spontaneus*	O03	420
235	*Abortus medicalis*	O04	144
236	*Друге трудноће са побачајем*	O00-O02,O05-O08	587
237	*Оток, беланчевине у мокраћи и повишен притисак у трудноћи, порођају и порођајном периоду*	O10-O16	554
238	*Ниско усађена постељица, превремено одвајање постељице и препорођајно крварење*	O44-O46	171
239	*Брига труднице у вези пола и амнионске дупље и могућих проблема порођаја*	O30-O43,O47,O48	637
240	*Отежани порођај*	O64-O66	1
241	*Haemorrhagia post partum*	O72	2
242	*Друге компликације трудноће и порођаја*	O20-O84	10862
243	*Partus spontaneus simplex*	O80	28
244	*Компликације у бабињама и другим стањима која компликују трудноћу и рађање*	O85-O99	1926
ГРУПА XVI	**СТАЊА У ПОРОЂАЈНОМ ПЕРИОДУ**	**P00 - P96**	**4388**
245	*Оштећење плода и новорођенчета због болести мајке и компликације трудноће, трудова и порођаја*	P00-P04	2
246	*Поремећаји у току трудноће и развоја плода*	P05-P07	528
247	*Порођајне повреде новорођенчета*	P10-P15	132
248	*Hypoxia intrauterina et asphixa neonatalis*	P20-P21	168
249	*Друге сметње дисања у порођајном периоду*	P22-P28	215
250	*Урођена инфекција и паразитарне болести*	P35-P37	40
251	*Друге специфичне инфекције у порођајном периоду*	P38-P39	359
252	*Morbus haemoyticus fetus et neonati*	P55	25
253	*Друга стања у порођајном периоду*	P08-P96	2919
ГРУПА XVII	**УРОЂЕНЕ НАКАЗНОСТИ , ДЕФОРМАЦИЈЕ И ХРОМОЗОМСКЕ НЕНОРМАЛНОСТИ**	**Q00 - Q99**	**16284**
254	*Spina bifida*	Q05	87
255	*Друге урођене аномалије нервног система*	Q00-Q04, Q06-Q07	215
256	*Урођене аномалије крвотока*	Q20-Q28	1656
257	*Labium leporinum et palatoschisis*	Q35-Q37	152
258	*Agenesia, atresia et stenosis intestini tenuis congenita*	Q41	61
259	*Друге урођене аномалије система за варење*	Q38-Q40,Q42-Q45	634

УКУПАН БРОЈ ОБОЉЕЊА И СТАЊА У ПРИМАРНОЈ ЗДРАВСТВЕНОЈ ЗАШТИТИ У БЕОГРАДУ У 2019. ГОДИНИ

Табела 12

Р. бр.	МОРБИДИТЕТНА ЛИСТА (10 МКБ)	ШИФРА	УКУПНО
0	1	2	3
260	*Cryptorchismus*	Q53	853
261	*Друге аномалије полно-мокраћног система*	Q50-Q52,Q54-Q64	2024
262	*Деформатионес цохае цонгенитае*	Q65	283
263	*Деформатионес педис цонгенитае*	Q66	6582
264	*Друге урођене аномалије и деформације мишићно-коштаног система*	Q67-Q79	2317
265	*Друге урођене аномалије*	Q10-Q18,Q30-Q34,Q80-Q89	1256
266	*Хромозомске ненормалности*	Q90-Q99	164
ГРУПА XVIII	***СИМПТОМИ, ЗНАЦИ И ПАТОЛОШКИ КЛИНИЧКИ И ЛАБОРАТОРИЈСКИ НАЛАЗИ***	**R00 - R99**	**403685**
267	*Dolor abdominalis et pelvis*	R10	47079
268	*Febris causae ingotae*	R50	80432
269	*Senilitas*	R54	392
270	*Други симптоми, знаци и ненормални клинички и лабораторијски налази*	R00-R99	275782
ГРУПА XIX	***ПОВРЕДЕ, ТРОВАЊА И ПОСЛЕДИЦЕ ДЕЛОВАЊА СПОЉНИХ ФАКТОРА***	**S00 - T98**	**151991**
271	*Fractura cranii et ossium faciei*	S02	1362
272	*Преломи врата, грудног коша и карлице*	S12,S22,S32,T08	2835
273	*Fractura femoris*	S72	2697
274	*Преломи других костију уда*	S42,S52,S62,S82,S92,T10,T12	16031
275	*Fracturae regionum corporis multiplicium*	T02	154
276	*Специфична и вишеструка уганућа, расцепи и утиснућа*	S03,S13,S23,S33,S43,S53,S63,S73,S83,S93,T03	16346
277	*Laesio traumatica oculi et orbitae*	S05	1193
278	*Laesio traumatica intracranialis*	S06	613
279	*Друге повреде унутрашњих органа*	S26-S27,S36-S37	164
280	*Ударне повреде и специфичне, вишеструке повреде са ампутацијом*	S07-S98,T04-T05	875
281	*Друге специфичне, неспецифичне и вишеструке повреде*	S00-S99,T00-T14	90231
282	*Утицаји страног тела унетог преко природног отвора*	T15-T19	3340
283	*Опекотине и нагризи*	T20-T32	5377
284	*Тровање дрогама и биолошким супстанцама*	T36-T50	442
285	*Токсична дејства супстанци немедицинског порекла*	T51-T65	512
286	*Синдром лошег поступања*	T74	57
287	*Други и неспецифични утицаји спољних узрока*	T33-T35,T66-T73,T75-T78	6446
288	*Неке ране компликације повреда и компликације хируршког и медицинског лечења некласификоване на другом месту*	T79-T88	644
289	*Последице повреда, тровања и друге последице спољних узрока*	T90-T98	2672
ГРУПА XXI	***ФАКТОРИ КОЈИ УТИЧУ НА ЗДРАВСТВЕНО СТАЊЕ И КОНТАКТ СА ЗДРАВСТВЕНОМ СЛУЖБОМ***	**Z00 - Z99**	**861154**

УКУПАН БРОЈ ОБОЉЕЊА И СТАЊА У ПРИМАРНОЈ ЗДРАВСТВЕНОЈ ЗАШТИТИ У БЕОГРАДУ У 2019. ГОДИНИ

Табела 12

Р. бр.	***МОРБИДИТЕТНА ЛИСТА (10 МКБ)***	***ШИФРА***	***УКУПНО***
0	*1*	*2*	*3*
290	*Лица која траже здравствене услуге ради прегледа и испитивања*	Z00-Z13	512590
291	*Несимптоматска вирусна болест смањеног имунитета (СИДА)*	Z21	3
292	*Остала лица потенцијално здравствено угрожена заразном болешћу*	Z20,Z22-Z29	130469
293	*Контрацепција*	Z30	26120
294	*Препорођајни прегледи и друге контроле трудноће*	Z34-Z36	18635
295	*Живорођена деца према месту рођења*	Z38	15958
296	*Нега и преглед после порођаја*	Z39	6387
297	*Лица у здравственим службама ради одређених третмана и здравствене заштите*	Z40-Z54	6205
298	*Лица у здравственим службама из других разлога*	Z31-Z33,Z37,Z55-Z99	144787
ГРУПА I-XXI	***УКУПНО***	**A00-T98,Z00-Z99**	**4412059**

УКУПАН БРОЈ УТВРЂЕНИХ ОБОЉЕЊА И СТАЊА У ПРИМАРНОЈ ЗДРАВСТВЕНОЈ ЗАШТИТИ У БЕОГРАДУ У 2019.

Графикон 7

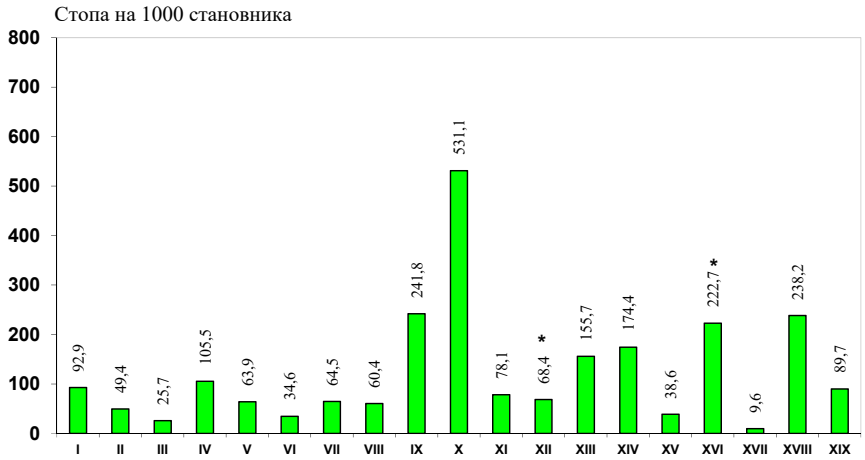

ДЕСЕТ НАЈЧЕШЋИХ ОБОЉЕЊА И СТАЊА У ПРИМАРНОЈ ЗДРАВСТВЕНОЈ ЗАШТИТИ У БЕОГРАДУ У 2019. ГОДИНИ

Графикон 8

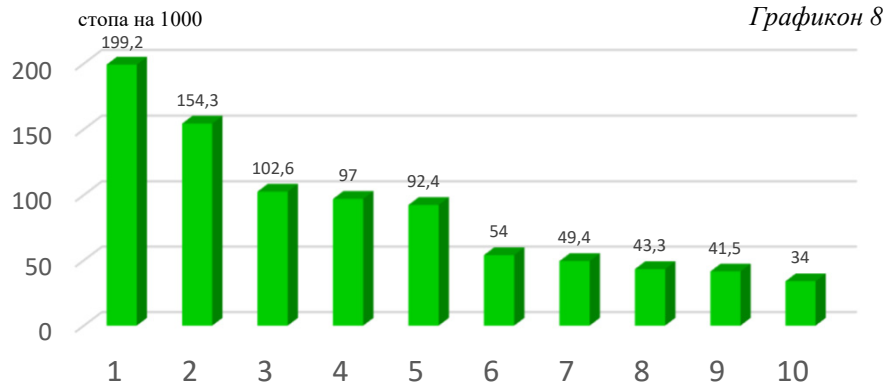

1 – ЕСЕНЦИЈАЛНА ХИПЕРТЕНЗИЈА
2 – ДРУГИ СИМПТОМИ И ЗНАЦИ
3 – ИНФЕКЦИЈЕ РЕСПИРАТОРНОГ ТРАКТА
4 – АК. ФАРИНГИТИС И ТОНЗИЛИТИС
5 – ДРУГА ОБОЉЕЊА ЛЕЂА
6 – ШЕЋЕРНА БОЛЕСТ
7 – ДРУГЕ СПЕЦ. И НЕСПЕЦ. ВИШЕСТРУКЕ ПОВ.
8 – ЦИСТИТИС
9 – ДРУГИ ПОР. ЖЛЕЗДА СА УНУТР. ЛУЧЕЊЕМ, ИСХРАНЕ И МЕТАБОЛИЗМА
10 – ПОРЕМЕЋАЈИ СПРОВОДНОГ СИСТЕМА СРЦА И АРИТМИЈА СРЦА

ЗДРАВСТВЕНА ЗАШТИТА ДЕЦЕ ПРЕДШКОЛСКОГ УЗРАСТА

4

Здравствену заштиту деце предшколског узраста, спроводило је 156 лекара, од којих је 94,8% специјалиста (148) и 217 медицинских сестара - техничар. Показатељи рада и коришћења здравствене службе израчунати су на број деце према процењеном броју становништва из 2019.године (124.987). Ниво кадровске обезбеђености је и даље задовољавајући, обзиром да су 1 лекар специјалиста педијатрије и 1,7 медицинска сестра ангажовано на здравственој заштити деце предшколског узраста.

У 2019. години свако дете је у просеку имало по 7 епизода лечења због болести или повреде у ординацији код лекара, са 1.5 посетом по епизоди. Код медицинске сестре техничара, везано за инјекциону терапију, превијање или неке друге интервенције, било је просечно 1,6 посета по детету. На сваку прву посету лекару, уследило је 0,3 посета медицинској сестри.

Превентивним прегледима била су обухваћена сва деца предшколског узраста. Код сваког детета је обављено просечно 1,5 превентивних прегледа, рачунајући при томе и систематске и контролне прегледе у саветовалишту. Посматрајући само децу у првој години живота уочава се да је свако дете имало просечно по 5,6 превентивних прегледа. Деца у осталим годиштима имала су по 1,6 превентивних прегледа.

Регистровано је 2243 (1,8%) деце предшколског узраста као ометено у психофизичком развоју,а од тога 1460 (65 %) деце трајно. С обзиром да недостају подаци за општине Обреновац, Врачар, Стари град и Лазаревац може се закључити да је број деце и већи. Међу узроцима онеспособљености најчешће су говорне сметње, комбиноване сметње, психичка заосталост и сметње вида.

У здравственој заштити деце предшколског узраста утврђено је просечно 4,5 обољења по сваком детету. Пет водећих група болести (не рачунајући групу Фактори који утичу на здравствено стање и контакт са здравственом службом) чине 83,9% укупног морбидитета са следећим вредностима стопа обољевања:

- болести система за дисање (2224,5/1000),
- симптоми, знаци и патолошки клинички и лабораторијски налази (661,6/1000),
- заразне и паразитарне болести (385,5/1000),
- болести ува и мастоидног наставка (281,4/1000),
- болести коже и поткожног ткива (193,0/1000).

Подаци који су приказани у табелама овог поглавља добијени су на основу Извештаја службе за здравствену заштиту деце (обр. бр. 3-03-60).

МЕДИЦИНСКИ РАДНИЦИ У ЗДРАВСТВЕНОЈ ЗАШТИТИ ДЕЦЕ ПРЕДШКОЛСКОГ УЗРАСТА У ДОМОВИМА ЗДРАВЉА У БЕОГРАДУ ПРЕМА СТРУЧНОЈ СПРЕМИ У 2019. ГОДИНИ

Табела 13

Р. бр.	ЗДРАВСТВЕНА УСТАНОВА	УКУПНО	МЕДИЦИНСКИ РАДНИЦИ							
			ЛЕКАРИ				ВИША СТРУЧНА СПРЕМА		СРЕДЊА СТРУЧНА СПРЕМА	
			СВЕГА	ОД ТОГА			СВЕГА	ОД ТОГА МЕДИЦИНСКЕ СЕСТРЕ ТЕХНИЧАРИ	СВЕГА	ОД ТОГА МЕДИЦИНСКЕ СЕСТРЕ ТЕХНИЧАРИ
				СПЕЦИЈАЛИСТИ	НА СПЕЦИЈАЛИЗАЦИЈИ	ОПШТЕ МЕДИЦИНЕ				
0	1	2	3	4	5	6	7	8	9	10
УКУПНО		**397**	**156**	**148**	**7**	**1**	**24**	**24**	**217**	**217**
1	ДОМ ЗДРАВЉА "Др Милорад Влајковић" - БАРАЈЕВО	**5**	**2**	2					**3**	3
2	ДОМ ЗДРАВЉА "ВОЖДОВАЦ"	**42**	**17**	17			**6**	6	**19**	19
3	ДОМ ЗДРАВЉА "ВРАЧАР"	**16**	**7**	5	2		**1**	1	**8**	8
4	ДОМ ЗДРАВЉА " ГРОЦКА"	**24**	**9**	8		1	**1**	1	**14**	14
5	ДОМ ЗДРАВЉА "ЗВЕЗДАРА"	**39**	**14**	14			**3**	3	**22**	22
6	ДОМ ЗДРАВЉА "ЗЕМУН"	**46**	**16**	16			**3**	3	**27**	27
7	ДОМ ЗДРАВЉА "Др Ђорђе Ковачевић" - ЛАЗАРЕВАЦ	**17**	**7**	4	3		**2**	2	**8**	8
8	ДОМ ЗДРАВЉА "МЛАДЕНОВАЦ"	**12**	**4**	4					**8**	8
9	ДОМ ЗДРАВЉА "НОВИ БЕОГРАД"	**45**	**18**	18			**3**	3	**24**	24
10	ДОМ ЗДРАВЉА "ОБРЕНОВАЦ"	**19**	**6**	6			**2**	2	**11**	11
11	ДОМ ЗДРАВЉА "Др Милутин Ивковић" - ПАЛИЛУЛА	**35**	**15**	14	1		**1**	1	**19**	19
12	ДОМ ЗДРАВЉА "РАКОВИЦА"	**24**	**11**	10	1		**1**	1	**12**	12
13	ДОМ ЗДРАВЉА "САВСКИ ВЕНАЦ"	**9**	**4**	4			**1**	1	**4**	4
14	ДОМ ЗДРАВЉА "СОПОТ"	**5**	**2**	2					**3**	3
15	ДОМ ЗДРАВЉА "СТАРИ ГРАД"	**14**	**5**	5					**9**	9
16	ДОМ ЗДРАВЉА "Др Симо Милошевић" - ЧУКАРИЦА	**45**	**19**	19					**26**	26

БРОЈ ПОСЕТА У ЗДРАВСТВЕНОЈ ЗАШТИТИ ДЕЦЕ ПРЕДШКОЛСКОГ УЗРАСТА У ДОМОВИМА ЗДРАВЉА У БЕОГРАДУ У 2019. ГОДИНИ

Табела 14

Р. бр.	ЗДРАВСТВЕНА УСТАНОВА	ПОСЕТЕ У ОРДИНАЦИЈИ							КУЋНЕ ПОСЕТЕ	
		УКУПНО	ПРВЕ ПОСЕТЕ КОД ЛЕКАРА					КОД ОСТАЛИХ МЕДИЦИНСКИХ РАДНИКА	ЛЕКАРА	ОСТАЛИХ МЕДИЦИНСКИХ РАДНИКА
			СВЕГА	ОД ТОГА ПРЕМА СТАРОСТИ ДЕЦЕ ПО ГОДИНАМА						
				0	1 - 2	3 - 5	6 и више			
0	1	2	3	4	5	6	7	8	9	10
УКУПНО		**898310**	**603869**	**95743**	**178439**	**207743**	**121944**	**206552**	**2817**	
1	ДОМ ЗДРАВЉА "Др Милорад Влајковић" - БАРАЈЕВО	**16863**	**8075**	958	2167	3828	1122	2487		
2	ДОМ ЗДРАВЉА "ВОЖДОВАЦ"	**103659**	**62208**	7805	20264	20607	13532	4000	87	
3	ДОМ ЗДРАВЉА "ВРАЧАР"	**28826**	**22045**	6133	5728	6884	3300	7697	2686	
4	ДОМ ЗДРАВЉА "ГРОЦКА"	**42888**	**28372**	5396	9579	9681	3716	11555		
5	ДОМ ЗДРАВЉА "ЗВЕЗДАРА"	**74049**	**43860**	5602	9885	13079	15294	10271		
6	ДОМ ЗДРАВЉА "ЗЕМУН"	**119878**	**75976**	10901	22933	29520	12622	36656		
7	ДОМ ЗДРАВЉА "Др Ђорђе Ковачевић" - ЛАЗАРЕВАЦ	**41555**	**35901**	4288	12139	14925	4549	9789		
8	ДОМ ЗДРАВЉА "МЛАДЕНОВАЦ"	**30537**	**20127**	4290	5086	6534	4217	9656		
9	ДОМ ЗДРАВЉА "НОВИ БЕОГРАД"	**113155**	**65366**	8751	26028	25942	4645	39827		
10	ДОМ ЗДРАВЉА "ОБРЕНОВАЦ"	**24607**	**29229**	9526	4658	8487	6558	3060		
11	ДОМ ЗДРАВЉА "Др Милутин Ивковић" - ПАЛИЛУЛА	**84049**	**64295**	8253	12952	16702	26388	32594		
12	ДОМ ЗДРАВЉА "РАКОВИЦА"	**62207**	**47993**	7669	16155	16785	7384	4061		
13	ДОМ ЗДРАВЉА "САВСКИ ВЕНАЦ"	**19916**	**14870**	1514	5000	6592	1764	5857	44	
14	ДОМ ЗДРАВЉА "СОПОТ"	**11378**	**5602**	689	1030	1797	2086	2669		
15	ДОМ ЗДРАВЉА "СТАРИ ГРАД"	**23348**	**14410**	2332	3848	5649	2581	7436		
16	ДОМ ЗДРАВЉА "Др Симо Милошевић" - ЧУКАРИЦА	**101395**	**65540**	11636	20987	20731	12186	18937		

БРОЈ ПОСЕТА У САВЕТОВАЛИШТУ У ЗДРАВСТВЕНОЈ ЗАШТИТИ ДЕЦЕ ПРЕДШКОЛСКОГ УЗРАСТА У ДОМОВИМА ЗДРАВЉА У БЕОГРАДУ У 2019. ГОДИНИ

Табела 15

Р. бр.	ЗДРАВСТВЕНА УСТАНОВА	ПОСЕТЕ У САВЕТОВАЛИШТУ								
		СИСТЕМАТСКИ ПРЕГЛЕДИ	КОНТРОЛНИ ПРЕГЛЕДИ	ОДОЈЧАДИ					ОСТАЛЕ ДЕЦЕ	
				УКУПНО	ОД ТОГА ПРВЕ ПОСЕТЕ ПРЕМА СТАРОСТИ ОДОЈЧЕТА ПО МЕСЕЦИМА				УКУПНО	ОД ТОГА ПРВЕ ПОСЕТЕ
					СВЕГА	до 2	3 - 5	6 - 11		
0	1	2	3	4	5	6	7	8	9	10
	УКУПНО	**149497**	**39757**	**98083**	**33670**	**22171**	**6964**	**6456**	**118058**	**38023**
1	ДОМ ЗДРАВЉА "Др Милорад Влајковић" - БАРАЈЕВО	1653	350	**756**	**632**	277	187	168	**1776**	1074
2	ДОМ ЗДРАВЉА "ВОЖДОВАЦ"	14762	818	**9467**	**1763**	1763			**24771**	6007
3	ДОМ ЗДРАВЉА "ВРАЧАР"	9863	2961	**7449**	**1261**	1261			**5392**	4621
4	ДОМ ЗДРАВЉА " ГРОЦКА"	4931	573	**6049**	**2237**	1419	444	374	**2910**	93
5	ДОМ ЗДРАВЉА "ЗВЕЗДАРА"	12936	928	**7959**	**3365**	2174	593	598	**5968**	893
6	ДОМ ЗДРАВЉА "ЗЕМУН"	14488	128	**8509**	**6649**	3092	2759	2719	**15856**	6108
7	ДОМ ЗДРАВЉА "Др Ђорђе Ковачевић" - ЛАЗАРЕВАЦ	5107	3432	**3160**	**2457**	1042	812	603	**5111**	2512
8	ДОМ ЗДРАВЉА "МЛАДЕНОВАЦ"	5772	634	**2740**	**445**	444	1		**1549**	
9	ДОМ ЗДРАВЉА "НОВИ БЕОГРАД"	30420	884	**11866**	**3821**	3821			**8916**	6595
10	ДОМ ЗДРАВЉА "ОБРЕНОВАЦ"	5661	1444	**4320**	**691**	691			**7268**	2599
11	ДОМ ЗДРАВЉА "Др Милутин Ивковић" - ПАЛИЛУЛА	13897	221	**9250**	**6726**	2684	2068	1974	**4073**	3996
12	ДОМ ЗДРАВЉА "РАКОВИЦА"	7261	17520	**6061**	**1231**	1231			**18848**	3073
13	ДОМ ЗДРАВЉА "САВСКИ ВЕНАЦ"	2921	242	**2044**	**472**	472			**4728**	80
14	ДОМ ЗДРАВЉА "СОПОТ"	1637	131	**934**	**408**	335	53	20	**732**	372
15	ДОМ ЗДРАВЉА "СТАРИ ГРАД"	3834	8131	**9625**	**430**	430			**2340**	
16	ДОМ ЗДРАВЉА "Др Симо Милошевић" - ЧУКАРИЦА	14354	1360	**7894**	**1082**	1035	47		**7820**	

ДЕЦА ОМЕТЕНА У ПСИХОФИЗИЧКОМ РАЗВОЈУ ОТКРИВЕНА У ЗДРАВСТВЕНОЈ ЗАШТИТИ ДЕЦЕ ПРЕДШКОЛСКОГ УЗРАСТА У ДОМОВИМА ЗДРАВЉА У 2019. ГОДИНИ

Табела 16

Р. бр.	ОНЕСПОСОБЉЕНОСТ	РЕХАБИЛИТАЦИЈА	СТАРОСТ	СВЕГА	ДОМ ЗДРАВЉА НА ОПШТИНИ															
					БАРАЈЕВО	ВОЖДОВАЦ	ВРАЧАР	ГРОЦКА	ЗЕМУН	ЗВЕЗДАРА	ЛАЗАРЕВАЦ	МЛАДЕНОВАЦ	НОВИ БЕОГРАД	ОБРЕНОВАЦ	ПАЛИЛУЛА	РАКОВИЦА	САВСКИ ВЕНАЦ	СОПОТ	СТАР ГРАД	ЧУКАРИЦА
0	1	2	3	4	5	6	7	8	9	10	11	12	13	14	15	16	17	18	19	20
УКУПНО		**СВЕГА**	**0 - 3 ГОДИНЕ**	**543**	**11**	**93**		**33**	**158**	**4**			**12**		**148**	**2**	**45**	**1**		**36**
			ПРЕКО 3 ГОДИНЕ	**1700**	**15**	**663**		**310**	**328**	**6**		**5**	**42**		**189**	**9**	**51**	**11**		**71**
		СТАЛНА	**0 - 3 ГОДИНЕ**	**361**	**10**	**93**		**5**	**47**	**4**			**12**		**144**	**2**	**7**	**1**		**36**
			ПРЕКО 3 ГОДИНЕ	**1099**	**15**	**663**		**44**	**56**	**6**		**5**	**42**		**185**	**9**	**2**	**4**		**68**
		ПРИВРЕМЕНА	**0 - 3 ГОДИНЕ**	**182**	**1**			**28**	**111**						**4**		**38**			
			ПРЕКО 3 ГОДИНЕ	**601**				**266**	**272**						**4**		**49**	**7**		**3**
1	*СМЕТЊЕ ВИДА*	**СВЕГА**	**0 - 3 ГОДИНЕ**	**78**	**2**	**3**		**9**	**38**				**2**		**17**		**2**			**5**
			ПРЕКО 3 ГОДИНЕ	**220**	**1**			**47**	**120**				**2**		**24**			**1**		**25**
		СТАЛНА	**0 - 3 ГОДИНЕ**	**42**	2	3		1	12				2		15		2			5
			ПРЕКО 3 ГОДИНЕ	**72**	1				21				2		22			1		25
		ПРИВРЕМЕНА	**0 - 3 ГОДИНЕ**	**36**				8	26						2					
			ПРЕКО 3 ГОДИНЕ	**148**				47	99						2					
2	*СМЕТЊЕ СЛУХА*	**СВЕГА**	**0 - 3 ГОДИНЕ**	**27**	**1**				**4**				**2**		**16**		**2**			**2**
			ПРЕКО 3 ГОДИНЕ	**37**				**3**	**22**						**6**			**1**		**5**
		СТАЛНА	**0 - 3 ГОДИНЕ**	**24**					2				2		16		2			2
			ПРЕКО 3 ГОДИНЕ	**18**					8						6			1		3
		ПРИВРЕМЕНА	**0 - 3 ГОДИНЕ**	**3**	1				2											
			ПРЕКО 3 ГОДИНЕ	**19**				3	14											2

ДЕЦА ОМЕТЕНА У ПСИХОФИЗИЧКОМ РАЗВОЈУ ОТКРИВЕНА У ЗДРАВСТВЕНОЈ ЗАШТИТИ ДЕЦЕ ПРЕДШКОЛСКОГ УЗРАСТА У ДОМОВИМА ЗДРАВЉА У 2019. ГОДИНИ

Табела 16 - наставак 1

Р. бр.	ОНЕСПОСОБЉЕНОСТ	РЕХАБИЛИТАЦИЈА	СТАРОСТ	СВЕГА	ДОМ ЗДРАВЉА НА ОПШТИНИ															
					БАРАЈЕВО	ВОЖДОВАЦ	ВРАЧАР	ГРОЦКА	ЗЕМУН	ЗВЕЗДАРА	ЛАЗАРЕВАЦ	МЛАДЕНОВАЦ	НОВИ БЕОГРАД	ОБРЕНОВАЦ	ПАЛИЛУЛА	РАКОВИЦА	САВСКИ ВЕНАЦ	СОПОТ	СТАР ГРАД	ЧУКАРИЦА
0	1	2	3	4	5	6	7	8	9	10	11	12	13	14	15	16	17	18	19	20
3	ПСИХИЧКА ЗАОСТАЛОСТ	**СВЕГА**	**0 - 3 ГОДИНЕ**	**112**	**2**	**74**			**10**	**4**			**2**		**20**					
			ПРЕКО 3 ГОДИНЕ	**67**	**7**			**8**	**15**	**6**		**1**	**7**		**18**	**3**		**2**		
		СТАЛНА	**0 - 3 ГОДИНЕ**	**100**	2	74				4			2		18					
			ПРЕКО 3 ГОДИНЕ	**50**	7			7		6		1	7		18	3		1		
		ПРИВРЕМЕНА	**0 - 3 ГОДИНЕ**	**12**					10						2					
			ПРЕКО 3 ГОДИНЕ	**17**				1	15									1		
4	ТЕЛЕСНИ ИНВАЛИДИТЕТ	**СВЕГА**	**0 - 3 ГОДИНЕ**	**13**		**3**			**10**											
			ПРЕКО 3 ГОДИНЕ	**22**				**7**	**10**				**2**		**2**			**1**		
		СТАЛНА	**0 - 3 ГОДИНЕ**	**9**		3			6											
			ПРЕКО 3 ГОДИНЕ	**14**				7	5				2							
		ПРИВРЕМЕНА	**0 - 3 ГОДИНЕ**	**4**					4											
			ПРЕКО 3 ГОДИНЕ	**8**					5						2			1		
5	ГОВОРНЕ СМЕТЊЕ	**СВЕГА**	**0 - 3 ГОДИНЕ**	**155**	**6**	**5**		**1**	**60**				**2**		**48**		**33**			
			ПРЕКО 3 ГОДИНЕ	**1048**	**7**	**660**		**73**	**146**			**1**	**7**		**96**	**4**	**49**	**5**		
		СТАЛНА	**0 - 3 ГОДИНЕ**	**72**	6	5		1	10				2		48					
			ПРЕКО 3 ГОДИНЕ	**795**	7	660		5	14			1	7		96	4		1		
		ПРИВРЕМЕНА	**0 - 3 ГОДИНЕ**	**83**					50								33			
			ПРЕКО 3 ГОДИНЕ	**253**				68	132								49	4		

ДЕЦА ОМЕТЕНА У ПСИХОФИЗИЧКОМ РАЗВОЈУ ОТКРИВЕНА У ЗДРАВСТВЕНОЈ ЗАШТИТИ ДЕЦЕ ПРЕДШКОЛСКОГ УЗРАСТА У ДОМОВИМА ЗДРАВЉА У 2019. ГОДИНИ

Табела 16 - наставак 2

Р. бр.	ОНЕСПОСОБЉЕНОСТ	РЕХАБИЛИТАЦИЈА	СТАРОСТ	СВЕГА	ДОМ ЗДРАВЉА НА ОПШТИНИ															
					БАРАЈЕВО	ВОЖДОВАЦ	ВРАЧАР	ГРОЦКА	ЗЕМУН	ЗВЕЗДАРА	ЛАЗАРЕВАЦ	МЛАДЕНОВАЦ	НОВИ БЕОГРАД	ОБРЕНОВАЦ	ПАЛИЛУЛА	РАКОВИЦА	САВСКИ ВЕНАЦ	СОПОТ	СТАР ГРАД	ЧУКАРИЦА
0	1	2	3	4	5	6	7	8	9	10	11	12	13	14	15	16	17	18	19	20
6	ЦЕРЕБРАЛНА ПАРАЛИЗА	**СВЕГА**	**0 - 3 ГОДИНЕ**	**5**		**1**		**1**							**2**					**1**
			ПРЕКО 3 ГОДИНЕ	**18**		**2**		**6**				**2**	**3**		**2**					**3**
		СТАЛНА	**0 - 3 ГОДИНЕ**	**4**		1									2					1
			ПРЕКО 3 ГОДИНЕ	**14**		2		2				2	3		2					3
		ПРИВРЕМЕНА	**0 - 3 ГОДИНЕ**	**1**				1												
			ПРЕКО 3 ГОДИНЕ	**4**				4												
7	МИШИЋНА ДИСТРОФИЈА	**СВЕГА**	**0 - 3 ГОДИНЕ**	**18**											**18**					
			ПРЕКО 3 ГОДИНЕ	**16**											**16**					
		СТАЛНА	**0 - 3 ГОДИНЕ**	**18**											18					
			ПРЕКО 3 ГОДИНЕ	**16**											16					
		ПРИВРЕМЕНА	**0 - 3 ГОДИНЕ**																	
			ПРЕКО 3 ГОДИНЕ																	
8	КОМБИНОВАНЕ СМЕТЊЕ	**СВЕГА**	**0 - 3 ГОДИНЕ**	**134**		**7**		**22**	**36**				**4**		**27**	**2**	**7**	**1**		**28**
			ПРЕКО 3 ГОДИНЕ	**258**		**1**		**166**	**15**				**10**		**25**	**2**	**2**	**1**		**36**
		СТАЛНА	**0 - 3 ГОДИНЕ**	**91**		7		3	17				4		27	2	2	1		28
			ПРЕКО 3 ГОДИНЕ	**107**		1		23	8				10		25	2	2			36
		ПРИВРЕМЕНА	**0 - 3 ГОДИНЕ**	**43**				19	19								5			
			ПРЕКО 3 ГОДИНЕ	**151**				143	7									1		
9	SY DOWN	**СВЕГА**	**0 - 3 ГОДИНЕ**																	
			ПРЕКО 3 ГОДИНЕ																	
		СТАЛНА	**0 - 3 ГОДИНЕ**																	
			ПРЕКО 3 ГОДИНЕ																	
		ПРИВРЕМЕНА	**0 - 3 ГОДИНЕ**																	
			ПРЕКО 3 ГОДИНЕ																	

ДЕЦА ОМЕТЕНА У ПСИХОФИЗИЧКОМ РАЗВОЈУ ОТКРИВЕНА У ЗДРАВСТВЕНОЈ ЗАШТИТИ ДЕЦЕ ПРЕДШКОЛСКОГ УЗРАСТА У ДОМОВИМА ЗДРАВЉА У 2019. ГОДИНИ

Табела 16 - наставак 2

Р. бр.	ОНЕСПОСОБЉЕНОСТ	РЕХАБИЛИТАЦИЈА	СТАРОСТ	СВЕГА	ДОМ ЗДРАВЉА НА ОПШТИНИ															
					БАРАЈЕВО	ВОЖДОВАЦ	ВРАЧАР	ГРОЦКА	ЗЕМУН	ЗВЕЗДАРА	ЛАЗАРЕВАЦ	МЛАДЕНОВАЦ	НОВИ БЕОГРАД	ОБРЕНОВАЦ	ПАЛИЛУЛА	РАКОВИЦА	САВСКИ ВЕНАЦ	СОПОТ	СТАР ГРАД	ЧУКАРИЦА
0	1	2	3	4	5	6	7	8	9	10	11	12	13	14	15	16	17	18	19	20
10	AUTIZAM	СВЕГА	0 - 3 ГОДИНЕ																	
			ПРЕКО 3 ГОДИНЕ	7								1	4							2
		СТАЛНА	0 - 3 ГОДИНЕ																	
			ПРЕКО 3 ГОДИНЕ	6								1	4							1
		ПРИВРЕМЕНА	0 - 3 ГОДИНЕ																	
			ПРЕКО 3 ГОДИНЕ	1																1
11	E P I	СВЕГА	0 - 3 ГОДИНЕ	1													1			
			ПРЕКО 3 ГОДИНЕ	7									7							
		СТАЛНА	0 - 3 ГОДИНЕ	1													1			
			ПРЕКО 3 ГОДИНЕ	7									7							
		ПРИВРЕМЕНА	0 - 3 ГОДИНЕ																	
			ПРЕКО 3 ГОДИНЕ																	

БРОЈ ОБОЉЕЊА И СТАЊА У ЗДРАВСТВЕНОЈ ЗАШТИТИ ПРЕДШКОЛСКЕ ДЕЦЕ ПРЕМА УЗРАСТУ У БЕОГРАДУ У 2019. ГОДИНИ

Табела 17

Р. бр.	МОРБИДИТЕТНА ЛИСТА (МКБ - 10)	ШИФРА	СВЕГА	ДОБНЕ ГРУПЕ					
				до 2 месеца	3 - 5 месеци	6 - 11 месеци	1 - 2 године	3 - 5 година	6 и више година
0	1	2	3	4	5	6	7	8	9
ГРУПА I - XIX	**УКУПНО**	**A00 - T98**	**557506**	**13700**	**16563**	**45578**	**177186**	**200214**	**104265**
ГРУПА I	**ЗАРАЗНЕ БОЛЕСТИ И ПАРАЗИТАРНЕ БОЛЕСТИ**	**(A00 - B99)**	**48191**	**314**	**754**	**3639**	**17482**	**17724**	**8278**
005	*Diarrhoea et gastroenteritis*	A09	6228	39	102	454	2439	2200	994
006	*Друге заразне болести*	A02, A04, A05, A07-A08	11171	90	184	973	4883	3177	1864
017	*Septicaemia*	A40-A41	4	1		1		1	1
018	*Друге бактеријске болести*	A21-A22, A24-A28,A31-A32,A38,A42-49	584	1	1	3	92	382	105
033	*Infectiones herpesvirales*	B00	691	5	3	20	200	344	119
034	*Varicella et Herpes zoster*	B01-B02	8801	19	82	277	2314	4689	1420
035	*Morbili*	B05	2				2		
038	*Друга вирусна жутица*	B15 , B17-B19	8				4		4
040	*Parotitis*	B26	31			2	6	8	15
041	*Друге вирусне болести*	A81,A87-A89, B03-B04,B07-B09,B25,B27-B34	17291	63	276	1645	6596	5684	3027
042	*Mycoses*	B35-B49	2424	92	98	252	819	752	411
048	*Echinococcosis*	B67	1					1	
053	*Друге хелминтијазе*	B68-B71, B75,B77-B83	476	1	3	7	64	248	153
057	*Друге заразне болести и паразитарне болести*	A65-A67,A69-A70, A74, A77-A79, B58-B64, B85-B89,B94, B99	479	3	5	5	63	238	165
ГРУПА II	**ТУМОРИ**	**C00 - D48**	**1173**	**152**	**121**	**149**	**258**	**269**	**224**

БРОЈ ОБОЉЕЊА И СТАЊА У ЗДРАВСТВЕНОЈ ЗАШТИТИ ПРЕДШКОЛСКЕ ДЕЦЕ ПРЕМА УЗРАСТУ У БЕОГРАДУ У 2019. ГОДИНИ

Табела 17

Р. бр.	МОРБИДИТЕТНА ЛИСТА (МКБ - 10)	ШИФРА	СВЕГА	ДОБНЕ ГРУПЕ					
				до 2 месеца	3 - 5 месеци	6 - 11 месеци	1 - 2 године	3 - 5 година	6 и више година
0	1	2	3	4	5	6	7	8	9
067	*Neoplasma malignum tracheae,bronchi et pulmonis*	C33-C34	1					1	
069	*Злоћудни тумор кости и зглобне хрскавице*	C40-C41	2			1		1	
071	*Neoplasma malignum cutis aliud*	C44	1						1
072	*Злоћудни тумори везивног и меког ткива*	C45-C49	3			1	2		
080	*Други злоћудни тумори система за мокрење*	C64-C66,C68	7			1		3	3
081	*Neoplasma benignum oculi et andexorum oculi*	C69	2				1		1
082	*Neoplasma malignum cerebri*	C71	22				6	10	6
084	*Други секундарни,злоћудни тумори неозначених других локализација*	C73-C80,C97	12				8	3	1
085	*Morbus Hodgkin*	C81	1						1
086	*Lymphoma non-Hodgkin*	C82-C85							
087	*Leucaemia*	C91-C95	38	1			6	20	11
088	*Други злоћудни туморилимфне жлезде,крвне лозе и сродног ткива*	C88-C90,C96	4				2	2	
089	*Carcinoma in situ cervicus uteri*	D06							
090	*Neoplasma benignum cutis*	D22-D23	204	14	9	19	40	61	61
091	*Neoplazma benignum mammae*	D24	3				1		2
092	*Leiomyoma uteri*	D25	1						1
093	*Neoplazma benignum ovarli*	D30	2					1	1
095	*Neoplasmata benigna cerebri et systematis nervosi,centralis pertium aliorum*	D33	7				1	2	4
096	*Доброћудни тумор, други тумори "in situ" и тумори неизвесног и непознатог исхода*	D00-D05, D07-D21, D26,D28-D29,D31-D32, D34-D48	863	137	112	127	191	165	131

БРОЈ ОБОЉЕЊА И СТАЊА У ЗДРАВСТВЕНОЈ ЗАШТИТИ ПРЕДШКОЛСКЕ ДЕЦЕ ПРЕМА УЗРАСТУ У БЕОГРАДУ У 2019. ГОДИНИ

Табела 17

Р. бр.	МОРБИДИТЕТНА ЛИСТА (МКБ - 10)	ШИФРА	СВЕГА	ДОБНЕ ГРУПЕ					
				до 2 месеца	3 - 5 месеци	6 - 11 месеци	1 - 2 године	3 - 5 година	6 и више година
0	1	2	3	4	5	6	7	8	9
ГРУПА III	**БОЛЕСТИ КРВИ И БОЛЕСТИ КРВОТВОРНИХ ОРГАНА И ПОРЕМЕЋАЈИ ИМУНИТЕТА**	**D50-D89**	**4268**	**172**	**194**	**1260**	**1736**	**587**	**319**
097	*Anaemia sideropenica*	D50	3651	146	163	1134	1533	456	219
098	*Друге слабокрвности*	D51-D64	71	10	4	12	16	11	18
099	*Хеморагијска стања и друге болести крви и крвотворних органа*	D65-D77	512	16	26	114	171	109	76
100	*Неки поремећаји имуног система*	D80-D89	34		1		16	11	6
ГРУПА IV	**БОЛЕСТИ ЖЛЕЗДА СА УНУТРАШЊИМ ЛУЧЕЊЕМ, ИСХРАНЕ И МЕТАБОЛИЗМА**	**E00-E90**	**2122**	**97**	**66**	**138**	**444**	**601**	**776**
101	*Поремећаји штитне жлезде због недостатка јода*	E00-E02	9			2	1		6
102	*Thyreotoxicosis*	E05	3						3
103	*Други поремећаји штитне жлезде*	E03-E04, E06-E07	84	2	6	7	23	15	31
104	*Diabetes mellitus*	E10-E14	189			1	13	67	108
105	*Потхрањеност*	E40-E46	269	71	30	43	63	36	26
106	*Avitaminosis A*	E50							
107	*Други недостаци витамина*	E51-E56	51		2	2	15	14	18
108	*Seguelae malnutritionis et deficientrarum materiarum nutritiarum aliae*	E64	1					1	
109	*Obesitas*	E66	395		8	26	54	131	176
110	*Dehydratio et hipovolaemia*	E86	391	7	4	24	170	109	77
111	*Други поремећаји жлезда са унутрашњим лучењем, исхране и метаболизма*	E15-E35,E58-E63, E65, E67-E85, E87-E90	730	17	16	33	105	228	331
ГРУПА V	**ДУШЕВНИ ПОРЕМЕЋАЈИ И ПОРЕМЕЋАЈИ ПОНАШАЊА**	**F00-F99**	**6868**	**105**	**187**	**963**	**1299**	**2774**	**1540**
115	*Shizofrenija,shiotipski poremećaji,sumanuti poremećaji*	F20-F29	4						4

БРОЈ ОБОЉЕЊА И СТАЊА У ЗДРАВСТВЕНОЈ ЗАШТИТИ ПРЕДШКОЛСКЕ ДЕЦЕ ПРЕМА УЗРАСТУ У БЕОГРАДУ У 2019. ГОДИНИ

Табела 17

Р. бр.	МОРБИДИТЕТНА ЛИСТА (МКБ - 10)	ШИФРА	СВЕГА	ДОБНЕ ГРУПЕ					
				до 2 месеца	3 - 5 месеци	6 - 11 месеци	1 - 2 године	3 - 5 година	6 и више година
0	1	2	3	4	5	6	7	8	9
116	*Поремећаји расположења (афективни поремећаји)*	F30-F39	52					1	51
117	*Неуротски, стресогени и соматоформни поремећаји*	F40-F48	24			2	3	5	14
118	*Retardatio mentalis*	F70F79	313			19	73	175	46
119	*Други душевни поремећаји и поремећаји понашања*	F04-F09, F50-F69 , F80-F99	6475	105	187	942	1223	2593	1425
ГРУПА VI	***БОЛЕСТИ НЕРВНОГ СИСТЕМА***	**G00-G99**	**1756**	**24**	**21**	**94**	**309**	**759**	**549**
120	*Запаљењске болести ценралног нервног система*	G00-G09	37	2	1	5	7	7	15
123	*Sclerosis multiplex*	G35							
124	*Epilepsia*	G40-G41	779	6	2	26	193	353	199
125	*Мигрена и друге главобоље*	G43-G44	220		1	2	16	52	149
126	*Ischaemia cerebri transitiva et syndromae affines*	G45	3						3
127	*Поремећај нерава,коренова живаца и снопова живаца*	G50-G59	45	3	4	8	7	16	7
128	*Мождана парализа и други синдроми парализе*	G80-G83	373		1	3	29	244	96
129	*Друге болести нервног система*	G10-G13, G21-G26,G31-G32, G36-G37, G46-G47, G60-G73, G90-G99	299	13	12	50	57	87	80
ГРУПА VII	***БОЛЕСТИ ОКА И ПРИПОЈКА ОКА***	**H00-H59**	**16990**	**708**	**543**	**1408**	**6064**	**5442**	**2825**
130	*Болести очног капка*	H00-H01	1571	35	38	91	547	590	270
131	*Болести вежњаче ока*	H10-H13	11883	409	400	1102	5012	3511	1449
132	*Болести беоњаче и рожњаче*	H15-H19	42		1	3	5	24	9
134	*Ablatio retinae et ruptura retinae*	H33	3					2	1
135	*Glaukoma*	H40-H42	17			1	2	2	12

БРОЈ ОБОЉЕЊА И СТАЊА У ЗДРАВСТВЕНОЈ ЗАШТИТИ ПРЕДШКОЛСКЕ ДЕЦЕ ПРЕМА УЗРАСТУ У БЕОГРАДУ У 2019. ГОДИНИ

Табела 17

Р. бр.	МОРБИДИТЕТНА ЛИСТА (МКБ - 10)	ШИФРА	СВЕГА	ДОБНЕ ГРУПЕ					
				до 2 месеца	3 - 5 месеци	6 - 11 месеци	1 - 2 године	3 - 5 година	6 и више година
0	1	2	3	4	5	6	7	8	9
136	*Strabismus*	H49-H50	672	6	9	48	199	260	150
137	*Anomaliae refractionis et anomaliae accommodationis*	H49-H50	805		4	9	52	396	344
138	*Amaurosis et amblyopia*	H54	48				3	14	31
139	*Други поремећаји ока и припојака ока*	H02-H06, H20-H22, H30-H32, H34-H36, H43-H48, H51, H53, H55-H59	1949	258	91	154	244	643	559
ГРУПА VIII	***БОЛЕСТИ УВА И БОЛЕСТИ МАСТОИДНОГ НАСТАВКА***	**H60-H95**	**35174**	**307**	**623**	**2228**	**10158**	**15035**	**6823**
140	*Болести средњег ува и болести мастоидног наставка*	H65-H75	22174	132	363	1404	6764	9543	3968
141	*Surditas*	H90-H91	187	7	6	14	30	68	62
142	*Друге болести ува и болести мастоидног наставка*	H60-H62,H80-H83, H92-H95	12813	168	254	810	3364	5424	2793
ГРУПА IX	***БОЛЕСТИ СИСТЕМА КРВОТОКА***	**I 00-I 99**	**484**	**23**	**21**	**55**	**71**	**121**	**193**
145	*Hipertensio arterialis essentialis (primaria)*	I 10	37			**3**		5	29
146	*Друге болести крвног притиска*	I 11-I15	6					2	4
148	*Друге исхемијске болести срца*	I20,I23-I25	2						2
150	*Поремећаји спроводног система срца и аритмије срца*	I 44-I 49	108	13	3	4	17	24	47
151	*Insuffcientia cordis*	I 50	2			2			
152	*Друге болести срца*	I 27-I43, I51-I52	72	4	9	4	7	13	35
153	*Крварење у мозгу*	I 60-I62	3	1		1			1
156	*Друге болести крвних судова мозга*	I 65-I69	3					1	2
157	*Atherosclerosis*	I70	1						1

БРОЈ ОБОЉЕЊА И СТАЊА У ЗДРАВСТВЕНОЈ ЗАШТИТИ ПРЕДШКОЛСКЕ ДЕЦЕ ПРЕМА УЗРАСТУ У БЕОГРАДУ У 2019. ГОДИНИ

Табела 17

Р. бр.	МОРБИДИТЕТНА ЛИСТА (МКБ - 10)	ШИФРА	СВЕГА	ДОБНЕ ГРУПЕ					
				до 2 месеца	3 - 5 месеци	6 - 11 месеци	1 - 2 године	3 - 5 година	6 и више година
0	1	2	3	4	5	6	7	8	9
158	*Morbi vasorumperiphericorum alii*	I 73	4			1			3
160	*Друге болести артерије, артериола и капилара*	I 71-I72, I77-I79	4			1	2	1	
162	*Varices venarum axtremitatum inferiorum*	I 83							
163	*Haemorrhoides*	I84	60			28	7	13	12
164	*Друге болести крвотока*	I 85-I 99	182	5	9	11	38	62	57
ГРУПА X	***БОЛЕСТИ СИСТЕМА ЗА ДИСАЊЕ***	**J00-J99**	**278039**	**3278**	**7323**	**21526**	**91132**	**102946**	**51834**
165	*Pharyngitis acuta et tonsillitis acuta*	J02-J03	82305	163	712	3393	22493	35828	19716
166	*Laryngitis et tracheitis acuta*	J04	16144	59	230	962	5447	6509	2937
167	*Infectiones tractus respiratorii superioris multiplices acutae loci non specificatis*	J00-J01, J05-J06	120301	2415	4599	12397	44231	38836	17823
168	*Influenza*	J10-J11	769		2	61	216	305	185
169	*Pneumonia*	J12-J18	1805	15	43	72	718	655	302
170	*Bronchitis acuta et bronchiolitis acuta*	J20-J21	36504	600	1638	4170	13922	11449	4725
171	*Sinnusitis chronica*	J32	427	2	8	21	117	197	82
172	*Друге болести носа и синуси носа*	J30-J31, J33-J34	5644	17	35	92	838	2208	2454
173	*Morbi tonsilarum et vegetationum adenoidium chronici*	J35	5110		11	77	910	3010	1102
174	*Друге болести горњег дела система за дисање*	J36-J39	42	1		1	3	13	24
175	*Запаљење душница, емфизем и друге опструктивне болести плућа*	J40-J44	2328	1	3	69	645	1013	597
176	*Asthma bronchiale*	J45-J46	5598	1	18	153	1343	2492	1591
177	*Bronchiectasia*	J47	18				2	2	14

БРОЈ ОБОЉЕЊА И СТАЊА У ЗДРАВСТВЕНОЈ ЗАШТИТИ ПРЕДШКОЛСКЕ ДЕЦЕ ПРЕМА УЗРАСТУ У БЕОГРАДУ У 2019. ГОДИНИ

Табела 17

Р. бр.	МОРБИДИТЕТНА ЛИСТА (МКБ - 10)	ШИФРА	СВЕГА	ДОБНЕ ГРУПЕ					
				до 2 месеца	3 - 5 месеци	6 - 11 месеци	1 - 2 године	3 - 5 година	6 и више година
0	1	2	3	4	5	6	7	8	9
178	*Pneumoconiosis*	J60-J65							
179	*Друге болести система за дисање*	J22, J66-J99	1044	4	24	58	247	429	282
ГРУПА XI	***БОЛЕСТИ СИСТЕМА ЗА ВАРЕЊЕ***	**K00-K93**	**9885**	**523**	**559**	**1152**	**3318**	**2635**	**1698**
180	*Caries dentium*	K02	208				9	105	94
181	*Друге болести зуба и потпорних структура*	K00-K01, K03-K08	1357	2	47	322	592	223	171
182	*Друге болести усне дупље, пљувачних жлезда и вилица*	K09-K14	1706	41	45	176	665	521	258
184	*Gastritis et duodenitis*	K29	12					4	8
185	*Друге болести једњака, желуца и дванаестопалачног црева*	K20-K23, K28, K30-K31	1382	80	81	92	462	360	307
186	*Болести слепог црева*	K02	120	2	1	6	11	39	61
187	*Hernia inguinalis*	K40	753	107	57	51	142	284	112
188	*Hernia femoralis*	K41-K46	267	93	35	17	55	49	18
189	*Morbus Crohn et colitis ulcerosa*	K50-K51	31	2	1	3	3	3	19
190	*Ileus paralyticus et obstructio intestinalis, sine hemia*	K56	21		1	2	10	4	4
192	*Друге болести црева и потрбушине*	K52-K55, K58-K67	2930	107	143	248	985	898	549
194	*Друге болести јетре*	K71-K77	34			1	3	20	10
195	*choleithasis et choleczstitis*	K80-K81	3						3
196	*Акутно запаљење и друге болести гуштераче*	K85-K86	8			1		3	4
197	*Друге болести система за варење*	K82-K83, K87-K93	1053	89	148	233	381	122	80
ГРУПА XII	***БОЛЕСТИ КОЖЕ И ПОТКОЖНОГ ТКИВА***	**L00-L90**	**24124**	**954**	**1013**	**2514**	**7404**	**7787**	**4452**

БРОЈ ОБОЉЕЊА И СТАЊА У ЗДРАВСТВЕНОЈ ЗАШТИТИ ПРЕДШКОЛСКЕ ДЕЦЕ ПРЕМА УЗРАСТУ У БЕОГРАДУ У 2019. ГОДИНИ

Табела 17

Р. бр.	МОРБИДИТЕТНА ЛИСТА (МКБ - 10)	ШИФРА	СВЕГА	ДОБНЕ ГРУПЕ					
				до 2 месеца	3 - 5 месеци	6 - 11 месеци	1 - 2 године	3 - 5 година	6 и више година
0	1	2	3	4	5	6	7	8	9
198	*Инфекција коже и поткожног ткива*	L00-L08	7524	253	201	445	1982	2832	1811
199	*Друге болести коже и поткожног ткива*	L10-L99	16600	701	812	2069	5422	4955	2641
ГРУПА XIII	***БОЛЕСТИ МИШИЋНО-КОШТАНОГ СИСТЕМА И ВЕЗИВНОГ ТКИВА***	**M00-M99**	**4838**	**192**	**227**	**227**	**910**	**1883**	**1399**
200	*Запаљење зглобова*	M05-M14	96		1	5	23	48	19
201	*Дегенеративно обољење зглоба*	M15-M19	77			3	30	36	8
202	*Стечени деформитети удова и кичме*	M20-M21	2035	2	3	11	507	1061	451
203	*Друга обољења зглобова*	M00-M03, M22-M25	228	2		2	36	55	133
204	*Системска обољења везивног ткива*	M30-M36	52			3	13	20	16
205	*Поремећај вратног и другог међупршљенског диска*	M50-M51	2			2			
206	*Друга обољења леђа*	M40-M49,53-M54	1650	186	218	188	119	380	559
207	*Болести меког ткива*	M60-M79	625	2	4	11	173	251	184
208	*Поремећај структуре и густине костију*	M80-M85	1						1
209	*Osteomyelitis*	M87-M99	1						1
210	*Друге болести мишићно-коштаног система и везивног ткива*	M87-M99	71		1	2	9	32	27
ГРУПА XIV	***БОЛЕСТИ МОКРАЋНО-ПОЛНОГ СИСТЕМА***	**N00-N99**	**12241**	**332**	**613**	**1116**	**3218**	**4631**	**2331**
211	*Активни и прогресивни бубрежни синдроми*	N00,N01	10			1	1	3	5
212	*Друге болести гломерула бубрега*	N02-N08	36		2		3	17	14
213	*Болести каналића бубрега и међућелијског ткива*	N10-N16	443	34	68	100	116	81	44
214	*Недовољна функција бубрега*	N17-N19	46		2	2	11	16	15
215	*Мокраћни канали*	N20-N23	141		7	12	35	49	38
216	*Cystitis*	N30	4398	74	235	374	1111	1705	899

БРОЈ ОБОЉЕЊА И СТАЊА У ЗДРАВСТВЕНОЈ ЗАШТИТИ ПРЕДШКОЛСКЕ ДЕЦЕ ПРЕМА УЗРАСТУ У БЕОГРАДУ У 2019. ГОДИНИ

Табела 17

Р. бр.	МОРБИДИТЕТНА ЛИСТА (МКБ - 10)	ШИФРА	СВЕГА	ДОБНЕ ГРУПЕ					
				до 2 месеца	3 - 5 месеци	6 - 11 месеци	1 - 2 године	3 - 5 година	6 и више година
0	1	2	3	4	5	6	7	8	9
217	*Друге болести система за мокрење*	N25-N29, N31-N39	2706	126	178	342	685	915	460
220	*Hydrocele et spermatocele*	N43	331	65	38	41	65	85	37
221	*Phymosis et paraphimosis*	N47	2129	14	53	137	625	891	409
222	*Друге болести мушких полних органа*	N44-N46, N48-N51	1058	13	17	68	340	433	187
223	*Болести дојке*	N60-N64	46	1	1	4	10	8	22
233	*Друга обољења полно-мокраћног ткива*	N82, N84-N90, N93-N94, N96, N98-N99	897	5	12	35	216	428	201
ГРУПА XVI	***СТАЊЕ У ПОРОЂАЈНОМ ПЕРИОДУ***	**P00-P96**	**4042**	**3040**	**1002**				
245	*Оштећење плода,и новорођенчета због болести мајке и комплокације трудноће,трудова и порођаја*	P00-P04	2	2					
246	*Поремећаји у току трудноће и развоја плода*	P05-P07	528	454	74				
247	*Порођајне повреде новорођенчета*	P10-P15	132	110	22				
248	*Hypoxia intrauterina et asphixa neonatalis*	P20-P21	168	133	35				
249	*Друге сметње дисања у порођајном периоду*	P22-P28	215	182	33				
250	*Урођена инфекција и паразитарне болести*	P35-P37	40	29	11				
251	*Друге специфичне инфекције, у порођајном периоду*	P38-P39	359	336	23				
252	*Morbus haemoyticus fetus et neonati*	P55	24	24					
253	*Друга стања у порођајном периоду*	P08, P29, P50-P54, P58-P96	2574	1770	804				
ГРУПА XVII	***УРОЂЕНЕ НАКАЗНОСТИ ДЕФОРМАЦИЈЕ И ХРОМОЗОМСКЕ НЕНОРМАЛНОСТИ***	**Q00-Q99**	**11247**	**2054**	**1171**	**1606**	**2788**	**2628**	**1000**
254	*Spina bifida*	Q05	51	22	9	5	9	2	4
255	*Друге урођене аномалије нервног система*	Q00-Q04,Q06-Q07	124	11	22	26	23	34	8
256	*Урођене аномалије крвотока*	Q20-Q28	883	246	99	137	196	135	70

БРОЈ ОБОЉЕЊА И СТАЊА У ЗДРАВСТВЕНОЈ ЗАШТИТИ ПРЕДШКОЛСКЕ ДЕЦЕ ПРЕМА УЗРАСТУ У БЕОГРАДУ У 2019. ГОДИНИ

Табела 17

Р. бр.	МОРБИДИТЕТНА ЛИСТА (МКБ - 10)	ШИФРА	СВЕГА	ДОБНЕ ГРУПЕ					
				до 2 месеца	3 - 5 месеци	6 - 11 месеци	1 - 2 године	3 - 5 година	6 и више година
0	1	2	3	4	5	6	7	8	9
257	*Labium leporinum et palatoschisis*	Q35-Q37	108	15	10	14	20	42	7
258	*Agenesia,atresia et stenosis intestini tenuis congenita*	Q41	11	4		1	4	2	
259	*Друге урођене аномалије система за варење*	Q38-Q40,Q42-Q45	391	174	59	39	45	43	31
260	*Cryptorchismus*	Q53	562	40	31	79	177	143	92
261	*Друге аномалије полно-мокраћног система*	Q50-Q52,Q54-Q64	1253	140	120	189	429	270	105
262	*Deformationes coxae congenitae*	Q65	198	45	62	33	25	22	11
263	*Deformationes pedis congenitae*	Q66	5567	750	391	780	1556	1594	496
264	*Друге урођене аномалије и деформације мишићно-коштаног система*	Q67-Q79	1648	551	337	248	188	223	101
265	*Друге урођене аномалије*	Q10-Q18,Q30-Q34, Q80-Q89	404	52	30	52	103	102	65
266	*Хромозомске ненормалности*	Q90-Q99	47	4	1	3	13	16	10
ГРУПА XVIII	***СИМПТОМИ, ЗНАЦИ И ПАТОЛОШКИ КЛИНИЧКИ И ЛАБОРАТОРИЈСКИ НАЛАЗИ***	**R00-R99**	**82694**	**1354**	**1995**	**6947**	**26642**	**29262**	**16494**
267	*Dolor abdominalis et pelvis*	R10	4821	112	48	57	503	1996	2105
268	*Febris causae ingotae*	R50	41123	444	1102	4503	16602	13141	5331
270	*Други симптоми, знаци и ненормални клинички и лабораторијски налази*	R00-R09,R11-R49, R51-R53, R55-R99	36750	798	845	2387	9537	14125	9058
ГРУПА XIX	***ПОВРЕДЕ, ТРОВАЊА И ПОСЛЕДИЦЕ ДЕЛОВАЊА СПОЉНИХ ФАКТОРА***	**S00-T98**	**13370**	**71**	**130**	**556**	**3953**	**5130**	**3530**
271	*Fractura cranii et ossium faciei*	S02	102		5	11	25	27	34
272	*Преломи врата, грудног коша и карлице*	S12,S22,S32,T08	7			1		4	2
273	*Fractura femoris*	S72	47		1		5	26	15
274	*Преломи других костију уда*	S42,S52,S62,S82, S 92, T10, T12	913	2	2	6	146	425	332

БРОЈ ОБОЉЕЊА И СТАЊА У ЗДРАВСТВЕНОЈ ЗАШТИТИ ПРЕДШКОЛСКЕ ДЕЦЕ ПРЕМА УЗРАСТУ У БЕОГРАДУ У 2019. ГОДИНИ

Табела 17

Р. бр.	МОРБИДИТЕТНА ЛИСТА (МКБ - 10)	ШИФРА	СВЕГА	ДОБНЕ ГРУПЕ					
				до 2 месеца	3 - 5 месеци	6 - 11 месеци	1 - 2 године	3 - 5 година	6 и више година
0	1	2	3	4	5	6	7	8	9
275	*Fracturae regionum corporis multiplicium*	T02	1						1
276	*Специфична и вишеструка угануће, расцепи и утиснућа*	S03, S13, S23, S33, S43, S53, S63, S73, S83, S93, T03	467	1	3	9	83	127	244
277	*Laesio traumatica oculi et orbitae*	S05	97			4	22	41	30
278	*Laesio traumatica intracranialis*	S06	37	1	1	4	10	13	8
279	*Друге повреде унутрашњих органа*	S26-S27,S36-S37	7					2	5
280	*Ударне повреде и специфичне, вишеструке повреде са ампутацијом*	S07-S08, S17-S18, S28, S38, S47-S48, S57-S58, S67-S68, S77-S78, S87-S88, S97-S98, T04-T05	13				4	4	5
281	*Друге специфичне, неспецифичне и вишеструке повреде*	S00-S01, S04, S09-S11, S14-S16, S19-S21, S24-S25, S29-S31, S34-S35, S39-S41, S44-S46, S49-S51, S54-S56, S59-S61, S64-S66, S69-S71, S74-S76, S79-S81, S84-S86, S89-S91, S94-S96, S99, T00-T01, T06-T07, T09, T11, T13-T14	9293	37	85	337	2651	3752	2431
282	*Утицај страног тела унетог преко природног отвора*	T15-T19	341	1	1	14	108	141	76
283	*Опекотине и нагризи*	T20-T32	929	5	5	91	536	176	116
284	*Тровање дрогама и биолошким субстанцима*	T36-T50	36			3	17	12	4
285	*Токсична дејства субстанци немедицинског порекла*	T51-T65	51			2	26	16	7
286	*Синдром лошег поступања*	T74	6				2	2	2
287	*Други и неспецифични утицаји спољних узрока*	T33-T35,T66-T73,T75-T78	714	16	21	62	240	245	130
288	*Неке ране компликације повреда и компликације хируршког лечења неквалификоване на другом месту*	T79-T88	71	3	5	3	21	17	22

БРОЈ ОБОЉЕЊА И СТАЊА У ЗДРАВСТВЕНОЈ ЗАШТИТИ ПРЕДШКОЛСКЕ ДЕЦЕ ПРЕМА УЗРАСТУ У БЕОГРАДУ У 2019. ГОДИНИ

Табела 17

Р. бр.	*МОРБИДИТЕТНА ЛИСТА (МКБ - 10)*	*ШИФРА*	*СВЕГА*	*ДОБНЕ ГРУПЕ*					
				до 2 месеца	*3 - 5 месеци*	*6 - 11 месеци*	*1 - 2 године*	*3 - 5 година*	*6 и више година*
0	*1*	*2*	*3*	*4*	*5*	*6*	*7*	*8*	*9*
289	*Последице повреда, тровања и друге последице спољних узрока*	T90-T98	238	5	1	9	57	100	66
ГРУПА XXI	***ФАКТОРИ КОЈИ УТИЧУ НА ЗДРАВСТВЕНО СТАЊЕ И КОНТАКТ СА ЗДРАВСТВЕНОМ СЛУЖБОМ***	**Z00-Z99**	**277404**	**45918**	**33467**	**37055**	**61298**	**55740**	**43926**
290	*Лица која траже здравствене услуге ради прегледа и испитивања*	Z00-Z13	173920	18602	18097	22322	39001	43482	32416
292	*Остала лица потенцијално здравствено угрожена заразном болешћу*	Z20,Z22-Z29	54368	9632	13251	10122	12272	1625	7466
295	*Живорођена деца према месту рођења*	Z38	15958	15958					
297	*Лица у здравственим службама ради одређених третмана и здравствене заштите*	Z40-Z54	509	10	15	99	177	144	64
298	*Лица у здравственим службама из других разлога*	Z31-Z33, Z37, Z55-Z99	32649	1716	2104	4512	9848	10489	3980
ГРУПА I-XXI	***УКУПНО***	**A00-T98, Z00-Z99**	**834910**	**59618**	**50030**	**82633**	**238484**	**255954**	**148191**

БРОЈ ОБОЉЕЊА И СТАЊА У ЗДРАВСТВЕНОЈ ЗАШТИТИ ПРЕДШКОЛСКЕ ДЕЦЕ У БЕОГРАДУ У 2019. ГОДИНИ

Табела 18

Р. бр.	МОРБИДИТЕТНА ЛИСТА (МКБ - 10)	ШИФРА	СВЕГА	ОПШТИНЕ							
				БАРАЈЕВО	ВОЖДОВАЦ	ВРАЧАР	ГРОЦКА	ЗВЕЗДАРА	ЗЕМУН	ЛАЗАРЕВАЦ	МЛАДЕНОВАЦ
0	1	2	3	4	5	6	7	8	9	10	11
ГРУПА I - XIX	**УКУПНО**	**A00 - T98**	**557506**	**7986**	**77022**	**11362**	**32498**	**44160**	**51670**	**35172**	**19514**
ГРУПА I	**ЗАРАЗНЕ БОЛЕСТИ И ПАРАЗИТАРНЕ БОЛЕСТИ**	**(A00 - B99)**	**48191**	**931**	**4845**	**985**	**3210**	**5124**	**4448**	**1834**	**2184**
005	*Diarrhoea et gastroenteritis*	A09	6228	74	764	51	275	358	976	556	769
006	*Друге заразне болести*	A02, A04, A05, A07-A08	11171	139	1611	265	647	1235	806	381	41
015	*Pertussis*	A17									
017	*Septicaemia*	A40-A41	4		1		1		1		
018	*Друге бактеријске болести*	A21-A22, A24-A28,A31-A32,A38,A42-49	584	7	105	26	31	82	26	126	2
030	*Encephalitis viralis*	A83-A86							I		
032	*Друге артоподне вирусне грознице и вирусне хеморагијске грознице*	A90-A94, A96-A99									
033	*Infectiones herpesvirales*	B00	691	10	22	3	8	34	38	7	1
034	*Varicella et Herpes zoster*	B01-B02	8801	272	852	216	545	801	1074	344	361
035	*Morbili*	B05	2								
036	*Rubeola*	B06									
038	*Друга вирусна жутица*	B15 , B17-B19	8		1						
040	*Parotitis*	B26	31		2	3		9			1
041	*Друге вирусне болести*	A81,A87-A89, B03-B04,B07-B09,B25,B27-B34	17291	390	1097	353	1566	2359	1303	211	756
042	*Mycoses*	B35-B49	2424	23	222	30	83	167	150	170	214
048	*Echinococcosis*	B67	1								
053	*Друге хелминтијазе*	B68-B71, B75,B77-B83	476	3	89	13	33	44	30	27	24

БРОЈ ОБОЉЕЊА И СТАЊА У ЗДРАВСТВЕНОЈ ЗАШТИТИ ПРЕДШКОЛСКЕ ДЕЦЕ У БЕОГРАДУ У 2019. ГОДИНИ

Табела 18

Р. бр.	МОРБИДИТЕТНА ЛИСТА (МКБ - 10)	ШИФРА	СВЕГА	ОПШТИНЕ							
				БАРАЈЕВО	ВОЖДОВАЦ	ВРАЧАР	ГРОЦКА	ЗВЕЗДАРА	ЗЕМУН	ЛАЗАРЕВАЦ	МЛАДЕНОВАЦ
0	1	2	3	4	5	6	7	8	9	10	11
057	*Друге заразне болести и паразитарне болести*	A65-A67,A69-A70, A74, A77-A79, B58-B64, B85-B89,B94, B99	479	13	79	25	21	35	44	12	15
ГРУПА II	***ТУМОРИ***	**C00 - D48**	**1173**	**12**	**299**	**34**	**65**	**83**	**77**	**79**	**21**
058	*Злоћудни тумориусне,усне дупље и жлезда*	C00-C14									
063	*Neoplasma malignum hepatis et ductuum biliarum intrahepaticorum*	C22									
065	*Други злоћудни тумори органа за варење*	C17-C23-C24,C26									
067	*Neoplasma malignum tracheae,bronchi et pulmonis*	C33-C34	1								
068	*Други злоћудни тумори органа за дисање и интраторакалних органа*	C30-C31,C37-C39									
069	*Злоћудни тумор кости и зглобне хрскавице*	C40-C41	2								
071	*Neoplazma malignum cutis aliud*	C44	1								
072	*Злоћудни тумори везивног и меког ткива*	C45-C49	3				1				
079	*Neoplazma malignum vesicae urinariae*	C67									
080	*Други злоћудни тумори система за мокрење*	C64-C66,C68	7		2						
081	*Neoplasma malignum oculi et adexorum oculi*	C69	2								
082	*Neoplasma malignum cerebri*	C71	22		3					4	4
083	*Злоћудни тумори других делова централног нервног система*	C70,C72									
084	*Други секундарни,злоћудни тумори неозначених других локализација*	C73-C80,C97	12		1	3		6			
085	*Morbus Hodgkin*	C81	1		1						
086	*Lymphoma non-Hodgkin*	C82-C85									

БРОЈ ОБОЉЕЊА И СТАЊА У ЗДРАВСТВЕНОЈ ЗАШТИТИ ПРЕДШКОЛСКЕ ДЕЦЕ У БЕОГРАДУ У 2019. ГОДИНИ

Табела 18

Р. бр.	МОРБИДИТЕТНА ЛИСТА (МКБ - 10)	ШИФРА	СВЕГА	ОПШТИНЕ							
				БАРАЈЕВО	ВОЖДОВАЦ	ВРАЧАР	ГРОЦКА	ЗВЕЗДАРА	ЗЕМУН	ЛАЗАРЕВАЦ	МЛАДЕНОВАЦ
0	1	2	3	4	5	6	7	8	9	10	11
087	*Leucaemia*	C91-C95	38		1		15	1			
088	*Други злоћудни тумори лимфне жлезде,крвне лозе и сродног ткива*	C88-C90,C96	4		1	1					
089	*Carcinoma in situ cervicis uteri*	D06									
090	*Neoplasma benignum cutis*	D22-D23	204	4	52	6	13	12	25	7	5
091	*Neoplasma benignum mammae*	D24	3		2						
092	*Leiomyoma uteri*	D25	1								
093	*Neoplazma benignum ovarli*	D27	2				1				
094	*Neoplasma benignum organorum urinariorum*	D30									
095	*Neoplasma benignum cerebri et szstematis nervosi,centralis partium aliorum*	D33	7		1		1			2	1
096	*Доброћудни тумори, други тумори "in situ" и тумори неизвесног исхода*	D00-D05, D07-D21, D26,D28-D29,D31-D32, D34-D48	863	8	235	24	34	64	52	66	11
ГРУПА III	***БОЛЕСТИ КРВИ И БОЛЕСТИ КРВОТВОРНИХ ОРГАНА И ПОРЕМЕЋАЈИ ИМУНИТЕТА***	**D50-D89**	**4268**	**63**	**422**	**84**	**263**	**303**	**305**	**662**	**71**
097	*Anaemia sideropenica*	D50	3651	58	355	58	212	265	267	476	64
098	*Друге слабокрвности*	D51-D64	71		8	2	1	2	5	9	1
099	*Хеморагијска стања и друге болести крви и крвотворних органа*	D65-D77	512	3	55	20	49	35	33	176	6
100	*Неки поремећаји имуног система*	D80-D89	34	2	4	4	1	1		1	
ГРУПА IV	***БОЛЕСТИ ЖЛЕЗДА СА УНУТРАШЊИМ ЛУЧЕЊЕМ, ИСХРАНЕ И МЕТАБОЛИЗМА***	**E00-E90**	**2122**	**13**	**440**	**39**	**125**	**183**	**130**	**153**	**34**
101	*Поремећај штитасте жлезде због недостатка јода*	E00-E02	9		2			1			
102	*Diabetes mellitus*	E10-E14	3		2						

БРОЈ ОБОЉЕЊА И СТАЊА У ЗДРАВСТВЕНОЈ ЗАШТИТИ ПРЕДШКОЛСКЕ ДЕЦЕ У БЕОГРАДУ У 2019. ГОДИНИ

Табела 18

Р. бр.	МОРБИДИТЕТНА ЛИСТА (МКБ - 10)	ШИФРА	СВЕГА	ОПШТИНЕ							
				БАРАЈЕВО	ВОЖДОВАЦ	ВРАЧАР	ГРОЦКА	ЗВЕЗДАРА	ЗЕМУН	ЛАЗАРЕВАЦ	МЛАДЕНОВАЦ
0	1	2	3	4	5	6	7	8	9	10	11
103	*Други поремећаји штитасте жлезде*	E03-E04, E06-E07	84	1	18	1	2	3	13	6	3
104	*Diabetes mellitus*	E10-E14	189	1	52		3	2	5	29	
105	*Потхрањеност*	E40-E46	269	6	34	11	7	40	14	23	2
106	*Avitaminosis A*	E50									
107	*Други недостаци витамина*	E51-E56	51			1	35	1	2		
108	*Seguelae malnutritionis et deficientrarum materiarum nutritiarum aliae*	E64	1								
109	*Obesitas*	E66	395	3	169	2	26	25	9	21	5
110	*Dehydratio et hypovolaemia*	E86	391	1	52	2	26	69	16	11	
111	*Други поремећаји жлезда са унутрашњим лучењем, исхране и метаболизма*	E15-E35,E58-E63, E65, E67-E85, E87-E90	730	1	111	22	26	42	71	63	24
ГРУПА V	***ДУШЕВНИ ПОРЕМЕЋАЈИ И ПОРЕМЕЋАЈИ ПОНАШАЊА***	**F00-F99**	**6868**	**45**	**2034**	**277**	**380**	**448**	**235**	**439**	**60**
114	*Душевни поремећаји и поремећаји понашања узрковани употребом дрога*	F11-F19									
115	*Схизофренија, схиотипски поремећаји, суманути поремећаји*	F20-F29	4		4						
116	*Поремећаји расположења (афективни поремећаји)*	F30-F39	52		14			1	1		1
117	*Неуротски, стресогени и соматоформни поремећаји*	F40-F48	24		9		1	2		2	1
118	*Retardatio mentalis*	F70-F79	313		6		8	5	3	264	
119	*Други душевни поремећаји и поремећаји понашања*	F04-F09, F50-F69 , F80-F99	6475	45	2001	277	371	440	231	173	58
ГРУПА VI	***БОЛЕСТИ НЕРВНОГ СИСТЕМА***	**G00-G99**	**1756**	**7**	**244**	**15**	**74**	**115**	**92**	**456**	**40**

БРОЈ ОБОЉЕЊА И СТАЊА У ЗДРАВСТВЕНОЈ ЗАШТИТИ ПРЕДШКОЛСКЕ ДЕЦЕ У БЕОГРАДУ У 2019. ГОДИНИ

Табела 18

Р. бр.	МОРБИДИТЕТНА ЛИСТА (МКБ - 10)	ШИФРА	СВЕГА	ОПШТИНЕ							
				БАРАЈЕВО	ВОЖДОВАЦ	ВРАЧАР	ГРОЦКА	ЗВЕЗДАРА	ЗЕМУН	ЛАЗАРЕВАЦ	МЛАДЕНОВАЦ
0	1	2	3	4	5	6	7	8	9	10	11
120	*Запаљењске болести централног нервног система*	G00-G09	37		25		1	1			4
123	*Sclerosis multiplex*	G35	82								
124	*Epilepsia*	G40-G41	697	5	55	10	37	39	6	242	21
125	*Мигрена и друге главобоље*	G43-G44	220	1	63		3	29	48	4	2
126	*Ischaemia cerebri transitiva et syndromae affines*	G45	3		2			1			
127	*Поремећај нерава,коренова живаца и снопова живаца*	G50-G59	45		9	3	1	6	1	5	1
128	*Мождана парализа и други синдроми парализе*	G80-G83	373	1	40	2	22	8	6	186	9
129	*Друге болести нервног система*	G10-G13, G21-G26,G31-G32, G36-G37, G46-G47, G60-G73, G90-G99	299		50		10	31	31	19	3
ГРУПА VII	***БОЛЕСТИ ОКА И ПРИПОЈКА ОКА***	**H00-H59**	**16990**	**129**	**2375**	**488**	**678**	**1646**	**1437**	**1252**	**423**
130	*Болести очног капка*	H00-H01	1571	8	117	91	41	100	802	15	19
131	*Болести вежњаче ока*	H10-H13	11883	109	1756	336	464	1243	186	1053	367
132	*Болести беоњаче и рожњаче*	H15-H19	42		6	5	1	3		5	
133	*Катаракта и друга обољења сочива*	H25-H28									
134	*Albatio retinae et ruptura retinae*	H33	3				2			1	
135	*Glaukoma*	H40-H42	17		3						3
136	*Strabismus*	H49-H50	672	1	119	13	50	73	17	67	11
137	*Anomaliae refractionis et anomaliae accommodationis*	H52	805	2	103	16	18	177	15	25	9
138	*Amaurosis et amblyopia*	H54	48	1	3		5			3	

БРОЈ ОБОЉЕЊА И СТАЊА У ЗДРАВСТВЕНОЈ ЗАШТИТИ ПРЕДШКОЛСКЕ ДЕЦЕ У БЕОГРАДУ У 2019. ГОДИНИ

Табела 18

Р. бр.	МОРБИДИТЕТНА ЛИСТА (МКБ - 10)	ШИФРА	СВЕГА	ОПШТИНЕ							
				БАРАЈЕВО	ВОЖДОВАЦ	ВРАЧАР	ГРОЦКА	ЗВЕЗДАРА	ЗЕМУН	ЛАЗАРЕВАЦ	МЛАДЕНОВАЦ
0	1	2	3	4	5	6	7	8	9	10	11
139	*Други поремећаји ока и припојка ока*	H02-H06, H20-H22, H30-H32, H34-H36, H43-H48, H51, H53, H55-H59	1949	8	268	27	97	50	417	83	14
ГРУПА VIII	***БОЛЕСТИ УВА И БОЛЕСТИ МАСТОИДНОГ НАСТАВКА***	**H60-H95**	**35174**	**457**	**5058**	**1014**	**1727**	**3323**	**3199**	**1874**	**1361**
140	*Болести средњег ува и болести мастоидног наставка*	H65-H75	22174	361	2965	431	892	1901	2441	1180	1291
141	*Surditas*	H90-H91	187		20	22	18	12	1	10	7
142	*Друге болести ува и болести мастоидног наставка*	H60-H62,H80-H83, H92-H95	12813	96	2073	561	817	1410	757	684	63
ГРУПА IX	***БОЛЕСТИ СИСТЕМА КРВОТОКА***	**I 00-I 99**	**484**	**15**	**90**	**4**	**24**	**17**	**62**	**38**	**13**
144	*Хроничне реуматцке болести срца*	I 05-I 09									
145	*Hipertensio arterialis essentialis (primaria)*	I 10	37	**3**	16			2	1	**2**	
146	*Друге болести крвног притиска*	I 11-I 15	6	**1**	3					**1**	
148	*Друге исхемијске болести срца*	I20,I23-I25	2								
149	*Embolia pulmonis*	I 26									
150	*Поремећаји спроводног система срца и аритмије срца*	I 44-I 49	108		23	2	5	2	9	14	
151	*Insufficientia cordis*	I 50	2								
152	*Друге болести срца*	I 27-I 43, I51-I52	72		5		4	1	4	12	
153	*Крварење у мозгу*	I 60-I 62	3		1					1	
154	*Infractus cerebri*	I 63									
156	*Друге болецти крвних судова мозга*	I 65-I 69	3					1	1		
157	*Atherosclerosis*	I70	1						1		

БРОЈ ОБОЉЕЊА И СТАЊА У ЗДРАВСТВЕНОЈ ЗАШТИТИ ПРЕДШКОЛСКЕ ДЕЦЕ У БЕОГРАДУ У 2019. ГОДИНИ

Табела 18

Р. бр.	МОРБИДИТЕТНА ЛИСТА (МКБ - 10)	ШИФРА	СВЕГА	ОПШТИНЕ							
				БАРАЈЕВО	ВОЖДОВАЦ	ВРАЧАР	ГРОЦКА	ЗВЕЗДАРА	ЗЕМУН	ЛАЗАРЕВАЦ	МЛАДЕНОВАЦ
0	1	2	3	4	5	6	7	8	9	10	11
158	*Morbi vasorumperiphericorum alii*	I 73	4		3						1
159	*Embolia arteriarum et thrombosis arteriarum*	I 74									
160	*Друге болести артерије, артериола и капилара*	I71-I72,I77-I79	4				1	1	1		
161	*Запаљење вена,запаљење вена са тромбозом,амболија и тромбоза вена*	I 80-I 82									
162	*Varices venarum axtremitatum inferiorum*	I 83									
163	*Haemorrhoides*	I84	60		1		5	5	1	2	5
164	*Друге болести капилара*	I 85-I 99	182	11	38	2	9	5	44	6	7
ГРУПА X	***БОЛЕСТИ СИСТЕМА ЗА ДИСАЊЕ***	**J00-J99**	**278039**	**3447**	**36016**	**6024**	**14407**	**21496**	**26739**	**17077**	**9777**
165	*Pharyngitis acuta et tonsillitis acuta*	J02-J03	82305	1288	7825	1248	4590	5545	7385	6265	4149
166	*Laryngitis et tracheitis acuta*	J04	16144	193	2110	279	1181	1261	994	1311	489
167	*Infectiones tractus respiratorii superioris multiplices acutae loci non specificatis*	J00-J01, J05-J06	120301	1231	20270	3600	6163	10382	11359	4081	3105
168	*Influenza*	J10-J11	769	7		41	3	261	23	69	83
169	*Pneumonia*	J12-J18	1805	13	248	53	72	149	169	155	28
170	*Bronchitis acuta et bronchiolitis acuta*	J20-J21	36504	505	4014	540	1625	2695	4854	2652	751
171	*Sinnusitis chronica*	J32	427		2		3		213	11	
172	*Друге болести носа и синуса носа*	J30-J31, J33-J34	5644	96	340	50	225	428	573	492	182
173	*Morbi tonsilarum et vegetationum adenoidium chronici*	J35	5110	59	654	158	294	392	320	748	158
174	*Друге болести горњег дела система за дисање*	J36-J39	42		7			2	6	8	1
175	*Запаљење душница, емфизем и друге опструктивне болести плућа*	J40-J44	2328	2	16	32	26	70	144	6	162

БРОЈ ОБОЉЕЊА И СТАЊА У ЗДРАВСТВЕНОЈ ЗАШТИТИ ПРЕДШКОЛСКЕ ДЕЦЕ У БЕОГРАДУ У 2019. ГОДИНИ

Табела 18

Р. бр.	МОРБИДИТЕТНА ЛИСТА (МКБ - 10)	ШИФРА	СВЕГА	ОПШТИНЕ							
				БАРАЈЕВО	ВОЖДОВАЦ	ВРАЧАР	ГРОЦКА	ЗВЕЗДАРА	ЗЕМУН	ЛАЗАРЕВАЦ	МЛАДЕНОВАЦ
0	1	2	3	4	5	6	7	8	9	10	11
176	*Asthma bronchiale*	J45-J46	5598	53	508	22	217	276	158	1228	431
177	*Bronchiectasia*	J47	18		1	1				15	
178	*Pneumoconiosis*	J60-J65									
179	*Друге болести система за дисање*	J22, J66-J99	1044		21		8	35	541	36	238
ГРУПА XI	***БОЛЕСТИ СИСТЕМА ЗА ВАРЕЊЕ***	**K00-K93**	**9885**	**131**	**1482**	**318**	**739**	**969**	**1177**	**843**	**176**
180	*Caries dentium*	K02	208	30	20	17	26			20	
181	*Друге болести зуба и потпорних структура*	K00-K01, K03-K08	1357	58	41	52	273	331	34	209	9
182	*Друге болести усне дупље, пљувачних жлезда и вилица*	K09-K14	1706	19	306	22	81	84	369	102	79
184	*Gastritis et duodenitis*	K29	12		3			3	1	1	1
185	*Друге болести једњака, желуца и дванаестогпалачног црева*	K20-K23, K28, K30-K31	1382		387	118	71	86	129	68	1
186	*Болести слепог црева*	K35,K38	120	2	10		2	5	15	3	2
187	*Hernia inguinalis*	K40	753	5	115	23	42	59	61	67	19
188	*Hernia femoralis*	K41-K46	267	2	78	5	37	20	5	33	1
189	*Morbus Crohn et colitis ulcerosa*	K50-K51	31		15					1	
190	*Ileus paralyticus et obstructio intestinalis, sine hemia*	K56	21		2	1	3	4	2		
191	*Diverticulosis intestini*	K57									
192	*Друге болести црева и потрбушине*	K52-K55, K58-K67	2930	12	338	54	172	237	495	181	52
194	*Друге болести јетре*	K71-K77	34		2	1		1	2	21	1
195	*choleithasis et choleczstitis*	K80-K81	3		1	1		1			
196	*Акутно запаљење и друге болести гуштераче*	K85-K86	8		4					3	

БРОЈ ОБОЉЕЊА И СТАЊА У ЗДРАВСТВЕНОЈ ЗАШТИТИ ПРЕДШКОЛСКЕ ДЕЦЕ У БЕОГРАДУ У 2019. ГОДИНИ

Табела 18

Р. бр.	МОРБИДИТЕТНА ЛИСТА (МКБ - 10)	ШИФРА	СВЕГА	ОПШТИНЕ							
				БАРАЈЕВО	ВОЖДОВАЦ	ВРАЧАР	ГРОЦКА	ЗВЕЗДАРА	ЗЕМУН	ЛАЗАРЕВАЦ	МЛАДЕНОВАЦ
0	1	2	3	4	5	6	7	8	9	10	11
197	*Друге болести система за варење*	K82-K83, K87-K93	1053	3	160	24	32	138	64	134	11
ГРУПА XII	***БОЛЕСТИ КОЖЕ И ПОТКОЖНОГ ТКИВА***	**L00-L90**	**24124**	**407**	**3175**	**383**	**1444**	**1757**	**2836**	**1788**	**888**
198	*Инфекције коже и поткожног ткива*	L00-L08	7524	167	944	109	439	523	1234	572	171
199	*Друге болести коже и поткожног ткива*	L10-L99	16600	240	2231	274	1005	1234	1602	1216	717
ГРУПА XIII	***БОЛЕСТИ МИШИЋНО-КОЖНОГ СИСТЕМА И ВЕЗИВНОГ ТКИВА***	**M00-M99**	**4838**	**16**	**1573**	**79**	**162**	**773**	**250**	**194**	**47**
200	*Запаљење зглобова*	M05-M14	96		11	3		7	19	16	
201	*Дегенеративно обољење зглоба*	M15-M19	77			1		1			
202	*Стечени деформитети удова и кичме*	M20-M21	2035	4	903	2	6	432	47	76	1
203	*Друга обољења зглобова*	M00-M03, M22-M25	228	1	39	1	12	39	14	4	
204	*Системска обољења везивног ткива*	M30-M36	52		7	3	1	7	1	3	
205	*Поремећаји вратног и другог међупршљенског диска*	M50-M51	2								
206	*Друга обољења леђа*	M40-M49,53-M54	1650	6	526	47	110	189	91	67	13
207	*Болести меког ткива*	M60-M79	625	5	79	22	33	81	66	25	33
208	*Поремећај структуре и густине костију*	M80-M85	1					1			
209	*Osteomyelitis*	M86	1								
210	*Друге болести мишићно-коштаног система и болесног ткива*	M87-M99	71		8			16	12	3	
ГРУПА XIV	***БОЛЕСТИ МОКРАЋНО-ПОЛНОГ СИСТЕМА***	**N00-N99**	**12241**	**219**	**1824**	**243**	**721**	**814**	**1107**	**1033**	**321**
211	*Акутни и прогресивни бубрежни синдроми*	N00,N01	10		2			1	1		
212	*Друге болести гломерула бубрега*	N02-N08	36	4	6	1			4	6	4
213	*Болести каналића бубрега и међућелијског ткива*	N10-N16	443	1	71	5	33	17	44	59	12

БРОЈ ОБОЉЕЊА И СТАЊА У ЗДРАВСТВЕНОЈ ЗАШТИТИ ПРЕДШКОЛСКЕ ДЕЦЕ У БЕОГРАДУ У 2019. ГОДИНИ

Табела 18

Р. бр.	МОРБИДИТЕТНА ЛИСТА (МКБ - 10)	ШИФРА	СВЕГА	ОПШТИНЕ							
				БАРАЈЕВО	ВОЖДОВАЦ	ВРАЧАР	ГРОЦКА	ЗВЕЗДАРА	ЗЕМУН	ЛАЗАРЕВАЦ	МЛАДЕНОВАЦ
0	1	2	3	4	5	6	7	8	9	10	11
214	*Недовољна функција бубрега*	N17-N19	46		11	19				7	
215	*Мокраћни каменци*	N20-N23	141	1	12	1		3	1		1
216	*Cystitis*	N30	4398	139	515	47	245	341	525	212	105
217	*Друге болести система за мокрење*	N25-N29, N31-N39	2706	37	387	39	130	104	220	402	91
220	*Hydrocele et spermatocele*	N43	331	1	74	3	56	21	19	34	3
221	*Phymosis et paraphimosis*	N47	2129	20	360	28	132	107	196	123	77
222	*Друге болести мушких полних органа*	N44-N46, N48-N51	1058	7	202	61	106	109	60	99	18
223	*Болести дојке*	N60-N64	46	4	17		2				
233	*Друга обољења полно-мокраћног пута*	N82, N84-N90, N93-N94, N96, N98-N99	897	5	167	39	17	111	37	91	10
ГРУПА XVI	***СТАЊЕ У ПОРОЂАЈНОМ ПЕРИОДУ***	**P00-P96**	**4042**	**17**	**1304**		**401**		**12**	**502**	**7**
245	*Оштећење плода,и новорођенчета због болести мајке и комплокације трудноће,трудова и порођаја*	P00-P04	2		1						
246	*Поремећај у току трудноће и развоја плода*	P05-P07	528	2	149		**36**		1	117	1
247	*Порођајне повреде код новорођенчета*	P10-P15	132	1	46		17			15	
248	*Hypoxia intrauterina et asphixa neonatalis*	P20-P21	168		37		10			**6**	1
249	*Друге сметње дисања у порођајном периоду*	P22-P28	215		51		6		1	**24**	
250	*Урођена инфекција и паразитарне болести*	P35-P37	40	4	13		3			**7**	
251	*Друге специфичне инфекције у порођајном периоду*	P38-P39	359	5	71		49			21	
252	*Morbus haemoyticus fetus et neonati*	P55	24		10		3				
253	*Друга стања у порођајном периоду*	P08, P38-P39, P50-P54, P56-P96	2574	5	926		277		10	312	5

БРОЈ ОБОЉЕЊА И СТАЊА У ЗДРАВСТВЕНОЈ ЗАШТИТИ ПРЕДШКОЛСКЕ ДЕЦЕ У БЕОГРАДУ У 2019. ГОДИНИ

Табела 18

Р. бр.	МОРБИДИТЕТНА ЛИСТА (МКБ - 10)	ШИФРА	СВЕГА	ОПШТИНЕ							
				БАРАЈЕВО	ВОЖДОВАЦ	ВРАЧАР	ГРОЦКА	ЗВЕЗДАРА	ЗЕМУН	ЛАЗАРЕВАЦ	МЛАДЕНОВАЦ
0	1	2	3	4	5	6	7	8	9	10	11
ГРУПА XVII	***УРОЂЕНЕ НАКАЗНОСТИ, ДЕФОРМАЦИЈЕ И ХРОМОЗОМСКЕ НЕНОРМАЛНОСТИ***	**Q00-Q99**	**11247**	**42**	**2783**	**304**	**844**	**622**	**616**	**928**	**142**
254	*Spina bifida*	Q05	51	1	8	1	3	12		5	
255	*Друге урођене аномалије нервног система*	Q00-Q04,Q06-Q07	124	1	35	1	2		7	8	3
256	*Урођене аномалије крвотока*	Q20-Q28	883	1	149	9	63	63	47	136	23
257	*Labium leporinum et palatoschisis*	Q35-Q37	108		13		4	3	17	2	4
258	*Agenesia,atresia et stenosis intestini tenus congenita*	Q41	11					1	1	3	
259	*Друге урођене аномалије система за варење*	Q38-Q40,Q42-Q45	391		90	7	41	31	21	15	13
260	*Cryptorchismus*	Q53	562	5	117	5	59	65	24	64	12
261	*Друге аномалије полно-мокраћног система*	Q50-Q52,Q54-Q64	1253	3	231	23	87	89	87	165	17
262	*Deformationes coxae congenitae*	Q65	198		29	13	1	59	5	12	2
263	*Deformationes pedis congenitae*	Q66	5567	17	1401	222	433	188	262	309	53
264	*Друге урођене аномалије и деформације мишићно-коштаног система*	Q67-Q79	1648	11	627	17	121	90	84	147	10
265	*Друге урођене аномалије*	Q10-Q18,Q30-Q34, Q80-Q89	404	3	74	2	20	20	60	62	4
266	*Хромозомске ненормалности*	Q90-Q99	47		9	4	10	1	1		1
ГРУПА XVIII	***СИМПТОМИ, ЗНАЦИ И ПАТОЛОШКИ КЛИНИЧКИ И ЛАБОРАТОРИЈСКИ НАЛАЗИ***	**R00-R99**	**82694**	**1865**	**11201**	**817**	**6334**	**5395**	**7563**	**4514**	**3546**
267	*Dolor abdominalis et pelvis*	R10	4821	120	819	55	256	352	407	332	169
268	*Febris causae ingotae*	R50	41123	615	5906	362	2662	2343	4084	1975	2102
270	*Други симптоми, знаци и ненормални клинички и лабораторијски налази*	R00-R09,R11-R49, R51-R53, R55-R99	36750	1130	4476	400	3416	2700	3072	2207	1275

БРОЈ ОБОЉЕЊА И СТАЊА У ЗДРАВСТВЕНОЈ ЗАШТИТИ ПРЕДШКОЛСКЕ ДЕЦЕ У БЕОГРАДУ У 2019. ГОДИНИ

Табела 18

Р. бр.	МОРБИДИТЕТНА ЛИСТА (МКБ - 10)	ШИФРА	СВЕГА	ОПШТИНЕ							
				БАРАЈЕВО	ВОЖДОВАЦ	ВРАЧАР	ГРОЦКА	ЗВЕЗДАРА	ЗЕМУН	ЛАЗАРЕВАЦ	МЛАДЕНОВАЦ
0	1	2	3	4	5	6	7	8	9	10	11
ГРУПА XIX	**ПОВРЕДЕ, ТРОВАЊА И ПОСЛЕДИЦЕ ДЕЛОВАЊА СПОЉНИХ ФАКТОРА**	**S00-T98**	**13370**	**170**	**1857**	**254**	**900**	**1092**	**1385**	**1506**	**403**
271	*Fractura cranii et ossium faciei*	S02	102	2	14	3	4	16	5	12	
272	*Преломи врата, грудног коша и карлице*	S12,S22,S32,T08	7				2		2		
273	*Fractura femoris*	S72	47		1	1	1	3	4		3
274	*Преломи других костију уда*	S42,S52,S62,S82, S 92, T10, T12	913	4	171	36	42	75	64	78	16
275	*Fractura regionum corporis multiplicuim*	T02	1								
276	*Специфична и вишеструка угануће, расцепи и утиснућа*	S03, S13, S23, S33, S43, S53, S63, S73, S83, S93, T03	467	3	106	6	16	44	24	22	15
277	*Laesio traumatica oculi et orbitae*	S05	97	2	21	2		11	1	8	2
278	*Laesio traumatica intracranialis*	S06	37	1	3	1		6	2	1	2
279	*Друге повреде унутрашњих органа*	S26-S27,S36-S37	7		1				1		1
280	*Ударне повреде и специфичне, вишеструке повреде са ампутацијом*	S07-S08, S17-S18, S28, S38, S47-S48, S57-S58, S67-S68, S77-S78, S87-S88, S97-S98, T04-T05	13	3		1				4	
281	*Друге специфичне, неспецифичне и вишеструке повреде*	S00-S01, S04, S09-S11, S14-S16, S19-S21, S24-S25, S29-S31, S34-S35, S39-S41, S44-S46, S49-S51, S54-S56, S59-S61, S64-S66, S69-S71, S74-S76, S79-S81, S84-S86, S89-S91, S94-S96, S99, T00-T01, T06-T07, T09, T11, T13-T14	9293	124	1255	160	560	785	1027	998	323
282	*Утицаји страног тела унетог преко природног отвора*	T15-T19	341	3	34	10	26	29	16	16	19
283	*Опекотине и нагризи*	T20-T32	929	16	100	12	39	42	53	335	16

БРОЈ ОБОЉЕЊА И СТАЊА У ЗДРАВСТВЕНОЈ ЗАШТИТИ ПРЕДШКОЛСКЕ ДЕЦЕ У БЕОГРАДУ У 2019. ГОДИНИ

Табела 18

Р. бр.	МОРБИДИТЕТНА ЛИСТА (МКБ - 10)	ШИФРА	СВЕГА	ОПШТИНЕ							
				БАРАЈЕВО	ВОЖДОВАЦ	ВРАЧАР	ГРОЦКА	ЗВЕЗДАРА	ЗЕМУН	ЛАЗАРЕВАЦ	МЛАДЕНОВАЦ
0	1	2	3	4	5	6	7	8	9	10	11
284	*Тровања дрогама и биолошким субстанцама*	T36-T50	36	2	10	2		1	1	1	2
285	*Токсична дејства супстанци немедицинског порекла*	T51-T65	51	1	4	1	9	4	3	2	1
286	*Синдром лошег поступања*	T74	6				2				
287	*Други неспецифични утицаји спољних узрока*	T33-T35,T66-T73,T75-T78	714	2	113	19	124	70	42	12	1
288	*Неке ране компликације повреда и компликације хируршког и медицинског лечења некласификоване на другом месту*	T79-T88	71	2	21		2	4	1	7	
289	*Последице повреда, тровања и друге последице спољних узрока*	T90-T98	238	5	3		73	2	139	10	2
ГРУПА XXI	***ФАКТОРИ КОЈИ УТИЧУ НА ЗДРАВСТВЕНО СТАЊЕ И КОНТАКТ СА ЗДРАВСТВЕНОМ СЛУЖБОМ***	**Z00-Z99**	**277404**	**1817**	**51339**	**3705**	**11157**	**14701**	**22828**	**19611**	**6378**
290	*Лица која траже здравствене услуге ради прегледа и испитивања*	Z00-Z13	173920	1653	31025	1529	5531	12935	15346	7255	4632
292	*Остала лица потенцијално здравствено угрожена заразном болешћу*	Z20,Z22-Z29	54368		11551	855	3340		13	1174	1413
295	*Живорођена деца према месту рођења*	Z38	15958	163	1763	604	869	1766	350	792	319
297	*Лица у здравственим службама ради одређених третмана и здравствене заштите*	Z40-Z54	509		8	1	1		368	2	1
298	*Лица у здравственим службама из других разлога*	Z31-Z33, Z37, Z55-Z99	32649	1	6992	716	1416		6751	10388	13
ГРУПА I-XXI	***УКУПНО***	**A00-T98, Z00-Z99**	**834910**	**9803**	**128361**	**15067**	**43655**	**58861**	**74498**	**54783**	**25892**

БРОЈ ОБОЉЕЊА И СТАЊА У ЗДРАВСТВЕНОЈ ЗАШТИТИ ПРЕДШКОЛСКЕ ДЕЦЕ У БЕОГРАДУ У 2019. ГОДИНИ

Табела 18

Р. бр.	МОРБИДИТЕТНА ЛИСТА (МКБ - 10)	ШИФРА	ОПШТИНЕ							
			НОВИ БЕОГРАД	ОБРЕНОВАЦ	ПАЛИЛУЛА	РАКОВИЦА	САВСКИ ВЕНАЦ	СОПОТ	СТАРИ ГРАД	ЧУКАРИЦА
0	1	2	12	13	14	15	16	17	18	19
ГРУПА I - XIX	***УКУПНО***	**A00 - T98**	**53440**	**30095**	**63812**	**37795**	**27040**	**5713**	**11195**	**49032**
ГРУПА I	***ЗАРАЗНЕ БОЛЕСТИ И ПАРАЗИТАРНЕ БОЛЕСТИ***	**(A00 - B99)**	**5559**	**3338**	**3567**	**4198**	**2106**	**311**	**2296**	**3255**
005	*Diarrhoea et gastroenteritis*	A09	641	165	447	268	250	96	18	520
006	*Друге заразне болести*	A02, A04, A05, A07-A08	1104	431	1134	1283	654	117	351	972
015	*Pertussis*	A17								
017	*Septicaemia*	A40-A41			1					
018	*Друге бактеријске болести*	A21-A22, A24-A28,A31-A32,A38,A42-49	28	15	42	35	12	5	2	40
030	*Encephalitis viralis*	A83-A86								
032	*Друге артоподне вирусне грознице и вирусне хеморагијске грознице*	A90-A94, A96-A99								
033	*Infectiones herpesvirales*	B00	467	36	22	11	17	2		13
034	*Varicella et Herpes zoster*	B01-B02	1182	456	726	530	366	39	141	896
035	*Morbili*	B05				1	1			
036	*Rubeola*	B06								
038	*Друга вирусна жутица*	B15 , B17-B19	4		2				1	
040	*Parotitis*	B26	2	1	11	1	1			
041	*Друге вирусне болести*	A81,A87-A89, B03-B04,B07-B09,B25,B27-B34	1482	1979	824	1821	664	29	1750	707
042	*Mycoses*	B35-B49	546	159	262	195	96	9	24	74
048	*Echinococcosis*	B67		1						

БРОЈ ОБОЉЕЊА И СТАЊА У ЗДРАВСТВЕНОЈ ЗАШТИТИ ПРЕДШКОЛСКЕ ДЕЦЕ У БЕОГРАДУ У 2019. ГОДИНИ

Табела 18

Р. бр.	МОРБИДИТЕТНА ЛИСТА (МКБ - 10)	ШИФРА	ОПШТИНЕ							
			НОВИ БЕОГРАД	ОБРЕНОВАЦ	ПАЛИЛУЛА	РАКОВИЦА	САВСКИ ВЕНАЦ	СОПОТ	СТАРИ ГРАД	ЧУКАРИЦА
0	1	2	12	13	14	15	16	17	18	19
053	*Друге хелминтијазе*	B68-B71, B75,B77-B83	44	37	58	20	23	8	8	15
057	*Друге заразне болести и паразитарне болести*	A65-A67,A69-A70, A74, A77-A79, B58-B64, B85-B89,B94, B99	59	58	38	33	22	6	1	18
ГРУПА II	***ТУМОРИ***	**C00 - D48**	**147**	**71**	**52**	**82**	**64**	**10**	**19**	**58**
058	*Злоћудни тумориусне,усне дупље и жлезда*	C00-C14								
063	*Neoplasma malignum hepatis et ductuum biliarum intrahepaticorum*	C22								
065	*Други злоћудни тумори органа за варење*	C17-C23-C24,C26								
067	*Neoplasma malignum tracheae,bronchi et pulmonis*	C33-C34		1						
068	*Други злоћудни тумори органа за дисање и интраторакалних органа*	C30-C31,C37-C39								
069	*Злоћудни тумор кости и зглобне хрскавице*	C40-C41			1		1			
071	*Neoplazma malignum cutis aliud*	C44			1					
072	*Злоћудни тумори везивног и меког ткива*	C45-C49	2							
079	*Neoplazma malignum vesicae urinariae*	C67								
080	*Други злоћудни тумори система за мокрење*	C64-C66,C68			2		1			2
081	*Neoplasma malignum oculi et adexorum oculi*	C69	1		1					
082	*Neoplasma malignum cerebri*	C71	8			1	1			1
083	*Злоћудни тумори других делова централног нервног система*	C70,C72								
084	*Други секундарни,злоћудни тумори неозначених других локализација*	C73-C80,C97	1						1	
085	*Morbus Hodgkin*	C81								
086	*Lymphoma non-Hodgkin*	C82-C85								

БРОЈ ОБОЉЕЊА И СТАЊА У ЗДРАВСТВЕНОЈ ЗАШТИТИ ПРЕДШКОЛСКЕ ДЕЦЕ У БЕОГРАДУ У 2019. ГОДИНИ

Табела 18

Р. бр.	МОРБИДИТЕТНА ЛИСТА (МКБ - 10)	ШИФРА	ОПШТИНЕ							
			НОВИ БЕОГРАД	ОБРЕНОВАЦ	ПАЛИЛУЛА	РАКОВИЦА	САВСКИ ВЕНАЦ	СОПОТ	СТАРИ ГРАД	ЧУКАРИЦА
0	1	2	12	13	14	15	16	17	18	19
087	*Leucaemia*	C91-C95	2	4	6	6			1	2
088	*Други злоћудни тумори лимфне жлезде,крвне лозе и сродног ткива*	C88-C90,C96			2					
089	*Carcinoma in situ cervicis uteri*	D06								
090	*Neoplasma benignum cutis*	D22-D23	28			18	12		5	17
091	*Neoplasma benignum mammae*	D24					1			
092	*Leiomyoma uteri*	D25							1	
093	*Neoplazma benignum ovarli*	D27				1				
094	*Neoplasma benignum organorum urinariorum*	D30								
095	*Neoplasma benignum cerebri et sistematis nervosi,centralis partium aliorum*	D33	1				1			
096	*Доброћудни тумори, други тумори "in situ" и тумори неизвесног исхода*	D00-D05, D07-D21, D26,D28-D29,D31-D32, D34-D48	104	66	39	56	47	10	11	36
ГРУПА III	**БОЛЕСТИ КРВИ И БОЛЕСТИ КРВОТВОРНИХ ОРГАНА И ПОРЕМЕЋАЈИ ИМУНИТЕТА**	**D50-D89**	**304**	**255**	**506**	**363**	**328**	**99**	**84**	**156**
097	*Anaemia sideropenica*	D50	255	213	474	333	311	93	77	140
098	*Друге слабокрвности*	D51-D64	9	6	10	5	4	6		3
099	*Хеморагијска стања и друге болести крви и крвотворних органа*	D65-D77	33	32	21	24	12		3	10
100	*Неки поремећаји имуног система*	D80-D89	7	4	1	1	1		4	3
ГРУПА IV	**БОЛЕСТИ ЖЛЕЗДА СА УНУТРАШЊИМ ЛУЧЕЊЕМ, ИСХРАНЕ И МЕТАБОЛИЗМА**	**E00-E90**	**137**	**139**	**346**	**136**	**91**	**15**	**29**	**112**
101	*Поремећај штитасте жлезде због недостатка јода*	E00-E02		1	2					3
102	*Diabetes mellitus*	E10-E14			1					
103	*Други поремећаји штитасте жлезде*	E03-E04, E06-E07	5	5	14	5	5		2	1

БРОЈ ОБОЉЕЊА И СТАЊА У ЗДРАВСТВЕНОЈ ЗАШТИТИ ПРЕДШКОЛСКЕ ДЕЦЕ У БЕОГРАДУ У 2019. ГОДИНИ

Табела 18

Р. бр.	МОРБИДИТЕТНА ЛИСТА (МКБ - 10)	ШИФРА	ОПШТИНЕ							
			НОВИ БЕОГРАД	ОБРЕНОВАЦ	ПАЛИЛУЛА	РАКОВИЦА	САВСКИ ВЕНАЦ	СОПОТ	СТАРИ ГРАД	ЧУКАРИЦА
0	1	2	12	13	14	15	16	17	18	19
104	*Diabetes mellitus*	E10-E14	15	7	49	4	11		4	7
105	*Потхрањеност*	E40-E46	29	29	16	24	12		1	21
106	*Avitaminosis A*	E50								
107	*Други недостаци витамина*	E51-E56	2				1	9		
108	*Seguelae malnutritionis et deficientrarum materiarum nutritiarum aliae*	E64						1		
109	*Obesitas*	E66	12	25	27	49	3	5	3	11
110	*Dehydratio et hypovolaemia*	E86	20	28	84	9	19		5	49
111	*Други поремећаји жлезда са унутрашњим лучењем, исхране и метаболизма*	E15-E35,E58-E63, E65, E67-E85, E87-E90	54	44	153	45	40		14	20
ГРУПА V	***ДУШЕВНИ ПОРЕМЕЋАЈИ И ПОРЕМЕЋАЈИ ПОНАШАЊА***	**F00-F99**	**842**	**457**	**395**	**399**	**350**	**71**	**34**	**402**
114	*Душевни поремећаји и поремећаји понашања узрковани употребом дрога*	F11-F19								
115	*Схизофренија, схиотипски поремећаји, суманути поремећаји*	F20-F29								
116	*Поремећаји расположења (афективни поремећаји)*	F30-F39			35					
117	*Неуротски, стресогени и соматоформни поремећаји*	F40-F48		8			1			
118	*Retardatio mentalis*	F70-F79	6	3	10	5				3
119	*Други душевни поремећаји и поремећаји понашања*	F04-F09, F50-F69 , F80-F99	836	446	350	394	349	71	34	399
ГРУПА VI	***БОЛЕСТИ НЕРВНОГ СИСТЕМА***	**G00-G99**	**185**	**51**	**230**	**119**	**55**	**6**	**14**	**53**
120	*Запаљењске болести централног нервног система*	G00-G09	1	1	4					
123	*Sclerosis multiplex*	G35			82					

БРОЈ ОБОЉЕЊА И СТАЊА У ЗДРАВСТВЕНОЈ ЗАШТИТИ ПРЕДШКОЛСКЕ ДЕЦЕ У БЕОГРАДУ У 2019. ГОДИНИ

Табела 18

Р. бр.	МОРБИДИТЕТНА ЛИСТА (МКБ - 10)	ШИФРА	ОПШТИНЕ							
			НОВИ БЕОГРАД	ОБРЕНОВАЦ	ПАЛИЛУЛА	РАКОВИЦА	САВСКИ ВЕНАЦ	СОПОТ	СТАРИ ГРАД	ЧУКАРИЦА
0	1	2	12	13	14	15	16	17	18	19
124	*Epilepsia*	G40-G41	135	17		75	29	4	5	17
125	*Мигрена и друге главобоље*	G43-G44	6	12	33	5	2	2	3	7
126	*Ischaemia cerebri transitiva et syndromae affines*	G45								
127	*Поремећај нерава,коренова живаца и снопова живаца*	G50-G59	6	1	9	2	1			
128	*Мождана парализа и други синдроми парализе*	G80-G83	15	11	30	20	10			13
129	*Друге болести нервног система*	G10-G13, G21-G26,G31-G32, G36-G37, G46-G47, G60-G73, G90-G99	22	9	72	17	13		6	16
ГРУПА VII	***БОЛЕСТИ ОКА И ПРИПОЈКА ОКА***	**H00-H59**	**1484**	**770**	**2405**	**1258**	**1033**	**77**	**337**	**1198**
130	*Болести очног капка*	H00-H01	69	24	81	54	44	5	20	81
131	*Болести вежњаче ока*	H10-H13	1081	477	1809	998	768	62	306	868
132	*Болести беоњаче и рожњаче*	H15-H19	9	2	6		5			
133	*Катаракта и друга обољења сочива*	H25-H28								
134	*Albatio retinae et ruptura retinae*	H33								
135	*Glaukoma*	H40-H42	1	1	8		1			
136	*Strabismus*	H49-H50	87	26	99	34	28	5	4	38
137	*Anomaliae refractionis et anomaliae accommodationis*	H52	116	48	63	61	75	1	4	72
138	*Amaurosis et amblyopia*	H54	3	17	7	2	4	3		
139	*Други поремећаји ока и припојка ока*	H02-H06, H20-H22, H30-H32, H34-H36, H43-H48, H51, H53, H55-H59	118	175	332	109	108	1	3	139
ГРУПА VIII	***БОЛЕСТИ УВА И БОЛЕСТИ МАСТОИДНОГ НАСТАВКА***	**H60-H95**	**4010**	**1783**	**3279**	**2387**	**1426**	**324**	**783**	**3169**

БРОЈ ОБОЉЕЊА И СТАЊА У ЗДРАВСТВЕНОЈ ЗАШТИТИ ПРЕДШКОЛСКЕ ДЕЦЕ У БЕОГРАДУ У 2019. ГОДИНИ

Табела 18

Р. бр.	МОРБИДИТЕТНА ЛИСТА (МКБ - 10)	ШИФРА	ОПШТИНЕ							
			НОВИ БЕОГРАД	ОБРЕНОВАЦ	ПАЛИЛУЛА	РАКОВИЦА	САВСКИ ВЕНАЦ	СОПОТ	СТАРИ ГРАД	ЧУКАРИЦА
0	1	2	12	13	14	15	16	17	18	19
140	*Болести средњег ува и болести мастоидног наставка*	H65-H75	2113	1374	1793	1418	964	246	531	2273
141	*Surditas*	H90-H91	18	14	42	8	3	11	1	
142	*Друге болести ува и болести мастоидног наставка*	H60-H62,H80-H83, H92-H95	1879	395	1444	961	459	67	251	896
ГРУПА IX	***БОЛЕСТИ СИСТЕМА КРВОТОКА***	**I 00-I 99**	**34**	**23**	**118**	**25**	**5**		**3**	**13**
144	*Хроничне реуматцке болести срца*	I 05-I 09								
145	*Hipertensio arterialis essentialis (primaria)*	I10		4	**6**	1			1	1
146	*Друге болести крвног притиска*	I 11-I 15			**1**					
148	*Друге исхемијске болести срца*	I20,I23-I25		2						
149	*Embolia pulmonis*	I 26								
150	*Поремећаји спроводног система срца и аритмије срца*	I 44-I 49	16	6	23	2	1		2	3
151	*Insufficientia cordis*	I 50				2				
152	*Друге болести срца*	I 27-I 43, I51-I52	5	2	24	9	1			5
153	*Крварење у мозгу*	I 60-I 62			1					
154	*Infractus cerebri*	I 63								
156	*Друге болецти крвних судова мозга*	I 65-I 69			1					
157	*Atherosclerosis*	I70								
158	*Morbi vasorumperiphericorum alii*	I 73								
159	*Embolia arteriarum et thrombosis arteriarum*	I 74								
160	*Друге болести артерије, артериола и капилара*	I71-I72,I77-I79				1				

БРОЈ ОБОЉЕЊА И СТАЊА У ЗДРАВСТВЕНОЈ ЗАШТИТИ ПРЕДШКОЛСКЕ ДЕЦЕ У БЕОГРАДУ У 2019. ГОДИНИ

Табела 18

Р. бр.	МОРБИДИТЕТНА ЛИСТА (МКБ - 10)	ШИФРА	ОПШТИНЕ							
			НОВИ БЕОГРАД	ОБРЕНОВАЦ	ПАЛИЛУЛА	РАКОВИЦА	САВСКИ ВЕНАЦ	СОПОТ	СТАРИ ГРАД	ЧУКАРИЦА
0	1	2	12	13	14	15	16	17	18	19
161	*Запаљење вена,запаљење вена са тромбозом,амболија и тромбоза вена*	I 80-I 82								
162	*Varices venarum axtremitatum inferiorum*	I 83								
163	*Haemorrhoides*	I84	3	4	31	1				2
164	*Друге болести капилара*	I 85-I 99	10	5	31	9	3			2
ГРУПА X	**БОЛЕСТИ СИСТЕМА ЗА ДИСАЊЕ**	**J00-J99**	**26419**	**12367**	**35043**	**20731**	**13700**	**3146**	**5152**	**26498**
165	*Pharyngitis acuta et tonsillitis acuta*	J02-J03	6859	4096	11957	5838	5047	930	1628	7655
166	*Laryngitis et tracheitis acuta*	J04	1250	1120	2310	1385	708	156	396	1001
167	*Infectiones tractus respiratorii superioris multiplices acutae loci non specificatis*	J00-J01, J05-J06	13082	4541	11306	9317	5239	1248	2036	13341
168	*Influenza*	J10-J11	8	113	41	29		30	13	48
169	*Pneumonia*	J12-J18	267	46	236	106	46	25	59	133
170	*Bronchitis acuta et bronchiolitis acuta*	J20-J21	3529	1682	5044	2749	1651	591	645	2977
171	*Sinnusitis chronica*	J32		4	194					
172	*Друге болести носа и синуса носа*	J30-J31, J33-J34	117	226	1622	629	373	32	99	160
173	*Morbi tonsilarum et vegetationum adenoidium chronici*	J35	736	271	389	369	236	47	41	238
174	*Друге болести горњег дела система за дисање*	J36-J39	10		2		4			2
175	*Запаљење душница, емфизем и друге обструктивне болести плућа*	J40-J44	5	10	1012	4	162		70	607
176	*Asthma bronchiale*	J45-J46	555	255	888	300	220	87	79	321
177	*Bronchiectasia*	J47	1							
178	*Pneumoconiosis*	J60-J65								
179	*Друге болести система за дисање*	J22, J66-J99		3	42	5	14		86	15

БРОЈ ОБОЉЕЊА И СТАЊА У ЗДРАВСТВЕНОЈ ЗАШТИТИ ПРЕДШКОЛСКЕ ДЕЦЕ У БЕОГРАДУ У 2019. ГОДИНИ

Табела 18

Р. бр.	МОРБИДИТЕТНА ЛИСТА (МКБ - 10)	ШИФРА	ОПШТИНЕ							
			НОВИ БЕОГРАД	ОБРЕНОВАЦ	ПАЛИЛУЛА	РАКОВИЦА	САВСКИ ВЕНАЦ	СОПОТ	СТАРИ ГРАД	ЧУКАРИЦА
0	1	2	12	13	14	15	16	17	18	19
ГРУПА XI	***БОЛЕСТИ СИСТЕМА ЗА ВАРЕЊЕ***	**K00-K93**	**762**	**934**	**576**	**607**	**476**	**61**	**161**	**473**
180	*Caries dentium*	K02	73		8	6	2	6		
181	*Друге болести зуба и потпорних структура*	K00-K01, K03-K08	68	35	17	116	7	29	24	54
182	*Друге болести усне дупље, пљувачних жлезда и вилица*	K09-K14	98	56	197	65	114	8	6	100
184	*Gastritis et duodenitis*	K29	1	1		1				
185	*Друге болести једњака, желуца и дванаестопалачног црева*	K20-K23, K28, K30-K31	68	24	54	151	134		4	87
186	*Болести слепог црева*	K35,K38	4	9	15	6	36	1	4	6
187	*Hernia inguinalis*	K40	90	39	96	41	28	8	7	53
188	*Hernia femoralis*	K41-K46	25	9	10	16	5	1	2	18
189	*Morbus Crohn et colitis ulcerosa*	K50-K51	8	2	1				1	3
190	*Ileus paralyticus et obstructio intestinalis, sine hemia*	K56	1	4	1	1			1	1
191	*Diverticulosis intestini*	K57								
192	*Друге болести црева и потрбушине*	K52-K55, K58-K67	163	725	35	158	90	7	102	109
194	*Друге болести јетре*	K71-K77	4	1			1			
195	*choleithasis et choleczstitis*	K80-K81								
196	*Акутно запаљење и друге болести гуштераче*	K85-K86					1			
197	*Друге болести система за варење*	K82-K83, K87-K93	159	29	142	46	58	1	10	42
ГРУПА XII	***БОЛЕСТИ КОЖЕ И ПОТКОЖНОГ ТКИВА***	**L00-L90**	**1840**	**1474**	**2299**	**1813**	**1218**	**375**	**503**	**1924**
198	*Инфекције коже и поткожног ткива*	L00-L08	563	405	651	462	364	147	154	619
199	*Друге болести коже и поткожног ткива*	L10-L99	1277	1069	1648	1351	854	228	349	1305

БРОЈ ОБОЉЕЊА И СТАЊА У ЗДРАВСТВЕНОЈ ЗАШТИТИ ПРЕДШКОЛСКЕ ДЕЦЕ У БЕОГРАДУ У 2019. ГОДИНИ

Табела 18

Р. бр.	МОРБИДИТЕТНА ЛИСТА (МКБ - 10)	ШИФРА	ОПШТИНЕ							
			НОВИ БЕОГРАД	ОБРЕНОВАЦ	ПАЛИЛУЛА	РАКОВИЦА	САВСКИ ВЕНАЦ	СОПОТ	СТАРИ ГРАД	ЧУКАРИЦА
0	1	2	12	13	14	15	16	17	18	19
ГРУПА XIII	***БОЛЕСТИ МИШИЋНО-КОЖНОГ СИСТЕМА И ВЕЗИВНОГ ТКИВА***	**M00-M99**	**281**	**194**	**276**	**553**	**183**	**17**	**55**	**185**
200	*Запаљење зглобова*	M05-M14	14	7	7	8	3			1
201	*Дегенеративно обољење зглоба*	M15-M19			1	73			1	
202	*Стечени деформитети удова и кичме*	M20-M21	38	35	31	349	79	11	15	6
203	*Друга обољења зглобова*	M00-M03, M22-M25	8	29	55	12	2	1		11
204	*Системска обољења везивног ткива*	M30-M36	9		10	7	2		1	1
205	*Поремећаји вратног и другог међупршљенског диска*	M50-M51	2							
206	*Друга обољења леђа*	M40-M49,53-M54	162	60	124	58	56	3	29	109
207	*Болести меког ткива*	M60-M79	45	60	44	42	24	1	9	56
208	*Поремећај структуре и густине костију*	M80-M85								
209	*Osteomyelitis*	M86		1						
210	*Друге болести мишићно-коштаног система и болесног ткива*	M87-M99	3	2	4	4	17	1		1
ГРУПА XIV	***БОЛЕСТИ МОКРАЋНО-ПОЛНОГ СИСТЕМА***	**N00-N99**	**1091**	**690**	**1087**	**875**	**567**	**140**	**270**	**1239**
211	*Акутни и прогресивни бубрежни синдроми*	N00,N01	1		1			2	2	
212	*Друге болести гломерула бубрега*	N02-N08	3	1	3			3		1
213	*Болести каналића бубрега и међућелијског ткива*	N10-N16	41	17	39	23	11	13	8	49
214	*Недовољна функција бубрега*	N17-N19	6	1	1	1				
215	*Мокраћни каменци*	N20-N23	2	1	12	102				5
216	*Cystitis*	N30	286	333	418	319	224	54	188	447
217	*Друге болести система за мокрење*	N25-N29, N31-N39	207	62	338	97	118	44	13	417
220	*Hydrocele et spermatocele*	N43	32	6	39	14	12			17

БРОЈ ОБОЉЕЊА И СТАЊА У ЗДРАВСТВЕНОЈ ЗАШТИТИ ПРЕДШКОЛСКЕ ДЕЦЕ У БЕОГРАДУ У 2019. ГОДИНИ

Табела 18

Р. бр.	МОРБИДИТЕТНА ЛИСТА (МКБ - 10)	ШИФРА	ОПШТИНЕ							
			НОВИ БЕОГРАД	ОБРЕНОВАЦ	ПАЛИЛУЛА	РАКОВИЦА	САВСКИ ВЕНАЦ	СОПОТ	СТАРИ ГРАД	ЧУКАРИЦА
0	1	2	12	13	14	15	16	17	18	19
221	*Phymosis et paraphimosis*	N47	350	106	146	171	133	15	26	139
222	*Друге болести мушких полних органа*	N44-N46, N48-N51	66	86	51	44	34	3	19	93
223	*Болести дојке*	N60-N64	2	10	2	2	1	1		5
233	*Друга обољења полно-мокраћног пута*	N82, N84-N90, N93-N94, N96, N98-N99	95	67	37	102	34	5	14	66
ГРУПА XVI	***СТАЊЕ У ПОРОЂАЈНОМ ПЕРИОДУ***	**P00-P96**	**574**	**102**	**406**	**256**	**215**	**4**	**23**	**219**
245	*Оштећење плода,и новорођенчета због болести мајке и комплокације трудноће,трудова и порођаја*	P00-P04			1					
246	*Поремећај у току трудноће и развоја плода*	P05-P07	71	8	79	24	38		2	
247	*Порођајне повреде код новорођенчета*	P10-P15	8	5	10	13	9		2	6
248	*Hypoxia intrauterina et asphixa neonatalis*	P20-P21	37	3	41	13	6	1	1	12
249	*Друге сметње дисања у порођајном периоду*	P22-P28	35	3	54	14	8	1	3	15
250	*Урођена инфекција и паразитарне болести*	P35-P37	5		3	2	3			
251	*Друге специфичне инфекције у порођајном периоду*	P38-P39	40	22	29	53	20	2	1	46
252	*Morbus haemoyticus fetus et neonati*	P55	1		5		2			3
253	*Друга стања у порођајном периоду*	P08, P38-P39, P50-P54, P56-P96	377	61	184	137	129		14	137
ГРУПА XVII	***УРОЂЕНЕ НАКАЗНОСТИ ДЕФОРМАЦИЈЕ И ХРОМОЗОМСКЕ НЕНОРМАЛНОСТИ***	**Q00-Q99**	**1635**	**322**	**1082**	**477**	**417**	**35**	**137**	**861**
254	*Spina biflida*	Q05	3	5	3	3	4		3	
255	*Друге урођене аномалије нервног система*	Q00-Q04,Q06-Q07	5	7	19	7	6		3	20
256	*Урођене аномалије крвотока*	Q20-Q28	116	42	98	57	39		8	32
257	*Labium leporinum et palatoschisis*	Q35-Q37	11	7	22	1	3		1	20

БРОЈ ОБОЉЕЊА И СТАЊА У ЗДРАВСТВЕНОЈ ЗАШТИТИ ПРЕДШКОЛСКЕ ДЕЦЕ У БЕОГРАДУ У 2019. ГОДИНИ

Табела 18

Р. бр.	МОРБИДИТЕТНА ЛИСТА (МКБ - 10)	ШИФРА	ОПШТИНЕ							
			НОВИ БЕОГРАД	ОБРЕНОВАЦ	ПАЛИЛУЛА	РАКОВИЦА	САВСКИ ВЕНАЦ	СОПОТ	СТАРИ ГРАД	ЧУКАРИЦА
0	1	2	12	13	14	15	16	17	18	19
258	*Agenesia,atresia et stenosis intestini tenus congenita*	Q41			3	3				
259	*Друге урођене аномалије система за варење*	Q38-Q40,Q42-Q45	36	22	41	27	13	1	5	28
260	*Cryptorchismus*	Q53	40	34	62	27	18	4	3	23
261	*Друге аномалије полно-мокраћног система*	Q50-Q52,Q54-Q64	179	66	102	112	34		10	48
262	*Deformationes coxae congenitae*	Q65	14	10	14	1	7	2	1	28
263	*Deformationes pedis congenitae*	Q66	988	60	549	156	252	27	91	559
264	*Друге урођене аномалије и деформације мишићно-коштаног система*	Q67-Q79	202	48	119	52	30	1	6	83
265	*Друге урођене аномалије*	Q10-Q18,Q30-Q34, Q80-Q89	34	19	44	30	10		5	17
266	*Хромозомске ненормалности*	Q90-Q99	7	2	6	1	1		1	3
ГРУПА XVIII	***СИМПТОМИ, ЗНАЦИ И ПАТОЛОШКИ КЛИНИЧКИ И ЛАБОРАТОРИЈСКИ НАЛАЗИ***	**R00-R99**	**6867**	**5973**	**11496**	**2784**	**4173**	**927**	**984**	**8255**
267	*Dolor abdominalis et pelvis*	R10	336	498	530	176	263	25	93	390
268	*Febris causae ingotae*	R50	3724	3420	4973	1375	2302	654	444	4182
270	*Други симптоми, знаци и ненормални клинички и лабораторијски налази*	R00-R09,R11-R49, R51-R53, R55-R99	2807	2055	5993	1233	1608	248	447	3683
ГРУПА XIX	***ПОВРЕДЕ, ТРОВАЊА И ПОСЛЕДИЦЕ ДЕЛОВАЊА СПОЉНИХ ФАКТОРА***	**S00-T98**	**1269**	**1152**	**649**	**732**	**633**	**95**	**311**	**962**
271	*Fractura cranii et ossium faciei*	S02	11	2	16	7	5			5
272	*Преломи врата, грудног коша и карлице*	S12,S22,S32,T08			2	1				
273	*Fractura femoris*	S72	4	5	12	3	3		5	2
274	*Преломи других костију уда*	S42,S52,S62,S82, S 92, T10, T12	118	71	59	36	70		23	50
275	*Fractura regionum corporis multiplicuim*	T02						1		

БРОЈ ОБОЉЕЊА И СТАЊА У ЗДРАВСТВЕНОЈ ЗАШТИТИ ПРЕДШКОЛСКЕ ДЕЦЕ У БЕОГРАДУ У 2019. ГОДИНИ

Табела 18

Р. бр.	МОРБИДИТЕТНА ЛИСТА (МКБ - 10)	ШИФРА	ОПШТИНЕ							
			НОВИ БЕОГРАД	ОБРЕНОВАЦ	ПАЛИЛУЛА	РАКОВИЦА	САВСКИ ВЕНАЦ	СОПОТ	СТАРИ ГРАД	ЧУКАРИЦА
0	1	2	12	13	14	15	16	17	18	19
276	*Специфична и вишеструка угануће, расцепи и утиснућа*	S03, S13, S23, S33, S43, S53, S63, S73, S83, S93, T03	35	68	19	32	28	2	17	30
277	*Laesio traumatica oculi et orbitae*	S05	17	9	6	6	5		1	6
278	*Laesio traumatica intracranialis*	S06	2	5	7		6			1
279	*Друге повреде унутрашњих органа*	S26-S27,S36-S37	2		1					1
280	*Ударне повреде и специфичне, вишеструке повреде са ампутацијом*	S07-S08, S17-S18, S28, S38, S47-S48, S57-S58, S67-S68, S77-S78, S87-S88, S97-S98, T04-T05		2	3					
281	*Друге специфичне, неспецифичне и вишеструке повреде*	S00-S01, S04, S09-S11, S14-S16, S19-S21, S24-S25, S29-S31, S34-S35, S39-S41, S44-S46, S49-S51, S54-S56, S59-S61, S64-S66, S69-S71, S74-S76, S79-S81, S84-S86, S89-S91, S94-S96, S99, T00-T01, T06-T07, T09, T11, T13-T14	949	812	346	522	441	85	167	739
282	*Утицаји страног тела унетог преко природног отвора*	T15-T19	34	52	37	20	18	2	5	20
283	*Опекотине и нагризи*	T20-T32	59	64	90	25	33	4	6	35
284	*Тровања дрогама и биолошким субстанцама*	T36-T50	2	2	2	6	1			4
285	*Токсична дејства субстанци немедицинског порекла*	T51-T65	3	4	3	2	7	1	1	5
286	*Синдром лошег поступања*	T74		1	1	1			1	
287	*Други неспецифични утицаји спољних узрока*	T33-T35,T66-T73,T75-T78	30	41	36	67	16		82	59
288	*Неке ране компликације повреда и компликације хируршког и медицинског лечења некласификоване на другом месту*	T79-T88	3	14	8	4			2	3
289	*Последице повреда, тровања и друге последице спољних узрока*	T90-T98			1				1	2

БРОЈ ОБОЉЕЊА И СТАЊА У ЗДРАВСТВЕНОЈ ЗАШТИТИ ПРЕДШКОЛСКЕ ДЕЦЕ У БЕОГРАДУ У 2019. ГОДИНИ

Табела 18

Р. бр.	*МОРБИДИТЕТНА ЛИСТА (МКБ - 10)*	*ШИФРА*	*ОПШТИНЕ*							
			НОВИ БЕОГРАД	*ОБРЕНОВАЦ*	*ПАЛИЛУЛА*	*РАКОВИЦА*	*САВСКИ ВЕНАЦ*	*СОПОТ*	*СТАРИ ГРАД*	*ЧУКАРИЦА*
0	*1*	*2*	*12*	*13*	*14*	*15*	*16*	*17*	*18*	*19*
ГРУПА XXI	***ФАКТОРИ КОЈИ УТИЧУ НА ЗДРАВСТВЕНО СТАЊЕ И КОНТАКТ СА ЗДРАВСТВЕНОМ СЛУЖБОМ***	**Z00-Z99**	**40227**	**7965**	**22287**	**18280**	**16055**	**4339**	**6387**	**30328**
290	*Лица која траже здравствене услуге ради прегледа и испитивања*	Z00-Z13	22045	4629	15883	11335	10376	1640	4135	23971
292	*Остала лица потенцијално здравствено угрожена заразном болешћу*	Z20,Z22-Z29	13377	2017	4050	4962	4641	2219	1395	3361
295	*Живорођена деца према месту рођења*	Z38	3821	1278	1645	951		124	430	1083
297	*Лица у здравственим службама ради одређених третмана и здравствене заштите*	Z40-Z54	4	2	17	38	10		19	38
298	*Лица у здравственим службама из других разлога*	Z31-Z33, Z37, Z55-Z99	980	39	692	994	1028	356	408	1875
ГРУПА I-XXI	***УКУПНО***	**A00-T98, Z00-Z99**	**93667**	**38060**	**86099**	**56075**	**43095**	**10052**	**17582**	**79360**

УТВРЂЕНА ОБОЉЕЊА И СТАЊА У ОСНОВНОЈ ЗДРАВСТВЕНОЈ ЗАШТИТИ ДЕЦЕ ПРЕДШКОЛСКОГ УЗРАСТА ПРЕМА ГРУПАМА ОБОЉЕЊА У БЕОГРАДУ У 2019. ГОДИНИ

Графикон 9

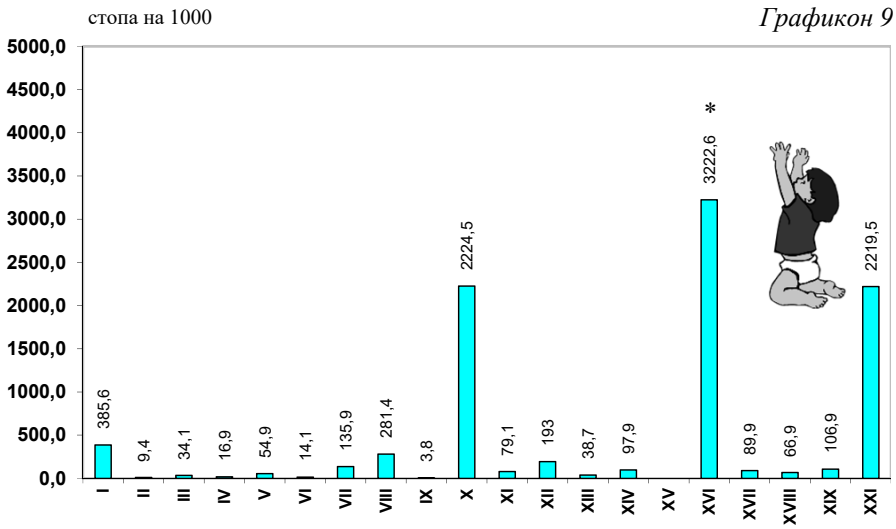

ДЕСЕТ НАЈЧЕШЋИХ ОБОЉЕЊА И СТАЊА У ОСНОВНОЈ ЗДРАВСТВЕНОЈ ЗАШТИТИ ДЕЦЕ ПРЕДШКОЛСКОГ УЗРАСТА У БЕОГРАДУ У 2019. ГОДИНИ

Графикон 10

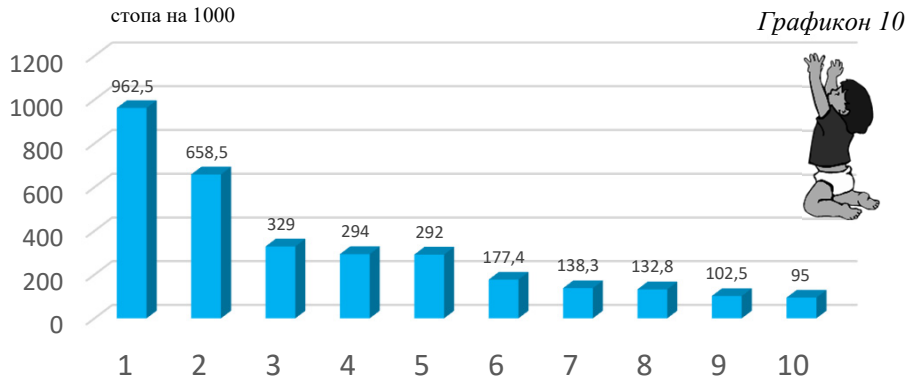

1 – АК. ВИШЕСТР. ИНФ. ГОР. ДИС.ПУТЕВА НЕОЗНАЧЕНЕ ЛОКАЛИЗ.
2 – АК. ЗАПАЉЕЊЕ ЖДРЕЛА И КРАЈНИКА
3 – ГРОЗНИЦА НЕПОЗНАТОГ ПОРЕКЛА
4 – ДР. СИМПТОМИ И ЗНАЦИ И НЕНОРМАЛНИ КЛИНИЧКИ И ЛАБ, НАЛАЗИ
5 – АК.ЗАПАЉЕЊЕ ДУШНИКА И КРАЈ. ОГРАНАКА ДУШНИЦА
6 – БОЛ. СРЕД. УВА И МАСТОИД. НАСТАВКА
: – ДРУГЕ ВИРУСНЕ БОЛЕСТИ
8 – ДРУГЕ ИНФ. КОЖЕ И ПОТКОЖНОГ ТКИВА
<– ДР. БОЛ. УВА, БОЛ. СРЕДЊЕГ УВА И МАСТ. НАСТАВКА
10 – БОЛЕСТИ ВЕЖЊАЧЕ ОКА

ЗДРАВСТВЕНА ЗАШТИТА ДЕЦЕ ШКОЛСКОГ УЗРАСТА И ОМЛАДИНЕ

5

Здравствену заштиту деце школског узраста и омладине обезбеђивало је 156 лекара, од којих су 48%специјалисти и 180 медицинска сестра-техничар. Показатељи рада и коришћења здравствене службе израчунати су на број деце према процењеном броју становника у 2019. години (207.798). Ниво кадровске обезбеђености ове популационе групације је задовољавајући, са 618.4 деце по 1 тиму, који чине 1 лекар и 1,2 медицинске сестре.

У 2019. години свако дете је имало 2,4 епизода лечења због болести или повреде, са око 1,6 посета по епизоди. Код медицинске сестре- техничара, везано за инјекциону терапију, превијање или неке друге интервенције, било је просечно 0,4 посета по детету. На сваку прву посету лекару, било је 0,2 посете медицинској сестри.

Достављени подаци који се односе на превентивне активности и посете саветовалишту, једино су комплетни за систематске и контролне прегледе, а недостају и непотпуни су, као и свих година уназад, подаци о саветовању са родитељима, наставницима и обиласку школа (није уједначен начин евидентирања и извештавања).

Систематским прегледима је обухваћено око 68,5% ученика непарних разреда основних и средњих школа. Најчешћа утврђена патолошка стања као и прошлих година су: деформације стопала, лоше телесно држање и деформације кичменог стуба.

Регистровано је 2.083, тј. 1% деце школског узраста и омладине ометене у психофизичком развоју. Из општина Барајево, Врачар,Лазаревац, Младеновац, Обреновац, Сопот, Стари град и Чукарица није пријављен ни један случај деце ометене у развоју. Међу узроцима онеспособљености, непромењено у односу на раније године, као најчешћи се наводе: говорне сметње, психичка заосталост, сметње вида и комбиноване сметње.

У служби за здравствену заштиту школске деце и омладине у току године утврђено је просечно 2,4 обољења по детету. Пет водећих група болести (не рачунајући групу Фактори који утичу на здравствено стање и контакт са здравственом службом) чине око 81,6% укупног морбидитета и имају следеће вредности стопа обољевања:

- болести система за дисање (1073,3/1000),
- симтоми, знаци и патолошки клинички и лабораторијски налази (394,9/1000),
- заразне и паразитарне болести (260,4/1000),
- повреде, тровања и последице деловања спољних фактора (141,9/1000),
- болести коже и поткожног ткива (103,9/1000).

Десет најчешћих обољења утврђених у здравственој заштити деце школског узраста су вишеструке инфекције горњег дела респираторног тракта непознатог порекла 416,2/1000, акутно запаљење ждрела и крајника 385,1/1000, други симптоми, знаци и ненормални клинички и лабораторијски налази 222,2/1000, друге вирусне болести 100,2/1000, друге специфичне, неспецифичне и вишеструке повреде 96,9/1000, друге заразне болести 94,7/1000,бол у стомаку и карлици 87,4/1000, грозница непознатог порекла 85,2/1000 ,акутно запаљење душница и крајњих огранака душница 84,3/1000, друге болести носа и синуса носа 64,7/1000

Подаци који су приказани у табелама овог поглавља добијени су на основу Извештаја службе за здравствену заштиту школске деце и омладине (обр. бр. 3-4-60).

МЕДИЦИНСКИ РАДНИЦИ У ЗДРАВСТВЕНОЈ ЗАШТИТИ ДЕЦЕ ШКОЛСКОГ УЗРАСТА И ОМЛАДИНЕ У ДОМОВИМА ЗДРАВЉА У БЕОГРАДУ ПРЕМА СТРУЧНОЈ СПРЕМИ У 2019. ГОДИНИ

Табела 19

Р. бр.	ЗДРАВСТВЕНА УСТАНОВА	УКУПНО	МЕДИЦИНСКИ РАДНИЦИ							
			ЛЕКАРИ				ВИША СТРУЧНА СПРЕМА		СРЕДЊА СТРУЧНА СПРЕМА	
			СВЕГА	ОД ТОГА			СВЕГА	ОД ТОГА МЕДИЦИНСКЕ СЕСТРЕ-ТЕХНИЧАРИ	СВЕГА	ОД ТОГА МЕДИЦИНСКЕ СЕСТРЕ-ТЕХНИЧАРИ
				СПЕЦИЈАЛИСТИ	НА СПЕЦИЈАЛИЗАЦИЈИ	ОПШТЕ МЕДИЦИНЕ				
0	1	2	3	4	5	6	7	8	9	10
	УКУПНО	**336**	**156**	**75**	**26**	**55**	**28**	**28**	**152**	**152**
1	ДОМ ЗДРАВЉА "Др Милорад Влајковић" - БАРАЈЕВО	**6**	**3**	2	1				**3**	3
2	ДОМ ЗДРАВЉА "ВОЖДОВАЦ"	**28**	**14**	10	4		**5**	5	**9**	9
3	ДОМ ЗДРАВЉА "ВРАЧАР"	**14**	**5**	5			**2**	2	**7**	7
4	ДОМ ЗДРАВЉА " ГРОЦКА"	**18**	**9**	3		6	**1**	1	**8**	8
5	ДОМ ЗДРАВЉА "ЗВЕЗДАРА"	**27**	**10**	6	1	3	**4**	4	**13**	13
6	ДОМ ЗДРАВЉА "ЗЕМУН"	**45**	**19**	7	5	7	**1**	1	**25**	25
7	ДОМ ЗДРАВЉА "Др Ђорђе Ковачевић" - ЛАЗАРЕВАЦ	**14**	**8**	3	2	3			**6**	6
8	ДОМ ЗДРАВЉА "МЛАДЕНОВАЦ"	**11**	**4**	1		3			**7**	7
9	ДОМ ЗДРАВЉА "НОВИ БЕОГРАД"	**27**	**11**	7	2	2	**2**	2	**14**	14
10	ДОМ ЗДРАВЉА "ОБРЕНОВАЦ"	**15**	**8**	2	1	5			**7**	7
11	ДОМ ЗДРАВЉА "Др Милутин Ивковић" - ПАЛИЛУЛА	**29**	**9**	8		1	**3**	3	**17**	17
12	ДОМ ЗДРАВЉА "РАКОВИЦА"	**20**	**9**	9			**3**	3	**8**	8
13	ДОМ ЗДРАВЉА "САВСКИ ВЕНАЦ"	**6**	**3**	1		2			**3**	3
14	ДОМ ЗДРАВЉА "СОПОТ"	**5**	**2**	1		1			**3**	3
15	ДОМ ЗДРАВЉА "СТАРИ ГРАД"	**12**	**5**	5					**7**	7
16	ДОМ ЗДРАВЉА "Др Симо Милошевић" - ЧУКАРИЦА	**59**	**37**	5	10	22	**7**	7	**15**	15

БРОЈ ПОСЕТА У ЗДРАВСТВЕНОЈ ЗАШТИТИ ШКОЛСКЕ ДЕЦЕ И ОМЛАДИНЕ У ДОМОВИМА ЗДРАВЉА У БЕОГРАДУ У 2019. ГОДИНИ

Табела 20

Р. бр.	ЗДРАВСТВЕНА УСТАНОВА	ПОСЕТЕ У ОРДИНАЦИЈИ								КУЋНЕ ПОСЕТЕ	
		УКУПНО	ПРВЕ ПОСЕТЕ КОД ЛЕКАРА						КОД ОСТАЛИХ МЕДИЦИНСКИХ РАДНИКА	ЛЕКАРА	ОСТАЛИХ МЕДИЦИНСКИХ РАДНИКА
			СВЕГА	ОД ТОГА ПРЕМА СТАРОСТИ ДЕЦЕ							
				до 6 година	7 - 9 година	10 - 14 година	15 - 19 година	20 и више година			
0	1	2	3	4	5	6	7	8	9	10	11
	УКУПНО	**809587**	**501376**	**13467**	**119192**	**185852**	**179348**	**3517**	**89884**	**24**	
1	ДОМ ЗДРАВЉА "Др Милорад Влајковић" - БАРАЈЕВО	**15636**	**7821**		2046	3010	2765		1497		
2	ДОМ ЗДРАВЉА "ВОЖДОВАЦ"	**59319**	**36508**	1050	7092	13503	14843	20	2574	24	
3	ДОМ ЗДРАВЉА "ВРАЧАР"	**23692**	**15317**	169	3400	5307	5607	834	3044		
4	ДОМ ЗДРАВЉА "ГРОЦКА"	**41055**	**27739**	38	8878	11123	7699	1	5648		
5	ДОМ ЗДРАВЉА "ЗВЕЗДАРА"	**61031**	**36954**	3554	8613	11372	13415		6068		
6	ДОМ ЗДРАВЉА "ЗЕМУН"	**113422**	**71159**	3461	16777	25031	25890		13768		
7	ДОМ ЗДРАВЉА "Др Ђорђе Ковачевић" - ЛАЗАРЕВАЦ	**35305**	**31802**		8938	12733	10131		7595		
8	ДОМ ЗДРАВЉА "МЛАДЕНОВАЦ"	**31032**	**14809**		3850	7148	3811		4486		
9	ДОМ ЗДРАВЉА "НОВИ БЕОГРАД"	**86408**	**63528**		15743	24322	23463		13084		
10	ДОМ ЗДРАВЉА "ОБРЕНОВАЦ"	**44100**	**27552**		5621	11186	10744	1	7101		
11	ДОМ ЗДРАВЉА "Др Милутин Ивковић" - ПАЛИЛУЛА	**101575**	**48092**	244	10069	15572	21155	1052	7787		
12	ДОМ ЗДРАВЉА "РАКОВИЦА"	**57869**	**42821**		9819	16951	16051		4439		
13	ДОМ ЗДРАВЉА "САВСКИ ВЕНАЦ"	**17700**	**13400**	134	2689	5219	5350	8	1720		
14	ДОМ ЗДРАВЉА "СОПОТ"	**12482**	**6747**		1858	2773	2116		2286		
15	ДОМ ЗДРАВЉА "СТАРИ ГРАД"	**20392**	**10329**	326	2148	3680	4175		2056		
16	ДОМ ЗДРАВЉА "Др Симо Милошевић" - ЧУКАРИЦА	**88569**	**46798**	4491	11651	16922	12133	1601	6731		

БРОЈ ПОСЕТА САВЕТОВАЛИШТУ У ЗДРАВСТВЕНОЈ ЗАШТИТИ ДЕЦЕ ШКОЛСКОГ УЗРАСТА И ОМЛАДИНЕ

У ДОМОВИМА ЗДРАВЉА У БЕОГРАДУ У 2019. ГОДИНИ

Табела 21

Р. бр.	ЗДРАВСТВЕНА УСТАНОВА	ВРСТА ПОСЕТЕ					
		СИСТЕМАТСКИ ПРЕГЛЕД УЧЕНИКА	КОНТРОЛНИ ПРЕГЛЕД	САВЕТОВАЊЕ СА РОДИТЕЉИМА	САВЕТОВАЊЕ СА НАСТАВНИЦИМА	ОБИЛАЗАК ШКОЛЕ	ОБИЛАЗАК ШКОЛСКИХ КУХИЊА
0	1	2	3	4	5	6	7
	УКУПНО	**61374**	**26391**	**827**	**83**	**49**	**4**
1	ДОМ ЗДРАВЉА "Др Милорад Влајковић" - БАРАЈЕВО	1148	234				
2	ДОМ ЗДРАВЉА "ВОЖДОВАЦ"	4344	394				
3	ДОМ ЗДРАВЉА "ВРАЧАР"	5160	1383				
4	ДОМ ЗДРАВЉА "ГРОЦКА"	3064	133				
5	ДОМ ЗДРАВЉА "ЗВЕЗДАРА"	3208	2608				
6	ДОМ ЗДРАВЉА "ЗЕМУН"	6352	595				
7	ДОМ ЗДРАВЉА "Др Ђорђе Ковачевић" - ЛАЗАРЕВАЦ	5843	172				
8	ДОМ ЗДРАВЉА "МЛАДЕНОВАЦ"	2021	785				
9	ДОМ ЗДРАВЉА "НОВИ БЕОГРАД"	4241	813				
10	ДОМ ЗДРАВЉА "ОБРЕНОВАЦ"	3510	2217	17	6		
11	ДОМ ЗДРАВЉА "Др Милутин Ивковић" - ПАЛИЛУЛА	4343	1554				
12	ДОМ ЗДРАВЉА "РАКОВИЦА"	4451	9238				
13	ДОМ ЗДРАВЉА "САВСКИ ВЕНАЦ"	2469	1993	348	35		
14	ДОМ ЗДРАВЉА "СОПОТ"	1346	744	462	42		
15	ДОМ ЗДРАВЉА "СТАРИ ГРАД"	2879	693			49	4
16	ДОМ ЗДРАВЉА "Др Симо Милошевић" - ЧУКАРИЦА	6995	2835				

БРОЈ И ПРОЦЕНАТ ДЕЦЕ И ОМЛАДИНЕ ПРЕМА ВРСТИ СТАЊА УТВРЂЕНОГ ПРИ СИСТЕМАТСКИМ ПРЕГЛЕДИМА У ЗДРАВСТВЕНОЈ ЗАШТИТИ ДЕЦЕ ШКОЛСКОГ УЗРАСТА И ОМЛАДИНЕ У ДОМОВИМА ЗДРАВЉА У БЕОГРАДУ ШКОЛСКЕ 2019. - 2020. ГОДИНЕ

Табела 22

Р. бр.	ВРСТА СТАЊА		УТВРЂЕНО СТАЊЕ	БРОЈ И ПРОЦЕНАТ ШКОЛСКЕ ДЕЦЕ И ОМЛАДИНЕ					
				УКУПНО		У ОСНОВНИМ ШКОЛАМА		У СРЕДЊИМ ШКОЛАМА	
				БРОЈ	%	БРОЈ	%	БРОЈ	%
0	1		2	3	4	5	6	7	8
УКУПНО			УКУПНО ШКОЛСКЕ ДЕЦЕ И ОМЛАДИНЕ	76321	100	58992	100	17329	100
			ОД ТОГА ПРЕГЛЕДАНО	52309	68,54	41901	71,03	10408	60,06
1	ЧИСТОЋА ТЕЛА		ДОБРА	51490	98,43	41114	98,12	10376	99,69
			ЛОША	1002	1,92	787	1,88	215	2,07
2	ВАШЉИВОСТ		ПРИСУТНА	96	0,18	92	0,22	4	0,04
3	ТЕЛЕСНО ДРЖАЊЕ		ДОБРО	45258	86,52	36072	86,09	9186	88,26
			ЛОШЕ	7234	13,83	5829	13,91	1405	13,50
4	ТЕЛЕСНА РАЗВИЈЕНОСТ		ДОБРА	46852	89,57	36986	88,27	9866	94,79
			СРЕДЊА	4163	7,96	3854	9,20	309	2,97
			ЛОША	1477	2,82	1061	2,53	416	4,00
5	ТЕЛЕСНА УХРАЊЕНОСТ		ДОБРА	45488	86,96	36242	86,49	9246	88,84
			СРЕДЊА	4766	9,11	4116	9,82	650	6,25
			ЛОША	2238	4,28	1543	3,68	695	6,68
6	ДЕФОРМАЦИЈЕ КИЧМЕНОГ СТУБА	КИФОЗА	НАЗНАЧЕНА	2555	4,88	2111	5,04	444	4,27
			ИЗРАЖЕНА	174	0,33	85	0,20	89	0,86
		СКОЛИОЗА	НАЗНАЧЕНА	3979	7,61	3200	7,64	779	7,48
			ИЗРАЖЕНА	107	0,20	71	0,17	36	0,35
		ЛОРДОЗА	НАЗНАЧЕНА	243	0,46	190	0,45	53	0,51
			ИЗРАЖЕНА	2	0,00			2	0,02
7	ДЕФОРМАЦИЈА ГРУДНОГ КОША		ПРИСУТНА	1262	2,41	1118	2,67	144	1,38
8	ДЕФОРМАЦИЈА СТОПАЛА		ПРИСУТНА	10782	20,61	9550	22,79	1232	11,84
9	ДЕФОРМАЦИЈА ДРУГИХ ДЕЛОВА СТОПАЛА		ЈЕДНОСТРАНО	237	0,45	7	0,02	230	2,21
			ОБОСТРАНО	172	0,33	172	0,41		

БРОЈ И ПРОЦЕНАТ ДЕЦЕ И ОМЛАДИНЕ ПРЕМА ВРСТИ СТАЊА УТВРЂЕНОГ ПРИ СИСТЕМАТСКИМ ПРЕГЛЕДИМА У ЗДРАВСТВЕНОЈ ЗАШТИТИ ДЕЦЕ ШКОЛСКОГ УЗРАСТА И ОМЛАДИНЕ У ДОМОВИМА ЗДРАВЉА У БЕОГРАДУ ШКОЛСКЕ 2019. - 2020. ГОДИНЕ

Табела 22 - наставак 1

Р. бр.	ВРСТА СТАЊА	УТВРЂЕНО СТАЊЕ	БРОЈ И ПРОЦЕНАТ ШКОЛСКЕ ДЕЦЕ И ОМЛАДИНЕ					
			УКУПНО		У ОСНОВНИМ ШКОЛАМА		У СРЕДЊИМ ШКОЛАМА	
			БРОЈ	%	БРОЈ	%	БРОЈ	%
0	1	2	3	4	5	6	7	8
10	СМЕТЊЕ ВИДА И МОТИЛИТЕТА	СТРАБИЗАМ	588	1,12	478	1,14	110	1,06
		НИСТАГМУС	1296	2,48	747	1,78	549	5,27
		СЛЕПИЛО ЗА БОЈЕ	55	0,11	25	0,06	30	0,29
		ОСТАЛО	1764	3,37	1377	3,29	387	3,72
11	ОШТЕЋЕЊЕ СЛУХА	ЈЕДНОСТАВНО	225	0,43	18	0,04	207	1,99
		ОБОСТРАНО	61	0,12	51	0,12	10	0,10
12	КАРИЕС	ПРВИ СТУПАЊ	2878	5,50	2443	5,83	435	4,18
		ДРУГИ СТУПАЊ	308	0,6	134	0,32	174	1,67
13	ПАРАДЕНТОПАТИЈА	ПРИСУТНА	113	0,22	80	0,19	33	0,32
14	ОРТОПЕДСКЕ АНОМАЛИЈЕ	ПРИСУТНЕ	509	0,97	339	0,81	170	1,63
15	СРЧАНЕ МАНЕ	КОНГЕНИТАЛНЕ	324	0,62	256	0,61	68	0,65
		СТЕЧЕНЕ	230	0,44	172	0,41	58	0,56
16	НЕДОВОЉНА ПСИХИЧКА РАЗВИЈЕНОСТ	ПРИСУТНЕ	250	0,48	243	0,58	7	0,07
17	ГОВОРНЕ МАНЕ	ПРИСУТНЕ	661	1,26	586	1,40	75	0,72
18	ХЕМОГЛОБИН	ИСПОД 10 gr %	141	0,27	130	0,31	11	0,11
		ОД 10 - 13 gr. %	3650	6,98	3650	8,71		
		ИЗНАД 13 gr. %	73	0,14	70	0,17	3	0,03
19	АЛБУМИН У МОКРАЋИ	ПОЗИТИВАН	83	0,16	69	0,16	14	0,13
		НЕГАТИВАН	9090	17,38	8221	19,62	869	8,35
20	СТОЛИЦА НА ЦРЕВНЕ ПАРАЗИТЕ	ПОЗИТИВАН	26	0,05			26	0,25
		НЕГАТИВАН	6319	12,08	5507	13,14	812	7,80
21	АЛЕРГИЈСКА ОБОЉЕЊА	ПРИСУТАН	2627	5,02	1899	4,53	728	6,99
		НИСУ ПРИСУТНА	15987	30,56	13291	31,72	2696	25,90
22	СВА ОСТАЛА ХРОНИЧНА ПАТ. СТАЊА	ПРИСУТНА	848	1,62	558	1,33	290	2,79

ДЕЦА ОМЕТЕНА У ПСИХОФИЗИЧКОМ РАЗВОЈУ ОТКРИВЕНА У ЗДРАВСТВЕНОЈ ЗАШТИТИ ДЕЦЕ ШКОЛСКОГ УЗРАСТА У ДОМОВИМА ЗДРАВЉА У 2019. ГОДИНИ

Табела 23

Р. бр.	ОНЕСПОСОБЉЕНОСТ	РЕХАБИЛИТАЦИЈА	СТАРОСТ	СВЕГА	ДОМ ЗДРАВЉА НА ОПШТИНИ															
					БАРАЈЕВО	ВОЖДОВАЦ	ВРАЧАР	ГРОЦКА	ЗЕМУН	ЗВЕЗДАРА	ЛАЗАРЕВАЦ	МЛАДЕНОВАЦ	НОВИ БЕОГРАД	ОБРЕНОВАЦ	ПАЛИЛУЛА	РАКОВИЦА	САВСКИ ВЕНАЦ	СОПОТ	СТАР ГРАД	ЧУКАРИЦА
0	1	2	3	4	5	6	7	8	9	10	11	12	13	14	15	16	17	18	19	20
УКУПНО		СВЕГА	7 - 14 ГОДИНА	1483		50		6	664	159			335		240	2	27			
			ПРЕКО 15 ГОДИНА	600				93	265	112					122	1	7			
		СТАЛНА	7 - 14 ГОДИНА	1022		45		4	311	82			335		224	2	19			
			ПРЕКО 15 ГОДИНА	319				17	126	61					110		5			
		ПРИВРЕМЕНА	7 - 14 ГОДИНА	461		5		2	353	77					16		8			
			ПРЕКО 15 ГОДИНА	281				76	139	51					12	1	2			
1	СМЕТЊЕ ВИДА	СВЕГА	7 - 14 ГОДИНА	376					331	11			4		18		12			
			ПРЕКО 15 ГОДИНА	198				16	159	8					10		5			
		СТАЛНА	7 - 14 ГОДИНА	240					204	6			4		14		12			
			ПРЕКО 15 ГОДИНА	91					76	4					6		5			
		ПРИВРЕМЕНА	7 - 14 ГОДИНА	136					127	5					4					
			ПРЕКО 15 ГОДИНА	107				16	83	4					4					
2	СМЕТЊЕ СЛУХА	СВЕГА	7 - 14 ГОДИНА	173				1	159	4			3		4		2			
			ПРЕКО 15 ГОДИНА	24					21	1					2					
		СТАЛНА	7 - 14 ГОДИНА	42					30	4			3		4		1			
			ПРЕКО 15 ГОДИНА	14					11	1					2					
		ПРИВРЕМЕНА	7 - 14 ГОДИНА	131				1	129								1			
			ПРЕКО 15 ГОДИНА	10					10											

ДЕЦА ОМЕТЕНА У ПСИХОФИЗИЧКОМ РАЗВОЈУ ОТКРИВЕНА У ЗДРАВСТВЕНОЈ ЗАШТИТИ ДЕЦЕ ШКОЛСКОГ УЗРАСТА У ДОМОВИМА ЗДРАВЉА У 2019. ГОДИНИ

Табела 23 - наставак 1

Р. бр.	ОНЕСПОСОБЉЕНОСТ	РЕХАБИЛИТАЦИЈА	СТАРОСТ	СВЕГА	ДОМ ЗДРАВЉА НА ОПШТИНИ															
					БАРАЈЕВО	ВОЖДОВАЦ	ВРАЧАР	ГРОЦКА	ЗЕМУН	ЗВЕЗДАРА	ЛАЗАРЕВАЦ	МЛАДЕНОВАЦ	НОВИ БЕОГРАД	ОБРЕНОВАЦ	ПАЛИЛУЛА	РАКОВИЦА	САВСКИ ВЕНАЦ	СОПОТ	СТАР ГРАД	ЧУКАРИЦА
0	1	2	3	4	5	6	7	8	9	10	11	12	13	14	15	16	17	18	19	20
3	ПСИХИЧКА ЗАОСТАЛОСТ	СВЕГА	7 - 14 ГОДИНА	241					24	79			112		26					
			ПРЕКО 15 ГОДИНА	72				10	13	31					18					
		СТАЛНА	7 - 14 ГОДИНА	180						42			112		26					
			ПРЕКО 15 ГОДИНА	34				6		10					18					
		ПРИВРЕМЕНА	7 - 14 ГОДИНА	61					24	37										
			ПРЕКО 15 ГОДИНА	38				4	13	21										
4	ТЕЛЕСНИ ИНВАЛИДИТЕТ	СВЕГА	7 - 14 ГОДИНА	229					16	2			204		7					
			ПРЕКО 15 ГОДИНА	9				4	4						1					
		СТАЛНА	7 - 14 ГОДИНА	218					8				204		6					
			ПРЕКО 15 ГОДИНА	3					2						1					
		ПРИВРЕМЕНА	7 - 14 ГОДИНА	11					8	2					1					
			ПРЕКО 15 ГОДИНА	6				4	2											
5	ГОВОРНЕ СМЕТЊЕ	СВЕГА	7 - 14 ГОДИНА	200		49			68	27			4		41	1	10			
			ПРЕКО 15 ГОДИНА	117				15	39	48					13		2			
		СТАЛНА	7 - 14 ГОДИНА	151		44			42	17			4		40	1	3			
			ПРЕКО 15 ГОДИНА	80				1	22	44					13					
		ПРИВРЕМЕНА	7 - 14 ГОДИНА	49		5			26	10					1		7			
			ПРЕКО 15 ГОДИНА	37				14	17	4							2			

ДЕЦА ОМЕТЕНА У ПСИХОФИЗИЧКОМ РАЗВОЈУ ОТКРИВЕНА У ЗДРАВСТВЕНОЈ ЗАШТИТИ ДЕЦЕ ШКОЛСКОГ УЗРАСТА У ДОМОВИМА ЗДРАВЉА У 2019. ГОДИНИ

Табела 23 - наставак 2

Р. бр.	ОНЕСПОСОБЉЕНОСТ	РЕХАБИЛИТАЦИЈА	СТАРОСТ	СВЕГА	ДОМ ЗДРАВЉА НА ОПШТИНИ															
					БАРАЈЕВО	ВОЖДОВАЦ	ВРАЧАР	ГРОЦКА	ЗЕМУН	ЗВЕЗДАРА	ЛАЗАРЕВАЦ	МЛАДЕНОВАЦ	НОВИ БЕОГРАД	ОБРЕНОВАЦ	ПАЛИЛУЛА	РАКОВИЦА	САВСКИ ВЕНАЦ	СОПОТ	СТАР ГРАД	ЧУКАРИЦА
0	1	2	3	4	5	6	7	8	9	10	11	12	13	14	15	16	17	18	19	20
6	ЦЕРЕБРАЛНА ПАРАЛИЗА	СВЕГА	7 - 14 ГОДИНА	**19**		**1**				**6**					**12**					
			ПРЕКО 15 ГОДИНА	**5**				**1**		**3**						**1**				
		СТАЛНА	7 - 14 ГОДИНА	**13**		1									12					
			ПРЕКО 15 ГОДИНА	**1**				1												
		ПРИВРЕМЕНА	7 - 14 ГОДИНА	**6**						6										
			ПРЕКО 15 ГОДИНА	**4**						3						1				
7	МИШИЋНА ДИСТРОФИЈА	СВЕГА	7 - 14 ГОДИНА	**10**									**5**		**2**		**3**			
			ПРЕКО 15 ГОДИНА	**1**				**1**												
		СТАЛНА	7 - 14 ГОДИНА	**10**									5		2		3			
			ПРЕКО 15 ГОДИНА	**1**				1												
		ПРИВРЕМЕНА	7 - 14 ГОДИНА																	
			ПРЕКО 15 ГОДИНА																	
8	КОМБИНОВАНЕ СМЕТЊЕ	СВЕГА	7 - 14 ГОДИНА	**235**				**5**	**66**	**30**			**3**		**130**	**1**				
			ПРЕКО 15 ГОДИНА	**174**				**46**	**29**	**21**					**78**					
		СТАЛНА	7 - 14 ГОДИНА	**168**				4	27	13			3		120	1				
			ПРЕКО 15 ГОДИНА	**95**				8	15	2					70					
		ПРИВРЕМЕНА	7 - 14 ГОДИНА	**67**				1	39	17					10					
			ПРЕКО 15 ГОДИНА	**79**				38	14	19					8					
9	ЕРИ	СВЕГА	7 - 14 ГОДИНА																	
			ПРЕКО 15 ГОДИНА																	
		СТАЛНА	7 - 14 ГОДИНА																	
			ПРЕКО 15 ГОДИНА																	
		ПРИВРЕМЕНА	7 - 14 ГОДИНА																	
			ПРЕКО 15 ГОДИНА																	

ДЕЦА ОМЕТЕНА У ПСИХОФИЗИЧКОМ РАЗВОЈУ ОТКРИВЕНА У ЗДРАВСТВЕНОЈ ЗАШТИТИ ДЕЦЕ ШКОЛСКОГ УЗРАСТА У ДОМОВИМА ЗДРАВЉА У 2019. ГОДИНИ

Табела 23 - наставак 2

Р. бр.	ОНЕСПОСОБЉЕНОСТ	РЕХАБИЛИТАЦИЈА	СТАРОСТ	СВЕГА	ДОМ ЗДРАВЉА НА ОПШТИНИ															
					БАРАЈЕВО	ВОЖДОВАЦ	ВРАЧАР	ГРОЦКА	ЗЕМУН	ЗВЕЗДАРА	ЛАЗАРЕВАЦ	МЛАДЕНОВАЦ	НОВИ БЕОГРАД	ОБРЕНОВАЦ	ПАЛИЛУЛА	РАКОВИЦА	САВСКИ ВЕНАЦ	СОПОТ	СТАР ГРАД	ЧУКАРИЦА
0	1	2	3	4	5	6	7	8	9	10	11	12	13	14	15	16	17	18	19	20
10	АУТИЗАМ	СВЕГА	7 - 14 ГОДИНА																	
			ПРЕКО 15 ГОДИНА																	
		СТАЛНА	7 - 14 ГОДИНА																	
			ПРЕКО 15 ГОДИНА																	
		ПРИВРЕМЕНА	7 - 14 ГОДИНА																	
			ПРЕКО 15 ГОДИНА																	
11	DISPLEG. SPAST.	СВЕГА	7 - 14 ГОДИНА																	
			ПРЕКО 15 ГОДИНА																	
		СТАЛНА	7 - 14 ГОДИНА																	
			ПРЕКО 15 ГОДИНА																	
		ПРИВРЕМЕНА	7 - 14 ГОДИНА																	
			ПРЕКО 15 ГОДИНА																	

БРОЈ ОБОЉЕЊА И СТАЊА У ЗДРАВСТВЕНОЈ ЗАШТИТИ ШКОЛСКЕ ДЕЦЕ У БЕОГРАДУ У 2019. ГОДИНИ

Табела 24

Р. бр.	МОРБИДИТЕТНА ЛИСТА (МКБ - 10)	ШИФРА	СВЕГА	СТАРОСТ ДЕЦЕ				
				до 6 година	7 - 9 година	10 - 14 година	15 - 19 година	20 и више година
ГРУПА I-XIX	УКУПНО БЕОГРАД	A00 - T98	502596	9925	117845	183416	189535	1875
ГРУПА I	ЗАРАЗНЕ БОЛЕСТИ И ПАРАЗИТАРНЕ БОЛЕСТИ	(A00 - B99)	54126	914	10478	19201	23445	88
005	*Diarrhoea et gastroenteritis*	A09	7585	73	1481	2863	3161	7
006	*Друге заразне болести*	A02, A04, A05, A07-A08	19682	132	2999	6804	9738	9
015	*Pertussis*	A37	7		1	3	3	
017	*Septicaemia*	A40-A41	1				1	
018	*Друге бактеријске болести*	A21-A22, A24-A28, A31-	130	20	66	20	24	
023	*Infectiones sexuales chlamyidales*	A55-A56	1				1	
024	*Друге инфекције претежно пренете полним путем*	A57-A64	16			1	12	3
030	*Encephalitis viralis*	A83-A86	2				2	
033	*Infectiones herpesvirales*	B00	416	3	99	137	176	1
034	*Varicella et Herpes zoster*	B01-B02	2825	155	1161	1024	477	8
035	*Morbilli*	B05	118		48	49	21	
037	*Hepatitis acuta B*	B16	1				1	
038	*Друга вирусна жутица*	B15 , B17-B19	30		7		19	4
040	*Parotitis*	B26	188		38	57	92	1
041	*Друге вирусне болести*	A81,A87-A89, B03-B04,B07-B09,B25,B27-B34	20825	502	3920	7348	9008	47
042	*Mycoses*	B35-B49	1549	20	397	589	537	6
048	*Echinococcosis*	B67	1				1	
052	*Ankylostomiasis*	B76	7		5	1	1	
053	*Друге хелминтијазе*	B68-B71, B75,B77-B83	269	3	116	110	40	

БРОЈ ОБОЉЕЊА И СТАЊА У ЗДРАВСТВЕНОЈ ЗАШТИТИ ШКОЛСКЕ ДЕЦЕ У БЕОГРАДУ У 2019. ГОДИНИ

Табела 24

Р. бр.	МОРБИДИТЕТНА ЛИСТА (МКБ - 10)	ШИФРА	СВЕГА	СТАРОСТ ДЕЦЕ				
				до 6 година	7 - 9 година	10 - 14 година	15 - 19 година	20 и више година
057	*Друге заразне болести и паразитарне болести*	A65-A67,A69-A70, A74, A77-A79, B58-B64, B85-B89,B94, B99	473	6	140	195	130	2
ГРУПА II	***ТУМОРИ***	**C00 - D48**	**2241**	**13**	**337**	**879**	**1000**	**12**
058	*Злоћудни тумори усне,усне дупље и ждрела*	C00-C14	1				1	
061	*Neoplasma malignum coli*	C18	2			1	1	
062	*Злоћудни тумори ректосигмоидног споја дебелог црева,чмара и чмарног канала*	C19-C21	2	1		1		
064	*Neoplasma malignum pancreratis*	C25	1			1		
069	*Злоћудни тумор кости и зглобне хрскавице*	C40-C41	13			4	8	1
073	*Neoplasma malignum mammae*	C50	7		6			1
080	*Други злоћудни тумори система за мокрење*	C64-C66, C68	9		2	7		
081	*Neoplasma malignum oculi et andexorum oculi*	C69	4		3	1		
082	*Neoplasma malignum cerebri*	C71	20		8	5	7	
083	*Злоћудни тумори других делова централног нервног система*	C70, C72	8		3	5		
084	*Други секундарни, злоћудни тумори неозначених других локација*	C73-C80, C97	23			3	20	
085	*Morbus Hodgkin*	C81	17	1	2	1	13	
086	*Lymphoma non Hodgin*	C82-C85	16			5	11	
087	*Leucaemia*	C91-C95	90		12	33	45	
088	*Други злоћудни тумори лимфне жлезде ,крвне лозе и сродног ткива*	C88-C90,C96	7				7	
090	*Neoplasma benignum cutis*	D22-D23	763	2	111	296	351	3
091	*Neoplasma benignum mammae*	D24	26			15	11	
092	*Leiomzoma uteri*	D25	1				1	
093	*Neoplasma benignum ovarii*	D27	24		2	5	17	
094	*Neoplasma benignum organorum urinariorum*	D30	3				3	

БРОЈ ОБОЉЕЊА И СТАЊА У ЗДРАВСТВЕНОЈ ЗАШТИТИ ШКОЛСКЕ ДЕЦЕ У БЕОГРАДУ У 2019. ГОДИНИ

Табела 24

Р. бр.	МОРБИДИТЕТНА ЛИСТА (МКБ - 10)	ШИФРА	СВЕГА	СТАРОСТ ДЕЦЕ				
				до 6 година	7 - 9 година	10 - 14 година	15 - 19 година	20 и више година
095	*Neoplasmata benigna cerebri et systematis nervosi, centralis partium aliorum*	D33	20			2	11	7
096	*Доброћудни тумори, други тумори "in situ" и тумори неизвесног и непознатог исхода*	D00-D05, D07-D21, D26,D28-D29,D31-D32, D34-D48	1184	9	188	494	493	
ГРУПА III	**БОЛЕСТИ КРВИ И БОЛЕСТИ КРВОТВОРНИХ ОРГАНА И ПОРЕМЕЋАЈИ ИМУНИТЕТА**	**D50-D89**	**1902**	**7**	**317**	**752**	**823**	**3**
097	*Anaemia sideropenica*	D50	1508	4	207	586	710	1
098	*Друге слабокрвности*	D51-D64	95	1	19	40	33	2
099	*Хеморагијска стања и друге болести крви и крвотворних органа*	D65-D77	274	2	90	110	72	
100	*Неки поремећаји имуног система*	D80-D89	25		1	16	8	
ГРУПА IV	**БОЛЕСТИ ЖЛЕЗДА СА УНУТРАШЊИМ ЛУЧЕЊЕМ, ИСХРАНЕ И МЕТАБОЛИЗМА**	**E00-E90**	**6432**	**16**	**1149**	**2693**	**2553**	**21**
101	*Поремећаји штитасте жлезде због недостатка јода*	E00-E02	18		1	9	8	
102	*Thyreotoxicosis*	E05	64		2	24	38	
103	*Други поремећаји штитасте жлезде*	E03-E04, E06-E07	634	1	66	208	358	1
104	*Diabetes mellitus*	E10-E14	1034	2	173	300	559	
105	*Потхрањеност*	E40-E46	186	1	32	87	66	
106	*Avitaminosis A*	E50	6		1	2	3	
107	*Други недостаци витамина*	E51-E56	20	1	2	4	13	
109	*Obesitas*	E66	2510	1	370	1268	866	5
110	*Dehydratio et hypovolaemia*	E86	232	8	81	80	63	
111	*Други поремећаји жлезда са унутрашњим лучењем, исхране и метаболизма*	E15-E35,E58-E63, E65, E67-E85, E87-E70	1728	2	421	711	579	15
ГРУПА V	**ДУШЕВНИ ПОРЕМЕЋАЈИ И ПОРЕМЕЋАЈИ ПОНАШАЊА**	**F00-F99**	**5579**	**41**	**1080**	**1719**	**2626**	**113**
113	*Disordines mentales et disordines morum propter usum alcoholis(Alcoholisum)*	F10	4			1	3	

БРОЈ ОБОЉЕЊА И СТАЊА У ЗДРАВСТВЕНОЈ ЗАШТИТИ ШКОЛСКЕ ДЕЦЕ У БЕОГРАДУ У 2019. ГОДИНИ

Табела 24

Р. бр.	МОРБИДИТЕТНА ЛИСТА (МКБ - 10)	ШИФРА	СВЕГА	СТАРОСТ ДЕЦЕ				
				до 6 година	7 - 9 година	10 - 14 година	15 - 19 година	20 и више година
114	*Душевни поремећаји и поремећаји понашања узроковани употребом дрога*	F11-F19	77			9	67	1
115	*Схизофренија, схизотипски поремећаји, сумануги поремећаји*	F20-F29	319		5	113	181	20
116	*Поремећаји расположења (ефективни поремећаји)*	F30-F39	867		10	101	708	48
117	*Неуротски, стресогени и соматоформни поремећаји*	F40-F48	868	10	76	206	566	10
118	*Retardatio mentalis*	F70-F79	345		42	143	149	11
119	*Други душевни поремећаји и поремећаји понашања*	F04-F09, F50-F69 , F80-F99	3099	31	947	1146	952	23
ГРУПА VI	***БОЛЕСТИ НЕРВНОГ СИСТЕМА***	**G00-G99**	**4027**	**11**	**632**	**1653**	**1678**	**53**
120	*Запаљењске болести централног нервног система*	G00-G09	59		15	26	18	
123	*Sclerosis multiplex*	G35	10				10	
124	*Epilepsia*	G40-G41	1795	3	320	796	638	38
125	*Мигрена и друге главобоље*	G43-G44	1130	1	141	411	576	1
126	*Ischaemia cerebri transitiva et syndromae affines*	G45	10			4	6	
127	*Поремећаји нерава, коренови живаца и снопова живаца*	G50-G59	197		16	82	95	4
128	*Мождана парализа и други синдроми парализе*	G80-G83	398	1	79	147	165	6
129	*Друге болести нервног система*	G10-G13, G21-G26,G31-G32, G36-G37, G46-G47, G60-G73, G90-G99	428	6	61	187	170	4
ГРУПА VII	***БОЛЕСТИ ОКА И ПРИПОЈКА ОКА***	**H00-H59**	**11671**	**196**	**3132**	**4864**	**3431**	**48**
130	*Болести очног капка*	H00-H01	871	16	176	292	379	8
131	*Болести вежњаче ока*	H10-H13	3591	120	1130	1413	902	26
132	*Болести беоњаче и рожњаче*	H15-H19	74		22	35	16	1
133	*Катаракта и друга обољења сочива*	H25-H28	10		3	4	3	

БРОЈ ОБОЉЕЊА И СТАЊА У ЗДРАВСТВЕНОЈ ЗАШТИТИ ШКОЛСКЕ ДЕЦЕ У БЕОГРАДУ У 2019. ГОДИНИ

Табела 24

Р. бр.	МОРБИДИТЕТНА ЛИСТА (МКБ - 10)	ШИФРА	СВЕГА	СТАРОСТ ДЕЦЕ				
				до 6 година	7 - 9 година	10 - 14 година	15 - 19 година	20 и више година
134	*Ablatio retinae et ruptura retinae*	H33	25			5	20	
135	*Glaukoma*	H40-H42	151		38	50	63	
136	*Strabismus*	H49-H50	372		156	142	70	4
137	*Anomaliae refractionis et anomaliae accommodationis*	H52	3558	7	841	1582	1122	6
138	*Amaurosis et amblyopia*	H54	57		15	23	19	
139	*Други поремећаји ока и припојка ока*	H02-H06, H20-H22, H30-H32, H34-H36, H43-H48, H51, H53, H55-H59	2962	53	751	1318	837	3
ГРУПА VIII	***БОЛЕСТИ УВА И БОЛЕСТИ МАСТОИДНОГ НАСТАВКА***	**H60-H95**	**17224**	**598**	**5394**	**6673**	**4489**	**70**
140	*Болести средњег ува и болести мастоидног наставка*	H65-H75	7501	333	2625	2768	1734	41
141	*Surditas*	H90-H91	233		59	78	92	4
142	*Друге болести ува и болести мастоидног наставка*	H60-H62,H80-H83, H92-H95	9490	265	2710	3827	2663	25
ГРУПА IX	***БОЛЕСТИ СИСТЕМА КРВОТОКА***	**I 00-I 99**	**2317**	**3**	**170**	**667**	**1449**	**28**
144	*Hronične reumatske bolesti srca*	I 05-I09	20			9	11	
145	*Hipertensio arterialis essentialis (primaria)*	I 10	817		15	191	597	14
146	*Друге болести крвног притиска*	I 11-I 15	22		4	4	14	
150	*Поремећаји спроводног система срца и аритмије срца*	I 44-I 49	473	1	59	158	245	10
151	*Insufficientia cordis*	I 50	16		4	6	6	
152	*Друге болести срца*	I 27-I43, I51-I 52	362		25	127	209	1
153	*Крварења у мозгу*	I 60-I62	6			2	4	
154	*Infarctus cerebri*	I 63	8		4	2		2
156	*Друге болести крвних судова мозга*	I 65-I69	34		2	16	15	1
158	*Morbi vasorum peripheric orum alii*	I 73	15			1	14	
160	*Друге болести артерија, артериола и капилара*	I 71-I 72, I 77-I 79	17		1	9	7	

БРОЈ ОБОЉЕЊА И СТАЊА У ЗДРАВСТВЕНОЈ ЗАШТИТИ ШКОЛСКЕ ДЕЦЕ У БЕОГРАДУ У 2019. ГОДИНИ

Табела 24

Р. бр.	МОРБИДИТЕТНА ЛИСТА (МКБ - 10)	ШИФРА	СВЕГА	СТАРОСТ ДЕЦЕ				
				до 6 година	7 - 9 година	10 - 14 година	15 - 19 година	20 и више година
161	*Запаљење вена, запаљење вена са тромбозом, емболија и тромбозе вена*	I 80-I 82	21		3	4	14	
162	*Varices venarum extremitatum inferiorum*	I 83	11				11	
163	*Haemorrhoides*	I 84	110		11	18	81	
164	*Друге болести крвотока*	I 85-I 99	385	2	42	120	221	
ГРУПА X	***БОЛЕСТИ СИСТЕМА ЗА ДИСАЊЕ***	**J00-J99**	**223037**	**6063**	**58422**	**77198**	**80608**	**746**
165	*Pharyngitis acuta et tonsillitis acuta*	J02-J03	80037	2391	21957	28689	26765	235
166	*Laryngitis et tracheitis acuta*	J04	11313	330	3442	4485	3020	36
167	*Infectiones tractus respiratorii superioris multiplices acutae loci non specificatis*	J00-J01, J05-J06	86494	2647	19396	26958	37334	159
168	*Influenza*	J10-J11	717	26	174	280	237	
169	*Pneumonia*	J12-J18	1308	15	425	477	376	15
170	*Bronchitis acuta et bronchiolitis acuta*	J20-J21	17526	503	5628	6549	4752	94
171	*Sinnusitis chronica*	J32	625		180	217	228	
172	*Друге болести носа и синуса носа*	J30-J31, J33-J34	13458	34	2972	5523	4811	118
173	*Morbi tonsilarum et vegetationum adenoidium chronici*	J35	1761	41	808	566	337	9
174	*Друге болести горњег дела система за дисање*	J36-J39	147		31	54	61	1
175	*Запаљењ душница, емфизем и друге обструктивне болести плућа*	J40-J44	2205	25	846	783	549	2
176	*Asthma bronchiale*	J45-J46	6403	44	2284	2169	1829	77
177	*Bronchiectasia*	J47	10		5	4	1	
178	*Pneumoconiosis*	J60-J65	7		7			
179	*Друге болести система за дисање*	J22, J66-J99	1026	7	267	444	308	
ГРУПА XI	***БОЛЕСТИ СИСТЕМА ЗА ВАРЕЊЕ***	**K00-K93**	**10702**	**89**	**1933**	**3431**	**5152**	**97**
180	*Caries dentium*	K02	442	1	155	76	209	1
181	*Друге болести зуба и потпорних структура*	K00-K01, K03-K08	896	42	239	222	383	10

БРОЈ ОБОЉЕЊА И СТАЊА У ЗДРАВСТВЕНОЈ ЗАШТИТИ ШКОЛСКЕ ДЕЦЕ У БЕОГРАДУ У 2019. ГОДИНИ

Табела 24

Р. бр.	МОРБИДИТЕТНА ЛИСТА (МКБ - 10)	ШИФРА	СВЕГА	СТАРОСТ ДЕЦЕ				
				до 6 година	7 - 9 година	10 - 14 година	15 - 19 година	20 и више година
182	*Друге болести усне дупље, пљувачних жлезда и вилица*	K09-K14	1010	16	235	344	412	3
183	*Ulcus ventriculi et ulcus duodeni*	K25-K27	22			5	16	1
184	*Gastritis et duodenitis*	K29	650		56	201	386	7
185	*Друге болести једњака, желуца и дванаестопалачног црева*	K20-K23, K28, K30-K31	3283	5	463	1032	1759	24
186	*Болести слепог црева*	K35-K38	346	2	97	126	113	8
187	*Hernia inguinalis*	K40	172	2	56	50	63	1
188	*Hernia femoralis*	K41-K46	53	2	16	11	24	
189	*Morbus Crohn et colitis ulcerosa*	K50-K51	249		14	89	143	3
190	*Ileus paralyticus et obstructio intestinalis,sine hernia*	K56	5		2	1	2	
191	*Diverticulosis intestini*	K57	1		1			
192	*Друге болести црева и потрбушине*	K52-K55, K58-K67	2972	14	480	1118	1337	23
194	*Друге болести јетре*	K71-K77	94		7	24	59	4
195	*Cholelithiasis et cholecystitis*	K80-K81	34			8	24	2
196	*Акутно запаљење и друге болести гуштераче*	K85-K86	6			1	5	
197	*Друге болести система за варење*	K82-K83, K87-K93	467	5	112	123	217	10
ГРУПА XII	***БОЛЕСТИ КОЖЕ И ПОТКОЖНОГ ТКИВА***	**L00-L90**	**21597**	**339**	**4870**	**7781**	**8568**	**39**
198	*Инфекције коже и поткожног ткива*	L00-L08	8514	128	1932	2962	3477	15
199	*Друге болести коже и поткожног ткива*	L10-L99	13083	211	2938	4819	5091	24
ГРУПА XIII	***БОЛЕСТИ МИШИЋНО-КОШТАНОГ СИСТЕМА И ВЕЗИВНОГ ТКИВА***	**M00-M99**	**13183**	**27**	**2140**	**6279**	**4668**	**69**
200	*Запаљење зглобова*	M05-M14	163	1	35	74	51	2
201	*Дегенеративно обољење зглобова*	M15-M19	24		9	7	8	
202	*Стечени деформитети удова и кичме*	M20-M21	1842	6	547	1085	204	
203	*Друга обољења зглобова*	M00-M03, M22-M25	1523	1	113	581	801	27

БРОЈ ОБОЉЕЊА И СТАЊА У ЗДРАВСТВЕНОЈ ЗАШТИТИ ШКОЛСКЕ ДЕЦЕ У БЕОГРАДУ У 2019. ГОДИНИ

Табела 24

Р. бр.	МОРБИДИТЕТНА ЛИСТА (МКБ - 10)	ШИФРА	СВЕГА	СТАРОСТ ДЕЦЕ				
				до 6 година	7 - 9 година	10 - 14 година	15 - 19 година	20 и више година
204	*Системска обољења везивног ткива*	M30-M36	78		13	22	43	
205	*Поремећаји вратног и другог међупршљенског диска*	M50-M51	396		51	137	207	1
206	*Друга обољења леђа*	M40-M49, M53-M54	6676	11	995	3337	2305	28
207	*Болести меког ткива*	M60-M79	2006	8	311	765	913	9
208	*Поремећај структуре и густине костију*	M80-M85	52		10	21	21	
209	*Osteomyelitis*	M86	99		9	56	34	
210	*Друге болести мишићно-коштаног система и везивног ткива*	M87-M99	324		47	194	81	2
ГРУПА XIV	***БОЛЕСТИ МОКРАЋНО-ПОЛНОГ СИСТЕМА***	**N00-N99**	**13624**	**109**	**2419**	**3718**	**7301**	**77**
211	*Акутни и пригресивни бубрежни синдроми*	N00,N01	27		5	8	14	
212	*Друге болести гломерула бубрега*	N02-N08	99		32	28	39	
213	*Болести каналића бубрега и међућелијског ткива*	N10-N16	134		40	38	54	2
214	*Недовољна функција бубрега*	N17-N19	27		2	14	11	
215	*Мокраћни каменци*	N20-N23	236		10	77	147	2
216	*Cystitis*	N30	3645	42	911	1177	1490	25
217	*Друге болести система за мокрење*	N25-N29, N31-N39	2419	18	548	760	1073	20
220	*Hidrocele et spermatocele*	N43	63		21	24	18	
221	*Phymosis et paraphimosis*	N47	964	19	402	328	213	2
222	*Друге болести мушких полних органа*	N44-N46, N48-N51	629	21	168	221	216	3
223	*Болести дојке*	N60-N64	343		53	136	150	4
224	*Salpingitis et oophoritis*	N70	24			5	19	
225	*Cervicitis uteri*	N72	4			1	3	
226	*Друга запаљења женских карличних органа*	N71, N73-N77	335	4	106	107	117	1
229	*Morbi ovarii,tubae uterinae et parametrii non inflammatorii*	N83	87		5	23	58	1
230	*Поремећаји менструације*	N91-N92	1170		3	303	853	11

БРОЈ ОБОЉЕЊА И СТАЊА У ЗДРАВСТВЕНОЈ ЗАШТИТИ ШКОЛСКЕ ДЕЦЕ У БЕОГРАДУ У 2019. ГОДИНИ

Табела 24

Р. бр.	МОРБИДИТЕТНА ЛИСТА (МКБ - 10)	ШИФРА	СВЕГА	СТАРОСТ ДЕЦЕ				
				до 6 година	7 - 9 година	10 - 14 година	15 - 19 година	20 и више година
233	*Друге болести полно-мокраћног система*	N82, N84-N90, N93-N94, N96, N98-N99	3418	5	113	468	2826	6
ГРУПА XVII	***УРОЂЕНЕ НАКАЗНОСТИ ДЕФОРМАЦИЈЕ И ХРОМОЗОМСКЕ НЕНОРМАЛНОСТИ***	**Q00-Q99**	**3378**	**20**	**1028**	**1378**	**939**	**13**
254	*Spina bifida*	Q05	10		2	3	5	
255	*Друге урођене аномалије нервног система*	Q00-Q04,Q06-Q07	52		21	18	13	
256	*Урођене аномалије крвотока*	Q20-Q28	358	3	110	129	116	
257	*Labium leporinum et palatoschisis*	Q35-Q37	23		5	11	7	
258	*Agenesia,atresia et stenosis intestini trenuis congenita*	Q41	50		11	31	8	
259	*Друге урођене аномалије система за варење*	Q38-Q40,Q42-Q45	42	3	18	11	10	
260	*Criptorchismus*	Q53	276		105	92	79	
261	*Друге аномалије полно-мокраћног система*	Q50-Q52,Q54-Q64	395	5	125	170	93	2
262	*Deformationes coxae congenitae*	Q65	44		16	20	8	
263	*Deformationes pedis congenitae*	Q66	932	5	382	351	193	1
264	*Друге урођене аномалијеи деформације мишићно-коштаног система*	Q67-Q79	566	1	125	275	165	
265	*Друге урођене аномалије*	Q10-Q18,Q30-Q34, Q80-Q89	582	3	97	246	228	8
266	*Хормонске ненормалности*	Q90-Q99	48		11	21	14	2
ГРУПА XVIII	***СИМТОМИ, ЗНАЦИ И ПАТОЛОШКИ КЛИНИЧКИ И ЛАБОРАТОРИЈСКИ НАЛАЗИ***	**R00-R99**	**82066**	**1230**	**18917**	**30997**	**30747**	**175**
267	*Dolor abdominalis et pelvis*	R10	18177	68	3227	8606	6218	58
268	*Febris causae ingotae*	R50	17698	671	5990	6509	4484	44
270	*Други симптоми, знаци и ненормални клинички и лабораторијски налази*	R00-R09,R11-R49, R51-R53, R55-R99	46191	491	9700	15882	20045	73
ГРУПА XIX	***ПОВРЕДЕ, ТРОВАЊА И ПОСЛЕДИЦЕ ДЕЛОВАЊА СПОЉНИХ ФАКТОРА***	**S00-T98**	**29490**	**249**	**5427**	**13533**	**10058**	**223**
271	*Fractura cranii et ossium faciei*	S02	282	2	76	88	115	1

БРОЈ ОБОЉЕЊА И СТАЊА У ЗДРАВСТВЕНОЈ ЗАШТИТИ ШКОЛСКЕ ДЕЦЕ У БЕОГРАДУ У 2019. ГОДИНИ

Табела 24

Р. бр.	МОРБИДИТЕТНА ЛИСТА (МКБ - 10)	ШИФРА	СВЕГА	СТАРОСТ ДЕЦЕ				
				до 6 година	7 - 9 година	10 - 14 година	15 - 19 година	20 и више година
272	*Преломи врата, гридног коша и карлице*	S12,S22,S32,T08	175		35	80	60	
273	*Fractura femoris*	S72	32		9	20	3	
274	*Преломи других костију уда*	S42,S52,S62,S82, S 92, T10, T12	3010	11	557	1659	758	25
275	*Fracturae regionum corporis multiplicium*	T02	128			15	58	55
276	*Специфична и вишеструка уганућа, расцепи и утиснућа*	S03, S13, S23, S33, S43, S53, S63, S73,	3838	5	390	1594	1818	31
277	*Laesio traumatica oculi et orbitae*	S05	257	3	61	126	64	3
278	*Laesio traumatica intracranialis*	S06	60		11	28	21	
279	*Друге повреде унутрашњих органа*	S26-S27,S36-S37	43		18	20	5	
280	*Ударне повреде и специфичне, вишеструке повреде са ампутацијом*	S07-S08, S17-S18, S28, S38, S47-S48, S57-S58, S67-S68, S77-S78, S87-S88, S97-S98, T04-T05	48		3	9	36	
281	*Друге специфичне, неспецифичне и вишеструке повреде*	S00-S01, S04, S09-S11, S14-S16, S19-S21, S24-S25, S29-S31, S34-S35, S39-S41, S44-S46, S49-S51, S54-S56, S59-S61, S64-S66, S69-S71, S74-S76, S79-S81, S84-S86, S89-S91, S94-S96, S99, T00-T01, T06-T07, T09, T11, T13-T14	20140	172	3920	9325	6626	97
282	*Утицај страног тела унетог преко природног отпора*	T15-T19	238	8	67	76	87	
283	*Опекотине и нагризи*	T20-T32	541	9	125	207	190	10
284	*Тровање дрогама и биолошким субстанцама*	T36-T50	32	3	5	14	10	

БРОЈ ОБОЉЕЊА И СТАЊА У ЗДРАВСТВЕНОЈ ЗАШТИТИ ШКОЛСКЕ ДЕЦЕ У БЕОГРАДУ У 2019. ГОДИНИ

Табела 24

Р. бр.	МОРБИДИТЕТНА ЛИСТА (МКБ - 10)	ШИФРА	СВЕГА	СТАРОСТ ДЕЦЕ				
				до 6 година	7 - 9 година	10 - 14 година	15 - 19 година	20 и више година
285	Токсична дејства субстанци и немедицинског порекла	T51-T65	29		5	14	10	
286	Синдром лошег понашања	T74	39	1	5	17	16	
287	Други и неспецифични утицаји спољних узрока	T33-T35,T66-T73,T75-T78	359	19	92	139	108	1
288	Неке ране компликације повреда и компликације хируршког и медицинског лечења некласификоване на	T79-T88	29		3	10	16	
289	Последице повреда, тровања и друге последице спољних узрока	T90-T98	210	16	45	92	57	
ГРУПА XXI	**ФАКТОРИ КОЈИ УТИЧУ НА ЗДРАВСТВЕНО СТАЊЕ И КОНТАКТ СА ЗДРАВСТВЕНОМ СЛУЖБОМ**	**Z00-Z99**	**127904**	**4562**	**28780**	**56588**	**37334**	**640**
290	Лица која траже здравствене услуге ради прегледа и испитивања	Z00-Z13	96716	2944	23908	40990	28600	274
292	Остала лица потенцијално здравствено угрожена заразном болешћу	Z20,Z22-Z29	11844	47	1040	8847	1910	
293	Контрацепција	Z30	48			9	37	2
297	Лица у здраственим службама ради одређених третмана и здравствене заштите	Z40-Z54	486	44	37	213	192	
298	Лица у здравственим службама из других разлога	Z31-Z33, Z37, Z55-Z99	18810	1527	3795	6529	6595	364
ГРУПА I-XXI	**УКУПНО**	**A00-T98, Z00-Z99**	**630500**	**14487**	**146625**	**240004**	**226869**	**2515**

БРОЈ ОБОЉЕЊА И СТАЊА У ЗДРАВСТВЕНОЈ ЗАШТИТИ ШКОЛСКЕ ДЕЦЕ У БЕОГРАДУ У 2019. ГОДИНИ

Табела 25

Р. бр.	МОРБИДИТЕТНА ЛИСТА (МКБ - 10)	ШИФРА	СВЕГА	ОПШТИНЕ							
				БАРАЈЕВО	ВОЖДОВАЦ	ВРАЧАР	ГРОЦКА	ЗВЕЗДАРА	ЗЕМУН	ЛАЗАРЕВАЦ	МЛАДЕНОВАЦ
0	1	2	3	4	5	6	7	8	9	10	11
ГРУПА I-XIX	**УКУПНО БЕОГРАД**	**A00 - T98**	**502596**	**7683**	**36595**	**4633**	**29257**	**30671**	**38478**	**29990**	**13125**
ГРУПА I	**ЗАРАЗНЕ БОЛЕСТИ И ПАРАЗИТАРНЕ БОЛЕСТИ**	**(A00 - B99)**	**54126**	**995**	**3824**	**378**	**4918**	**6157**	**4985**	**1678**	**980**
005	*Diarrhoea et gastroenteritis*	A09	7585	164	603	14	122	378	1106	274	522
006	*Друге заразне болести*	A02, A04, A05, A07-A08	19682	260	2211	248	1478	1751	1127	754	20
007	*Tuberculosis pulmonis*	A15-A16									
015	*Pertussis*	A37	7							5	
017	*Septicaemia*	A40-A41	21		1						
018	*Друге бактеријске болести*	A21-A22, A24-A28,A31-A32,A38,A42-49	110	3	17	1	4	21	3	17	
023	*Infectiones sexuales chlamyidales*	A55-A56	1								
024	*Друге инфекције претежно пренете полним путем*	A57-A64	16					1		1	
030	*Encephalitis viralis*	A83-A86	2		1			1			
032	*Друге артоподне вирусне грознице и вирусне хеморагијске грознице*	A90-A94,A96-A99									
033	*Infectiones herpesvirales*	B00	416	14	42	2	24	31	44	19	16
034	*Varicella et Herpes zoster*	B01-B02	2825	126	179	28	184	213	281	145	157
035	*Morbilli*	B05	118				1				
037	*Hepatitis acuta B*	B16	1				1				
038	*Друга вирусна жутица*	B15 , B17-B19	30			1	1			4	
040	*Parotitis*	B26	188					1		3	
041	*Друге вирусне болести*	A81,A87-A89, B03-B04,B07-B09,B25,B27-B34	20825	395	630	68	2984	3675	2215	339	148
042	*Mycoses*	B35-B49	1549	15	84	3	64	44	151	77	76
048	*Echinococcosis*	B67	1				1				
052	*Ankylostomiasis*	B76	7								
053	*Друге хелминтијазе*	B68-B71, B75,B77-B83	269	1	29	7	18	8	12	9	18

БРОЈ ОБОЉЕЊА И СТАЊА У ЗДРАВСТВЕНОЈ ЗАШТИТИ ШКОЛСКЕ ДЕЦЕ У БЕОГРАДУ У 2019. ГОДИНИ

Табела 25

Р. бр.	МОРБИДИТЕТНА ЛИСТА (МКБ - 10)	ШИФРА	СВЕГА	ОПШТИНЕ							
				БАРАЈЕВО	ВОЖДОВАЦ	ВРАЧАР	ГРОЦКА	ЗВЕЗДАРА	ЗЕМУН	ЛАЗАРЕВАЦ	МЛАДЕНОВАЦ
0	1	2	3	4	5	6	7	8	9	10	11
057	*Друге заразне болести и паразитарне болести*	A65-A67,A69-A70, A74, A77-A79, B58-B64, B85-B89,B94, B99	473	17	27	6	36	33	46	31	23
ГРУПА II	***ТУМОРИ***	**C00 - D48**	**2241**	**35**	**197**	**49**	**113**	**134**	**170**	**222**	**26**
058	*Злоћудни тумори усне,усне дупље и ждрела*	C00-C14	1								
062	*Злоћудни тумори ректосигмоидног споја дебелог црева,чмара и чмарног канала*	C19-C21	2				2				
064	*Neoplasma malignum pancreratis*	C25	1							1	
061	*Neoplasma malignum coli*	C18	2		1						
069	*Злоћудни тумор кости и зглобне хрскавице*	C40-C41	13					1		2	
070	*Melanoma malignum cutis*	C43									
071	*Neoplasma malignum cutis aliud*	C44									
073	*Neoplasma malignum mammae*	C50	7					1		6	
078	*Други злоћудни тумори мушких полних органа*	C60,C62-C63									
080	*Други злоћудни тумори система за мокрење*	C64-C66, C68	9		5		2			1	
081	*Neoplasma malignum oculi et andexorum oculi*	C69	4								
082	*Neoplasma malignum cerebri*	C71	20				1			2	2
083	*Злоћудни тумори других делова централног нервног система*	C70, C72	8							4	
084	*Други секундарни, злоћудни тумори неоуначених других локација*	C73-C80-C98	23							2	
085	*Morbus Hodgkin*	C81	17	1	3						
086	*Lymphoma non Hodgin*	C82-C85	16	1		2	3			8	
087	*Leucaemia*	C91-C95	90		2	2	4	9			
088	*Други злоћудни тумори лимфне жлезде ,крвне лозе и сродног ткива*	C88-C90,C96	7		4			2	1		
090	*Neoplasma benignum cutis*	D22-D23	704	2	75	4	55	62	74	69	17
091	*Neoplasma benignum mammae*	D24	85		1	2		2	1	3	
092	*Leiomzoma uteri*	D25	1		1						

БРОЈ ОБОЉЕЊА И СТАЊА У ЗДРАВСТВЕНОЈ ЗАШТИТИ ШКОЛСКЕ ДЕЦЕ У БЕОГРАДУ У 2019. ГОДИНИ

Табела 25

Р. бр.	МОРБИДИТЕТНА ЛИСТА (МКБ - 10)	ШИФРА	СВЕГА	ОПШТИНЕ							
				БАРАЈЕВО	ВОЖДОВАЦ	ВРАЧАР	ГРОЦКА	ЗВЕЗДАРА	ЗЕМУН	ЛАЗАРЕВАЦ	МЛАДЕНОВАЦ
0	1	2	3	4	5	6	7	8	9	10	11
093	*Neoplasma benignum ovarii*	D27	24				1	1		1	
094	*Neoplasma benignum organorum urinariorum*	D30	3								
095	*Neoplasma benignum cerebri et systematis nervosi, centralis partium aliorum*	D33	20					1		1	
096	*Доброћудни тумори, други тумори >in situ< и тумори неизвесног и непознатог исхода*	D00-D05, D07-D21, D26,D28-D29,D31-D32, D34-D48	1184	31	105	39	45	55	94	122	7
ГРУПА III	***БОЛЕСТИ КРВИ И БОЛЕСТИ КРВОТВОРНИХ ОРГАНА И ПОРЕМЕЋАЈИ ИМУНИТЕТА***	**D50-D89**	**1902**	**54**	**157**	**19**	**137**	**116**	**138**	**168**	**41**
097	*Anaemia sideropenica*	D50	1508	49	140	14	106	100	107	94	25
098	*Друге слабокрвности*	D51-D64	95		3	3	3	9	10	5	
099	*Хеморагијска стања и друге болести крви и крвотворних органа*	D65-D77	274	5	11	2	20	7	18	69	16
100	*Неки поремећаји имуног система*	D80-D89	25		3		8		3		
ГРУПА IV	***БОЛЕСТИ ЖЛЕЗДА СА УНУТРАШЊИМ ЛУЧЕЊЕМ, ИСХРАНЕ И МЕТАБОЛИЗМА***	**E00-E90**	**6432**	**62**	**515**	**86**	**350**	**503**	**480**	**364**	**46**
101	*Поремећаји штитасте жлезде због недостатка јода*	E00-E02	18			2	4	3	2		
102	*Thyreotoxicosis*	E05	64		3	2	13	3	7	12	
103	*Други поремећаји штитасте жлезде*	E03-E04, E06-E07	634	2	46	3	29	37	94	30	3
104	*Diabetes mellitus*	E10-E14	1034	6	41	3	30	40	17	124	16
105	*Потхрањеност*	E40-E46	186		13	2	8	5	3	19	2
106	*Avitaminosis*	E50	6								
107	*Други недостаци витамина*	E51-E56	20		1			1	3	1	
109	*Obesitas*	E66	2510	46	265	36	136	244	106	47	12
110	*Dehydratio et hypovolaemia*	E86	232	3	3		35	16	7		1
111	*Други поремећаји жлезда са унутрашњим лучењем, исхране и метаболизма*	E15-E35,E58-E63, E65, E67-E85, E87-E70	1728	5	143	38	95	154	241	131	12
ГРУПА V	***ДУШЕВНИ ПОРЕМЕЋАЈИ И ПОРЕМЕЋАЈИ ПОНАШАЊА***	**F00-F99**	**5579**	**37**	**423**	**53**	**260**	**368**	**325**	**570**	**77**

БРОЈ ОБОЉЕЊА И СТАЊА У ЗДРАВСТВЕНОЈ ЗАШТИТИ ШКОЛСКЕ ДЕЦЕ У БЕОГРАДУ У 2019. ГОДИНИ

Табела 25

Р. бр.	МОРБИДИТЕТНА ЛИСТА (МКБ - 10)	ШИФРА	СВЕГА	ОПШТИНЕ							
				БАРАЈЕВО	ВОЖДОВАЦ	ВРАЧАР	ГРОЦКА	ЗВЕЗДАРА	ЗЕМУН	ЛАЗАРЕВАЦ	МЛАДЕНОВАЦ
0	1	2	3	4	5	6	7	8	9	10	11
113	*Disordines mentales et disordines morum proper usum alcoholis(Alcoholismus)*	F10	4					2			
114	*Душевни поремећаји и поремећаји понашања узроковани употребом дрога*	F11-F19	77		6		3	15	10	4	
115	*Схизофренија, схиотипски поремећаји, сумануги поремећаји*	F20-F29	319	3	22	2	9	24	7	81	1
116	*Поремећаји расположења (афективни поремећаји)*	F30-F39	867	3	50	6	22	29	28	139	8
117	*Неуротски, стресогени и соматоформни поремећаји*	F40-F48	868	9	65	4	33	36	38	80	24
118	*Retardatio mentalis*	F70-F79	345		34	3	36	29	1	59	
119	*Други душевни поремећаји и поремећаји понашања*	F04-F09, F50-F69 , F80-F99	3099	22	246	38	157	233	241	207	44
ГРУПА VI	***БОЛЕСТИ НЕРВНОГ СИСТЕМА***	**G00-G99**	**4027**	**73**	**247**	**26**	**230**	**244**	**335**	**471**	**115**
120	*Запаљењске болести централног нервног система*	G00-G09	58		1						
123	*Sclerosis multiplex*	G35	11					2			
124	*Epilepsia*	G40-G41	1795	12	99	11	90	115	31	307	10
125	*Мигрена и друге главобоље*	G43-G44	1130	57	65	8	97	70	202	58	95
126	*Ischaemia cerebri transitiva et syndromae affines*	G45	10		2				7		
127	*Поремећаји нерава, коренова живаца и снопова живаца*	G50-G59	197	1	19	5	8	9	12	33	2
128	*Мождана парализа и други синдроми парализе*	G80-G83	398		25	1	16	24	6	51	6
129	*Друге болести нервног система*	G10-G13, G21-G26,G31-G32, G36-G37, G46-G47, G60-G73, G90-G99	428	3	36	1	19	24	77	22	2
ГРУПА VII	***БОЛЕСТИ ОКА И ПРИПОЈКА ОКА***	**H00-H59**	**11671**	**124**	**930**	**124**	**524**	**794**	**1017**	**704**	**156**
130	*Болести очног капка*	H00-H01	871	11	49	7	37	71	170	41	10
131	*Болести вежњаче ока*	H10-H13	3591	41	272	33	205	308	18	444	89
132	*Болести беоњаче и рожњаче*	H15-H19	74		5	2	8	11	1	3	

БРОЈ ОБОЉЕЊА И СТАЊА У ЗДРАВСТВЕНОЈ ЗАШТИТИ ШКОЛСКЕ ДЕЦЕ У БЕОГРАДУ У 2019. ГОДИНИ

Табела 25

Р. бр.	МОРБИДИТЕТНА ЛИСТА (МКБ - 10)	ШИФРА	СВЕГА	ОПШТИНЕ							
				БАРАЈЕВО	ВОЖДОВАЦ	ВРАЧАР	ГРОЦКА	ЗВЕЗДАРА	ЗЕМУН	ЛАЗАРЕВАЦ	МЛАДЕНОВАЦ
0	1	2	3	4	5	6	7	8	9	10	11
133	*Катаракта и друга обољења сочива*	H25-H28	10		2		2	1		2	
134	*Ablatio retinae et ruptura retinae*	H33	25		2			1			
135	*Glaukoma*	H40-H42	151	2	8	2	1	12	3	11	1
136	*Strabismus*	H49-H50	372	3	32	2	26	18	3	21	2
137	*Anomaliae refractionis et anomaliae accommodationis*	H52	3558	29	304	62	79	222	22	64	10
138	*Amaurosis et amblyopia*	H54	57		8	2		5		1	1
139	*Други поремећаји ока и припојка ока*	H02-H06, H20-H22, H30-H32, H34-H36, H43-H48, H51, H53, H55-H59	2962	38	248	14	166	145	800	117	43
ГРУПА VIII	***БОЛЕСТИ УВА И БОЛЕСТИ МАСТОИДНОГ НАСТАВКА***	**H60-H95**	**17224**	**233**	**1318**	**235**	**961**	**1356**	**1379**	**956**	**385**
140	*Болести средњег ува и болести мастоидног наставка*	H65-H75	7501	166	509	155	445	460	641	597	308
141	*Surditas*	H90-H91	233	2	13	2	11	18	2	25	2
142	*Друге болести ува и болести мастоидног наставка*	H60-H62,H80-H83, H92-H95	9490	65	796	78	505	878	736	334	75
ГРУПА IX	***БОЛЕСТИ СИСТЕМА КРВОТОКА***	**I 00-I 99**	**2317**	**48**	**198**	**39**	**166**	**154**	**222**	**116**	**42**
144	*Hronične reumatske bolesti srca*	I 05-I09	20	1	1		15	1			
145	*Hipertensio arterialis essentialis (primaria)*	I 10	817	15	44	6	55	57	53	41	13
146	*Друге болести крвног притиска*	I 11-I 15	22		4				7	3	1
150	*Поремећаји спроводног система срца и аритмије срца*	I 44-I 49	473	14	59	20	26	33	41	20	6
151	*Insuffcientia cordis*	I 50	16						1		
152	*Друге болести срца*	I 27-I43, I51-I 52	362	1	31	2	25	20	53	10	3
153	*Крварења у мозгу*	I 60-I62	6								
154	*Infarctus cerebri*	I 63	8					3			
156	*Друге болести крвних судова мозга*	I 65-I69	34		2				1		
158	*Morbi vasorum periphericorum alii*	I73	15		2			1	2		
160	*Друге болести артерије, артериола и капилара*	I71-I72,I77-I79	17	1	4		3				3

БРОЈ ОБОЉЕЊА И СТАЊА У ЗДРАВСТВЕНОЈ ЗАШТИТИ ШКОЛСКЕ ДЕЦЕ У БЕОГРАДУ У 2019. ГОДИНИ

Табела 25

Р. бр.	МОРБИДИТЕТНА ЛИСТА (МКБ - 10)	ШИФРА	СВЕГА	ОПШТИНЕ							
				БАРАЈЕВО	ВОЖДОВАЦ	ВРАЧАР	ГРОЦКА	ЗВЕЗДАРА	ЗЕМУН	ЛАЗАРЕВАЦ	МЛАДЕНОВАЦ
0	1	2	3	4	5	6	7	8	9	10	11
161	*Запаљење вена, запаљење вена са тромбозом, емболија и тромбозе вена*	I 80-I 82	21						1	15	
162	*Varices venarum extremitatum inferiorum*	I 83	11				1	2	2		
163	*Haemorrhoides*	I 84	110	4	6	2	9	13	9	12	3
164	*Друге болести крвотока*	I 85-I 99	385	12	45	9	32	24	52	15	13
ГРУПА X	***БОЛЕСТИ СИСТЕМА ЗА ДИСАЊЕ***	**J00-J99**	**223037**	**2646**	**14615**	**2204**	**10054**	**10298**	**15044**	**14262**	**6916**
165	*Pharyngitis acuta et tonsillitis acuta*	J02-J03	80037	1374	4419	766	3754	2978	4725	5332	3199
166	*Laryngitis et tracheitis acuta*	J04	11313	115	671	54	943	416	409	930	181
167	*Infectiones tractus respiratorii superioris multiplices acutae loci non specificatis*	J00-J01, J05-J06	86494	556	7530	919	3268	4394	6899	2611	2791
168	*Influenza*	J10-J11	717	15		5	14	113	33	17	46
169	*Pneumonia*	J12-J18	1308	12	38	16	35	46	73	124	17
170	*Bronchitis acuta et bronchiolitis acuta*	J20-J21	17526	311	852	301	1023	725	1248	1882	210
171	*Sinnusitis chronica*	J32	625	3	5	1	1	1	14	12	3
172	*Друге болести носа и синуса носа*	J30-J31, J33-J34	13458	140	582	98	517	751	953	1547	157
173	*Morbi tonsilarum et vegetationum adenoidium chronici*	J35	1761	22	122	11	92	175	96	139	20
174	*Друге болести горњег дела система за дисање*	J36-J39	147		8	1	3	6	6	10	5
175	*Запаљење душница, емфизем и друге обструктивне болести плућа*	J40-J44	2205	4	15	17	29	163		9	68
176	*Asthma bronchiale*	J45-J46	6403	94	368	14	367	456	74	1313	202
177	*Bronchiectasia*	J47	10				1			5	
178	*Pneumoconiosis*	J60-J65	7							7	
179	*Друге болести система за дисање*	J22, J66-J99	1026		5	1	7	74	514	324	17
ГРУПА XI	***БОЛЕСТИ СИСТЕМА ЗА ВАРЕЊЕ***	**K00-K93**	**10702**	**135**	**707**	**145**	**697**	**560**	**796**	**1106**	**112**
180	*Caries dentium*	K02	442	58		3	12		1	5	2

БРОЈ ОБОЉЕЊА И СТАЊА У ЗДРАВСТВЕНОЈ ЗАШТИТИ ШКОЛСКЕ ДЕЦЕ У БЕОГРАДУ У 2019. ГОДИНИ

Табела 25

Р. бр.	МОРБИДИТЕТНА ЛИСТА (МКБ - 10)	ШИФРА	СВЕГА	ОПШТИНЕ							
				БАРАЈЕВО	ВОЖДОВАЦ	ВРАЧАР	ГРОЦКА	ЗВЕЗДАРА	ЗЕМУН	ЛАЗАРЕВАЦ	МЛАДЕНОВАЦ
0	1	2	3	4	5	6	7	8	9	10	11
181	*Друге болести зуба и потпорних структура*	K00-K01, K03-K08	896	14	35	12	70	61	5	128	4
182	*Друге болести усне дупље, пљувачних жлезда и вилица*	K09-K14	1010	11	83	4	55	35	139	30	37
183	*Ulcus ventriculi et ulcus duodeni*	K25-K27	96						1	3	
184	*Gastritis et duodenitis*	K29	576	7	38	15	26	14	22	43	24
185	*Друге болести једњака, желуца и дванаестопалачног црева*	K20-K23, K28, K30-K31	3283	12	168	68	275	323	356	366	11
186	*Болести слепог црева*	K35-K38	346	3	20	4	19	10	12	53	3
187	*Hernia inguinalis*	K40	172	4	22	2	19	10	11	6	
188	*Hernia femoralis*	K41-K46	53		8		5	3	3		
189	*Morbus Crohn et colitis ulcerosa*	K50-K51	249		35	2	32	14	7	29	2
190	*Ileus paralyticus et obstructio intestinalis,sine hernia*	K56	5	2							
191	*Diverticulosis intestini*	K57	1					1			
192	*Друге болести црева и потрбушине*	K52-K55, K58-K67	2972	21	242	22	147	62	206	217	22
194	*Друге болести јетре*	K71-K77	94		21	3	1	10	11	22	1
195	*Cholelithiasis et cholecystitis*	K80-K81	34			3	8	1	4	6	1
196	*Акутно запаљење и друге болести гуштераче*	K85-K86	6		1				2	1	
197	*Друге болести система за варење*	K82-K83, K87-K93	467	3	34	7	28	16	16	197	5
ГРУПА XII	***БОЛЕСТИ КОЖЕ И ПОТКОЖНОГ ТКИВА***	**L00-L90**	**21597**	**342**	**1316**	**146**	**1233**	**1219**	**1855**	**1684**	**483**
198	*Инфекције коже и поткожног ткива*	L00-L08	8514	134	428	30	477	405	724	719	133
199	*Друге болести коже и поткожног ткива*	L10-L99	13083	208	888	116	756	814	1131	965	350
ГРУПА XIII	***БОЛЕСТИ МИШИЋНО-КОШТАНОГ СИСТЕМА И ВЕЗИВНОГ ТКИВА***	**M00-M99**	**13183**	**132**	**2274**	**213**	**697**	**1549**	**966**	**535**	**212**
200	*Запаљење зглобова*	M05-M14	163	6	16	2	7	16	15	17	4
201	*Дегенеративно обољење зглобова*	M15-M19	24		2	3				1	1

БРОЈ ОБОЉЕЊА И СТАЊА У ЗДРАВСТВЕНОЈ ЗАШТИТИ ШКОЛСКЕ ДЕЦЕ У БЕОГРАДУ У 2019. ГОДИНИ

Табела 25

Р. бр.	МОРБИДИТЕТНА ЛИСТА (МКБ - 10)	ШИФРА	СВЕГА	ОПШТИНЕ							
				БАРАЈЕВО	ВОЖДОВАЦ	ВРАЧАР	ГРОЦКА	ЗВЕЗДАРА	ЗЕМУН	ЛАЗАРЕВАЦ	МЛАДЕНОВАЦ
0	1	2	3	4	5	6	7	8	9	10	11
202	*Стечени деформитети удова и кичме*	M20-M21	1842	2	778	2	19	413	62	8	5
203	*Друга обољења зглобова*	M00-M03, M22-M25	1523	20	118	14	185	76	143	103	17
204	*Системска обољења везивног ткива*	M30-M36	78		4		5	5	5		
205	*Поремећаји вратног и другог међупршљенског диска*	M50-M51	396		5		2	2	1	6	
206	*Друга обољења леђа*	M40-M49, M53-M54	6676	64	1108	147	325	819	530	284	103
207	*Болести меког ткива*	M60-M79	2006	28	215	36	132	195	168	101	79
208	*Поремећаји структуре и густине костију*	M80-M85	52	5	3			1	8	3	
209	*Osteomyelitis*	M86	99		2			1			
210	*Друге болести мишићно-коштаног система и везивног ткива*	M87-M99	324	7	23	9	22	21	34	12	3
ГРУПА XIV	***БОЛЕСТИ МОКРАЋНО-ПОЛНОГ СИСТЕМА***	**N00-N99**	**13624**	**336**	**1260**	**165**	**870**	**752**	**1276**	**783**	**213**
211	*Акутни и прогресивни бубрежни синдроми*	N00,N01	27		3			1	9		
212	*Друге болести гломерула бубрега*	N02-N08	99	1	13	5	7	2	7	7	
213	*Болести каналића бубрега и међућелијског ткива*	N10-N16	134	1	10	3	11	4	27	18	
214	*Недовољна функција бубрега*	N17-N19	27	2	2	2		3	8		
215	*Мокраћни каменци*	N20-N23	236	2	17	1	22	11	22	19	2
216	*Cystitis*	N30	3645	174	219	44	321	152	267	241	68
217	*Друге болести система за мокрење*	N25-N29, N31-N39	2419	28	243	17	72	95	233	267	32
220	*Hidrocele et spermatocele*	N43	63	2	4	1	3	4	5	5	
221	*Phymosis et paraphimosis*	N47	964	4	52	23	72	47	95	40	17
222	*Друге болести мушких полних органа*	N44-N46, N48-N51	629	16	38	4	41	44	51	34	12
223	*Болести дојке*	N60-N64	343	2	28	3	18		12	15	10
224	*Salpingitis et oophoritis*	N70	24		2	3	1		4		1
225	*Cervicitis uteri*	N72	4						1	1	
226	*Друга запаљења женских карличних органа*	N71, N73-N77	335		33	3	14	9	45	18	7

БРОЈ ОБОЉЕЊА И СТАЊА У ЗДРАВСТВЕНОЈ ЗАШТИТИ ШКОЛСКЕ ДЕЦЕ У БЕОГРАДУ У 2019. ГОДИНИ

Табела 25

Р. бр.	МОРБИДИТЕТНА ЛИСТА (МКБ - 10)	ШИФРА	СВЕГА	ОПШТИНЕ							
				БАРАЈЕВО	ВОЖДОВАЦ	ВРАЧАР	ГРОЦКА	ЗВЕЗДАРА	ЗЕМУН	ЛАЗАРЕВАЦ	МЛАДЕНОВАЦ
0	1	2	3	4	5	6	7	8	9	10	11
229	*Morbi ovarii,tubae uterinae et parametrii non inflammatorii*	N83	87	1	15	4	5		6	4	2
230	*Поремећаји менструације*	N91-N92	1170	9	105	6	56	19	149	68	12
233	*Друге болести полно-мокраћног система*	N82, N84-N90, N93-N94, N96, N98-N99	3418	94	476	46	227	361	335	46	50
ГРУПА XVII	***УРОЂЕНЕ НАКАЗНОСТИ ДЕФОРМАЦИЈЕ И ХРОМОЗОМСКЕ НЕНОРМАЛНОСТИ***	**Q00-Q99**	**3378**	**21**	**268**	**96**	**195**	**158**	**208**	**251**	**21**
254	*Spina bifida*	Q05	10	1	1			2	2	1	
255	*Друге урођене аномалије нервног система*	Q00-Q04,Q06-Q07	52		3		6	3	7	5	1
256	*Урођене аномалије крвотока*	Q20-Q28	358	1	33	5	26	17	26	37	1
257	*Labium leporium et palatoschisis*	Q35-Q37	23				4	1		9	
258	*Agenesia,atresia et stenosis intestini trenuis congenita*	Q41	50								
259	*Друге урођене аномалије система за варење*	Q38-Q40,Q42-Q45	42		5		5	3	3	2	
260	*Criptorchismus*	Q53	276	2	24	1	14	13	17	30	1
261	*Друге аномалије полно-мокраћног система*	Q50-Q52,Q54-Q64	395	1	42	6	19	29	33	18	3
262	*Deformationes coxae congenitae*	Q65	44		3		1	1	3	6	
263	*Deformationes pedis congenitae*	Q66	932	3	56	72	61	7	14	39	4
264	*Друге урођене аномалијеи деформације мишићно-коштаног система*	Q67-Q79	566	13	67	9	34	53	37	35	4
265	*Друге урођене аномалије*	Q10-Q18,Q30-Q34, Q80-Q89	582		31	3	25	22	56	64	7
266	*Хормонске ненормалности*	Q90-Q99	48		3			7	10	5	
ГРУПА XVIII	***СИМТОМИ, ЗНАЦИ И ПАТОЛОШКИ КЛИНИЧКИ И ЛАБОРАТОРИЈСКИ НАЛАЗИ***	**R00-R99**	**82066**	**1868**	**6241**	**365**	**5708**	**4494**	**6991**	**3236**	**2517**
267	*Dolor abdominalis et pelvis*	R10	18177	320	1320	113	929	984	982	947	511
268	*Febris causae ingotae*	R50	17698	283	1295	60	819	721	2154	750	424
270	*Други симптоми, знаци и ненормални клинички и лабораторијски налази*	R00-R09,R11-R49, R51-R53, R55-R99	46191	1265	3626	192	3960	2789	3855	1539	1582

БРОЈ ОБОЉЕЊА И СТАЊА У ЗДРАВСТВЕНОЈ ЗАШТИТИ ШКОЛСКЕ ДЕЦЕ У БЕОГРАДУ У 2019. ГОДИНИ

Табела 25

Р. бр.	МОРБИДИТЕТНА ЛИСТА (МКБ - 10)	ШИФРА	СВЕГА	ОПШТИНЕ							
				БАРАЈЕВО	ВОЖДОВАЦ	ВРАЧАР	ГРОЦКА	ЗВЕЗДАРА	ЗЕМУН	ЛАЗАРЕВАЦ	МЛАДЕНОВАЦ
0	1	2	3	4	5	6	7	8	9	10	11
ГРУПА XIX	**ПОВРЕДЕ, ТРОВАЊА И ПОСЛЕДИЦЕ ДЕЛОВАЊА СПОЉНИХ ФАКТОРА**	**S00-T98**	**29490**	**542**	**2105**	**290**	**2144**	**1815**	**2291**	**2884**	**783**
271	*Fractura cranii et ossium faciei*	S02	282	4	19	2	29	11	13	9	2
272	*Преломи врата, грудног коша и карлице*	S12,S22,S32,T08	175	1	9		41	1	3	69	2
273	*Fractura femoris*	S72	32				2			2	
274	*Преломи других костију уда*	S42,S52,S62,S82, S 92, T10, T12	3010	29	264	38	241	158	267	249	78
275	*Fracturae regionum corporis multiplicium*	T02	1087								
276	*Специфична и вишеструка уганућа, расцепи и утиснућа*	S03, S13, S23, S33, S43, S53, S63, S73, S83, S93, T03	2879	51	293	20	246	287	274	231	83
277	*Laesio traumatica oculi et orbitae*	S05	257	1	36	1	13	7	5	11	3
278	*Laesio traumatica intracranialis*	S06	60	2	6		2	5	7	2	2
279	*Друге повреде унутрашњих органа*	S26-S27,S36-S37	43	2			1	1	3		
280	*Ударне повреде и специфичне, вишеструке повреде са ампутацијом*	S07-S08, S17-S18, S28, S38, S47-S48, S57-S58, S67-S68, S77-S78, S87-S88, S97-S98, T04-T05	48	9	1						
281	*Друге специфичне, неспецифичне и вишеструке повреде*	S00-S01, S04, S09-S11, S14-S16, S19-S21, S24-S25, S29-S31, S34-S35, S39-S41, S44-S46, S49-S51, S54-S56, S59-S61, S64-S66, S69-S71, S74-S76, S79-S81, S84-S86, S89-S91, S94-S96, S99, T00-T01, T06-T07, T09, T11, T13-T14	20140	412	1398	219	1453	1272	1480	2157	588
282	*Утицај страног тела унетог преко природног отвора*	T15-T19	238	9	9	4	12	14	11	11	8
283	*Опекотине и нагризи*	T20-T32	541	6	24	1	37	21	33	124	10
284	*Тровање дрогама и биолошким субстанцама*	T36-T50	32		2		6	1	5	4	
285	*Токсична дејства субстанци и немедицинског порекла*	T51-T65	29	1	2		7	2		5	
286	*Синдром лошег поступања*	T74	39	3	2	1	5		11	1	5

БРОЈ ОБОЉЕЊА И СТАЊА У ЗДРАВСТВЕНОЈ ЗАШТИТИ ШКОЛСКЕ ДЕЦЕ У БЕОГРАДУ У 2019. ГОДИНИ

Табела 25

Р. бр.	МОРБИДИТЕТНА ЛИСТА (МКБ - 10)	ШИФРА	СВЕГА	ОПШТИНЕ							
				БАРАЈЕВО	ВОЖДОВАЦ	ВРАЧАР	ГРОЦКА	ЗВЕЗДАРА	ЗЕМУН	ЛАЗАРЕВАЦ	МЛАДЕНОВАЦ
0	1	2	3	4	5	6	7	8	9	10	11
287	*Други и неспецифични утицаји спољних узрока*	T33-T35,T66-T73,T75-T78	359	3	36	4	47	32	38	5	1
288	*Неке ране компликације повреда и компликације хируршког и медицинског лечења некласификоване на другом месту*	T79-T88	29		2			2	1	2	
289	*Последице повреда, тровања и друге последице спољних узрока*	T90-T98	210	9	2		2	1	140	2	1
ГРУПА XXI	***ФАКТОРИ КОЈИ УТИЧУ НА ЗДРАВСТВЕНО СТАЊЕ И КОНТАКТ СА ЗДРАВСТВЕНОМ СЛУЖБОМ***	**Z00-Z99**	**127904**	**1162**	**14062**	**1960**	**5405**	**3212**	**17657**	**7030**	**4730**
290	*Лица која траже здравствене услуге ради прегледа и испитивања*	Z00-Z13	96716	1148	9949	1460	3064	3212	13126	5919	4307
292	*Остала лица потенцијално здравствено угрожена заразном болешћу*	Z20,Z22-Z29	11844	1	2032	164	1003		16	99	399
293	*Контрацепција*	Z30	48		10	23	10				
297	*Лица у здраственим службама ради одређених третмана и здравствене заштите*	Z40-Z54	486	9	14	83	19		186	2	2
298	*Лица у здравственим службама из других разлога*	Z31-Z33, Z37, Z55-Z99	18810	4	2057	230	1309		4329	1010	22
ГРУПА I-XXI	***УКУПНО***	**A00-T98, Z00-Z99**	**630500**	**8845**	**50657**	**6593**	**34662**	**33883**	**56135**	**37020**	**17855**

БРОЈ ОБОЉЕЊА И СТАЊА У ЗДРАВСТВЕНОЈ ЗАШТИТИ ШКОЛСКЕ ДЕЦЕ У БЕОГРАДУ У 2019. ГОДИНИ

Табела 25

Р. бр.	МОРБИДИТЕТНА ЛИСТА (МКБ - 10)	ШИФРА	ОПШТИНЕ							
			НОВИ БЕОГРАД	ОБРЕНОВАЦ	ПАЛИЛУЛА	РАКОВИЦА	САВСКИ ВЕНАЦ	СОПОТ	СТАРИ ГРАД	ЧУКАРИЦА
0	1	2	12	13	14	15	16	17	18	19
ГРУПА I-XIX	**УКУПНО БЕОГРАД**	**A00 - T98**	**47913**	**26680**	**126675**	**30022**	**14325**	**8365**	**11054**	**47130**
ГРУПА I	**ЗАРАЗНЕ БОЛЕСТИ И ПАРАЗИТАРНЕ БОЛЕСТИ**	**(A00 - B99)**	**7093**	**3512**	**7720**	**5409**	**1618**	**773**	**1247**	**2839**
005	*Diarrhoea et gastroenteritis*	A09	1411	9	2152	68	24	183	17	538
006	*Друге заразне болести*	A02, A04, A05, A07-A08	2648	827	4006	2187	539	343	529	754
007	*Tuberculosis pulmonis*	A15-A16								
015	*Pertussis*	A37	1	1						
017	*Septicaemia*	A40-A41								20
018	*Друге бактеријске болести*	A21-A22, A24-A28,A31-A32,A38,A42-49	7	3	31	1	1		1	
023	*Infectiones sexuales chlamyidales*	A55-A56	1							
024	*Друге инфекције претежно пренете полним путем*	A57-A64	2	2	10					
030	*Encephalitis viralis*	A83-A86								
032	*Друге артоподне вирусне грознице и вирусне хеморагијске грознице*	A90-A94,A96-A99								
033	*Infectiones herpesvirales*	B00	27	28	84	27	13	21	17	7
034	*Varicella et Herpes zoster*	B01-B02	454	133	524	99	47	22	43	190
035	*Morbilli*	B05	1		115				1	
037	*Hepatitis acuta B*	B16								
038	*Друга вирусна жутица*	B15 , B17-B19	1	2	20					1
040	*Parotitis*	B26	4		179			1		
041	*Друге вирусне болести*	A81,A87-A89, B03-B04,B07-B09,B25,B27-B34	1901	2332	325	2874	971	140	598	1230
042	*Mycoses*	B35-B49	581	120	113	100	9	15	21	76
048	*Echinococcosis*	B67								
052	*Ankylostomiasis*	B76		7						
053	*Друге хелминтијазе*	B68-B71, B75,B77-B83	28	14	65	23		14	14	9

БРОЈ ОБОЉЕЊА И СТАЊА У ЗДРАВСТВЕНОЈ ЗАШТИТИ ШКОЛСКЕ ДЕЦЕ У БЕОГРАДУ У 2019. ГОДИНИ

Табела 25

Р. бр.	МОРБИДИТЕТНА ЛИСТА (МКБ - 10)	ШИФРА	ОПШТИНЕ							
			НОВИ БЕОГРАД	ОБРЕНОВАЦ	ПАЛИЛУЛА	РАКОВИЦА	САВСКИ ВЕНАЦ	СОПОТ	СТАРИ ГРАД	ЧУКАРИЦА
0	1	2	12	13	14	15	16	17	18	19
057	*Друге заразне болести и паразитарне болести*	A65-A67,A69-A70, A74, A77-A79, B58-B64, B85-B89,B94, B99	26	34	96	30	14	34	6	14
ГРУПА II	***ТУМОРИ***	**C00 - D48**	**251**	**147**	**521**	**156**	**90**	**29**	**43**	**58**
058	*Злоћудни тумори усне,усне дупље и ждрела*	C00-C14	1							
062	*Злоћудни тумори ректосигмоидног споја дебелог црева,чмара и чмарног канала*	C19-C21								
064	*Neoplasma malignum pancreratis*	C25								
061	*Neoplasma malignum coli*	C18				1				
069	*Злоћудни тумор кости и зглобне хрскавице*	C40-C41	1	7	2					
070	*Melanoma malignum cutis*	C43								
071	*Neoplasma malignum cutis aliud*	C44								
073	*Neoplasma malignum mammae*	C50								
078	*Други злоћудни тумори мушких полних органа*	C60,C62-C63								
080	*Други злоћудни тумори система за мокрење*	C64-C66, C68	1							
081	*Neoplasma malignum oculi et andexorum oculi*	C69			4					
082	*Neoplasma malignum cerebri*	C71	8	2	3	1		1		
083	*Злоћудни тумори других делова централног нервног система*	C70, C72			3	1				
084	*Други секундарни, злоћудни тумори неоуначених других локација*	C73-C80-C98	1		20					
085	*Morbus Hodgkin*	C81			13					
086	*Lymphoma non Hodgin*	C82-C85			1					1
087	*Leucaemia*	C91-C95		5	63	1			2	2
088	*Други злоћудни тумори лимфне жлезде ,крвне лозе и сродног ткива*	C88-C90,C96								
090	*Neoplasma benignum cutis*	D22-D23	122		103	74		8	10	29
091	*Neoplasma benignum mammae*	D24	4		4		59	9		
092	*Leiomzoma uteri*	D25								

БРОЈ ОБОЉЕЊА И СТАЊА У ЗДРАВСТВЕНОЈ ЗАШТИТИ ШКОЛСКЕ ДЕЦЕ У БЕОГРАДУ У 2019. ГОДИНИ

Табела 25

Р. бр.	МОРБИДИТЕТНА ЛИСТА (МКБ - 10)	ШИФРА	ОПШТИНЕ							
			НОВИ БЕОГРАД	ОБРЕНОВАЦ	ПАЛИЛУЛА	РАКОВИЦА	САВСКИ ВЕНАЦ	СОПОТ	СТАРИ ГРАД	ЧУКАРИЦА
0	1	2	12	13	14	15	16	17	18	19
093	*Neoplasma benignum ovarii*	D27	2		15		2		2	
094	*Neoplasma benignum organorum urinariorum*	D30			3					
095	*Neoplasma benignum cerebri et systematis nervosi, centralis partium aliorum*	D33	3		1	10	1	3		
096	*Доброћудни тумори, други тумори >in situ< и тумори неизвесног и непознатог исхода*	D00-D05, D07-D21, D26,D28-D29,D31-D32, D34-D48	108	133	286	68	28	8	29	26
ГРУПА III	***БОЛЕСТИ КРВИ И БОЛЕСТИ КРВОТВОРНИХ ОРГАНА И ПОРЕМЕЋАЈИ ИМУНИТЕТА***	**D50-D89**	**118**	**116**	**394**	**85**	**116**	**104**	**43**	**96**
097	*Anaemia sideropenica*	D50	62	97	334	75	96	92	34	83
098	*Друге слабокрвности*	D51-D64	21	5	13	5	4	9	1	4
099	*Хеморагијска стања и друге болести крви и крвотворних органа*	D65-D77	33	14	43	1	16	3	7	9
100	*Неки поремећаји имуног система*	D80-D89	2		4	4			1	
ГРУПА IV	***БОЛЕСТИ ЖЛЕЗДА СА УНУТРАШЊИМ ЛУЧЕЊЕМ, ИСХРАНЕ И МЕТАБОЛИЗМА***	**E00-E90**	**730**	**281**	**1981**	**293**	**248**	**154**	**143**	**196**
101	*Поремећаји штитасте жлезде због недостатка јода*	E00-E02	1	1	4					1
102	*Thyreotoxicosis*	E05	6	2		8	7			1
103	*Други поремећаји штитасте жлезде*	E03-E04, E06-E07	62	20	168	16	59		55	10
104	*Diabetes mellitus*	E10-E14	99	14	564	24	20	22	7	7
105	*Потхрањеност*	E40-E46	31	22	56	5	2		8	10
106	*Avitaminosis*	E50			6					
107	*Други недостаци витамина*	E51-E56	6		3	2	2			1
109	*Obesitas*	E66	211	129	830	171	72	95	15	95
110	*Dehydratio et hypovolaemia*	E86	2	3	153	2	1		4	2
111	*Други поремећаји жлезда са унутрашњим лучењем, исхране и метаболизма*	E15-E35,E58-E63, E65, E67-E85, E87-E70	312	90	197	65	85	37	54	69
ГРУПА V	***ДУШЕВНИ ПОРЕМЕЋАЈИ И ПОРЕМЕЋАЈИ ПОНАШАЊА***	**F00-F99**	**565**	**248**	**1847**	**262**	**227**	**28**	**134**	**155**

БРОЈ ОБОЉЕЊА И СТАЊА У ЗДРАВСТВЕНОЈ ЗАШТИТИ ШКОЛСКЕ ДЕЦЕ У БЕОГРАДУ У 2019. ГОДИНИ

Табела 25

Р. бр.	МОРБИДИТЕТНА ЛИСТА (МКБ - 10)	ШИФРА	ОПШТИНЕ							
			НОВИ БЕОГРАД	ОБРЕНОВАЦ	ПАЛИЛУЛА	РАКОВИЦА	САВСКИ ВЕНАЦ	СОПОТ	СТАРИ ГРАД	ЧУКАРИЦА
0	1	2	12	13	14	15	16	17	18	19
113	*Disordines mentales et disordines morum proper usum alcoholis(Alcoholismus)*	F10	1	1						
114	*Душевни поремећаји и поремећаји понашања узроковани употребом дрога*	F11-F19	15	1	9	4	4		5	1
115	*Схизофренија, схиотипски поремећаји, сумануги поремећаји*	F20-F29	28	5	100	11	15	4	6	1
116	*Поремећаји расположења (афективни поремећаји)*	F30-F39	53	10	454	19	29	2	4	11
117	*Неуротски, стресогени и соматоформни поремећаји*	F40-F48	73	58	273	32	44	4	60	35
118	*Retardatio mentalis*	F70-F79	16	3	133	14	3	7	3	4
119	*Други душевни поремећаји и поремећаји понашања*	F04-F09, F50-F69 , F80-F99	379	170	878	182	132	11	56	103
ГРУПА VI	***БОЛЕСТИ НЕРВНОГ СИСТЕМА***	**G00-G99**	**336**	**113**	**1469**	**122**	**50**	**80**	**61**	**55**
120	*Запаљењске болести централног нервног система*	G00-G09	48		9					
123	*Sclerosis multiplex*	G35		1	7	1				
124	*Epilepsia*	G40-G41	130	42	795	63	20	43	15	12
125	*Мигрена и друге главобоље*	G43-G44	58	32	232	30	26	36	36	28
126	*Ischaemia cerebri transitiva et syndromae affines*	G45	1							
127	*Поремећаји нерава, коренова живаца и снопова живаца*	G50-G59	14	1	82	5			4	2
128	*Мождана парализа и други синдроми парализе*	G80-G83	47	14	187	13	2	1	3	2
129	*Друге болести нервног система*	G10-G13, G21-G26,G31-G32, G36-G37, G46-G47, G60-G73, G90-G99	38	23	157	10	2		3	11
ГРУПА VII	***БОЛЕСТИ ОКА И ПРИПОЈКА ОКА***	**H00-H59**	**956**	**660**	**3332**	**752**	**596**	**54**	**269**	**679**
130	*Болести очног капка*	H00-H01	70	34	223	58	29	5	12	44
131	*Болести вежњаче ока*	H10-H13	169	241	923	252	187	18	131	260
132	*Болести беоњаче и рожњаче*	H15-H19	8		29	2	3			2
133	*Катаракта и друга обољења сочива*	H25-H28		1	2					
134	*Ablatio retinae et ruptura retinae*	H33	1	18	1				1	1

БРОЈ ОБОЉЕЊА И СТАЊА У ЗДРАВСТВЕНОЈ ЗАШТИТИ ШКОЛСКЕ ДЕЦЕ У БЕОГРАДУ У 2019. ГОДИНИ

Табела 25

Р. бр.	МОРБИДИТЕТНА ЛИСТА (МКБ - 10)	ШИФРА	ОПШТИНЕ							
			НОВИ БЕОГРАД	ОБРЕНОВАЦ	ПАЛИЛУЛА	РАКОВИЦА	САВСКИ ВЕНАЦ	СОПОТ	СТАРИ ГРАД	ЧУКАРИЦА
0	1	2	12	13	14	15	16	17	18	19
135	*Glaukoma*	H40-H42	13	12	71	3	8		2	2
136	*Strabismus*	H49-H50	18	30	169	21	8	10	2	7
137	*Anomaliae refractionis et anomaliae accommodationis*	H52	412	104	1446	306	228	11	73	186
138	*Amaurosis et amblyopia*	H54	7		29	1	3			
139	*Други поремећаји ока и припојка ока*	H02-H06, H20-H22, H30-H32, H34-H36, H43-H48, H51, H53, H55-H59	258	220	439	109	130	10	48	177
ГРУПА VIII	***БОЛЕСТИ УВА И БОЛЕСТИ МАСТОИДНОГ НАСТАВКА***	**H60-H95**	**1788**	**931**	**4374**	**778**	**497**	**248**	**562**	**1223**
140	*Болести средњег ува и болести мастоидног наставка*	H65-H75	749	556	1784	353	200	177	196	205
141	*Surditas*	H90-H91	30	11	52	9		3	43	10
142	*Друге болести ува и болести мастоидног наставка*	H60-H62,H80-H83, H92-H95	1009	364	2538	416	297	68	323	1008
ГРУПА IX	***БОЛЕСТИ СИСТЕМА КРВОТОКА***	**I 00-I 99**	**224**	**93**	**710**	**65**	**59**	**47**	**72**	**62**
144	*Hronične reumatske bolesti srca*	I 05-I09		1					1	
145	*Hipertensio arterialis essentialis (primaria)*	I 10	49	35	342	18	27	37	14	11
146	*Друге болести крвног притиска*	I 11-I 15	1	2	3	1				
150	*Поремећаји спроводног система срца и аритмије срца*	I 44-I 49	52	19	113	18	16	2	18	16
151	*Insuffcientia cordis*	I 50			15					
152	*Друге болести срца*	I 27-I43, I51-I 52	59	13	112	7	1	3	11	11
153	*Крварења у мозгу*	I 60-I62	5			1				
154	*Infarctus cerebri*	I 63	4		1					
156	*Друге болести крвних судова мозга*	I 65-I69	18		13					
158	*Morbi vasorum periphericorum alii*	I73			8	1			1	
160	*Друге болести артерије, артериола и капилара*	I71-I72,I77-I79			2	1				3

БРОЈ ОБОЉЕЊА И СТАЊА У ЗДРАВСТВЕНОЈ ЗАШТИТИ ШКОЛСКЕ ДЕЦЕ У БЕОГРАДУ У 2019. ГОДИНИ

Табела 25

Р. бр.	МОРБИДИТЕТНА ЛИСТА (МКБ - 10)	ШИФРА	ОПШТИНЕ							
			НОВИ БЕОГРАД	ОБРЕНОВАЦ	ПАЛИЛУЛА	РАКОВИЦА	САВСКИ ВЕНАЦ	СОПОТ	СТАРИ ГРАД	ЧУКАРИЦА
0	1	2	12	13	14	15	16	17	18	19
161	*Запаљење вена, запаљење вена са тромбозом, емболија и тромбозе вена*	I 80-I 82			1		2			2
162	*Varices venarum extremitatum inferiorum*	I 83	1	1	1				2	1
163	*Haemorrhoides*	I 84	9	5	17	3	6	5	4	3
164	*Друге болести крвотока*	I 85-I 99	26	17	82	15	7		21	15
ГРУПА X	***БОЛЕСТИ СИСТЕМА ЗА ДИСАЊЕ***	**J00-J99**	**21969**	**9324**	**55769**	**12238**	**6022**	**4400**	**4768**	**32508**
165	*Pharyngitis acuta et tonsillitis acuta*	J02-J03	7021	2833	23148	3360	2646	1278	1403	11801
166	*Laryngitis et tracheitis acuta*	J04	1057	619	3878	865	89	32	312	742
167	*Infectiones tractus respiratorii superioris multiplices acutae loci non specificatis*	J00-J01, J05-J06	9220	4203	13316	6094	2573	2199	2019	17902
168	*Influenza*	J10-J11	88	97	134	21		78	12	44
169	*Pneumonia*	J12-J18	227	42	495	23	9	73	56	22
170	*Bronchitis acuta et bronchiolitis acuta*	J20-J21	2263	724	4893	899	283	455	406	1051
171	*Sinnusitis chronica*	J32	487	15	19	1	3		59	1
172	*Друге болести носа и синуса носа*	J30-J31, J33-J34	824	472	5480	666	305	10	263	693
173	*Morbi tonsilarum et vegetationum adenoidium chronici*	J35	165	68	648	55	12	15	17	104
174	*Друге болести горњег дела система за дисање*	J36-J39	60	2	36	3	1		3	3
175	*Запаљење душница, емфизем и друге обструктивне болести плућа*	J40-J44	6	2	1747	3	11	4	121	6
176	*Asthma bronchiale*	J45-J46	538	245	1916	248	88	256	97	127
177	*Bronchiectasia*	J47	3	1						
178	*Pneumoconiosis*	J60-J65								
179	*Друге болести система за дисање*	J22, J66-J99	10	1	59		2			12
ГРУПА XI	***БОЛЕСТИ СИСТЕМА ЗА ВАРЕЊЕ***	**K00-K93**	**891**	**1638**	**2211**	**637**	**251**	**126**	**264**	**426**
180	*Caries dentium*	K02	14		231	3		26		87

БРОЈ ОБОЉЕЊА И СТАЊА У ЗДРАВСТВЕНОЈ ЗАШТИТИ ШКОЛСКЕ ДЕЦЕ У БЕОГРАДУ У 2019. ГОДИНИ

Табела 25

Р. бр.	МОРБИДИТЕТНА ЛИСТА (МКБ - 10)	ШИФРА	ОПШТИНЕ							
			НОВИ БЕОГРАД	ОБРЕНОВАЦ	ПАЛИЛУЛА	РАКОВИЦА	САВСКИ ВЕНАЦ	СОПОТ	СТАРИ ГРАД	ЧУКАРИЦА
0	1	2	12	13	14	15	16	17	18	19
181	*Друге болести зуба и потпорних структура*	K00-K01, K03-K08	45	45	290	102	6	12	23	44
182	*Друге болести усне дупље, пљувачних жлезда и вилица*	K09-K14	47	57	323	89	20	9	17	54
183	*Ulcus ventriculi et ulcus duodeni*	K25-K27	74	1	12		2	3		
184	*Gastritis et duodenitis*	K29		35	211	45	20		51	25
185	*Друге болести једњака, желуца и дванаестопалачног црева*	K20-K23, K28, K30-K31	372	51	695	254	94	59	41	138
186	*Болести слепог црева*	K35-K38	25	13	117	14	20	11	11	11
187	*Hernia inguinalis*	K40	14	5	53	7	7	2	7	3
188	*Hernia femoralis*	K41-K46	7	3	16	2	5		1	
189	*Morbus Crohn et colitis ulcerosa*	K50-K51	28	1	90	5	1		2	1
190	*Ileus paralyticus et obstructio intestinalis,sine hernia*	K56		3						
191	*Diverticulosis intestini*	K57								
192	*Друге болести црева и потрбушине*	K52-K55, K58-K67	189	1406	135	91	56		105	51
194	*Друге болести јетре*	K71-K77	5	2	10	3	2		2	1
195	*Cholelithiasis et cholecystitis*	K80-K81	4	1	2	1	2	1		
196	*Акутно запаљење и друге болести гуштераче*	K85-K86	1						1	
197	*Друге болести система за варење*	K82-K83, K87-K93	66	15	26	21	16	3	3	11
ГРУПА XII	***БОЛЕСТИ КОЖЕ И ПОТКОЖНОГ ТКИВА***	**L00-L90**	**1855**	**1339**	**5805**	**1401**	**615**	**641**	**380**	**1283**
198	*Инфекције коже и поткожног ткива*	L00-L08	892	482	2357	477	269	310	154	523
199	*Друге болести коже и поткожног ткива*	L10-L99	963	857	3448	924	346	331	226	760
ГРУПА XIII	***БОЛЕСТИ МИШИЋНО-КОШТАНОГ СИСТЕМА И ВЕЗИВНОГ ТКИВА***	**M00-M99**	**1484**	**653**	**2343**	**730**	**461**	**169**	**302**	**463**
200	*Запаљење зглобова*	M05-M14	29	6	25	3	8		7	2
201	*Дегенеративно обољење зглобова*	M15-M19			15	2				
202	*Стечени деформитети удова и кичме*	M20-M21	74	17	346	42	34	15	16	9

БРОЈ ОБОЉЕЊА И СТАЊА У ЗДРАВСТВЕНОЈ ЗАШТИТИ ШКОЛСКЕ ДЕЦЕ У БЕОГРАДУ У 2019. ГОДИНИ

Табела 25

Р. бр.	МОРБИДИТЕТНА ЛИСТА (МКБ - 10)	ШИФРА	ОПШТИНЕ							
			НОВИ БЕОГРАД	ОБРЕНОВАЦ	ПАЛИЛУЛА	РАКОВИЦА	САВСКИ ВЕНАЦ	СОПОТ	СТАРИ ГРАД	ЧУКАРИЦА
0	1	2	12	13	14	15	16	17	18	19
203	*Друга обољења зглобова*	M00-M03, M22-M25	149	171	333	54	31	29	19	61
204	*Системска обољења везивног ткива*	M30-M36	11	5	34	6			1	2
205	*Поремећаји вратног и другог међупршљенског диска*	M50-M51	8		362	2	1	5	1	1
206	*Друга обољења леђа*	M40-M49, M53-M54	887	308	776	436	289	117	218	265
207	*Болести меког ткива*	M60-M79	275	128	305	152	75		26	91
208	*Поремећаји структуре и густине костију*	M80-M85	6	1	14	4				7
209	*Osteomyelitis*	M86		1	95					
210	*Друге болести мишићно-коштаног система и везивног ткива*	M87-M99	45	16	38	29	23	3	14	25
ГРУПА XIV	***БОЛЕСТИ МОКРАЋНО-ПОЛНОГ СИСТЕМА***	**N00-N99**	**1399**	**934**	**2910**	**1063**	**410**	**260**	**292**	**701**
211	*Акутни и прогресивни бубрежни синдроми*	N00,N01	6		5	2			1	
212	*Друге болести гломерула бубрега*	N02-N08	2	3	34	1		13	3	1
213	*Болести каналића бубрега и међућелијског ткива*	N10-N16	10	4	37	5		1	2	1
214	*Недовољна функција бубрега*	N17-N19	2	1	5	1				1
215	*Мокраћни каменци*	N20-N23	15	13	87	6	3	2	3	11
216	*Cystitis*	N30	205	224	784	265	38	104	158	381
217	*Друге болести система за мокрење*	N25-N29, N31-N39	236	40	777	110	123	94	6	46
220	*Hidrocele et spermatocele*	N43	7	3	13	5	2		2	7
221	*Phymosis et paraphimosis*	N47	171	40	216	67	45	15	24	36
222	*Друге болести мушких полних органа*	N44-N46, N48-N51	66	70	154	33	25	4	15	22
223	*Болести дојке*	N60-N64	41	66	110	21		3	2	12
224	*Salpingitis et oophoritis*	N70	1		11	1				
225	*Cervicitis uteri*	N72			2					
226	*Друга запаљења женских карличних органа*	N71, N73-N77	68	27	12	55		6	11	27

БРОЈ ОБОЉЕЊА И СТАЊА У ЗДРАВСТВЕНОЈ ЗАШТИТИ ШКОЛСКЕ ДЕЦЕ У БЕОГРАДУ У 2019. ГОДИНИ

Табела 25

Р. бр.	МОРБИДИТЕТНА ЛИСТА (МКБ - 10)	ШИФРА	ОПШТИНЕ							
			НОВИ БЕОГРАД	ОБРЕНОВАЦ	ПАЛИЛУЛА	РАКОВИЦА	САВСКИ ВЕНАЦ	СОПОТ	СТАРИ ГРАД	ЧУКАРИЦА
0	1	2	12	13	14	15	16	17	18	19
229	*Morbi ovarii,tubae uterinae et parametrii non inflammatorii*	N83	14	11	16	6			2	1
230	*Поремећаји менструације*	N91-N92	248	85	236	67	16	2	23	69
233	*Друге болести полно-мокраћног система*	N82, N84-N90, N93-N94, N96, N98-N99	307	347	411	418	158	16	40	86
ГРУПА XVII	***УРОЂЕНЕ НАКАЗНОСТИ ДЕФОРМАЦИЈЕ И ХРОМОЗОМСКЕ НЕНОРМАЛНОСТИ***	**Q00-Q99**	**436**	**122**	**1084**	**159**	**33**	**9**	**52**	**265**
254	*Spina bifida*	Q05	1	1	1					
255	*Друге урођене аномалије нервног система*	Q00-Q04,Q06-Q07	2	3	21	1				
256	*Урођене аномалије крвотока*	Q20-Q28	34	15	116	20	6	1	12	8
257	*Labium leporium et palatoschisis*	Q35-Q37		1	6	2				
258	*Agenesia,atresia et stenosis intestini trenuis congenita*	Q41			49	1				
259	*Друге урођене аномалије система за варење*	Q38-Q40,Q42-Q45	7	1	13	1			1	1
260	*Criptorchismus*	Q53	25	16	41	15	5	3	1	68
261	*Друге аномалије полно-мокраћног система*	Q50-Q52,Q54-Q64	57	26	122	18	4		12	5
262	*Deformationes coxae congenitae*	Q65			26			2	1	1
263	*Deformationes pedis congenitae*	Q66	161	15	288	28	10	3	8	163
264	*Друге урођене аномалије и деформације мишићно-коштаног система*	Q67-Q79	82	17	159	31	6		10	9
265	*Друге урођене аномалије*	Q10-Q18,Q30-Q34, Q80-Q89	59	22	239	39			6	9
266	*Хормонске ненормалности*	Q90-Q99	8	5	3	3	2		1	1
ГРУПА XVIII	***СИМТОМИ, ЗНАЦИ И ПАТОЛОШКИ КЛИНИЧКИ И ЛАБОРАТОРИЈСКИ НАЛАЗИ***	**R00-R99**	**5467**	**4195**	**27041**	**4138**	**2311**	**997**	**1686**	**4811**
267	*Dolor abdominalis et pelvis*	R10	1006	1171	7206	789	452	158	343	946
268	*Febris causae ingotae*	R50	1908	678	5769	351	443	331	484	1228
270	*Други симптоми, знаци и ненормални клинички и лабораторијски налази*	R00-R09,R11-R49, R51-R53, R55-R99	2553	2346	14066	2998	1416	508	859	2637

БРОЈ ОБОЉЕЊА И СТАЊА У ЗДРАВСТВЕНОЈ ЗАШТИТИ ШКОЛСКЕ ДЕЦЕ У БЕОГРАДУ У 2019. ГОДИНИ

Табела 25

Р. бр.	МОРБИДИТЕТНА ЛИСТА (МКБ - 10)	ШИФРА	ОПШТИНЕ							
			НОВИ БЕОГРАД	ОБРЕНОВАЦ	ПАЛИЛУЛА	РАКОВИЦА	САВСКИ ВЕНАЦ	СОПОТ	СТАРИ ГРАД	ЧУКАРИЦА
0	1	2	12	13	14	15	16	17	18	19
ГРУПА XIX	**ПОВРЕДЕ, ТРОВАЊА И ПОСЛЕДИЦЕ ДЕЛОВАЊА СПОЉНИХ ФАКТОРА**	**S00-T98**	**2351**	**2374**	**7164**	**1734**	**721**	**246**	**736**	**1310**
271	*Fractura cranii et ossium faciei*	S02	26	5	80	5	4		55	18
272	*Преломи врата, грудног коша и карлице*	S12,S22,S32,T08	9	1	31	2	1		1	4
273	*Fractura femoris*	S72	7	2	13	4				2
274	*Преломи других костију уда*	S42,S52,S62,S82, S 92, T10, T12	286	101	845	119	71	9	78	177
275	*Fracturae regionum corporis multiplicium*	T02	92	36	959					
276	*Специфична и вишеструка уганућа, расцепи и утиснућа*	S03, S13, S23, S33, S43, S53, S63, S73, S83, S93, T03	195	457		318	154	2	68	200
277	*Laesio traumatica oculi et orbitae*	S05	21	14	93	19	13		1	19
278	*Laesio traumatica intracranialis*	S06	7		18	1	1		1	6
279	*Друге повреде унутрашњих органа*	S26-S27,S36-S37			19		16			1
280	*Ударне повреде и специфичне, вишеструке повреде са ампутацијом*	S07-S08, S17-S18, S28, S38, S47-S48, S57-S58, S67-S68, S77-S78, S87-S88, S97-S98, T04-T05	1		5	30	1		1	
281	*Друге специфичне, неспецифичне и вишеструке повреде*	S00-S01, S04, S09-S11, S14-S16, S19-S21, S24-S25, S29-S31, S34-S35, S39-S41, S44-S46, S49-S51, S54-S56, S59-S61, S64-S66, S69-S71, S74-S76, S79-S81, S84-S86, S89-S91, S94-S96, S99, T00-T01, T06-T07, T09, T11, T13-T14	1633	1660	4755	1138	436	233	487	819
282	*Утицај страног тела унетог преко природног отвора*	T15-T19	22	27	72	18	2	1	7	11
283	*Опекотине и нагризи*	T20-T32	17	31	194	17	7	1	9	9
284	*Тровање дрогама и биолошким субстанцама*	T36-T50		2	4	7	1			
285	*Токсична дејства субстанци и немедицинског порекла*	T51-T65	2		3	2			3	2
286	*Синдром лошег поступања*	T74			1	1	3		5	1

БРОЈ ОБОЉЕЊА И СТАЊА У ЗДРАВСТВЕНОЈ ЗАШТИТИ ШКОЛСКЕ ДЕЦЕ У БЕОГРАДУ У 2019. ГОДИНИ

Табела 25

Р. бр.	МОРБИДИТЕТНА ЛИСТА (МКБ - 10)	ШИФРА	ОПШТИНЕ							
			НОВИ БЕОГРАД	ОБРЕНОВАЦ	ПАЛИЛУЛА	РАКОВИЦА	САВСКИ ВЕНАЦ	СОПОТ	СТАРИ ГРАД	ЧУКАРИЦА
0	1	2	12	13	14	15	16	17	18	19
287	*Други и неспецифични утицаји спољних узрока*	T33-T35,T66-T73,T75-T78	28	24	62	10	11		19	39
288	*Неке ране компликације повреда и компликације хируршког и медицинског лечења некласификоване на другом месту*	T79-T88	1	14	5	2				
289	*Последице повреда, тровања и друге последице спољних узрока*	T90-T98	4		5	41			1	2
ГРУПА XXI	***ФАКТОРИ КОЈИ УТИЧУ НА ЗДРАВСТВЕНО СТАЊЕ И КОНТАКТ СА ЗДРАВСТВЕНОМ СЛУЖБОМ***	**Z00-Z99**	**17124**	**3754**	**24099**	**9252**	**5036**	**2344**	**2686**	**8391**
290	*Лица која траже здравствене услуге ради прегледа и испитивања*	Z00-Z13	13004	2461	16246	7018	4039	1346	2411	8006
292	*Остала лица потенцијално здравствено угрожена заразном болешћу*	Z20,Z22-Z29	1389	1199	3112	947	424	648	188	223
293	*Контрацепција*	Z30	3			2				
297	*Лица у здраственим службама ради одређених третмана и здравствене заштите*	Z40-Z54	7	6	93	37	24		2	2
298	*Лица у здравственим службама из других разлога*	Z31-Z33, Z37, Z55-Z99	2721	88	4648	1248	549	350	85	160
ГРУПА I-XXI	***УКУПНО***	**A00-T98, Z00-Z99**	**65037**	**30434**	**150774**	**39274**	**19361**	**10709**	**13740**	**55521**

УТРЂЕНА ОБОЕЊА И СТАЊА У ОСНОВНОЈ ЗДРАВСТВЕНОЈ ЗАШТИТИ ДЕЦЕ ШКОЛСКОГ УЗРАСТА И ОМЛАДИНЕ ПРЕМА ГРУПАМА ОБОЉЕЊА, У БЕОГРАДУ У 2019. ГОДИНИ

Графикон 11

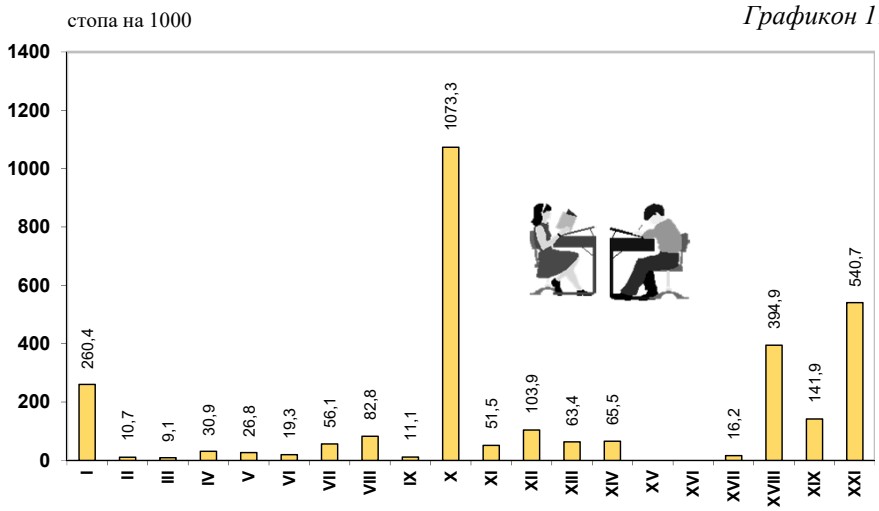

ДЕСЕТ НАЈЧЕШЋИХ ОБОЉЕЊА И СТАЊА У ОСНОВНОЈ ЗДРАВСТВЕНОЈ ЗАШТИТИ ДЕЦЕ ШКОЛСКОГ УЗРАСТА И ОМЛАДИНЕ У БЕОГРАДУ У 2019. ГОДИНИ

Графикон 12

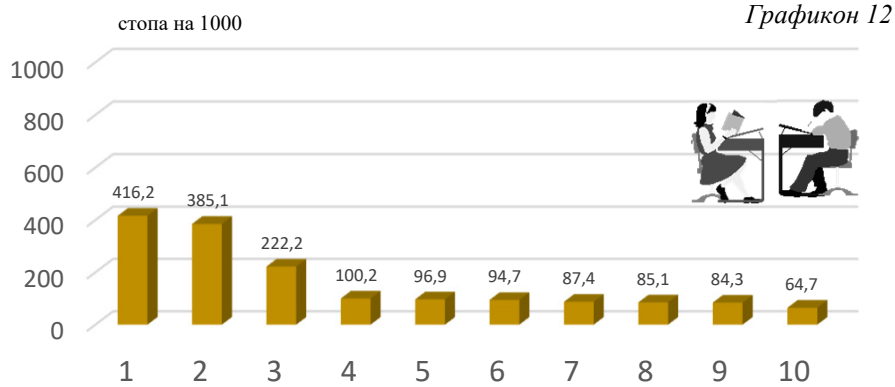

1 – ВИШЕСТР. ИНФ.ГОР.ДИС.ПУТ. НЕОЗНАЧЕНЕ ЛОКАЛИЗАЦИЈЕ
2 – АКУТ.ЗАПАЉ.ЖДРЕЛА И КРАЈНИКА
3 – ДРУГИ СИМПТОМИ, ЗНАЦИ И НЕНОР. ЛАБ. И КЛИНИЧКИ НАЛАЗИ
4 – ДРУГЕ ВИРУСНЕ БОЛЕСТИ
5 – ДРУГЕ СПЕЦ. И НЕСПЕЦ. И ВИЕСТР. ПОВРЕДЕ
6 – ДРУГЕ ЗАРАЗНЕ БОЛЕСТИ
7 – БОЛ У СТОМАКУ И КАРЛИЦИ
8 – ГРОЗНИЦА НЕПОЗНАТОГ ПОРЕКЛА
9 – АКУТ.ЗАП.ДУШ. И ГОРЊИХ ОГРАНАКА ДУШНИКА
10 – ДРУГЕ БОЛЕСТИ НОСА И СИНУСА НОСА

ЗДРАВСТВЕНА ЗАШТИТА ЖЕНА

6

У службама за здравствну заштиту жена у 2019. години је радило 313 здравствених радника од којих је 128 лекара (111 специјалиста и 17 лекара на специјализацији). Поред тога у службама су радиле 11 медицинских сестара са вишом и 174 медицинских сестара-бабица са средњом стручном спремом. Један тим здравствених радника (1 лекар и 1,4 медицинска сестра) обезбеђивао је здравствену заштиту за 3577 жена старијих од 15 година живота (рачунајући на лекаре специјалисте). У 2019. години 40% жена старијих од 15 година посетило је гинеколога због болести, дијагностике и лечења и то са просечно 2,5 посете по епизоди болести. Код осталих медицинских радника због дијагностичких или терапијских процедура обављена је у просеку 1,0 посета на сваку прву посету лекару.

У укупном броју лечених жена 20,6%припадају добној групи од 20 до 29 година живота, 24,2% су у добној групи између 30 и 39 година, 22,6% између 40 и 49 година, 29,8% од 50 и више година, а најмањи проценат је у узрасту до 19 година живота 2,7%.

У саветовалиштима за труднице остварено је 170589 посете трудница од којих је првих било 19604. У просеку је било 8,7 посета по трудници. Жене старости од 20 до 29 година живота оствариле су 39%, од 30 до 39 година живота 48,3%, од 40 до 49 година живота 9,2% а најмање жене до 19 година живота 3,2%.

Од укупног броја трудница највећи проценат први пут се јавио у првом триместру трудноће (61,4%), а најмање од седмог до деветог месеца (14%). Треба нагласити да један број трудница своју трудноћу прати у приватним гинеколошким ординацијама, па се први пут јавља гинекологу у дому здравља пред порођај да би добили упут за породилиште.

Радом саветовалишта за планирање породице обухваћено је7,3% жена у репродуктивном периоду које су у просеку у саветовалишту биле 1-2 пута у току године. Највише првих посета оствариле су жене од 20 до 29 година живота (41,8%), затим оне старости од 30 до 39 година живота (36,2%), затим од 40 и више година (13,0%) а најмање су то чиниле особе млађе од 19 година (8,9%). Најчешће су ординирана орална контрацептивна средства (45%), затим друга локална средства (20,3%), а знатно мање интраутерини улошци (6,2%).

У службама за здравствену заштиту жена у 2019. години општа стопа морбидитета је износила 181,8/1000 жена старијих од 15 година живота. Пет водећих група болести (изузима се група Фактори који утичу на здравствено стање и контакт са здравственом службом), чини 97,8% укупног морбидитета и то са следећим вредностима стопа:

- болести мокраћно полног система 137,6/1000;
- трудноћа, рађање и бабиње 36,9/1000;
- тумори 15,2/1000;
- симптоми, знаци и патолошки клинички и лабараторијски налази 3,3/1000
- заразне и паразитарне болести 2,8/1000;

Посматрано по појединачним обољењима на првом месту су: болести менопаузе и климактеријум 39,9/1000, поремећај менструације 38,8/1000, болести дојке 22,9/1000, друга запаљења женских карличних органа 19,9/1000, друга обољења полно-мокраћног пута 16,1/1000, запаљење грлића материце 16/1000, друге компликације трудноће и порођаја 13,5/1000, неплодност жене 12,9/1000, запаљења јајника и јајовода 5,8/1000, тумори глатког мишића материце 5/1000.

Подаци приказани у табелама овог поглавља добијени су на основу извештаја служби за здравствену заштиту жена (образац бр 3-05-60).

МЕДИЦИНСКИ РАДНИЦИ У ЗДРАВСТВЕНОЈ ЗАШТИТИ ЖЕНА У ДОМОВИМА ЗДРАВЉА И ЗАВОДИМА У БЕОГРАДУ ПРЕМА СТРУЧНОЈ СПРЕМИ У 2019. ГОДИНИ

Табела 26

Р. бр.	ЗДРАВСТВЕНА УСТАНОВА	УКУПНО	МЕДИЦИНСКИ РАДНИЦИ						НИЖА СТРУЧНА СПРЕМА
			ЛЕКАРИ				ВИША СТРУЧНА СПРЕМА	СРЕДЊА СТРУЧНА СПРЕМА	
			СВЕГА	ОД ТОГА					
				СПЕЦИЈАЛИСТИ	НА СПЕЦИЈАЛИЗАЦИЈИ	ОПШТЕ МЕДИЦИНЕ			
0	1	2	3	4	5	6	7	8	9
	УКУПНО	**313**	**128**	**111**	**17**		**11**	**174**	
1	ДОМ ЗДРАВЉА "Др Милорад Влајковић" - БАРАЈЕВО	**4**	**2**	2				2	
2	ДОМ ЗДРАВЉА " ВОЖДОВАЦ "	**27**	**12**	9	3			15	
3	ДОМ ЗДРАВЉА " ВРАЧАР "	**13**	**6**	5	1		1	6	
4	ДОМ ЗДРАВЉА - ГРОЦКА	**13**	**5**	5				8	
6	ДОМ ЗДРАВЉА " ЗВЕЗДАРА "	**30**	**10**	10			4	16	
5	ДОМ ЗДРАВЉА " ЗЕМУН"	**34**	**14**	9	5			20	
7	ДОМ ЗДРАВЉА " Др Ђорђе Ковачевић "- ЛАЗАРЕВАЦ	**9**	**4**	3	1			5	
8	ДОМ ЗДРАВЉА " МЛАДЕНОВАЦ "	**9**	**3**	3				6	
9	ДОМ ЗДРАВЉА " НОВИ БЕОГРАД "	**32**	**13**	13				19	
10	ДОМ ЗДРАВЉА " ОБРЕНОВАЦ "	**13**	**4**	4			1	8	
11	ДОМ ЗДРАВЉА "Др Милутин Ивковић" - ПАЛИЛУЛА	**25**	**9**	8	1		1	15	
12	ДОМ ЗДРАВЉА " РАКОВИЦА "	**20**	**9**	8	1		2	9	
13	ДОМ ЗДРАВЉА " САВСКИ ВЕНАЦ "	**7**	**3**	3				4	
14	ДОМ ЗДРАВЉА " СОПОТ "	**4**	**2**	2				2	
15	ДОМ ЗДРАВЉА " СТАРИ ГРАД"	**9**	**4**	4			2	3	
16	ДОМ ЗДРАВЉА "Др Симо Милошевић" -ЧУКАРИЦА	**32**	**14**	10	4			18	
17	ЗАВОД ЗА ЗДРАВСТВЕНУ ЗАШТИТУ СТУДЕНАТА	**15**	**6**	6				9	
18	ЗАВОД ЗА ЗДРАВСТВЕНУ ЗАШТИТУ РАДНИКА МУП- а	**5**	**2**	2				3	
19	ЗАВОД ЗА ЗДРАВСТВЕНУ ЗАШТИТУ РАДНИКА "ЖЕЛЕЗНИЦЕ СРБИЈЕ"	**12**	**6**	5	1			6	

БРОЈ ПОСЕТА У ЗДРАВСТВЕНОЈ ЗАШТИТИ ЖЕНА У ДОМОВИМА ЗДРАВЉА И ЗАВОДИМА У БЕОГРАДУ У 2019. ГОДИНИ

Табела 27

Р. бр.	ЗДРАВСТВЕНА УСТАНОВА	ПОСЕТЕ У ОРДИНАЦИЈИ								КУЋНЕ ПОСЕТЕ	
		УКУПНО ПОСЕТА ЛЕКАРУ	ПРВЕ ПОСЕТЕ КОД ЛЕКАРА						КОД ОСТАЛИХ МЕДИЦИНСКИХ РАДНИКА	ЛЕКАРА	ОСТАЛИХ МЕДИЦИНСКИХ РАДНИКА
			СВЕГА	ОД ТОГА ПРЕМА СТАРОСТИ ЖЕНА							
				до 19 година	20-29 година	30-39 година	40-49 година	50 и више			
0	1	2	3	4	5	6	7	8	9	10	11
УКУПНО		**396840**	**159098**	**4242**	**32923**	**38474**	**35964**	**47495**	**145130**		
1	ДОМ ЗДРАВЉА "Др Милорад Влајковић"-БАРАЈЕВО	**1915**	**85**	2	22	32	23	6	631		
2	ДОМ ЗДРАВЉА " ВОЖДОВАЦ "	**25880**	**12324**	155	1394	3214	3082	4479	2421		
3	ДОМ ЗДРАВЉА " ВРАЧАР "	**17944**	**3620**	37	348	911	805	1519	10267		
4	ДОМ ЗДРАВЉА - ГРОЦКА	**15200**	**6923**	391	1322	1830	1698	1682	3141		
5	ДОМ ЗДРАВЉА " ЗВЕЗДАРА "	**16226**	**9311**	424	2066	3019	1688	2114	7581		
6	ДОМ ЗДРАВЉА " ЗЕМУН"	**45206**	**19554**	289	3376	4669	5119	6101	9486		
7	ДОМ ЗДРАВЉА "Др Ђорђе Ковачевић"- ЛАЗАРЕВАЦ	**11814**	**10906**	217	3067	3341	2452	1829	1289		
8	ДОМ ЗДРАВЉА " МЛАДЕНОВАЦ "	**12127**	**8719**	210	1740	2374	1768	2627	2494		
9	ДОМ ЗДРАВЉА " НОВИ БЕОГРАД "	**53435**	**24962**	279	2617	5547	5675	10844	27439		
10	ДОМ ЗДРАВЉА " ОБРЕНОВАЦ "	**8523**	**3435**	62	798	956	932	687	9179		
11	ДОМ ЗДРАВЉА "Др Милутин Ивковић"- ПАЛИЛУЛА	**19140**	**8766**	75	908	1817	1995	3971	11816		
12	ДОМ ЗДРАВЉА " РАКОВИЦА "	**18832**	**13435**	851	1708	2429	3750	4697			
13	ДОМ ЗДРАВЉА " САВСКИ ВЕНАЦ "	**8317**	**3837**	164	351	789	854	1679	12495		
14	ДОМ ЗДРАВЉА " СОПОТ "	**5957**	**3900**	138	882	903	663	1314	1986		
15	ДОМ ЗДРАВЉА " СТАРИ ГРАД"	**10577**	**2196**	92	385	355	614	750	6106		
16	ДОМ ЗДРАВЉА "Др Симо Милошевић"-ЧУКАРИЦА	**36483**	**10196**	50	3273	4237	2526	110	19591		
17	ЗАВОД ЗА ЗДРАВСТВЕНУ ЗАШТИТУ СТУДЕНАТА	**61085**	**8642**	754	7888				7484		
18	ЗАВОД ЗА ЗДРАВСТВЕНУ ЗАШТИТУ РАДНИКА МУП-а	**6286**	**2132**	6	267	702	645	512	10700		
19	ЗАВОД ЗА ЗДРАВСТВЕНУ ЗАШТИТУ РАДНИКА "ЖЕЛЕЗНИЦЕ СРБИЈЕ"	**21893**	**6155**	46	511	1349	1675	2574	1024		

БРОЈ ПОСЕТА САВЕТОВАЛИШТУ ЗА ТРУДНИЦЕ У ЗДРАВСТВЕНОЈ ЗАШТИТИ ЖЕНА У ДОМОВИМА ЗДРАВЉА И ЗАВОДИМА У БЕОГРАДУ У 2019. ГОДИНИ

Табела 28

Р. бр.	ЗДРАВСТВЕНА УСТАНОВА	УКУПНО	ОД ТОГА ПРВЕ ПОСЕТЕ САВЕТОВАЛИШТУ ЗА ТРУДНИЦЕ													
			ПРЕМА СТАРОСТИ ЖЕНА						ПРЕМА МЕСЕЦУ ТРУДНОЋЕ				ПРЕМА ПАТОЛОШКОМ СТАЊУ			
			СВЕГА	до 19 година	20-29 година	30-39 година	40-49 година	50 и више година	СВЕГА	до 3 месеца	4-6 месеци	7-9 месеци	СВЕГА	до 3 месеца	4-6 месеци	7-9 месеци
0	1	2	3	4	5	6	7	8	9	10	11	12	13	14	15	16
	УКУПНО	**170589**	**19604**	**624**	**7665**	**9467**	**1804**	**44**	**19604**	**12029**	**4819**	**2756**	**8700**	**4919**	**2370**	**1411**
1	ДОМ ЗДРАВЉА "Др Милорад Влајковић" -БАРАЈЕВО	**3157**	**188**	10	140	37	1		**188**	165	20	3	**40**	18	21	1
2	ДОМ ЗДРАВЉА " ВОЖДОВАЦ "	**11118**	**1418**	31	514	778	95		**1418**	1158	141	119	**181**	106	45	30
3	ДОМ ЗДРАВЉА " ВРАЧАР "	**6569**	**675**	10	175	430	59	1	**675**	500	99	76	**374**	252	87	35
4	ДОМ ЗДРАВЉА - ГРОЦКА	**5807**	**700**	48	358	247	47		**700**	583	107	10	**397**	356	31	10
6	ДОМ ЗДРАВЉА " ЗВЕЗДАРА "	**17534**	**1231**	92	521	445	173		**1231**	846	257	128	**1287**	992	192	103
5	ДОМ ЗДРАВЉА " ЗЕМУН"	**19181**	**1753**	89	767	644	253		**1753**	1078	427	248	**472**	240	135	97
7	ДОМ ЗДРАВЉА " Др Ђорђе Ковачевић "- ЛАЗАРЕВАЦ	**6010**	**1459**	35	626	745	53	4	**1463**	528	469	466	**850**	286	286	278
8	ДОМ ЗДРАВЉА " МЛАДЕНОВАЦ "	**3237**	**349**	65	133	98	53		**349**	269	80		**235**	147	80	8
9	ДОМ ЗДРАВЉА " НОВИ БЕОГРАД "	**24081**	**3708**	71	1042	2337	258	3	**3711**	1427	1279	1005	**2422**	1199	729	494
10	ДОМ ЗДРАВЉА " ОБРЕНОВАЦ "	**7300**	**647**	39	388	208	12		**647**	594	38	15				
11	ДОМ ЗДРАВЉА "Др Милутин Ивковић" - ПАЛИЛУЛА	**22917**	**2017**	63	687	946	321	36	**2053**	1610	270	173	**611**	196	288	127
12	ДОМ ЗДРАВЉА " РАКОВИЦА "	**11506**	**1142**	14	348	698	82		**1142**	793	243	106	**157**	100	45	12
13	ДОМ ЗДРАВЉА " САВСКИ ВЕНАЦ "	**6437**	**718**	17	214	440	47		**718**	515	129	74	**435**	303	92	40
14	ДОМ ЗДРАВЉА " СОПОТ "	**964**	**173**	9	89	71	4		**173**	143	29	1	**121**	95	25	1
15	ДОМ ЗДРАВЉА " СТАРИ ГРАД"	**4473**	**727**	2	228	444	53		**727**	318	244	165	**687**	311	215	161
16	ДОМ ЗДРАВЉА "Др Симо Милошевић" -ЧУКАРИЦА	**15127**	**2025**	27	1145	623	230		**2025**	1043	841	141	**113**	66	36	11
17	ЗАВОД ЗА ЗДРАВСТВЕНУ ЗАШТИТУ СТУДЕНАТА	**435**	**102**		102				**102**	87	12	3	**34**	27	6	1
18	ЗАВОД ЗА ЗДРАВСТВЕНУ ЗАШТИТУ РАДНИКА МУП-а	**2731**	**235**		110	100	25		**235**	212	19	4	**178**	162	14	2
19	ЗАВОД ЗА ЗДРАВСТВЕНУ ЗАШТИТУ РАДНИКА "ЖЕЛЕЗНИЦЕ СРБИЈЕ"	**2005**	**294**	2	78	176	38		**294**	160	115	19	**106**	63	43	

БРОЈ ПОСЕТА САВЕТОВАЛИШТУ ЗА ПЛАНИРАЊЕ ПОРОДИЦЕ У ЗДРАВСТВЕНОЈ ЗАШТИТИ ЖЕНА У ДОМОВИМА ЗДРАВЉА И ЗАВОДИМА У БЕОГРАДУ У 2019. ГОДИНИ

Табела 29

Р. бр.	ЗДРАВСТВЕНА УСТАНОВА	ПОСЕТЕ САВЕТОВАЛИШТУ ЗА ПЛАНИРАЊЕ ПОРОДИЦЕ						
		УКУПНО ПОСЕТА	ПРВЕ ПОСЕТЕ КОД ЛЕКАРА					ПРВИ ПУТ У САВЕТОВАЛИШТУ УОПШТЕ
			СВЕГА	ОД ТОГА ПРЕМА СТАРОСТИ ЖЕНА				
				ДО 19 ГОДИНА	20-29 ГОДИНА	30-39 ГОДИНА	40 И ВИШЕ ГОДИНА	
0	1	2	3	4	5	6	7	8
	УКУПНО	**37671**	**28933**	**2576**	**12094**	**10486**	**3777**	**10313**
1	ДОМ ЗДРАВЉА "Др Милорад Влајковић"-БАРАЈЕВО	**1676**	**129**	28	86	15		12
2	ДОМ ЗДРАВЉА " ВОЖДОВАЦ "	**2746**	**1745**	130	499	658	458	860
3	ДОМ ЗДРАВЉА " ВРАЧАР "	**512**	**506**	19	139	238	110	170
4	ДОМ ЗДРАВЉА - ГРОЦКА	**3288**	**3265**	496	1318	1134	317	2807
6	ДОМ ЗДРАВЉА " ЗВЕЗДАРА "	**3518**	**3515**	225	1519	1352	419	
5	ДОМ ЗДРАВЉА " ЗЕМУН"	**921**	**911**	122	358	295	136	858
7	ДОМ ЗДРАВЉА "Др Ђорђе Ковачевић"- ЛАЗАРЕВАЦ	**1767**	**1220**	104	508	540	68	432
8	ДОМ ЗДРАВЉА " МЛАДЕНОВАЦ "	**297**	**206**	48	59	91	8	
9	ДОМ ЗДРАВЉА " НОВИ БЕОГРАД "	**2111**	**2111**	156	447	949	559	1481
10	ДОМ ЗДРАВЉА " ОБРЕНОВАЦ "	**737**	**719**	23	191	319	186	735
11	ДОМ ЗДРАВЉА "Др Милутин Ивковић"- ПАЛИЛУЛА	**2352**	**1577**	74	686	704	113	566
12	ДОМ ЗДРАВЉА " РАКОВИЦА "	**5419**	**4185**	226	1130	2410	419	1110
13	ДОМ ЗДРАВЉА " САВСКИ ВЕНАЦ "	**3827**	**1676**	53	247	732	644	137
14	ДОМ ЗДРАВЉА " СОПОТ "	**411**	**250**	16	91	93	50	99
15	ДОМ ЗДРАВЉА " СТАРИ ГРАД"	**568**	**252**	21	123	91	17	33
16	ДОМ ЗДРАВЉА "Др Симо Милошевић"-ЧУКАРИЦА	**3374**	**3329**	99	2538	563	129	26
17	ЗАВОД ЗА ЗДРАВСТВЕНУ ЗАШТИТУ СТУДЕНАТА	**3395**	**2804**	736	2068			698
18	ЗАВОД ЗА ЗДРАВСТВЕНУ ЗАШТИТУ РАДНИКА МУП-а	**259**	**220**		58	113	49	39
19	ЗАВОД ЗА ЗДРАВСТВЕНУ ЗАШТИТУ РАДНИКА "ЖЕЛЕЗНИЦЕ СРБИЈЕ"	**493**	**313**		29	189	95	250

БРОЈ ОРДИНИРАНИХ КОНТРАЦЕПТИВНИХ СРЕДСТАВА У САВЕТОВАЛИШТУ ЗА ПЛАНИРАЊЕ ПОРОДИЦЕ У ЗДРАВСТВЕНОЈ ЗАШТИТИ ЖЕНА У ДОМОВИМА ЗДРАВЉА И ЗАВОДИМА У БЕОГРАДУ У 2019 ГОДИНИ

Табела 30

Р. бр.	ЗДРАВСТВЕНА УСТАНОВА	УКУПНО ПОСЕТА	ОД ТОГА ПО ВРСТИ ОРДИНИРАНИХ КОНТРАЦЕПТИВНИХ СРЕДСТАВА				ДРУГИ РАЗЛОЗИ ПОСЕТЕ
			ОРАЛНА	ИНТРАУТЕРИ-НА	ДИЈАФРАГМА	ДРУГА ЛОКАЛНА	
0	1	2	3	4	5	6	7
	УКУПНО	**37671**	**16959**	**2349**	**327**	**7659**	**10377**
1	ДОМ ЗДРАВЉА "Др Милорад Влајковић" БАРАЈЕВО	**1676**	303	99		657	617
2	ДОМ ЗДРАВЉА " ВОЖДОВАЦ "	**2746**	675			732	1339
3	ДОМ ЗДРАВЉА " ВРАЧАР "	**512**	5	10		2	495
4	ДОМ ЗДРАВЉА - ГРОЦКА	**3288**	647	35	10	783	1813
6	ДОМ ЗДРАВЉА " ЗВЕЗДАРА "	**3518**	531	238		2686	63
5	ДОМ ЗДРАВЉА " ЗЕМУН"	**921**	432	92		319	78
7	ДОМ ЗДРАВЉА "Др Ђорђе Ковачевић"- ЛАЗАРЕВАЦ	**1767**	1387	164			216
8	ДОМ ЗДРАВЉА " МЛАДЕНОВАЦ "	**297**	186	57		15	39
9	ДОМ ЗДРАВЉА " НОВИ БЕОГРАД "	**2111**	1153	548	161	123	126
10	ДОМ ЗДРАВЉА " ОБРЕНОВАЦ "	**737**	44	4			689
11	ДОМ ЗДРАВЉА "Др Милутин Ивковић"- ПАЛИЛУЛА	**2352**	2121	149			82
12	ДОМ ЗДРАВЉА " РАКОВИЦА "	**5419**	2208	182			3029
13	ДОМ ЗДРАВЉА " САВСКИ ВЕНАЦ "	**3827**	1461			1457	909
14	ДОМ ЗДРАВЉА " СОПОТ "	**411**	236	9		166	
15	ДОМ ЗДРАВЉА " СТАРИ ГРАД"	**568**	85	47	156	280	
16	ДОМ ЗДРАВЉА "Др Симо Милошевић"-ЧУКАРИЦА	**3374**	2331	649		394	
17	ЗАВОД ЗА ЗДРАВСТВЕНУ ЗАШТИТУ СТУДЕНАТА	**3395**	2905				490
18	ЗАВОД ЗА ЗДРАВСТВЕНУ ЗАШТИТУ РАДНИКА МУП-а	**259**	129	57		45	28
19	ЗАВОД ЗА ЗДРАВСТВЕНУ ЗАШТИТУ РАДНИКА "ЖЕЛЕЗНИЦЕ СРБИЈЕ"	**493**	120	9			364

БРОЈ ОБОЉЕЊА И СТАЊА У ЗДРАВСТВЕНОЈ ЗАШТИТИ ЖЕНА У БЕОГРАДУ У 2019. ГОДИНИ

Табела 31

Р. бр.	МОРБИДИТЕТНА ЛИСТА (10 МКБ)	ШИФРА	СВЕГА	ОПШТИНЕ									
				БАРАЈЕВО	ВОЖДОВАЦ	ОПШТИНА ВРАЧАР	ОД ТОГА		ГРОЦКА	ЗВЕЗДАРА	ЗЕМУН	ЛАЗАРЕВАЦ	МЛАДЕНОВАЦ
							ДОМ ЗДРАВЉА	ЗЗЗЗ СТУДЕНАТА					
0	1	2	3	4	5	6	7	8	9	10	11	12	13
ГРУПА I-XIV	**УКУПНО БЕОГРАД**	**A00- T98**	**140020**	**764**	**10121**	**16790**	**11769**	**5021**	**8767**	**9495**	**7715**	**9158**	**5672**
ГРУПА I	**ЗАРАЗНЕ БОЛЕСТИ И ПАРАЗИТАРНЕ БОЛЕСТИ**	**(A00 - B99)**	**2180**	**31**	**72**	**526**	**259**	**267**	**23**	**64**	**135**	**60**	**65**
018	*Друге бактеријске болести*	A21-A22, A24-A28, A31-A32, A38, A42-49	**1**			**1**	1						
021	*Siphilis tarda st alia*	A52-A53	**2**						1				
022	*Infectio gonococcica*	A54	**1**										
023	*Infectiones sexuales chlamydiales*	A55-A56	**218**		4	**24**	14	10	2	1	27		
024	*Друге инфекције претежно пренете полним путем*	A57-A64	**829**	17	68	**253**	48	205	18	50	24	52	13
033	*Infectiones herpesvirales*	B00	**42**			**1**	1				32	2	
034	*Varicella et Herpes zoster*	B01-B02	**4**						1				1
038	*Друга вирусна жутица*	B15,B17-B19	**1**			**1**	1						
039	*Morbus HIV*	B20-B24	**1**						1				
041	*Друге вирусне болести*	A81, A87-A89, B03-B04, B07-B09, B25, B27-B34	**99**			**77**	66	11		2	8		
042	*Mycoses*	B35-B49	**932**	14		**156**	115	41		11	44	6	16
057	*Друге заразне болести и паразитарне болести*	A65-A67, A69-A70, A74, A77-A79, B58-B64, B85-B89, B94, B99	**50**			**13**	13						35
ГРУПА II	**ТУМОРИ**	**C00 - D48**	**11663**	**10**	**1235**	**1114**	**1060**	**54**	**568**	**854**	**285**	**1009**	**623**
061	*Neoplasma malignum coli*	C18	**4**									2	
062	*Злоћудни тумори ректосигмоидног споја дебелог црева,чмара и чмарног канала*	C19-C21	**3**									2	
070	*Melanoma malignum cutis*	C43	**1**			**1**	1						
073	*Neoplasma malignum mammae*	C50	**1416**	2	99	**163**	163		22	75	17	144	2
074	*Neoplasma malignum cervicis uteri*	C53	**572**	2	94	**63**	63		16	47	12	53	1

БРОЈ ОБОЉЕЊА И СТАЊА У ЗДРАВСТВЕНОЈ ЗАШТИТИ ЖЕНА У БЕОГРАДУ У 2019. ГОДИНИ

Табела 31

Р. бр.	МОРБИДИТЕТНА ЛИСТА (10 МКБ)	ШИФРА	СВЕГА	ОПШТИНЕ									
				БАРАЈЕВО	ВОЖДОВАЦ	ОПШТИНА ВРАЧАР	ОД ТОГА		ГРОЦКА	ЗВЕЗДАРА	ЗЕМУН	ЛАЗАРЕВАЦ	МЛАДЕНОВАЦ
							ДОМ ЗДРАВЉА	ЗЗЗЗ СТУДЕНАТА					
0	1	2	3	4	5	6	7	8	9	10	11	12	13
075	*Neoplasma malignum corporis uteri*	C54-C55	**634**	1	82	**95**	95		13	44	4	48	2
076	*Други злоћудни тумори женских полних органа*	C51-C52, C56-C58	**366**		48	**74**	74		8	57	1	22	
079	*Neoplazma malignum vesicae urinariae*	C67	**4**		2							1	
080	*Други злоћудни тумори система за мокрење*	C64-C66,C68	**1**										
084	*Други секундрни,злоћудни тумори неозначених других локализација*	C73-C80,C97	**11**			**8**	8					1	
086	*Lymphoma non-Hodgkin*	C82-C85	**2**			**1**	1						
089	*Carcinoma in situ cervicis uteri*	D06	**35**			**1**	1		1	1		3	4
090	*Neoplasma benignum cutis*	D22-D23	**13**		1	**3**	1	2	1	3			2
091	*Neoplasma benignum mammae*	D24	**1009**	4	26	**31**	26	5	88	93	62	124	9
092	*Leiomyoma uteri*	D25	**3858**		412	**441**	435	6	194	301	77	182	291
093	*Neoplasma benignum ovarii*	D27	**2499**	1	372	**146**	110	36	184	170	56	273	299
094	*Neoplasma benignum organorum urinariorum*	D30	**5**								4		
096	*Доброћудни тумори , други тумури >in situ< и тумори неизвесног и непознатог исхода*	D00-D05, D07-D21, D26, D28-D29, D31-D32, D34-D48	**1230**		99	**87**	82	5	41	63	52	154	13
ГРУПА III	**БОЛЕСТИ КРВИ И БОЛЕСТИ КРВОТВОРНИХ ОРГАНА И ПОРЕМЕЋАЈИ ИМУНИТЕТА**	**D50-D89**	**492**	**6**	**24**	**190**	**179**	**11**	**19**	**2**		**73**	**63**
097	*Anaemia sideropenica*	D50	**166**	6	2	**42**	32	10	8			25	14
098	*Друге слабокрвности*	D51-D64	**52**			**3**	3		1				25
099	*Хеморагијска стања и друге болести крви и крвотворних органа*	D65-D77	**274**		22	**145**	144	1	10	2		48	24
ГРУПА IV	**БОЛЕСТИ ЖЛЕЗДА СА УНУТРАШЊИМ ЛУЧЕЊЕМ, ИСХРАНЕ И МЕТАБОЛИЗМА**	**E00-E90**	**2039**		**251**	**566**	**133**	**433**	**25**	**149**		**159**	**58**

БРОЈ ОБОЉЕЊА И СТАЊА У ЗДРАВСТВЕНОЈ ЗАШТИТИ ЖЕНА У БЕОГРАДУ У 2019. ГОДИНИ

Табела 31

Р. бр.	МОРБИДИТЕТНА ЛИСТА (10 МКБ)	ШИФРА	СВЕГА	ОПШТИНЕ									
				БАРАЈЕВО	ВОЖДОВАЦ	ОПШТИНА ВРАЧАР	ОД ТОГА		ГРОЦКА	ЗВЕЗДАРА	ЗЕМУН	ЛАЗАРЕВАЦ	МЛАДЕНОВАЦ
							ДОМ ЗДРАВЉА	ЗЗЗЗ СТУДЕНАТА					
0	1	2	3	4	5	6	7	8	9	10	11	12	13
101	*Поремећаји штитасте жлезде због недостатка јода*	E00-E02	**7**									7	
102	*Thyreotoxicosis*	E05	**1**			**1**	**1**						
103	*Други поремећаји штитасте жлезде*	E03-E04, E06-E07	**50**		1	**10**	10		6	1		14	2
104	*Diabetes mellitus*	E10 - E14	**13**		4	**1**	1		1			3	
109	*Obesitas*	E66	**24**			**15**	4	11					
111	*Други поремећаји жлезда са унутрашњим лучењем, и метаболизма*	E15-E35, E58-E63, E65, E67-E85, E87-E90	**1944**		246	**539**	117	422	18	148		135	56
ГРУПА VI	***БОЛЕСТИ НЕРВНОГ СИСТЕМА***	**G00-G99**	**8**		**1**							**6**	
123	*Sclerosis multiplex*	G35	**1**										
125	*Мигрена и друге главобоље*	G43-G44	**1**									**1**	
129	*Друге болести нервног система*	G10-G13, G21-G26, G31-G32, G36-G37, G46-G47, G60-G73	**40**		**1**							**5**	
ГРУПА IX	***БОЛЕСТИ СИСТЕМА КРВОТОКА***	**I00-I99**	**57**		**2**	**19**	**18**	**1**	**2**				
161	*Запаљење вена,зап.вена са тромбозом,емболија и тромбоза вена*	I80-I82	**4**			**2**	2						
162	*Varices venarum extremitatum inferiorum*	I83	**20**			**16**	16						
163	*Haemorrhoides*	I84	**5**						1				
164	*Друге болести крвотока*	I85-I99	**28**		2	**1**		1	1				
ГРУПА XI	***БОЛЕСТИ СИСТЕМА ЗА ВАРЕЊЕ***	**K00-K93**	**7**		**1**	**1**		**1**	**1**	**1**			
186	*Болести слепог црева*	K35,K38											
187	*Hernia inguinalis*	K40	**2**		**1**								
188	*Hernia femoralis*	K41-K46	**1**						**1**				

БРОЈ ОБОЉЕЊА И СТАЊА У ЗДРАВСТВЕНОЈ ЗАШТИТИ ЖЕНА У БЕОГРАДУ У 2019. ГОДИНИ

Табела 31

Р. бр.	МОРБИДИТЕТНА ЛИСТА (10 МКБ)	ШИФРА	СВЕГА	ОПШТИНЕ									
				БАРАЈЕВО	ВОЖДОВАЦ	ОПШТИНА ВРАЧАР	ОД ТОГА		ГРОЦКА	ЗВЕЗДАРА	ЗЕМУН	ЛАЗАРЕВАЦ	МЛАДЕНОВАЦ
							ДОМ ЗДРАВЉА	3333 СТУДЕНАТА					
0	1	2	3	4	5	6	7	8	9	10	11	12	13
189	*Morbus Crohn et colitis ulcerosa*	K50-K51	**1**			**1**		**1**					
192	*Друге болести црева и потрбушнице*	K52-K55,K58-K67	**3**							1			
ГРУПА XII	***БОЛЕСТИ КОЖЕ И ПОТКОЖНОГ ТКИВА***	**L00-L90**	**392**		**16**	**243**	**21**	**222**	**16**	**14**		**3**	**30**
198	*Инфекције коже и поткожног ткива*	L00-L08	**77**		6	**21**	8	13	11	8		2	11
199	*Друге болести коже и поткожног ткива*	L10-L99	**315**		10	**222**	13	209	5	6		1	19
ГРУПА XIII	***БОЛЕСТИ МИШИЋНО-КОШТАНОГ СИСТЕМА И ВЕЗИВНОГ ТКИВА***	**M00-M99**	**20**	**6**		**4**	**1**	**3**		**1**			**4**
200	*Запаљење зглобова*	M05-M14	**1**										
204	*Системско обољење везивног ткива*	M30-M36	**1**										
206	*Друга обољења леђа*	M40-M49,M53-M54	**4**			**3**		3					
208	*Поремећаји густине костију*	M80-M85	**13**	6		**1**	1						4
210	*Друге болести мишићно-коштаног система и везивног ткива*	M87-M99	**1**							1			
ГРУПА XIV	***БОЛЕСТИ МОКРАЋНО - ПОЛНОГ СИСТЕМА***	**N00-N99**	**105922**	**678**	**8069**	**12141**	**8338**	**3803**	**7602**	**6106**	**6856**	**4888**	**3824**
211	*Акутни и прогресивни бубрежни синдроми*	N00, N01	**3**							1		**2**	
212	*Друге болести гломерула бубрега*	N02-N08	**1**			**1**	1						
213	*Болести каналића бубрега и међућелијског ткива*	N10-N16	**2**			**1**		1				**1**	
215	*Мокраћни каменци*	N20-N23	**9**			**1**	1					6	
216	*Cystitis*	N30	**730**	8	43	**118**	19	99	6	2	261	13	
217	*Друге болести система за мокрење*	N25-N29, N31-N39	**230**		7	**10**	7	3	11	3		1	
223	*Болести дојке*	N60-N64	**17643**	9	1319	**2380**	2063	317	1424	1265	701	202	668
224	*Salpingitis et oophoritis*	N70	**4430**		244	**178**	129	49	338	108	598	382	122
225	*Cervicitis uteri*	N72	**12336**	15	1524	**806**	447	359	1134	607	553	645	700

БРОЈ ОБОЉЕЊА И СТАЊА У ЗДРАВСТВЕНОЈ ЗАШТИТИ ЖЕНА У БЕОГРАДУ У 2019. ГОДИНИ

Табела 31

Р. бр.	МОРБИДИТЕТНА ЛИСТА (10 МКБ)	ШИФРА	СВЕГА	ОПШТИНЕ									
				БАРАЈЕВО	ВОЖДОВАЦ	ОПШТИНА ВРАЧАР	ОД ТОГА		ГРОЦКА	ЗВЕЗДАРА	ЗЕМУН	ЛАЗАРЕВАЦ	МЛАДЕНОВАЦ
							ДОМ ЗДРАВЉА	3333 СТУДЕНАТА					
0	1	2	3	4	5	6	7	8	9	10	11	12	13
226	*Друга запаљења женских карличних органа*	N71, N73-N77	**15320**	4	1095	**2634**	1593	1041	989	976	557	765	484
227	*Endometriosis*	N80	**712**	3	34	**79**	61	18	16	39	324	23	16
228	*Prolapsus genitaliorum femininorum*	N81	**3026**	9	347	**191**	191		137	164	340	152	151
229	*Morbi ovarii, tubae uterinae et parametrii non inflammatorii*	N83	**3633**		183	**539**	354	185	97	158	231	9	10
230	*Поремећаји менструације*	N91-N92	**15398**	19	917	**1364**	847	517	1283	663	926	945	568
231	*Morbi climacterici*	N95	**14867**	11	861	**1057**	1057		1351	1101	831	576	579
232	*Sterilitas feminae*	N97	**5125**	11	654	**331**	327	4	121	311	509	218	225
233	*Друга обољења полномокраћног пута*	N82, N84-N90, N93-N94, N96, N98-N99	**12457**	589	841	**2451**	1241	1210	695	708	1025	948	301
ГРУПА XV	***ТРУДНОЋА, РАЂАЊЕ И БАБИЊЕ***	**O00-O99**	**14657**	**33**	**190**	**1753**	**1669**	**84**	**398**	**2166**	**439**	**2918**	**288**
234	*Abortus spontaneus*	O03	**398**	5		**40**	40		16			50	42
235	*Abortus medicalis*	O04	**139**			**2**	2		15			2	6
236	*Друге трудноће са побачајем*	O00-O02, O05-O08	**564**	3		**91**	85	6	39			43	7
237	*Оток,беланчевине у мокраћи и повишен притисак у трудноћи,порођају и породајном периоду*	O10-O16	**519**	9	42	**51**	46	5	13	36	70	25	21
238	*Ниско усађена постељица,превремено одвајањепостељице и препорођајно крварење*	O44-O46	**139**			**7**	7		1	5	50		5
239	*Брига труднице у вези пола и амнионске дупље и могућих проблема порођаја*	O30-O43, O47, O48	**627**	4		**55**	51	4	8	14	75	99	15
240	*Отежан порођај*	O64-O66	**1**										1
241	*Haemorrhagia post partum*	O72	**2**			**2**	2						
242	*Друге компликације трудноће и порођаја*	O20-O29, O60-O63, O67-O71, O73-O75, O81-O84	**10409**	12	148	**1169**	1115	54	247	1981	244	1772	178
243	*Partus spontaneus simplex*	O80	**9**									2	4

БРОЈ ОБОЉЕЊА И СТАЊА У ЗДРАВСТВЕНОЈ ЗАШТИТИ ЖЕНА У БЕОГРАДУ У 2019. ГОДИНИ

Табела 31

Р. бр.	МОРБИДИТЕТНА ЛИСТА (10 МКБ)	ШИФРА	СВЕГА	ОПШТИНЕ									
				БАРАЈЕВО	ВОЖДОВАЦ	ОПШТИНА ВРАЧАР	ОД ТОГА		ГРОЦКА	ЗВЕЗДАРА	ЗЕМУН	ЛАЗАРЕВАЦ	МЛАДЕНОВАЦ
							ДОМ ЗДРАВЉА	3333 СТУДЕНАТА					
0	1	2	3	4	5	6	7	8	9	10	11	12	13
244	*Компликације у бабињама и друга стања која компликују трудноћу и рађање*	O85-O99	**1850**			**336**	321	15	59	130		925	9
ГРУПА XVII	***УРОЂЕНЕ НАКАЗНОСТИ, ДЕФОРМАЦИЈЕ И ХРОМОЗОМСКЕ НЕНОРМАЛНОСТИ***	**Q00-Q99**	**6**										
256	*Урођене аномалије крвотока*	Q20-Q28	**3**										
264	*Друге урођене аномалије и деформације мишићно-коштаног система*	Q67-Q79	**1**										
265	*Друге урођене аномалије*	Q10-Q18,Q30-Q34,Q80-Q89	**1**										
266	*Хромосомске ненормалности*	Q90-Q99	**1**										
ГРУПА XVIII	***СИМПТОМИ, ЗНАЦИ И ПАТОЛОШКИ КЛИНИЧКИ И ЛАБОРАТОРИЈСКИ НАЛАЗИ***	**R00-R99**	**2564**		**258**	**227**	**91**	**136**	**113**	**138**		**42**	**717**
267	*Dolor abdominalis et pelvis*	R10	**1823**		257	**180**	52	128	111	133		30	358
268	*Febris causae ingotae*	R50	**27**			**24**	22	2	1			1	
270	*Други симптоми,знаци и ненормални клинички и лабораторијски налази*	R00-R09, R11-R49, R51-R53,R55-R99	**714**		1	**23**	17	6	1	5		11	359
ГРУПА XIX	***ПОВРЕДЕ ТРОВАЊА И ПОСЛЕДИЦЕ ДЕЛОВАЊА СПОЉНИХ ФАКТОРА***	**S00-T98**	**13**		**2**	**6**		**6**					
281	*Друге специфичне, неспецифичне и вишеструке повреде*	S00-S01, S04, S09-S11, S14-S16, S19-S21, S24-S25, S29-S31, S34-S35, S39-S41, S44-S46, S49-S51, S54-S56, S59-S61, S64-S66, S69-S71, S74-S76, S79-S81, S84-S86, S89-S91, S94-S96, S99, T00-T01, T06-T07, T09, T13-T14	**6**		2								

БРОЈ ОБОЉЕЊА И СТАЊА У ЗДРАВСТВЕНОЈ ЗАШТИТИ ЖЕНА У БЕОГРАДУ У 2019. ГОДИНИ

Табела 31

Р. бр.	МОРБИДИТЕТНА ЛИСТА (10 МКБ)	ШИФРА	СВЕГА	ОПШТИНЕ									
				БАРАЈЕВО	ВОЖДОВАЦ	ОПШТИНА ВРАЧАР	ОД ТОГА		ГРОЦКА	ЗВЕЗДАРА	ЗЕМУН	ЛАЗАРЕВАЦ	МЛАДЕНОВАЦ
							ДОМ ЗДРАВЉА	ЗЗЗЗ СТУДЕНАТА					
0	1	2	3	4	5	6	7	8	9	10	11	12	13
282	*Утицаји страног тела унетог преко природног отвора*	T15-T19	**7**			**6**		6					
ГРУПА XXI	***ФАКТОРИ КОЈИ УТИЧУ НА ЗДРАВСТВЕНО СТАЊЕ И КОНТАКТ СА ЗДРАВСТВЕНОМ СЛУЖБОМ***	**Z00-Z99**	**178737**	**2386**	**14660**	**19013**	**8198**	**10815**	**8217**	**12598**	**12528**	**10194**	**4564**
290	*Лица која траже здравствене услуге ради прегледа и испитивања*	Z00-Z13	**107645**	1796	5828	**10879**	3611	7268	3511	5833	8125	6993	3376
292	*Остала лица потенцијално здравствено угрожена заразном болешћу*	Z20, Z22-Z29	**436**		22	**263**	263						
293	*Контрацепција*	Z30	**26412**	137	2025	**3310**	506	2804	3265	3515	916	1260	206
294	*Препорођајни прегледи и друге контроле трудноће*	Z34-Z36	**18586**	183	1222	**777**	675	102	700	1368	1769	1463	349
296	*Нега и преглед после порођаја*	Z39	**6382**	47	422	**423**	417	6	699	573	759		278
297	*Лица у здравственим службама ради одређених третмана и здравствене заштите*	Z40-Z54	**1713**		63	**350**	288	62	6	128	458		
298	*Лица у здравственим службама из других разлога*	Z31-Z33, Z37, Z55-Z99	**17563**	223	5078	**3011**	2438	573	36	1181	501	478	355
ГРУПА I-XXI	***УКУПНО***	**A00-T98, Z00-Z99**	**152642**	**3150**	**24781**	**35803**	**19967**	**15836**	**16984**	**22093**	**20243**	**19352**	**10236**

БРОЈ ОБОЉЕЊА И СТАЊА У ЗДРАВСТВЕНОЈ ЗАШТИТИ ЖЕНА У БЕОГРАДУ У 2019. ГОДИНИ

Табела 31

Р. бр.	МОРБИДИТЕТНА ЛИСТА (10 МКБ)	ШИФРА	ОПШТИНЕ										
			НОВИ БЕОГРАД	ОБРЕНОВАЦ	ПАЛИЛУЛА	РАКОВИЦА	САВСКИ ВЕНАЦ	ОД ТОГА			СОПОТ	СТАРИ ГРАД	ЧУКАРИЦА
								ДОМ ЗДРАВЉА	3333 РАДНИКА МУП - а	3333 РАДНИКА ЖЕЛЕЗ.СРБИЈЕ			
0	1	2	14	15	16	17	18	19	20	21	22	23	24
ГРУПА I-XIX	**УКУПНО БЕОГРАД**	**A00- T98**	**15886**	**13210**	**8864**	**9858**	**12980**	**4183**	**2373**	**6424**	**3767**	**3168**	**3805**
ГРУПА I	**ЗАРАЗНЕ БОЛЕСТИ И ПАРАЗИТАРНЕ БОЛЕСТИ**	**(A00 - B99)**	**378**	**88**	**111**	**83**	**64**	**22**	**15**	**27**	**302**	**173**	**5**
018	*Друге бактеријске болести*	A21-A22, A24-A28, A31-A32, A38, A42-49											
021	*Siphilis tarda st alia*	A52-A53					**1**			1			
022	*Infectio gonococcica*	A54	1										
023	*Infectiones sexuales chlamydiales*	A55-A56	137	1	12		**3**		3			7	
024	*Друге инфекције претежно пренете полним путем*	A57-A64	102	48	66	50	**50**	22	8	20	9	6	3
033	*Infectiones herpesvirales*	B00	3		1	2	**1**		1				
034	*Varicella et Herpes zoster*	B01-B02				1	**1**		1				
038	*Друга вирусна жутица*	B15,B17-B19											
039	*Morbus HIV*	B20-B24											
041	*Друге вирусне болести*	A81, A87-A89, B03-B04, B07-B09, B25, B27-B34		9								3	
042	*Mycoses*	B35-B49	135	30	32	29	**8**		2	6	293	157	1
057	*Друге заразне болести и паразитарне болести*	A65-A67, A69-A70, A74, A77-A79, B58-B64, B85-B89, B94, B99				1							1
ГРУПА II	**ТУМОРИ**	**C00 - D48**	**1687**	**847**	**1088**	**825**	**1255**	**412**	**192**	**651**	**50**	**92**	**121**
061	*Neoplasma malignum coli*	C18			**1**		**1**			1			
062	*Злоћудни тумори ректосигмоидног споја дебелог црева,чмара и чмарног канала*	C19-C21			1								
070	*Melanoma malignum cutis*	C43											
073	*Neoplasma malignum mammae*	C50	153	265	160	88	**206**	11	20	175	5	8	7

БРОЈ ОБОЉЕЊА И СТАЊА У ЗДРАВСТВЕНОЈ ЗАШТИТИ ЖЕНА У БЕОГРАДУ У 2019. ГОДИНИ

Табела 31

Р. бр.	МОРБИДИТЕТНА ЛИСТА (10 МКБ)	ШИФРА	ОПШТИНЕ										
			НОВИ БЕОГРАД	ОБРЕНОВАЦ	ПАЛИЛУЛА	РАКОВИЦА	САВСКИ ВЕНАЦ	ОД ТОГА			СОПОТ	СТАРИ ГРАД	ЧУКАРИЦА
								ДОМ ЗДРАВЉА	3333 РАДНИКА МУП - а	3333 РАДНИКА ЖЕЛЕЗ.СРБИЈЕ			
0	1	2	14	15	16	17	18	19	20	21	22	23	24
074	*Neoplasma malignum cervicis uteri*	C53	65	71	53	38	**39**	5	5	29		9	9
075	*Neoplasma malignum corporis uteri*	C54-C55	84	118	42	41	**45**	10	4	31		6	9
076	*Други злоћудни тумори женских полних органа*	C51-C52, C56-C58	41	26	30	18	**22**	7	1	14	4	9	6
079	*Neoplazma malignum vesicae urinariae*	C67			1								
080	*Други злоћудни тумори система за мокрење*	C64-C66,C68			1								
084	*Други секундрни,злоћудни тумори неозначених других локализација*	C73-C80,C97			1								1
086	*Lymphoma non-Hodgkin*	C82-C85											1
089	*Carcinoma in situ cervicis uteri*	D06	6		3	9	**2**		2			5	
090	*Neoplasma benignum cutis*	D22-D23	1		2								
091	*Neoplasma benignum mammae*	D24	316	5	168	54	**7**	4	2	1	6	15	1
092	*Leiomyoma uteri*	D25	466	114	327	342	**627**	174	131	322	21	23	40
093	*Neoplasma benignum ovarii*	D27	484	18	112	52	**267**	194	17	56	9	17	39
094	*Neoplasma benignum organorum urinariorum*	D30					**1**			1			
096	*Доброћудни тумори , други тумури >in situ< и тумори неизвесног и непознатог исхода*	D00-D05, D07-D21, D26, D28-D29, D31-D32, D34-D48	71	230	186	183	**38**	7	10	21	5		8
ГРУПА III	**БОЛЕСТИ КРВИ И БОЛЕСТИ КРВОТВОРНИХ ОРГАНА И ПОРЕМЕЋАЈИ ИМУНИТЕТА**	**D50-D89**	**5**		**21**	**6**	**21**		**13**	**8**	**62**		
097	*Anaemia sideropenica*	D50	4		10	1	**13**		9	4	41		
098	*Друге слабокрвности*	D51-D64			1	1					21		
099	*Хеморагијска стања и друге болести крви и крвотворних органа*	D65-D77	1		10	4	**8**		4	4			
ГРУПА IV	**БОЛЕСТИ ЖЛЕЗДА СА УНУТРАШЊИМ ЛУЧЕЊЕМ, ИСХРАНЕ И МЕТАБОЛИЗМА**	**E00-E90**	**228**	**24**	**192**	**133**	**178**	**3**	**49**	**126**	**41**		**35**
101	*Поремећаји штитасте жлезде због недостатка јода*	E00-E02											
102	*Thyreotoxicosis*	E05											

БРОЈ ОБОЉЕЊА И СТАЊА У ЗДРАВСТВЕНОЈ ЗАШТИТИ ЖЕНА У БЕОГРАДУ У 2019. ГОДИНИ

Табела 31

Р. бр.	МОРБИДИТЕТНА ЛИСТА (10 МКБ)	ШИФРА	ОПШТИНЕ										
			НОВИ БЕОГРАД	ОБРЕНОВАЦ	ПАЛИЛУЛА	РАКОВИЦА	САВСКИ ВЕНАЦ	ОД ТОГА			СОПОТ	СТАРИ ГРАД	ЧУКАРИЦА
								ДОМ ЗДРАВЉА	ЗЗЗЗ РАДНИКА МУП - а	ЗЗЗЗ РАДНИКА ЖЕЛЕЗ.СРБИЈЕ			
0	1	2	14	15	16	17	18	19	20	21	22	23	24
103	*Други поремећаји штитасте жлезде*	E03-E04, E06-E07			10	2	**3**		2	1			1
104	*Diabetes mellitus*	E10 - E14			3	1							
109	*Obesitas*	E66			9								
111	*Други поремећаји жлезда са унутрашњим лучењем, и метаболизма*	E15-E35, E58-E63, E65, E67-E85, E87-E90	228	24	170	130	**175**	3	47	125	41		34
ГРУПА VI	***БОЛЕСТИ НЕРВНОГ СИСТЕМА***	**G00-G99**			**1**								
123	*Sclerosis multiplex*	G35			**1**								
125	*Мигрена и друге главобоље*	G43-G44											
129	*Друге болести нервног система*	G10-G13, G21-G26, G31-G32, G36-G37, G46-G47, G60-G73, G90-G99											
ГРУПА IX	***БОЛЕСТИ СИСТЕМА КРВОТОКА***	**I00-I99**	**13**		**16**	**5**							
161	*Запаљење вена,зап.вена са тромбозом,емболија и тромбоза вена*	I80-I82	1			1							
162	*Varices venarum extremitatum inferiorum*	I83			2	2							
163	*Haemorrhoides*	I84			4								
164	*Друге болести крвотока*	I85-I99	12		10	2							
ГРУПА XI	***БОЛЕСТИ СИСТЕМА ЗА ВАРЕЊЕ***	**K00-K93**	**1**		**1**	**1**							
186	*Болести слепог црева*	K35,K38											
187	*Hernia inguinalis*	K40	1										
188	*Hernia femoralis*	K41-K46											
189	*Morbus Crohn et colitis ulcerosa*	K50-K51											
192	*Друге болести црева и потрбушнице*	K52-K55,K58-K67			1	1							

БРОЈ ОБОЉЕЊА И СТАЊА У ЗДРАВСТВЕНОЈ ЗАШТИТИ ЖЕНА У БЕОГРАДУ У 2019. ГОДИНИ

Табела 31

Р. бр.	МОРБИДИТЕТНА ЛИСТА (10 МКБ)	ШИФРА	ОПШТИНЕ										
			НОВИ БЕОГРАД	ОБРЕНОВАЦ	ПАЛИЛУЛА	РАКОВИЦА	САВСКИ ВЕНАЦ	ОД ТОГА			СОПОТ	СТАРИ ГРАД	ЧУКАРИЦА
								ДОМ ЗДРАВЉА	3333 РАДНИКА МУП - а	3333 РАДНИКА ЖЕЛЕЗ.СРБИЈЕ			
0	1	2	14	15	16	17	18	19	20	21	22	23	24
ГРУПА XII	**БОЛЕСТИ КОЖЕ И ПОТКОЖНОГ ТКИВА**	**L00-L90**	**5**		**21**	**11**	**15**		**7**	**8**	**18**		
198	*Инфекције коже и поткожног ткива*	L00-L08			11	2	**5**		3	2			
199	*Друге болести коже и поткожног ткива*	L10-L99	5		10	9	**10**		4	6	18		
ГРУПА XIII	**БОЛЕСТИ МИШИЋНО-КОШТАНОГ СИСТЕМА И ВЕЗИВНОГ ТКИВА**	**M00-M99**			**2**	**1**	**2**		**1**	**1**			
200	*Запаљење зглобова*	M05-M14					**1**			1			
204	*Системско обољење везивног ткива*	M30-M36			1								
206	*Друга обољења леђа*	M40-M49,M53-M54			1								
208	*Поремећаји густине костију*	M80-M85				1	**1**		1				
210	*Друге болести мишићно-коштаног система и везивног ткива*	M87-M99											
ГРУПА XIV	**БОЛЕСТИ МОКРАЋНО - ПОЛНОГ СИСТЕМА**	**N00-N99**	**11831**	**10966**	**6184**	**7781**	**10583**	**3290**	**1854**	**5439**	**2751**	**2145**	**3517**
211	*Акутни и прогресивни бубрежни синдроми*	N00, N01											
212	*Друге болести гломерула бубрега*	N02-N08											
213	*Болести каналића бубрега и међућелијског ткива*	N10-N16											
215	*Мокраћни каменци*	N20-N23					**2**			2			
216	*Cystitis*	N30	2	130	6	1	**57**		19	38	73		10
217	*Друге болести система за мокрење*	N25-N29, N31-N39	11	9	48	4	**14**		13	1	97		15
223	*Болести дојке*	N60-N64	2065	1572	863	1718	**2227**	778	186	1263	518	165	547
224	*Salpingitis et oophoritis*	N70	410	637	208	175	**433**	137	79	217	296	134	167
225	*Cervicitis uteri*	N72	1584	214	1203	872	**1615**	353	71	1191	189	191	484
226	*Друга запаљења женских карличних органа*	N71, N73-N77	1677	2179	900	1146	**1081**	259	304	518	335	238	260
227	*Endometriosis*	N80	39	15	42	13	**32**	14	8	10		29	8

БРОЈ ОБОЉЕЊА И СТАЊА У ЗДРАВСТВЕНОЈ ЗАШТИТИ ЖЕНА У БЕОГРАДУ У 2019. ГОДИНИ

Табела 31

Р. бр.	МОРБИДИТЕТНА ЛИСТА (10 МКБ)	ШИФРА	ОПШТИНЕ										
			НОВИ БЕОГРАД	ОБРЕНОВАЦ	ПАЛИЛУЛА	РАКОВИЦА	САВСКИ ВЕНАЦ	ОД ТОГА			СОПОТ	СТАРИ ГРАД	ЧУКАРИЦА
								ДОМ ЗДРАВЉА	ЗЗЗЗ РАДНИКА МУП - а	ЗЗЗЗ РАДНИКА ЖЕЛЕЗ.СРБИЈЕ			
0	1	2	14	15	16	17	18	19	20	21	22	23	24
228	*Prolapsus genitaliorum femininorum*	N81	342	496	179	176	**173**	45	39	89	79	20	70
229	*Morbi ovarii, tubae uterinae et parametrii non inflammatorii*	N83	147	912	397	356	**369**	3	125	241	171	42	12
230	*Поремећаји менструације*	N91-N92	1424	2598	1066	621	**1510**	584	497	429	303	321	870
231	*Morbi climacterici*	N95	2466	1010	484	1795	**1380**	520	209	651	261	437	667
232	*Sterilitas feminae*	N97	464	614	293	217	**540**	165	88	287	38	526	53
233	*Друга обољења полномокраћног пута*	N82, N84-N90, N93-N94, N96, N98-N99	1200	580	495	687	**1150**	432	216	502	391	42	354
ГРУПА XV	***ТРУДНОЋА ,РАЂАЊЕ И БАБИЊЕ***	**O00-O99**	**1715**	**1285**	**998**	**817**	**666**	**455**	**178**	**33**	**120**	**758**	**113**
234	*Abortus spontaneus*	O03	74	72	41	25	**23**		20	3		10	
235	*Abortus medicalis*	O04	32	50	5	20	**7**		5	2			
236	*Друге трудноће са побачајем*	O00-O02, O05-O08	136	12	106	66	**40**	1	18	21			21
237	*Оток,беланчевине у мокраћи и повишен притисак у трудноћи,порођају и порођајном периоду*	O10-O16	30	33	34	16	**14**	12	2		28	94	3
238	*Ниско усађена постељица,превремено одвајање постељице и препорођајно крварење*	O44-O46	3		1	1	**2**	2			7	56	1
239	*Брига труднице у вези пола и амнионске дупље и могућих проблема порођаја*	O30-O43, O47, O48	36	47	29	22	**8**	2	5	1	7	202	6
240	*Отежан порођај*	O64-O66											
241	*Haemorrhagia post partum*	O72											
242	*Друге компликације трудноће и порођаја*	O20-O29, O60-O63, O67-O71, O73-O75, O81-O84	1349	999	722	538	**502**	387	114	1	77	396	75
243	*Partus spontaneus simplex*	O80		1		2							
244	*Компликације у бабињама и друга стања која компликују трудноћу и рађање*	O85-O99	55	71	60	127	**70**	51	14	5	1		7

БРОЈ ОБОЉЕЊА И СТАЊА У ЗДРАВСТВЕНОЈ ЗАШТИТИ ЖЕНА У БЕОГРАДУ У 2019. ГОДИНИ

Табела 31

Р. бр.	МОРБИДИТЕТНА ЛИСТА (10 МКБ)	ШИФРА	ОПШТИНЕ										
			НОВИ БЕОГРАД	ОБРЕНОВАЦ	ПАЛИЛУЛА	РАКОВИЦА	САВСКИ ВЕНАЦ	ОД ТОГА			СОПОТ	СТАРИ ГРАД	ЧУКАРИЦА
								ДОМ ЗДРАВЉА	ЗЗЗЗ РАДНИКА МУП - а	ЗЗЗЗ РАДНИКА ЖЕЛЕЗ.СРБИЈЕ			
0	1	2	14	15	16	17	18	19	20	21	22	23	24
ГРУПА XVII	***УРОЂЕНЕ НАКАЗНОСТИ, ДЕФОРМАЦИЈЕ И ХРОМОЗОМСКЕ НЕНОРМАЛНОСТИ***	**Q00-Q99**			**2**	**4**							
256	*Урођене аномалије крвотока*	Q20-Q28				**3**							
264	*Друге урођене аномалије и деформације мишићно-коштаног система*	Q67-Q79			1								
265	*Друге урођене аномалије*	Q10-Q18,Q30-Q34,Q80-Q89				1							
266	*Хромосомске ненормалности*	Q90-Q99			1								
ГРУПА XVIII	***СИМПТОМИ, ЗНАЦИ И ПАТОЛОШКИ КЛИНИЧКИ И ЛАБОРАТОРИЈСКИ НАЛАЗИ***	**R00-R99**	**23**		**224**	**190**	**195**	**1**	**64**	**130**	**423**		**14**
267	*Dolor abdominalis et pelvis*	R10	21		213	189	**184**		59	125	136		11
268	*Febris causae ingotae*	R50					**1**		1				
270	*Други симптоми,знаци и ненормални клинички и лабораторијски налази*	R00-R09, R11-R49, R51-R53,R55-R99	2		11	1	**10**	1	4	5	287		3
ГРУПА XIX	***ПОВРЕДЕ ТРОВАЊА И ПОСЛЕДИЦЕ ДЕЛОВАЊА СПОЉНИХ ФАКТОРА***	**S00-T98**			**3**	**1**	**1**			**1**			
281	*Друге специфичне, неспецифичне и вишеструке повреде*	S00-S01, S04, S09-S11, S14-S16, S19-S21, S24-S25, S29-S31, S34-S35, S39-S41, S44-S46, S49-S51, S54-S56, S59-S61, S64-S66, S69-S71, S74-S76, S79-S81, S84-S86, S89-S91, S94-S96, S99, T00-T01, T06-T07, T09, T13-T14			3	1							
282	*Утицаји страног тела унетог преко природног отвора*	T15-T19					**1**			1			
ГРУПА XXI	***ФАКТОРИ КОЈИ УТИЧУ НА ЗДРАВСТВЕНО СТАЊЕ И КОНТАКТ СА ЗДРАВСТВЕНОМ СЛУЖБОМ***	**Z00-Z99**	**19276**	**5981**	**11036**	**9762**	**15020**	**7706**	**3807**	**3507**	**1543**	**5745**	**26214**

БРОЈ ОБОЉЕЊА И СТАЊА У ЗДРАВСТВЕНОЈ ЗАШТИТИ ЖЕНА У БЕОГРАДУ У 2019. ГОДИНИ

Табела 31

Р. бр.	МОРБИДИТЕТНА ЛИСТА (10 МКБ)	ШИФРА	ОПШТИНЕ										
			НОВИ БЕОГРАД	ОБРЕНОВАЦ	ПАЛИЛУЛА	РАКОВИЦА	САВСКИ ВЕНАЦ	ОД ТОГА			СОПОТ	СТАРИ ГРАД	ЧУКАРИЦА
								ДОМ ЗДРАВЉА	ЗЗЗЗ РАДНИКА МУП - а	ЗЗЗЗ РАДНИКА ЖЕЛЕЗ.СРБИЈЕ			
0	1	2	14	15	16	17	18	19	20	21	22	23	24
290	*Лица која траже здравствене услуге ради прегледа и испитивања*	Z00-Z13	11354	4031	5835	5666	**8484**	3165	2763	2556	880	4487	20567
292	*Остала лица потенцијално здравствено угрожена заразном болешћу*	Z20, Z22-Z29										151	
293	*Контрацепција*	Z30	1672	727	1617	1910	**1986**	1461	212	313	270	267	3329
294	*Препорођајни прегледи и друге контроле трудноће*	Z34-Z36	3714	672	2053	416	**1141**	634	213	294	173	561	2025
296	*Нега и преглед после порођаја*	Z39	710	502	711	296	**477**	235	196	46	138	279	68
297	*Лица у здравственим службама ради одређених третмана и здравствене заштите*	Z40-Z54	329		274	26	**27**		2	25			52
298	*Лица у здравственим службама из других разлога*	Z31-Z33, Z37, Z55-Z99	1497	49	546	1448	**2905**	2211	421	273	82		173
ГРУПА I-XXI	***УКУПНО***	**A00-T98, Z00-Z99**	**35162**	**19191**	**19900**	**19620**	**28000**	**11889**	**6180**	**9931**	**5310**	**8913**	**30019**

УТВРЂЕНА ОБОЉЕЊА И СТАЊА У ОСНОВНОЈ ЗДРАВСТВЕНОЈ ЗАШТИТИ ЖЕНА ПРЕМА ГРУПАМА ОБОЉЕЊА У БЕОГРАДУ У 2019. ГОДИНИ

Графикон 13

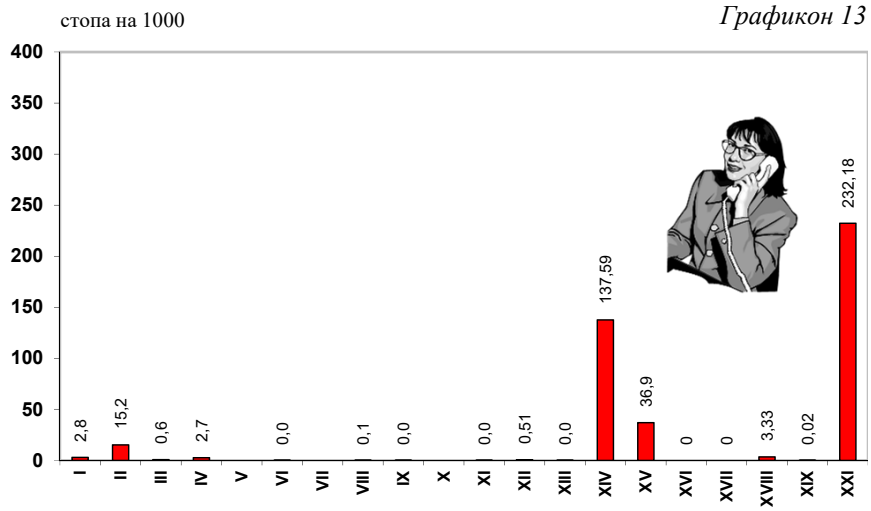

ДЕСЕТ НАЈЧЕШЋИХ ОБОЉЕЊА И СТАЊА У ОСНОВНОЈ ЗДРАВСТВЕНОЈ ЗАШТИТИ ЖЕНА У БЕОГРАДУ У 2019. ГОДИНИ

Графикон 14

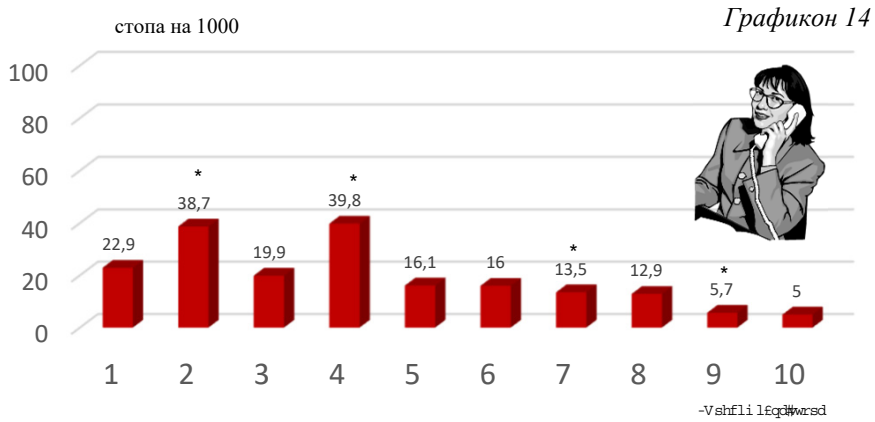

1 – БОЛЕСТИ ДОЈКЕ
2 – ПОРЕМЕЋАЈ МЕНСТРУАЦИЈЕ
3 – ДРУГА ЗАПАЉ. ЖЕНСКИХ КАРЛ. ОРГАНА
4 – БОЛЕСТИ МЕНОПАУЗЕ
5 – ДРУГА ОБ. ПОЛНО-МОКРАЋНОГ ПУТА
6 – ЗАПАЉЕЊЕ ГРЛИЋА МАТЕРИЦЕ
7 – ДРУГЕ КОМПЛ. ТРУДНОЋЕ И ПОРОЂАЈА
8 – НЕПЛОДНОСТ ЖЕНЕ
9 – ЗАПАЉЕЊЕ ЈАЈНИКА И ЈАЈОВОДА
10 – ТУМОР ГЛАТКИХ МИШИЋА МАТЕРИЦЕ

ЗДРАВСТВЕНА ЗАШТИТА ОДРАСЛИХ

7

Здравствену заштиту одраслим лицима у Београду пружају службе опште медицине у 16 домова здравља у Београду, у 3 завода за заштиту здравља намењеним посебним категоријама одраслих (студенти, радници Министарства унутрашњих послова-МУП-а, радници Железнице Србије-ЖС), Градском заводу за хитну медицинску помоћ и Градском заводу за геронтологију и палијативно збрињавање. Оснивач ових здравствених установа је град Београд, изузев Завода за здравствену заштиту радника МУП-а и ЖС-а, чији је оснивач Република Србија.

Током 2019. године структуру запосленог медицинског кадра чинило је 40,9% лекара, 5,9% медицинских сестара са вишом и 53,2% медицинских сестара са средњом школском спремом. Од укупног броја лекара 49,8% су специјалисти. Ниво кадровске обезбеђености је задовољавајући, обзиром да су 1 лекар и 1,4 медицинске сестре ангажовани на здравственој заштити 1.221 становника старосне доби 19 и више година.

У току 2019. године одрасли грађани остварили су 1,8 епизода лечења са око 2,4 посете по епизоди. Код медицинске сестре–техничара ради ињекционе терапије, превијања или неке друге интервенције, било је просечно 1,4 посете по одраслом становнику. На сваку прву посету лекару, било је 0,8 посета медицинској сестри.

У оквиру укупне здравствене заштите одраслих грађана, превентивне активности због систематских, периодичних и контролних прегледа су чиниле 3% укупног броја посета општој медицини. Просечно је сваки пети-шести Београђанин старији од 19 година живота био обухваћен систематским или контролним прегледом.

Општа стопа морбидитета је износила 1.910/1.000 становника старијих од 19 година. Пет водећих гупа болести (не рачунајући групу Фактори који утичу на здравствено стање и контакт са здравственом службом) су чиниле 61,9% укупног морбидитета становника и то:

- Болести система крвотока 331,6/1.000,
- Болести система за дисање 323,4/1.000,
- Болести мишићно коштаног система и везивног ткива 199/1.000,
- Симптоми, знаци и патолошки клинички и лабараторијски налази 191,8/1.000,
- Болести жлезда са унутрашњим лучењем, исхране и метаболизма 137,1/1.000.

Десет најчешћих обољења утврђених у примарној здравственој заштити одраслог становништва Београда су:

- есенцијална хипертензија са стопом од 199,2/1.000,
- други симптоми, знаци и ненормални клинички и лабораторијски налази, стопа 154,3/1.000,
- инфекције респираторног тракта 102,6/1.000,
- акутни фарингитис и акутни тонзилитис 97/1.000,
- друга обољења леђа 92,4/1.000,
- шећерна болест 54/1.000,
- друге специфичне, неспецифичне и вишеструке повреде 49,4/1.000,
- циститис 43,3/1.000,
- други поремећаји жлезда са унутрашњим лучењем, исхране и метаболизма 41,5/1.000,
- поремећаји спроводног система срца и аритмија срца 34/1.000.

Подаци у овом поглављу су добијени на основу Извештаја службе опште медицине наведених здравствених установа примарног нивоа (Образац бр. 3-01-60).

МЕДИЦИНСКИ РАДНИЦИ У ЗДРАВСТВЕНОЈ ЗАШТИТИ ОДРАСЛИХ ГРАЂАНА У ДОМОВИМА ЗДРАВЉА И ЗАВОДИМА ПРЕМА СТГРУЧНОЈ СПРЕМИ У БЕОГРАДУ У 2019. ГОДИНИ

Табела 32

Р. бр.	ЗДРАВСТВЕНА УСТАНОВА	УКУПНО	МЕДИЦИНСКИ РАДНИЦИ							
			ЛЕКАРИ				ВИША СТРУЧНА СПРЕМА		СРЕДЊА СТРУЧНА СПРЕМА	
			СВЕГА	ОД ТОГА			СВЕГА	ОД ТОГА МЕД. СЕСТРЕ ТЕХНИЧАРИ	СВЕГА	ОД ТОГА МЕД. СЕСТРЕ ТЕХНИЧАРИ
				ОПШТЕ МЕДИЦИНЕ	НА СПЕЦИЈАЛИ ЗАШИЋИ	СПЕЦИЈАЛИСТИ				
0	1	2	3	4	5	6	7	8	9	10
	УКУПНО	**2450**	**1003**	**445**	**58**	**500**	**143**	**142**	**1304**	**1304**
1.	Д.З. "Др Милорад Влајковић" - БАРАЈЕВО	**40**	**16**	7	4	5	**1**		**23**	23
2.	ДОМ ЗДРАВЉА "ВОЖДОВАЦ"	**175**	**76**	38	2	36	**9**	9	**90**	90
3.	ДОМ ЗДРАВЉА "ВРАЧАР"	**52**	**24**	12		12	**5**	5	**23**	23
4.	ДОМ ЗДРАВЉА - " ГРОЦКА"	**140**	**60**	42		18	**5**	5	**75**	75
5.	ДОМ ЗДРАВЉА " ЗВЕЗДАРА"	**177**	**76**	34	11	31	**5**	5	**96**	96
6.	ДОМ ЗДРАВЉА "ЗЕМУН"									
7.	Д.З. "Др Ђорђе Ковачевић" - ЛАЗАРЕВАЦ	**103**	**34**	20	3	11	**4**	4	**65**	65
8.	ДОМ ЗДРАВЉА "МЛАДЕНОВАЦ"	**80**	**33**	14	1	18	**1**	1	**46**	46
9.	ДОМ ЗДРАВЉА "НОВИ БЕОГРАД"	**274**	**94**	20	14	60	**33**	33	**147**	147
10.	ДОМ ЗДРАВЉА "ОБРЕНОВАЦ"	**103**	**40**	25		15	**9**	9	**54**	54
11.	Д.З. "Др Милутин Ивковић" - ПАЛИЛУЛА	**203**	**86**	32	3	51	**15**	15	**102**	102
12.	ДОМ ЗДРАВЉА "РАКОВИЦА"	**101**	**44**	21	3	20	**8**	8	**49**	49
13.	ДОМ ЗДРАВЉА "САВСКИ ВЕНАЦ"	**57**	**22**	3	1	18	**8**	8	**27**	27
14.	ДОМ ЗДРАВЉА "СОПОТ"	**37**	**16**	13		3			**21**	21
15.	ДОМ ЗДРАВЉА "СТАРИ ГРАД"	**83**	**36**	12	1	23	**7**	7	**40**	40
16.	Д.З. "Др Симо Милошевић" - ЧУКАРИЦА	**175**	**66**	35	10	21	**7**	7	**102**	102
17.	ЗАВОД ЗА ЗДРАВСТВЕНУ ЗАШТИТУ СТУДЕНАТА*	**34**	**12**	4		8	**2**	2	**20**	20
18.	ЗАВОД ЗА ЗДРАВСТВЕНУ ЗАШТИТУ РАДНИКА М.У.П-а	**36**	**13**	5	2	6	**4**	4	**19**	19
19.	ЗАВОД ЗА ЗДРАВСТВЕНУ ЗАШТИТУ РАДНИКА "ЖЕЛЕЗНИЦЕ СРБИЈЕ"	**59**	**26**	12	3	11	**1**	1	**32**	32
20.	ГРАДСКИ ЗАВОД ЗА ХИТНУ МЕДИЦИНСКУ ПОМОЋ	**509**	**225**	96		129	**15**	15	**269**	269
21.	ГРАДСКИ ЗАВОД ЗА ГЕРОНТОЛОГИЈУ	**12**	**4**			4	**4**	4	**4**	4
	ОСНИВАЧ ГРАД БЕОГРАД	**1846**	**739**	**332**	**53**	**354**	**123**	**122**	**984**	**984**

БРОЈ ПОСЕТА У ЗДРАВСТВЕНОЈ ЗАШТИТИ ОДРАСЛИХ ГРАЂАНА У ДОМОВИМА ЗДРАВЉА И ЗАВОДИМА ПРЕМА СТРУЧНОЈ СПРЕМИ У БЕОГРАДУ У 2019. ГОДИНИ

Табела 33

Р. бр.	ЗДРАВСТВЕНА УСТАНОВА	ПОСЕТЕ										
		СИСТЕМАТСКИ,ПЕРИОДИЧНИ И КОНТРОЛНИ ПРЕГЛЕДИ	У ОРДИНАЦИЈИ			КУЋНЕ ПОСЕТЕ		КАТЕГОРИЈА КОРИСНИКА				
			КОД ЛЕКАРА		КОД ОСТАЛИХ МЕДИЦИНСКИХ РАДНИКА	ЛЕКАРА	ОСТАЛИХ МЕДИЦИНСКИХ РАДНИКА	РАДНИЦИ У УДРУЖЕНОМ РАДУ И СА ЊИМА ИЗЈЕДНАЧЕНА ЛИЦА		ВОЈНА ЛИЦА	ЗЕМЉОРАДНИЦИ	ОСТАЛА ЛИЦА
			СВЕГА	ОД ТОГА ПРВЕ				СВЕГА	ОД ТОГА НОСИОЦИ ПРАВА			
0	1	2	3	4	5	6	7	8	9	10	11	12
	УКУПНО	**221412**	**5326784**	**2175735**	**1711831**	**50612**	**368705**	**2278447**	**1731204**	**3879**	**22082**	**3022376**
1.	Д.З. "Др Милорад Влајковић" - БАРАЈЕВО	2168	**86492**	39725	40674	2432	6688	**27046**	20467	45	304	59097
2.	ДОМ ЗДРАВЉА "ВОЖДОВАЦ"	12761	**454345**	169926	131040	7		**177192**	159750			277153
3.	ДОМ ЗДРАВЉА "ВРАЧАР"	10051	**148633**	77214	33082			**51220**	47530			97413
4.	ДОМ ЗДРАВЉА - " ГРОЦКА"	5796	**238560**	132600	112338	4792	6876	**111645**	89539	40	6465	120410
5.	ДОМ ЗДРАВЉА " ЗВЕЗДАРА"	1822	**371539**	113988	119056	2233	51834	**131883**	129239			239656
6.	ДОМ ЗДРАВЉА "ЗЕМУН"	16991	**460776**	160268	135999			**216499**	215400		21	244256
7.	Д.З. "Др Ђорђе Ковачевић" - ЛАЗАРЕВАЦ	1512	**234759**	112573	116076	1838	24061	**98170**	93719	29	421	136139
8.	ДОМ ЗДРАВЉА "МЛАДЕНОВАЦ"		**206387**	99606	62488	3417	1990	**63753**	50923	1225	7915	133494
9.	ДОМ ЗДРАВЉА "НОВИ БЕОГРАД"	45088	**606605**	289363	174140	10507	66846	**233985**	217949			372620
10.	ДОМ ЗДРАВЉА "ОБРЕНОВАЦ"	8830	**280903**	113674	133560	5870	28647	**103290**	85997	2271	3484	171858
11.	Д.З. "Др Милутин Ивковић" - ПАЛИЛУЛА	33646	**668124**	180955	224755	5064	81489	**417368**	226390			250756
12.	ДОМ ЗДРАВЉА "РАКОВИЦА"	17382	**292138**	178438	65846			**112885**	90746			179253
13.	ДОМ ЗДРАВЉА "САВСКИ ВЕНАЦ"	9022	**160137**	85383	44444	2200	12761	**57649**	54189			102488
14.	ДОМ ЗДРАВЉА "СОПОТ"	217	**90239**	30592	26232	3047	10429	**27631**	22156	268	1596	60744
15.	ДОМ ЗДРАВЉА "СТАРИ ГРАД"	8356	**190293**	80540	24292	4458	26634	**61995**	58451			128298
16.	Д.З. "Др Симо Милошевић" - ЧУКАРИЦА	12160	**519461**	204151	155381	4747	50418	**182190**	70799		13	337258
17.	ЗАВОД ЗА ЗДРАВСТВЕНУ ЗАШТИТУ СТУДЕНАТА	11625	**96062**	31811	10293			**69724**	25873		1715	24623
18.	ЗАВОД ЗА ЗДРАВСТВЕНУ ЗАШТИТУ РАДНИКА М.У.П-а		**79932**	17650	94380			**34418**	33030			45514
19.	ЗАВОД ЗА ЗДРАВСТВЕНУ ЗАШТИТУ РАДНИКА "ЖЕЛЕЗНИЦЕ СРБИЈЕ"	23985	**119497**	35452	7755			**78248**	39057	1	148	41100
20.	ГРАДСКИ ЗАВОД ЗА ГЕРОНТОЛОГИЈУ		**320**	244			32	**74**				246
21.	ГРАДСКИ ЗАВОД ЗА ХИТНУ МЕДИЦИНСКУ ПОМОЋ		**21582**	21582				**21582**				
	ОСНИВАЧ ГРАД БЕОГРАД	**197427**	**5105773**	**2101051**	**1609696**	**50612**	**368705**	**2144199**	**1659117**	**3878**	**21934**	**2935762**

БРОЈ ОБОЉЕЊА И СТАЊА У ЗДРАВСТВЕНОЈ ЗАШТИТИ ОДРАСЛИХ У БЕОГРАДУ У 2019. ГОДИНИ

Табела 34

Р. бр.	МОРБИДИТЕТНА ЛИСТА (МКБ - 10)	ШИФРА	СВЕГА	ОПШТИНЕ									
				БАРАЈЕВО	ВОЖДОВАЦ	ОПШТИНА ВРАЧАР	ОД ТОГА		ГРОЦКА	ЗВЕЗДАРА	ЗЕМУН	ЛАЗАРЕВАЦ	МЛАДЕНОВАЦ
							ДОМ ЗДРАВЉА ВРАЧАР	ЗАВ. ЗА ЗДРАВ. ЗАШТИТУ СТУДЕНАТА					
0	1	2	3	4	5	6	7	8	9	10	11	12	13
ГРУПА I - XIX	УКУПНО БЕОГРАД	A00 - T98	2340838	33460	154116	96447	69306	27141	261706	206857	111561	106626	91838
ГРУПА I	ЗАРАЗНЕ БОЛЕСТИ И ПАРАЗИТАРНЕ БОЛЕСТИ	(A00 - B99)	52922	685	3110	2745	1256	1489	3746	3473	2317	3323	1558
004	*Amoebiasis*	A06	6	4									
005	*Diarrhoea et gastroenteritis*	A09	5579	209	212	117	81	36	148	206	55	491	559
006	*Друге заразне болести*	A02, A04, A05, A07-A08	11949	131	791	745	149	596	1163	856	261	408	229
007	*Tuberculosis pulmonis*	A15-A16	228	6	7	8	8		11	29	1	94	15
008	*Tuberculosis alia*	A17-A19	30		1	4	4		6	2		7	2
009	*Pestis*	A20	1										
015	*Pertussis*	A37	11			1	1		8	1			
016	*Infectio meningococcica*	A39	5							1		4	
017	*Septicaemia*	A40-A41	111	1	11	5	5		18	4	9	16	1
018	*Друге бактеријске болести*	A21-A22, A24-A28, A31-A32, A38, A42-49	790	11	80	48	29	19	26	69	31	86	6
020	*Syphilis recens*	A51	8		3	1	1			1			
021	*Syphilis tarda et alia*	A52-A53	2						1				
022	*Infectio gonococcica*	A54	5		1	1		1					
023	*Infectiones sexsualis chlamyidialis*	A55-A56	5									1	
024	*Друге инфекције претежно пренете полним путем*	A57-A64	235	1	12	85	8	77	10	18		25	
025	*Febris recurrens*	A68	9	1					2				
030	*Encephalitis viralis*	A83-A86	15		1				6	2	1	5	

БРОЈ ОБОЉЕЊА И СТАЊА У ЗДРАВСТВЕНОЈ ЗАШТИТИ ОДРАСЛИХ У БЕОГРАДУ У 2019. ГОДИНИ

Табела 34

Р. бр.	МОРБИДИТЕТНА ЛИСТА (МКБ - 10)	ШИФРА	СВЕГА	ОПШТИНЕ									
				БАРАЈЕВО	ВОЖДОВАЦ	ОПШТИНА ВРАЧАР	ОД ТОГА		ГРОЦКА	ЗВЕЗДАРА	ЗЕМУН	ЛАЗАРЕВАЦ	МЛАДЕНОВАЦ
							ДОМ ЗДРАВЉА ВРАЧАР	ЗАВ. ЗА ЗДРАВ. ЗАШТИТУ СТУДЕНАТА					
0	1	2	3	4	5	6	7	8	9	10	11	12	13
032	*Друге артроподне вирусне грознице и вирусне хеморагијске грознице*	A90-A94,A96-A99	**17**	2		**1**		1	1	3	1	1	1
033	*Infectiones herpesvirales*	B00	**1433**	11	92	**71**	30	41	98	125	112	102	15
034	*Varicella et Herpes zoster*	B01-B02	**4193**	58	313	**191**	150	41	337	368	190	371	188
035	*Morbilli*	B05	**13**							3	1	1	3
036	*Rubeola*	B06	**3**							2			
037	*Hepatitis acuta B*	B16	**50**		2	**3**	3		5	11	2	4	1
038	*Друга вирусна жутица*	B15, B17-B19	**1256**	11	52	**80**	75	5	106	163	20	263	
039	*Morbus HIV*	B20-B24	**64**		1	**8**	8		2	12			2
040	*Parotitis*	B26	**71**	2	4	**6**	6		2	6			2
041	*Друге вирусне болести*	A81, A87-A89, B03-B04, B07-B09, B25, B27-B34	**18468**	109	879	**881**	409	472	1088	856	1022	824	102
042	*Mycoses*	B35-B49	**6812**	70	587	**412**	227	185	607	620	470	446	321
043	*Malaria*	B50-B54	**1**										1
048	*Echinococcosis*	B67	**99**	5	3	**4**	4		12	7	3	14	13
053	*Друге хелминтијазе*	B68-B71, B75, B77-B83	**102**	2	5	**11**	8	3	10	10	1	16	6
054	*Sequelae tuberculosis*	B90	**333**	4	22	**11**	11		36	44	14	59	4
055	*Sequelae poliomyelitidis*	B91	**2**							1		1	
057	*Друге заразне болести и паразитарне болести*	A65-A67, A69-A70, A74, A77-A79, B58-B64, B85-B89, B94, B99	**1016**	47	31	**51**	39	12	43	53	123	84	87
ГРУПА II	***ТУМОРИ***	**C00 - D48**	**68449**	**744**	**4683**	**3419**	**3020**	**399**	**6837**	**8394**	**3545**	**4349**	**2573**
058	*Злоћудни тумори усне, усне дупље и ждрела*	C00-C14	**531**	8	25	**20**	19	1	81	61	36	46	20

БРОЈ ОБОЉЕЊА И СТАЊА У ЗДРАВСТВЕНОЈ ЗАШТИТИ ОДРАСЛИХ У БЕОГРАДУ У 2019. ГОДИНИ

Табела 34

Р. бр.	МОРБИДИТЕТНА ЛИСТА (МКБ - 10)	ШИФРА	СВЕГА	ОПШТИНЕ									
				БАРАЈЕВО	ВОЖДОВАЦ	ОПШТИНА ВРАЧАР	ОД ТОГА		ГРОЦКА	ЗВЕЗДАРА	ЗЕМУН	ЛАЗАРЕВАЦ	МЛАДЕНОВАЦ
							ДОМ ЗДРАВЉА ВРАЧАР	ЗАВ. ЗА ЗДРАВ. ЗАШТИТУ СТУДЕНАТА					
0	1	2	3	4	5	6	7	8	9	10	11	12	13
059	*Neoplasma malignum oesophagi*	C15	**137**		4	**7**	7		7	15	6	27	12
060	*Neoplasma malignum gasteris*	C16	**520**	3	29	**25**	25		109	26	21	56	46
061	*Neoplasma malignum coli*	C18	**1895**	23	152	**102**	102		198	96	104	123	107
062	*Злоћудни тумори ректосигмоидног споја дебелог црева, чмара и чмарног канала*	C19-C21	**2098**	23	142	**59**	59		290	364	100	172	114
063	*Neoplasma malignum hepatis et ductuum biliarum intrahepaticorum*	C22	**249**	2	17	**12**	11	1	47	41	5	21	5
064	*Neoplasma malignum pancreatis*	C25	**483**	4	28	**22**	22		63	63	30	63	35
065	*Други злоћудни тумори органа за варење*	C17, C23-C24, C26	**249**	1	11	**7**	7		36	19	9	48	21
066	*Neoplasma malignum laryngis*	C32	**692**	2	36	**19**	19		129	110	15	86	9
067	*Neoplasma malignum tracheae, bronchi et pulmonis*	C33-C34	**3392**	29	209	**77**	77		640	584	128	386	207
068	*Други злоћудни тумори органа за дисање и интраторакалних органа*	C30-C31, C37-C39	**89**		1	**4**	4		5	21	4	3	1
069	*Злоћудни тумор кости и и зглобне хрскавице*	C40-C41	**162**	3	13	**7**	7		17	27	3	11	4
070	*Melanoma malignum cutis*	C43	**917**	5	56	**38**	37	1	78	107	42	100	33
071	*Neoplasma malignum cutis aliud*	C44	**2380**	26	210	**126**	126		179	270	104	129	99
072	*Злоћудни тумор везивног и меког ткива*	C45-C49	**285**		12	**7**	5	2	37	48	15	22	7
073	*Neoplasma malignum mammae*	C50	**6985**	59	455	**372**	372		641	1258	306	382	262
074	*Neoplasma malignum cervicis uteri*	C53	**614**	5	51	**8**	8		77	128	2	57	73
075	*Neoplasma malignum corporis uteri*	C54-C55	**414**	4	24	**12**	12		52	68	2	39	16
076	*Други злоћудни тумори женских полних органа*	C51-C52, C56-C58	**433**	3	20	**13**	12	1	49	80	18	44	18
077	*Neoplasma malignum prostatae*	C61	**2577**	21	135	**97**	97		287	368	98	300	130

БРОЈ ОБОЉЕЊА И СТАЊА У ЗДРАВСТВЕНОЈ ЗАШТИТИ ОДРАСЛИХ У БЕОГРАДУ У 2019. ГОДИНИ

Табела 34

Р. бр.	МОРБИДИТЕТНА ЛИСТА (МКБ - 10)	ШИФРА	СВЕГА	ОПШТИНЕ									
				БАРАЈЕВО	ВОЖДОВАЦ	ОПШТИНА ВРАЧАР	ОД ТОГА		ГРОЦКА	ЗВЕЗДАРА	ЗЕМУН	ЛАЗАРЕВАЦ	МЛАДЕНОВАЦ
							ДОМ ЗДРАВЉА ВРАЧАР	ЗАВ. ЗА ЗДРАВ. ЗАШТИТУ СТУДЕНАТА					
0	1	2	3	4	5	6	7	8	9	10	11	12	13
078	*Други злоћудни тумори мушких полних органа*	C60, C62-C63	**355**	5	22	**27**	17	10	12	46	13	56	14
079	*Neoplasma malignum vesicae urinariae*	C67	**2061**	27	164	**89**	89		258	248	100	137	119
080	*Други злоћудни тумори система за мокрење*	C64-C66, C68	**913**	12	62	**40**	40		115	133	45	81	38
081	*Neoplasma malignum oculi et adnexorum oculi*	C69	**109**	1	4	**6**	6		28	21	8	8	2
082	*Neoplasma malignum cerebrale*	C71	**465**	4	23	**23**	19	4	38	83	6	73	33
083	*Злоћудни тумори других делова централног нервног система*	C70, C72	**36**		7	**1**	1		3	2	2	3	2
084	*Други секундарни, злоћудни тумори неозначених и разних локација*	C73-C80, C97	**3198**	35	169	**161**	158	3	409	579	160	262	109
085	*Morbus Hodgkin*	C81	**339**	6	22	**14**	9	5	38	28	8	56	10
086	*Lymphoma non - Hodgkin*	C82-C85	**1033**	13	70	**42**	38	4	149	131	38	72	37
087	*Leucaemia*	C91-C95	**856**	13	58	**37**	34	3	138	112	25	46	52
088	*Други злоћудни тумори лимфних жлезда, крвне лозе и сродног ткива*	C88-C90, C96	**539**	11	58	**6**	6		59	86	91	35	14
089	*Carcinoma in situ cervicis uteri*	D06	**7**							2		1	
090	*Neoplasma benignum cutis*	D22-D23	**11808**	101	915	**751**	545	206	912	1087	782	259	347
091	*Neoplasma benignum mammae*	D24	**1124**	13	74	**64**	46	18	64	121	93	61	14
092	*Leiomyoma uteri*	D25	**294**	7	23	**13**	11	2	18	34	4	47	14
093	*Neoplasma benignum ovarii*	D27	**170**	2	12	**13**	6	7	17	17	2	43	3
094	*Neoplasma benignum organorum urinariorum*	D30	**390**	4	18	**26**	25	1	33	26	16	16	15
095	*Neoplasmata benigna cerebri et systematis nervosi centralis partium aliorum*	D33	**612**	9	35	**42**	42		68	65	17	41	9

БРОЈ ОБОЉЕЊА И СТАЊА У ЗДРАВСТВЕНОЈ ЗАШТИТИ ОДРАСЛИХ У БЕОГРАДУ У 2019. ГОДИНИ

Табела 34

Р. бр.	МОРБИДИТЕТНА ЛИСТА (МКБ - 10)	ШИФРА	СВЕГА	ОПШТИНЕ									
				БАРАЈЕВО	ВОЖДОВАЦ	ОПШТИНА ВРАЧАР	ОД ТОГА		ГРОЦКА	ЗВЕЗДАРА	ЗЕМУН	ЛАЗАРЕВАЦ	МЛАДЕНОВАЦ
							ДОМ ЗДРАВЉА ВРАЧАР	ЗАВ. ЗА ЗДРАВ. ЗАШТИТУ СТУДЕНАТА					
0	1	2	3	4	5	6	7	8	9	10	11	12	13
096	*Доброћудни тумори, други тумори >in situ< и тумори неозначеног и непознатог исхода*	D00-D05, D07-D21, D26, D28-D29, D31-D32, D34-D48	**19038**	260	1317	**1030**	900	130	1456	1819	1087	937	522
ГРУПА III	***БОЛЕСТИ КРВИ И БОЛЕСТИ КРВОТВОРНИХ ОРГАНА И ПОРЕМЕЋАЈИ ИМУНИТЕТА***	**D50-D89**	**36917**	**432**	**1632**	**1168**	**828**	**340**	**3683**	**3439**	**1752**	**4537**	**839**
097	*Anaemia sideropenica*	D50	**25187**	340	1013	**794**	488	306	2823	2159	1175	2777	646
098	*Друге слабокрвности*	D51-D64	**6224**	42	261	**126**	122	4	501	809	289	656	103
099	*Хеморагијска стања и друге болести крви и крвотворних органа*	D65-D77	**4777**	37	314	**209**	179	30	274	399	268	1014	75
100	*Неки поремећаји имуног система*	D80-D89	**729**	13	44	**39**	39		85	72	20	90	15
ГРУПА IV	***БОЛЕСТИ ЖЛЕЗДА СА УНУТРАШЊИМ ЛУЧЕЊЕМ, ИСХРАНЕ И МЕТАБОЛИЗМА***	**E00-E90**	**167987**	**3528**	**6910**	**6639**	**5659**	**980**	**20157**	**19133**	**7864**	**5905**	**5287**
101	*Поремећаји штитасте жлезде због недостатка јода*	E00-E02	**604**	14	22	**16**	9	7	63	48	46	39	19
102	*Thyreotoxicosis*	E05	**2820**	36	142	**108**	101	7	272	341	152	197	126
103	*Други поремећаји штитасте жлезде*	E03-E04, E06-E07	**33965**	358	1859	**1975**	1595	380	2795	3457	1532	1287	571
104	*Diabetes mellitus*	E10-E14	**66129**	2322	2158	**1941**	1892	49	11482	9566	2312	2646	2413
105	*Потхрањеност*	E40-E46	**40**	6	2	**12**	2	10	1	3		1	1
106	*Avitaminosis A*	E50	**110**							1		21	
107	*Други недостаци витамина*	E51-E56	**4917**	58	274	**214**	204	10	225	279	192	75	36
108	*Sequelae malnutritionis et deficientiae materiarum nutritivarium aliae*	E64	**10**						1	2			
109	*Obesitas*	E66	**8253**	187	407	**540**	361	179	638	613	417	297	415
110	*Dehydratio et hypovolaemia*	E86	**289**	1	6	**16**	16		3	23	6	1	19

БРОЈ ОБОЉЕЊА И СТАЊА У ЗДРАВСТВЕНОЈ ЗАШТИТИ ОДРАСЛИХ У БЕОГРАДУ У 2019. ГОДИНИ

Табела 34

Р. бр.	МОРБИДИТЕТНА ЛИСТА (МКБ - 10)	ШИФРА	СВЕГА	ОПШТИНЕ									
				БАРАЈЕВО	ВОЖДОВАЦ	ОПШТИНА ВРАЧАР	ОД ТОГА		ГРОЦКА	ЗВЕЗДАРА	ЗЕМУН	ЛАЗАРЕВАЦ	МЛАДЕНОВАЦ
							ДОМ ЗДРАВЉА ВРАЧАР	ЗАВ. ЗА ЗДРАВ. ЗАШТИТУ СТУДЕНАТА					
0	1	2	3	4	5	6	7	8	9	10	11	12	13
111	*Други поремећаји жлезда са унутрашњим лучењем, исхране и метаболизма*	E15-E35, E58-E63, E65, E67-E85, E87-E70	**50850**	546	2040	**1817**	1479	338	4677	4800	3207	1341	1687
ГРУПА V	***ДУШЕВНИ ПОРЕМЕЋАЈИ И ПОРЕМЕЋАЈИ ПОНАШАЊА***	**F00-F99**	**95665**	**1239**	**4401**	**3923**	**2872**	**1051**	**14638**	**14199**	**3381**	**5674**	**4281**
112	*Dementia*	F00-F03	**4775**	62	267	**143**	143		450	595	203	461	189
113	*Disordines mentales et disordines morum propter usum alcoholis (Alcoholismus)*	F10	**1895**	17	80	**62**	61	1	332	163	80	411	101
114	*Душевни поремећаји и поремећаји понашања узроковани употребом дрога*	F11-F19	**3325**	13	274	**115**	97	18	234	557	107	796	151
115	*Схизофренија, схиотипски поремећаји, сумануги поремећаји*	F20-F29	**10099**	96	514	**394**	345	49	1713	1710	440	869	417
116	*Поремећаји расположења (афективни поремећаји)*	F30-F39	**29520**	501	1097	**1147**	969	178	5110	4760	902	1508	1675
117	*Неуротски, стресогени и соматоформни поремећаји*	F40-F48	**34805**	455	1614	**1489**	819	670	5158	5281	1131	913	1538
118	*Retardatio mentalis*	F70-F79	**675**	34	23	**15**	15		76	65	13	157	18
119	*Други душевни поремећаји и поремећаји понашања*	F04-F09, F50-F69 , F80-F99	**10571**	61	532	**558**	423	135	1565	1068	505	559	192
ГРУПА VI	***БОЛЕСТИ НЕРВНОГ СИСТЕМА***	**G00-G99**	**52643**	**638**	**2835**	**2344**	**1987**	**357**	**6831**	**5809**	**2675**	**3897**	**1907**
120	*Запаљењске болести централног нервног система*	G00-G09	**133**	3	9	**5**	4	1	12	9	6	35	2
121	*Morbus Parkinson*	G20	**2558**	14	119	**72**	72		353	291	242	141	143
122	*Morbus Alzheimer*	G30	**1578**	12	86	**76**	76		193	222	90	81	88

БРОЈ ОБОЉЕЊА И СТАЊА У ЗДРАВСТВЕНОЈ ЗАШТИТИ ОДРАСЛИХ У БЕОГРАДУ У 2019. ГОДИНИ

Табела 34

Р. бр.	МОРБИДИТЕТНА ЛИСТА (МКБ - 10)	ШИФРА	СВЕГА	ОПШТИНЕ									
				БАРАЈЕВО	ВОЖДОВАЦ	ОПШТИНА ВРАЧАР	ОД ТОГА		ГРОЦКА	ЗВЕЗДАРА	ЗЕМУН	ЛАЗАРЕВАЦ	МЛАДЕНОВАЦ
							ДОМ ЗДРАВЉА ВРАЧАР	ЗАВ. ЗА ЗДРАВ. ЗАШТИТУ СТУДЕНАТА					
0	1	2	3	4	5	6	7	8	9	10	11	12	13
123	*Sclerosis multiplex*	G35	**1616**	22	111	**71**	57	14	145	234	67	165	34
124	*Epilepsia*	G40-G41	**6670**	106	347	**272**	194	78	1139	934	235	370	410
125	*Мигрена и друге главобоље*	G43-G44	**13188**	193	665	**461**	259	202	2215	1036	677	1109	482
126	*Ischaemia cerebri transitiva et syndromae affines*	G45	**1598**	12	93	**66**	66		164	140	94	108	51
127	*Поремећаји нерава, коренова живаца и снопова живаца*	G50-G59	**8643**	69	536	**293**	267	26	942	1061	358	322	288
128	*Мождана парализа и други синдроми парализе*	G80-G83	**3254**	15	183	**115**	112	3	413	474	154	271	123
129	*Друге болести нервног система*	G10-G13, G21-G26, G31-G32, G36-G37, G46-G47, G60-G73, G90-G99	**13405**	192	686	**913**	880	33	1255	1408	752	1295	286
ГРУПА VII	***БОЛЕСТИ ОКА И ПРИПОЈКА ОКА***	**H00-H59**	**80442**	**1408**	**4130**	**4485**	**3296**	**1189**	**6520**	**7531**	**4298**	**4223**	**2822**
130	*Болести очног капка*	H00-H01	**3355**	45	203	**230**	121	109	253	259	121	86	64
131	*Болести вежњаче ока*	H10-H13	**13076**	158	798	**511**	343	168	1228	929	595	631	568
132	*Болести беоњаче и рожњаче*	H15-H19	**1238**	18	89	**70**	58	12	77	72	71	55	42
133	*Катаракта и друга обољења сочива*	H25-H28	**14364**	211	851	**788**	786	2	1150	1187	938	739	451
134	*Ablatio retinae et ruptura retinae*	H33	**512**	6	16	**19**	17	2	35	51	34	40	11
135	*Glaucoma*	H40-H42	**14068**	366	531	**507**	504	3	1424	2199	667	1066	398
136	*Strabismus*	H49-H50	**259**	3	24	**22**	10	12	19	23	24	18	4
137	*Anomaliae refractionis et anomaliae accommodationis*	H52	**12617**	310	556	**1355**	752	603	529	1484	900	361	224
138	*Amaurosis et amblyopia*	H54	**463**	6	21	**10**	7	3	26	32	32	45	22

БРОЈ ОБОЉЕЊА И СТАЊА У ЗДРАВСТВЕНОЈ ЗАШТИТИ ОДРАСЛИХ У БЕОГРАДУ У 2019. ГОДИНИ

Табела 34

Р. бр.	МОРБИДИТЕТНА ЛИСТА (МКБ - 10)	ШИФРА	СВЕГА	ОПШТИНЕ									
				БАРАЈЕВО	ВОЖДОВАЦ	ОПШТИНА ВРАЧАР	ОД ТОГА		ГРОЦКА	ЗВЕЗДАРА	ЗЕМУН	ЛАЗАРЕВАЦ	МЛАДЕНОВАЦ
							ДОМ ЗДРАВЉА ВРАЧАР	ЗАВ. ЗА ЗДРАВ. ЗАШТИТУ СТУДЕНАТА					
0	1	2	3	4	5	6	7	8	9	10	11	12	13
139	*Други поремећаји ока и припојака ока*	H02-H06, H20-H22, H30-H32, H34-H36, H43-H48, H51, H53, H55-H59	**20490**	285	1041	**973**	698	275	1779	1295	916	1182	1038
ГРУПА VIII	***БОЛЕСТИ УВА И БОЛЕСТИ МАСТОИДНОГ НАСТАВКА***	**H60-H95**	**49759**	**433**	**3009**	**2743**	**2085**	**658**	**3569**	**3725**	**2148**	**2552**	**1852**
140	*Болести средњег ува и болести мастоидног наставка*	H65-H75	**8381**	124	270	**349**	254	95	770	517	385	498	548
141	*Surditas*	H90-H91	**7686**	115	416	**363**	313	50	649	686	460	532	314
142	*Друге болести ува и болести мастоидног наставка*	H60-H62,H80-H83,H92-H95	**33692**	194	2323	**2031**	1518	513	2150	2522	1303	1522	990
ГРУПА IX	***БОЛЕСТИ СИСТЕМА КРВОТОКА***	**I00-I99**	**406273**	**7038**	**16375**	**12488**	**12022**	**466**	**56738**	**43984**	**16665**	**13540**	**20233**
144	*Хроничне реуматске болести срца*	I05-I09	**252**		14	**13**	12	1	10	47	16	25	6
145	*Hipertensio arterialis essentialis (primaria)*	I10	**244041**	4677	9014	**6069**	5990	79	32680	25972	9343	5694	13584
146	*Друге болести крвног притиска*	I11-I15	**2156**	5	6	**74**	74		1072	91	71	89	13
147	*Infarctus myocardi acutus*	I21-I22	**6972**	96	290	**153**	153		1489	1264	242	456	163
148	*Друге исхемијске болести срца*	I20, I23-I 25	**29029**	481	1024	**1231**	1231		4177	4282	982	1154	1374
149	*Embolia pulmonis*	I26	**1509**	29	83	**55**	51	4	306	207	47	120	64
150	*Поремећаји спроводног система срца и аритмије срца*	I44-I49	**41643**	499	2012	**1913**	1848	65	5619	4382	1882	1825	2134
151	*Insufficientia cords*	I50	**5288**	100	137	**100**	100		774	577	304	483	44
152	*Друге болести срца*	I27-I43, I51-I52	**15710**	132	714	**638**	594	44	2875	1375	883	917	843
153	*Крварења у мозгу*	I60-I62	**540**	8	36	**21**	21		71	58	36	87	14
154	*Infarctus cerebri*	I63	**6301**	75	271	**170**	170		1204	1063	257	298	212
155	*Apoplexia cerebri*	I64	**331**	6	21	**14**	14		39	24	15	25	7

БРОЈ ОБОЉЕЊА И СТАЊА У ЗДРАВСТВЕНОЈ ЗАШТИТИ ОДРАСЛИХ У БЕОГРАДУ У 2019. ГОДИНИ

Табела 34

Р. бр.	МОРБИДИТЕТНА ЛИСТА (МКБ - 10)	ШИФРА	СВЕГА	ОПШТИНЕ									
				БАРАЈЕВО	ВОЖДОВАЦ	ОПШТИНА ВРАЧАР	ОД ТОГА		ГРОЦКА	ЗВЕЗДАРА	ЗЕМУН	ЛАЗАРЕВАЦ	МЛАДЕНОВАЦ
							ДОМ ЗДРАВЉА ВРАЧАР	ЗАВ. ЗА ЗДРАВ. ЗАШТИТУ СТУДЕНАТА					
0	1	2	3	4	5	6	7	8	9	10	11	12	13
156	*Друге болести крвних судова мозга*	I65-I69	**12189**	128	646	**544**	544		1463	1223	573	502	235
157	*Atherosclerosis*	I70	**4416**	78	241	**186**	186		574	416	213	151	57
158	*Morbi vasorum periphericorum alii*	I73	**700**	16	44	**21**	15	6	49	82	48	26	23
159	*Embolia arteriarum et thrombosis arteriarum*	I74	**291**	2	15	**17**	15	2	44	26	10	25	28
160	*Друге болести артерија, артериола и капилара*	I71-I72, I77-I79	**2830**	14	167	**136**	135	1	206	366	126	245	84
161	*Запаљење вена, запаљење вена са тромбозом, емболија и тромбоза вена*	I80-I82	**6657**	103	300	**195**	185	10	888	612	319	564	292
162	*Varices venarum extremitatum inferiorum*	I83	**8571**	122	562	**337**	316	21	1122	768	482	251	377
163	*Haemorrhoides*	I84	**7789**	98	425	**325**	240	85	697	587	432	175	228
164	*Друге болести крвотока*	I85-I99	**9058**	369	353	**276**	128	148	1379	562	384	428	451
ГРУПА X	***БОЛЕСТИ СИСТЕМА ЗА ДИСАЊЕ***	**J00-J99**	**396251**	**5509**	**20660**	**17253**	**10141**	**7112**	**33890**	**27609**	**18720**	**13771**	**15340**
165	*Pharyngitis acuta et tonsillitis acuta*	J02-J03	**118900**	2576	5627	**4971**	2115	2856	8945	6272	4720	3861	6499
166	*Laryngitis et tracheitis acuta*	J04	**13082**	88	921	**488**	322	166	997	588	396	311	905
167	*Infectiones tractus respiratorii superioris multiplices acutae loci non specificatis*	J00-J01, J05-J06	**125753**	807	8102	**6068**	3795	2273	8071	8809	7659	1091	2436
168	*Influenza*	J10-J11	**3295**	53		**196**	168	28	219	439	28	104	175
169	*Pneumonia*	J12-J18	**7135**	97	400	**258**	209	49	679	487	354	446	308
170	*Bronchitis acuta et bronchiolitis acuta*	J20-J21	**35226**	597	1806	**1132**	735	397	4646	2028	1780	1031	1434
171	*Sinusitis chronica*	J32	**4015**	22	157	**117**	98	19	189	300	122	232	162
172	*Друге болести носа и синуса носа*	J30-J31, J33-J34	**20599**	188	772	**1663**	748	915	1170	1464	768	628	333

БРОЈ ОБОЉЕЊА И СТАЊА У ЗДРАВСТВЕНОЈ ЗАШТИТИ ОДРАСЛИХ У БЕОГРАДУ У 2019. ГОДИНИ

Табела 34

Р. бр.	МОРБИДИТЕТНА ЛИСТА (МКБ - 10)	ШИФРА	СВЕГА	ОПШТИНЕ									
				БАРАЈЕВО	ВОЖДОВАЦ	ОПШТИНА ВРАЧАР	ОД ТОГА		ГРОЦКА	ЗВЕЗДАРА	ЗЕМУН	ЛАЗАРЕВАЦ	МЛАДЕНОВАЦ
							ДОМ ЗДРАВЉА ВРАЧАР	ЗАВ. ЗА ЗДРАВ. ЗАШТИТУ СТУДЕНАТА					
0	1	2	3	4	5	6	7	8	9	10	11	12	13
173	*Morbi tonsilarum et vegetationum adenoidium chronici*	J35	**1467**	18	81	**122**	46	76	125	115	75	163	47
174	*Друге болести горњег дела система за дисање*	J36-J39	**4665**	35	133	**96**	88	8	237	193	121	294	84
175	*Запаљење душница, емфизем и друге опструктивне болести плућа*	J40-J44	**26854**	649	1147	**848**	835	13	3970	3284	1051	1692	1523
176	*Asthma bronchiale*	J45-J46	**25134**	309	1058	**976**	681	295	3675	2872	1062	3470	1282
177	*Bronchiaectasiae*	J47	**504**	8	27	**32**	31	1	90	72	19	22	3
178	*Pneumoconiosis*	J60-J65	**168**		1				1	1		110	1
179	*Друге болести система за дисање*	J22, J66-J99	**9454**	62	428	**286**	270	16	876	685	565	316	148
ГРУПА XI	***БОЛЕСТИ СИСТЕМА ЗА ВАРЕЊЕ***	**K00-K93**	**111276**	**1231**	**6259**	**4844**	**3577**	**1267**	**11210**	**9284**	**6967**	**5119**	**3370**
180	*Caries dentium*	K02	**152**									22	
181	*Друге болести зуба и потпорних структура*	K00-K01, K03-K08	**2637**	46	139	**189**	115	74	151	192		208	149
182	*Друге болести усне дупље, пљувачних жлезда и вилица*	K09-K14	**2411**	23	160	**240**	104	136	213	225	118	72	131
183	*Ulcus ventriculi et ulcus duodeni*	K25-K27	**3385**	18	86	**47**	45	2	302	127	117	251	27
184	*Gastritis et duodenitis*	K29	**18160**	208	914	**580**	474	106	1796	1244	1063	1308	819
185	*Друге болести једњака, желуца и дванаестопалачног црева*	K20-K23, K28, K30-K31	**25971**	358	1121	**924**	465	459	3692	2281	1337	1295	816
186	*Болести слепог црева*	K02	**857**	12	59	**55**	45	10	76	39	85	47	32
187	*Hernia inguinalis*	K40	**5067**	87	314	**194**	180	14	486	499	357	244	207
188	*Hernia femoralis*	K41-K46	**4339**	48	304	**167**	160	7	344	354	312	217	104
189	*Morbus Crohn et colitis ulcerosa*	K50-K51	**2914**	36	176	**146**	94	52	394	380	147	173	47

БРОЈ ОБОЉЕЊА И СТАЊА У ЗДРАВСТВЕНОЈ ЗАШТИТИ ОДРАСЛИХ У БЕОГРАДУ У 2019. ГОДИНИ

Табела 34

Р. бр.	МОРБИДИТЕТНА ЛИСТА (МКБ - 10)	ШИФРА	СВЕГА	ОПШТИНЕ									
				БАРАЈЕВО	ВОЖДОВАЦ	ОПШТИНА ВРАЧАР	ОД ТОГА		ГРОЦКА	ЗВЕЗДАРА	ЗЕМУН	ЛАЗАРЕВАЦ	МЛАДЕНОВАЦ
							ДОМ ЗДРАВЉА ВРАЧАР	ЗАВ. ЗА ЗДРАВ. ЗАШТИТУ СТУДЕНАТА					
0	1	2	3	4	5	6	7	8	9	10	11	12	13
190	*Ileus paralyticus et obstructio intestinalis, sine hernia*	K56	**424**	9	21	**20**	18	2	60	32	30	23	21
191	*Diverticulosis intestini*	K57	**1498**	11	95	**95**	94	1	95	149	97	35	24
192	*Друге болести црева и потрбушине*	K52-K55, K58-K67	**20995**	123	1594	**1238**	904	334	1836	1803	1864	466	392
193	*Morbus hepatis alcoholicus*	K70	**541**	2	19	**14**	14		74	34	36	92	18
194	*Друге болести јетре*	K71-K77	**7233**	59	414	**280**	266	14	591	680	508	189	98
195	*Cholelithiasis et cholecystitis*	K80-K81	**8362**	135	549	**354**	330	24	737	708	577	233	311
196	*Акутно запаљење и друге болести гуштераче*	K85-K86	**971**	20	67	**51**	50	1	96	88	62	67	26
197	*Друге болести система за варење*	K82-K83, K87-K93	**5359**	36	227	**250**	219	31	267	449	257	177	148
ГРУПА XII	***БОЛЕСТИ КОЖЕ И ПОТКОЖНОГ ТКИВА***	**L00-L90**	**69476**	**1202**	**3695**	**3738**	**1603**	**2135**	**6865**	**4905**	**3633**	**3652**	**2782**
198	*Инфекција коже и поткожног ткива*	L00-L08	**27933**	586	1351	**1085**	552	533	2669	1835	1333	2101	1147
199	*Друге болести коже и поткожног ткива*	L10-L99	**41543**	616	2344	**2653**	1051	1602	4196	3070	2300	1551	1635
ГРУПА XIII	***БОЛЕСТИ МИШИЋНО-КОШТАНОГ СИСТЕМА И ВЕЗИВНОГ ТКИВА***	M00-M99	**243842**	**2958**	**13568**	**8756**	**7389**	**1367**	**30616**	**19341**	**12642**	**13936**	**7730**
200	*Запаљење зглобова*	M05-M14	**12745**	219	567	**378**	338	40	2182	1312	465	925	576
201	*Дегенеративно обољење зглобова*	M15-M19	**33574**	575	1913	**1291**	1275	16	3613	2938	1697	1902	1015
202	*Стечени деформитети удова*	M20-M21	**1283**	7	68	**85**	70	15	82	156	64	74	20
203	*Друга обољења зглобова*	M00-M03, M22-M25	**19332**	121	760	**621**	425	196	1826	909	1053	3389	352
204	*Системска обољења везивног ткива*	M30-M36	**3800**	39	221	**187**	177	10	360	498	322	348	88

БРОЈ ОБОЉЕЊА И СТАЊА У ЗДРАВСТВЕНОЈ ЗАШТИТИ ОДРАСЛИХ У БЕОГРАДУ У 2019. ГОДИНИ

Табела 34

Р. бр.	МОРБИДИТЕТНА ЛИСТА (МКБ - 10)	ШИФРА	СВЕГА	ОПШТИНЕ									
				БАРАЈЕВО	ВОЖДОВАЦ	ОПШТИНА ВРАЧАР	ОД ТОГА		ГРОЦКА	ЗВЕЗДАРА	ЗЕМУН	ЛАЗАРЕВАЦ	МЛАДЕНОВАЦ
							ДОМ ЗДРАВЉА ВРАЧАР	ЗАВ. ЗА ЗДРАВ. ЗАШТИТУ СТУДЕНАТА					
0	1	2	3	4	5	6	7	8	9	10	11	12	13
205	*Поремећаји вратног и другог међупршљенског диска*	M50-M51	**12444**	49	741	**621**	604	17	1100	980	556	1034	205
206	*Друга обољења леђа*	M40-M49, M53-M54	**113261**	1566	6293	**3761**	2900	861	16089	8088	6018	3987	4488
207	*Болести меког ткива*	M60-M79	**31051**	286	2283	**1250**	1048	202	3196	2625	1913	1162	777
208	*Поремећаји структуре и густине костију*	M80-M85	**14407**	90	651	**473**	470	3	2053	1735	473	948	197
209	*Osteomyelitis*	M86	**163**	1	17	**5**	5		13	11	16	16	
210	*Друге болести мишићно-коштаног система и везивног ткива*	M87-M99	**1782**	5	54	**84**	77	7	102	89	65	151	12
ГРУПА XIV	***БОЛЕСТИ МОКРАЋНО-ПОЛНОГ СИСТЕМА***	**N00-N99**	**163130**	**2396**	**8415**	**6338**	**4440**	**1898**	**16422**	**13911**	**7750**	**7872**	**4805**
211	*Акутни и прогресивни бубрежни синдроми*	N00, N01	**73**		3				14	8	1	9	1
212	*Друге болести гломерула бубрега*	N02-N08	**1005**	5	66	**61**	44	17	58	142	34	85	24
213	*Болести каналића бубрега и међућелијског ткива*	N10-N16	**1773**	7	89	**97**	77	20	146	193	135	200	38
214	*Недовољна функција бубрега*	N17-N19	**8688**	108	398	**337**	336	1	969	1436	439	376	179
215	*Мокраћни каменци*	N20-N23	**14944**	205	776	**638**	420	218	1663	1191	835	1333	539
216	*Cystitis*	N30	**53032**	1310	2101	**2233**	1423	810	6031	2685	2480	1025	1230
217	*Друге болести система за мокрење*	N25-N29, N31-N39	**43218**	283	2925	**1202**	823	379	3306	4101	2080	1815	1569
218	*Hyperplasia prostatae*	N40	**25746**	369	1193	**909**	908	1	3275	2984	1051	1799	812
219	*Morbi prostatae alii*	N41-N42	**945**	4	46	**52**	48	4	69	96	76	69	10
220	*Hydrocele et spermatocele*	N43	**401**	6	21	**10**	10		27	37	24	27	15
221	*Phimosis et paraphimosis*	N47	**558**	11	28	**39**	17	22	49	43	35	33	13
222	*Друге болести мушких полних органа*	N44-N46, N48-N51	**3678**	46	240	**313**	144	169	320	279	247	238	76

БРОЈ ОБОЉЕЊА И СТАЊА У ЗДРАВСТВЕНОЈ ЗАШТИТИ ОДРАСЛИХ У БЕОГРАДУ У 2019. ГОДИНИ

Табела 34

Р. бр.	МОРБИДИТЕТНА ЛИСТА (МКБ - 10)	ШИФРА	СВЕГА	ОПШТИНЕ									
				БАРАЈЕВО	ВОЖДОВАЦ	ОПШТИНА ВРАЧАР	ОД ТОГА		ГРОЦКА	ЗВЕЗДАРА	ЗЕМУН	ЛАЗАРЕВАЦ	МЛАДЕНОВАЦ
							ДОМ ЗДРАВЉА ВРАЧАР	ЗАВ. ЗА ЗДРАВ. ЗАШТИТУ СТУДЕНАТА					
0	1	2	3	4	5	6	7	8	9	10	11	12	13
223	*Болести дојке*	N60-N64	**3059**	12	300	**155**	112	43	193		277	211	209
224	*Salpingitis et oophoritis*	N70	**167**	3		**8**	2	6	2			145	2
225	*Cervicitis uteri*	N72	**67**		11	**6**	2	4	5			35	
226	*Друга запаљења женских карличних органа*	N71,N73-N77	**134**	3	1	**13**	5	8	22			62	4
227	*Endometriosis*	N80	**14**			**4**	1	3	1			8	
228	*Prolapsus genitaliorum femininorum*	N81	**87**						6			71	
229	*Morbi ovarii,tubae uterinae et parametri non inflammatori*	N83	**33**			**4**		4	4			21	2
230	*Поремећаји менструације*	N91-N92	**472**	4	46	**90**	17	73	77			105	26
231	*Morbi climacterici*	N95	**331**	5	46	**7**	7		45			54	5
232	*Sterilitas feminae*	N97	**334**	5	34	**9**	9		38			91	18
233	*Друга обољења полно-мокраћног пута*	N82, N84-N90, N93-N94, N96, N98-N99	**4371**	10	91	**151**	35	116	102	716	36	60	33
ГРУПА XV	***ТРУДНОЋА, РАЂАЊЕ И БАБИЊЕ***	**O00-O99**	**676**	**4**	**12**	**2**		**2**	**50**			**503**	**39**
234	*Abortus spontaneus*	O03	**29**			**2**		2	5			14	5
236	*Друге трудноће са побачајем*	O00-O002,O005-O008	**23**	**2**	**5**				3			7	2
237	*Оток,беланчевине у мокраћи и повишен притисак у трудноћи,порођају и порођајном периоду*	O10-O16	**35**		**1**				7			12	
238	*Ниско усађена постељица,превремено одвајање постељице и препорођајно крварење*	O44-O46	**32**						1			31	

БРОЈ ОБОЉЕЊА И СТАЊА У ЗДРАВСТВЕНОЈ ЗАШТИТИ ОДРАСЛИХ У БЕОГРАДУ У 2019. ГОДИНИ

Табела 34

Р. бр.	МОРБИДИТЕТНА ЛИСТА (МКБ - 10)	ШИФРА	СВЕГА	ОПШТИНЕ									
				БАРАЈЕВО	ВОЖДОВАЦ	ОПШТИНА ВРАЧАР	ОД ТОГА		ГРОЦКА	ЗВЕЗДАРА	ЗЕМУН	ЛАЗАРЕВАЦ	МЛАДЕНОВАЦ
							ДОМ ЗДРАВЉА ВРАЧАР	ЗАВ. ЗА ЗДРАВ. ЗАШТИТУ СТУДЕНАТА					
0	1	2	3	4	5	6	7	8	9	10	11	12	13
239	*Брига трудице у вези пола и амнионске дупље и могућих проблема порођаја*	O30-O43,O47,O48	**10**						4			2	1
242	*Друге компликације трудноће и порођаја*	O20-O29,O60-O63,O67-O71,O73-O75,O81-O84	**453**	**1**	**2**				26			381	23
243	*Partus spontaneus simplex*	O80	**19**						3			14	
244	*Компликација у бабињама и другим стањима која компликују трудноћу и рађање*	O85-O99	**75**	**1**	**4**				1			42	8
ГРУПА XVII	***УРОЂЕНЕ НАКАЗНОСТИ ДЕФОРМАЦИЈЕ И ХРОМОЗОМСКЕ НЕНОРМАЛНОСТИ***	**Q00-Q99**	**1651**	**16**	**115**	**150**	**64**	**86**	**137**	**204**	**76**	**179**	**35**
254	*Spina bifida*	Q05	**26**		3					2	**2**	**1**	1
255	*Друге урођене аномалије нервног система*	QOO-QO4-QO6-QO7	**39**	1	2	**2**	1	1	1	4	1	6	1
256	*Урођене аномалије крвотока*	Q20-Q28	**415**	3	30	**26**	15	11	57	52	8	68	8
257	*Labium leporinum et palatoschisis*	Q35-Q34	**21**	1		**1**	1		3		10	2	1
259	*Друге урођене аномалије система за варење*	Q38-Q40, Q42-Q45	**200**		14	**9**	9		9	20	6	19	4
260	*Cryptorchismus*	Q53	**15**		3					2	1	6	1
261	*Друге аномалије полно-мокраћног система*	Q50-Q52, Q54-Q64	**376**	6	22	**30**	16	14	35	56	21	15	7
262	*Deformationes coxae congenitae*	Q66	**41**		4	**2**		2	3	5	3	5	1
263	*Deformationes pedis congenitae*	Q66	**83**	1	8	**43**		43	1	6	5		1
264	*Друге урођене аномалије и деформације мишићно-коштаног система*	Q67-Q79	**102**	3	9	**15**	8	7	6	9	5	12	3
265	*Друге урођене аномалије*	Q10-Q18, Q30-Q34, Q80-Q89	**268**	1	20	**19**	11	8	19	33	11	41	4

БРОЈ ОБОЉЕЊА И СТАЊА У ЗДРАВСТВЕНОЈ ЗАШТИТИ ОДРАСЛИХ У БЕОГРАДУ У 2019. ГОДИНИ

Табела 34

Р. бр.	МОРБИДИТЕТНА ЛИСТА (МКБ - 10)	ШИФРА	СВЕГА	ОПШТИНЕ									
				БАРАЈЕВО	ВОЖДОВАЦ	ОПШТИНА ВРАЧАР	ОД ТОГА		ГРОЦКА	ЗВЕЗДАРА	ЗЕМУН	ЛАЗАРЕВАЦ	МЛАДЕНОВАЦ
							ДОМ ЗДРАВЉА ВРАЧАР	ЗАВ. ЗА ЗДРАВ. ЗАШТИТУ СТУДЕНАТА					
0	1	2	3	4	5	6	7	8	9	10	11	12	13
266	*Хромозомске ненормалности*	Q90-Q99	**65**			**3**	3		3	15	3	4	3
ГРУПА XVIII	***СИМПТОМИ, ЗНАЦИ И ПАТОЛОШКИ КЛИНИЧКИ И ЛАБОРАТОРИЈСКИ НАЛАЗИ***	**R00-R99**	**235072**	**2137**	**47497**	**11297**	**5943**	**5354**	**27312**	**14165**	**10118**	**6614**	**10383**
267	*Dolor abdominalis et pelvis*	R10	**22143**	270	928	**1283**	466	817	2849	1193	1174	1147	1587
268	*Febris causae ingotae*	R50	**21404**	109	1040	**1601**	750	851	3005	1430	609	974	1242
269	*Senilitas*	R54	**2419**		1	**3**	3		39	4	14	9	11
270	*Други симптоми, знаци и ненормални клинички и лабораторијски налази*	R00-R09, R11-R49, R51-R53, R55-R99	**189106**	1758	45528	**8410**	4724	3686	21419	11538	8321	4484	7543
ГРУПА XIX	***ПОВРЕДЕ ТРОВАЊА И ПОСЛЕДИЦЕ ДЕЛОВАЊА СПОЉНИХ ФАКТОРА***	**S00-T98**	**108407**	**1862**	**6810**	**4115**	**3124**	**991**	**12485**	**7751**	**7010**	**6980**	**6002**
271	*Fractura cranii et ossium faciei*	S02	**971**	7	54	**47**	36	11	122	104	55	117	14
272	*Преломи врата, грудног коша и карлице*	S12, S22, S32, T08	**2643**	48	164	**108**	104	4	290	264	110	234	119
273	*Fractura femoris*	S72	**2614**	31	206	**76**	76		409	245	130	245	91
274	*Преломи других костију уда*	S42, S52, S62, S82, S92, T10, T12	**12062**	175	875	**592**	522	70	1086	1287	696	824	488
275	*Fracturae regionum corporis multiplicium*	T02	**25**		1				1	4	2		
276	*Специфична и вишеструка угануће, расцепи и утиснућа*	S03, S13, S23, S33, S43, S53, S63, S73, S83, S93, T03	**11967**	185	872	**699**	373	326	1434	985	562	597	414
277	*Laesio traumatica oculi et orbitae*	S05	**832**	11	77	**29**	25	4	60	44	42	87	25
278	*Laesio traumatica intracranialis*	S06	**516**	6	48	**30**	29	1	71	57	35	55	13
279	*Друге повреде унутрашњих органа*	S26-S27, S36-S37	**114**	1	6	**5**	3	2	13	16	1	17	6

БРОЈ ОБОЉЕЊА И СТАЊА У ЗДРАВСТВЕНОЈ ЗАШТИТИ ОДРАСЛИХ У БЕОГРАДУ У 2019. ГОДИНИ

Табела 34

Р. бр.	МОРБИДИТЕТНА ЛИСТА (МКБ - 10)	ШИФРА	СВЕГА	ОПШТИНЕ									
				БАРАЈЕВО	ВОЖДОВАЦ	ОПШТИНА ВРАЧАР	ОД ТОГА		ГРОЦКА	ЗВЕЗДАРА	ЗЕМУН	ЛАЗАРЕВАЦ	МЛАДЕНОВАЦ
							ДОМ ЗДРАВЉА ВРАЧАР	ЗАВ. ЗА ЗДРАВ. ЗАШТИТУ СТУДЕНАТА					
0	1	2	3	4	5	6	7	8	9	10	11	12	13
280	*Ударне повреде и специфичне, вишеструке повреде са ампутацијом*	S07-S08, S17-S18, S28, S38, S47-S48, S57-S58, S67-S68, S77-S78, S87-S88, S97-S98, T04-T05	**584**	10	24	**12**	12		90	30	21	172	33
281	*Друге специфичне, неспецифичне и вишеструке повреде*	S00-S01, S04, S09-S11, S14-S16, S19-S21, S24-S25, S29-S31, S34-S35, S39-S41, S44-S46, S49-S51, S54-S56, S59-S61, S64-S66, S69-S71, S74-S76, S79-S81, S84-S86, S89-S91, S94-S96, S99, T00-T01, T06-T07, T09	**60520**	1190	3636	**1986**	1581	405	7340	3719	3941	3087	4141
282	*Утицај страног тела унетог преко природног отвора*	T15-T19	**2737**	61	120	**64**	54	10	363	151	140	180	150
283	*Опекотине и нагризи*	T20-T32	**3869**	78	209	**141**	89	52	396	220	201	773	219
284	*Тровање дрогама и биолошким супстанцама*	T36-T50	**374**	6	24	**14**	12	2	61	25	16	28	29
285	*Токсично дејство супстанци немедицинског порекла*	T51-T65	**432**	3	20	**26**	11	15	71	12	13	14	55
286	*Синдром лошег поступања*	T74	**12**		2				8				
287	*Други неспецифични утицаји спољних узрока*	T33-T35, T66-T73, T75-T78	**5370**	32	365	**191**	133	58	434	405	356	245	173
288	*Неке ране компликације повреда и компликације хируршког и медицинског лечења некласификоване на другом месту*	T79-T88	**543**	7	46	**22**	22		58	33	34	49	9

БРОЈ ОБОЉЕЊА И СТАЊА У ЗДРАВСТВЕНОЈ ЗАШТИТИ ОДРАСЛИХ У БЕОГРАДУ У 2019. ГОДИНИ

Табела 34

Р. бр.	МОРБИДИТЕТНА ЛИСТА (МКБ - 10)	ШИФРА	СВЕГА	ОПШТИНЕ									
				БАРАЈЕВО	ВОЖДОВАЦ	ОПШТИНА ВРАЧАР	ОД ТОГА		ГРОЦКА	ЗВЕЗДАРА	ЗЕМУН	ЛАЗАРЕВАЦ	МЛАДЕНОВАЦ
							ДОМ ЗДРАВЉА ВРАЧАР	ЗАВ. ЗА ЗДРАВ. ЗАШТИТУ СТУДЕНАТА					
0	1	2	3	4	5	6	7	8	9	10	11	12	13
289	*Последице повреда, тровања и друге последице спољних узрока*	T90-T98	**2222**	11	61	**73**	42	31	178	150	655	256	23
ГРУПА XXI	***ФАКТОРИ КОЈИ УТИЧУ НА ЗДРАВСТВЕНО СТАЊЕ И КОНТАКТ СА ЗДРАВСТВЕНОМ СЛУЖБОМ***	**Z00-Z99**	**238975**	**1278**	**13820**	**20924**	**15627**	**5297**	**11503**	**10060**	**13708**	**9940**	**9025**
290	*Лица која траже здравствене услуге ради прегледа и испитивања*	Z00-Z13	**96711**	1073	5296	**7583**	5306	2277	5796	1822	3519	1947	3906
291	*Несимптомска вирусна болест смањеног имунитета (СИДА)*	Z21	**2619**	2						2616			1
292	*Остала лица потенцијално здравствено угрожена заразном болешћу*	Z20, Z22-Z29	**61096**	39	2718	**2676**	2542	134	1641		4548	4223	3638
293	*Контрацепција*	Z30	**4**										1
294	*Препорођајни прегледи и друге конртоле трудноће*	Z34-Z36	**49**	1	10	**10**	4	6	5	3			13
296	*Нега и преглед после порођаја*	Z39	**5**		3								1
297	*Лица у здравственим службама ради одређених третмана и здравствене заштите*	Z40-Z54	**3492**	22	260	**130**	127	3	185	395	147		41
298	*Лица у здравственим службама из других разлога*	Z31-Z33, Z37, Z55-Z99	**74999**	141	5533	**10525**	7648	2877	3876	5224	5494	3770	1424
ГРУПА I-XXI	***УКУПНО***	**A00-T98, Z00-Z99**	**2579813**	**34738**	**167936**	**117371**	**84933**	**32438**	**273209**	**216917**	**125269**	**116566**	**100863**

БРОЈ ОБОЉЕЊА И СТАЊА У ЗДРАВСТВЕНОЈ ЗАШТИТИ ОДРАСЛИХ У БЕОГРАДУ У 2019. ГОДИНИ

Табела 34

Р. бр.	МОРБИДИТЕТНА ЛИСТА (МКБ - 10)	ШИФРА	ОПШТИНЕ											
			НОВИ БЕОГРАД	ОБРЕНОВАЦ	ПАЛИЛУЛА	РАКОВИЦА	ОПШТИНА САВСКИ ВЕНАЦ	ОД ТОГА				СОПОТ	СТАРИ ГРАД	ЧУКАРИЦА
								ДОМ ЗДРАВЉА САВСКИ ВЕНАЦ	ЗАВ. ЗА ЗДР.ЗАШТ. М.У.П-а	ЗАВ. ЗА ЗДРАВ.ЗАШТ. "Железнице Србије"	ОСТАЛО			
0	1	2	14	15	16	17	18	19	20	21	22	23	24	25
ГРУПА I - XIX	**УКУПНО БЕОГРАД**	**A00 - T98**	**271518**	**94663**	**270817**	**178417**	**176589**	**101821**	**22371**	**36012**	**16385**	**27826**	**68677**	**189720**
ГРУПА I	**ЗАРАЗНЕ БОЛЕСТИ И ПАРАЗИТАРНЕ БОЛЕСТИ**	**(A00 - B99)**	**9115**	**2122**	**5924**	**3717**	**4611**	**2877**	**636**	**1052**	**46**	**518**	**1368**	**4590**
004	*Amoebiasis*	A06			2									
005	*Diarrhoea et gastroenteritis*	A09	651	160	1399	455	**398**	27	19	349	3	105	110	304
006	*Друге заразне болести*	A02, A04, A05, A07-A08	1962	228	1358	1607	**626**	445	48	125	8	158	485	941
007	*Tuberculosis pulmonis*	A15-A16	5	5	12	14	**6**	3	1	2		5	2	8
008	*Tuberculosis alia*	A17-A19		1	2	1	**3**	2		1			1	
009	*Pestis*	A20			1									
015	*Pertussis*	A37				1								
016	*Infectio meningococcica*	A39												
017	*Septicaemia*	A40-A41	10	4	7	8	**4**		2	1	1		2	11
018	*Друге бактеријске болести*	A21-A22, A24-A28, A31-A32, A38, A42-49	103	58	72	87	**16**	12	2	2		15	18	64
020	*Syphilis recens*	A51		1	1		**1**	1						
021	*Syphilis tarda et alia*	A52-A53		1										
022	*Infectio gonococcica*	A54			1	2								
023	*Infectiones sexsualis chlamyidialis*	A55-A56	1		1	1							1	
024	*Друге инфекције претежно пренете полним путем*	A57-A64	31	7	16	9	**9**	4	3	2		2	8	2
025	*Febris recurrens*	A68				1							5	
030	*Encephalitis viralis*	A83-A86												
032	*Друге артроподне вирусне грознице и вирусне хеморагијске грознице*	A90-A94,A96-A99	3	1	1	1							1	
033	*Infectiones herpesvirales*	B00	160	43	161	60	**124**	75	24	25		15	152	92
034	*Varicella et Herpes zoster*	B01-B02	592	183	402	315	**267**	134	53	70	10	60	71	287

БРОЈ ОБОЉЕЊА И СТАЊА У ЗДРАВСТВЕНОЈ ЗАШТИТИ ОДРАСЛИХ У БЕОГРАДУ У 2019. ГОДИНИ

Табела 34

Р. бр.	МОРБИДИТЕТНА ЛИСТА (МКБ - 10)	ШИФРА	ОПШТИНЕ											
			НОВИ БЕОГРАД	ОБРЕНОВАЦ	ПАЛИЛУЛА	РАКОВИЦА	ОПШТИНА САВСКИ ВЕНАЦ	ОД ТОГА				СОПОТ	СТАРИ ГРАД	ЧУКАРИЦА
								ДОМ ЗДРАВЉА САВСКИ ВЕНАЦ	ЗАВ. ЗА ЗДР.ЗАШТ. М.У.П-а	ЗАВ. ЗА ЗДРАВ.ЗАШТ. "Железнице Србије"	ОСТАЛО			
0	1	2	14	15	16	17	18	19	20	21	22	23	24	25
035	*Morbilli*	B05			5									
036	*Rubeola*	B06			1									
037	*Hepatitis acuta B*	B16		9	4	5	**1**			1			2	1
038	*Друга вирусна жутица*	B15, B17-B19	162	41	189	70	**32**	15	3	13	1	2	19	46
039	*Morbus HIV*	B20-B24	10	1	19	6	**1**	1					2	
040	*Parotitis*	B26		18	16	3	**4**	1	2	1		1	1	6
041	*Друге вирусне болести*	A81, A87-A89, B03-B04,B07-B09, B25, B27-B34	4639	958	1248	434	**2740**	2079	307	350	4	19	260	2409
042	*Mycoses*	B35-B49	673	348	851	446	**297**	36	168	81	12	103	199	362
043	*Malaria*	B50-B54												
048	*Echinococcosis*	B67		13	8	4	**1**	1				1	2	9
053	*Друге хелминтијазе*	B68-B71, B75, B77-B83	6	3	13	6	**3**	2	1			2	7	1
054	*Sequelae tuberculosis*	B90	18	6	64	18	**14**	6		2	6	1	1	17
055	*Sequelae poliomyelitidis*	B91												
057	*Друге заразне болести и паразитарне болести*	A65-A67, A69-A70, A74, A77-A79, B58-B64, B85-B89, B94, B99	89	33	70	163	**64**	33	3	27	1	29	19	30
ГРУПА II	***ТУМОРИ***	**C00 - D48**	**9777**	**2581**	**6334**	**5483**	**3839**	**1918**	**475**	**938**	**508**	**614**	**2342**	**2935**
058	*Злоћудни тумори усне, усне дупље и ждрела*	C00-C14	53	20	51	41	**36**	21	2	12	1	2	9	22
059	*Neoplasma malignum oesophagi*	C15	15	2	7	13	**13**	3	2	7	1	4	2	3
060	*Neoplasma malignum gasteris*	C16	51	19	55	28	**21**	3	4	8	6	12	7	12
061	*Neoplasma malignum coli*	C18	252	75	211	152	**136**	48	8	36	44	30	56	78
062	*Злоћудни тумори ректосигмоидног споја дебелог црева, чмара и чмарног канала*	C19-C21	229	67	170	149	**101**	44	5	24	28	13	50	55
063	*Neoplasma malignum hepatis et ductuum biliarum intrahepaticorum*	C22	25	7	22	21	**9**	7		1	1	1	7	7

БРОЈ ОБОЉЕЊА И СТАЊА У ЗДРАВСТВЕНОЈ ЗАШТИТИ ОДРАСЛИХ У БЕОГРАДУ У 2019. ГОДИНИ

Табела 34

Р. бр.	МОРБИДИТЕТНА ЛИСТА (МКБ - 10)	ШИФРА	ОПШТИНЕ											
			НОВИ БЕОГРАД	ОБРЕНОВАЦ	ПАЛИЛУЛА	РАКОВИЦА	ОПШТИНА САВСКИ ВЕНАЦ	ОД ТОГА				СОПОТ	СТАРИ ГРАД	ЧУКАРИЦА
								ДОМ ЗДРАВЉА САВСКИ ВЕНАЦ	ЗАВ. ЗА ЗДР.ЗАШТ. М.У.П-а	ЗАВ. ЗА ЗДРАВ.ЗАШТ. "Железнице Србије"	ОСТАЛО			
0	1	2	14	15	16	17	18	19	20	21	22	23	24	25
064	*Neoplasma malignum pancreatis*	C25	54	12	7	32	**25**	11	3	5	6	5	15	25
065	*Други злоћудни тумори органа за варење*	C17, C23-C24, C26	29	7	20	12	**7**	4	1		2	4	10	8
066	*Neoplasma malignum laryngis*	C32	84	28	71	50	**14**			13	1	9	10	20
067	*Neoplasma malignum tracheae, bronchi et pulmonis*	C33-C34	299	108	236	205	**114**	47	15	38	14	19	60	91
068	*Други злоћудни тумори органа за дисање и интраторакалних органа*	C30-C31, C37-C39	16	2	8	10	**6**	2		2	2		2	6
069	*Злоћудни тумор кости и и зглобне хрскавице*	C40-C41	22	6	14	19	**7**	2		3	2	1	3	5
070	*Melanoma malignum cutis*	C43	143	27	102	56	**51**	25	6	11	9	13	24	42
071	*Neoplasma malignum cutis aliud*	C44	343	119	204	220	**114**	55	12	25	22	45	75	117
072	*Злоћудни тумор везивног и меког ткива*	C45-C49	36	6	16	45	**15**	7	2	4	2	2	8	9
073	*Neoplasma malignum mammae*	C50	1117	158	811	479	**217**	2	11	109	95	44	195	229
074	*Neoplasma malignum cervicis uteri*	C53	47	8	55	47	**29**	14		7	8	5	8	14
075	*Neoplasma malignum corporis uteri*	C54-C55	44	7	55	33	**31**	22		1	8	6	12	9
076	*Други злоћудни тумори женских полних органа*	C51-C52, C56-C58	44	5	40	34	**32**	14	3	5	10	4	11	18
077	*Neoplasma malignum prostatae*	C61	353	64	246	209	**121**	59	7	37	18	17	67	64
078	*Други злоћудни тумори мушких полних органа*	C60, C62-C63	44	3	41	25	**16**	12		4		12	9	10
079	*Neoplasma malignum vesicae urinariae*	C67	259	76	184	165	**98**	47	4	28	19	27	48	62
080	*Други злоћудни тумори система за мокрење*	C64, C66-C68	84	34	96	71	**32**	12	5	6	9	11	32	27
081	*Neoplasma malignum oculi et adnexorum oculi*	C69	13		8	4	**3**	1			2		1	2
082	*Neoplasma malignum cerebrale*	C71	46	11	32	44	**15**	7	4	2	2	4	11	19
083	*Злоћудни тумори других делова централног нервног система*	C70, C72	2	2	5	2	**2**				2		1	2
084	*Други секундарни, злоћудни тумори неозначених и разних локација*	C73-C80, C97	374	107	255	243	**155**	71	10	19	55	21	67	92
085	*Morbus Hodgkin*	C81	51	8	37	28	**20**	12		6	2		9	4
086	*Lymphoma non - Hodgkin*	C82-C85	140	33	103	70	**71**	43		13	15	2	33	29

БРОЈ ОБОЉЕЊА И СТАЊА У ЗДРАВСТВЕНОЈ ЗАШТИТИ ОДРАСЛИХ У БЕОГРАДУ У 2019. ГОДИНИ

Табела 34

Р. бр.	МОРБИДИТЕТНА ЛИСТА (МКБ - 10)	ШИФРА	ОПШТИНЕ											
			НОВИ БЕОГРАД	ОБРЕНОВАЦ	ПАЛИЛУЛА	РАКОВИЦА	ОПШТИНА САВСКИ ВЕНАЦ	ОД ТОГА				СОПОТ	СТАРИ ГРАД	ЧУКАРИЦА
								ДОМ ЗДРАВЉА САВСКИ ВЕНАЦ	ЗАВ. ЗА ЗДР.ЗАШТ. М.У.П-а	ЗАВ. ЗА ЗДРАВ.ЗАШТ. "Железнице Србије"	ОСТАЛО			
0	1	2	14	15	16	17	18	19	20	21	22	23	24	25
087	*Leucaemia*	C91-C95	111	19	66	74	**50**	31	1	12	6	12	24	19
088	*Други злоћудни тумори лимфних жлезда, крвне лозе и сродног ткива*	C88-C90, C96	44	9	41	37	**20**	13	2	3	2	1	11	16
089	*Carcinoma in situ cervicis uteri*	D06			1		**2**				2			1
090	*Neoplasma benignum cutis*	D22-D23	2245		1031	1118	**966**	582	157	215	12	68	572	654
091	*Neoplasma benignum mammae*	D24	218		104	92	**70**	44	13	10	3	7	81	48
092	*Leiomyoma uteri*	D25	20		38	16	**20**	9	2	8	1	5	25	10
093	*Neoplasma benignum ovarii*	D27	10		13	8	**13**	8	3	1	1	1	7	9
094	*Neoplasma benignum organorum urinariorum*	D30	47	26	40	24	**19**	14	5			9	54	17
095	*Neoplasmata benigna cerebri et systematis nervosi centralis partium aliorum*	D33	95	23	55	50	**44**	30	2	4	8	6	28	25
096	*Доброћудни тумори, други тумори >in situ< и тумори неозначеног и непознатог исхода*	D00-D05, D07-D21, D26, D28-D29, D31-D32, D34-D48	2718	1483	1783	1557	**1124**	592	186	259	87	192	698	1055
ГРУПА III	**БОЛЕСТИ КРВИ И БОЛЕСТИ КРВОТВОРНИХ ОРГАНА И ПОРЕМЕЋАЈИ ИМУНИТЕТА**	**D50-D89**	**3574**	**1621**	**4985**	**2154**	**2794**	**1661**	**237**	**366**	**530**	**362**	**981**	**2964**
097	*Anaemia sideropenica*	D50	2094	1170	3479	1396	**2018**	1152	178	274	414	242	670	2391
098	*Друге слабокрвности*	D51-D64	852	267	977	409	**439**	271	27	51	90	113	133	247
099	*Хеморагијска стања и друге болести крви и крвотворних органа*	D65-D77	549	153	436	310	**275**	188	29	33	25		162	302
100	*Неки поремећаји имуног система*	D80-D89	79	31	93	39	**62**	50	3	8	1	7	16	24
ГРУПА IV	**БОЛЕСТИ ЖЛЕЗДА СА УНУТРАШЊИМ ЛУЧЕЊЕМ, ИСХРАНЕ И МЕТАБОЛИЗМА**	**E00-E90**	**22661**	**5447**	**20526**	**13524**	**15369**	**11016**	**643**	**2684**	**1026**	**1428**	**3726**	**9883**
101	*Поремећаји штитасте жлезде због недостатка јода*	E00-E02	64	36	81	50	**54**	45	6	1	2	4	18	30
102	*Thyreotoxicosis*	E05	339	149	281	185	**264**	186	10	44	24	18	98	112
103	*Други поремећаји штитасте жлезде*	E03-E04, E06-E07	4718	1106	3704	3629	**3820**	2958	158	523	181	176	1115	1863
104	*Diabetes mellitus*	E10-E14	7388	2186	8797	5583	**3272**	1676	106	986	504	720	826	2517
105	*Потхрањеност*	E40-E46	8		5							1		

БРОЈ ОБОЉЕЊА И СТАЊА У ЗДРАВСТВЕНОЈ ЗАШТИТИ ОДРАСЛИХ У БЕОГРАДУ У 2019. ГОДИНИ

Табела 34

Р. бр.	МОРБИДИТЕТНА ЛИСТА (МКБ - 10)	ШИФРА	ОПШТИНЕ											
			НОВИ БЕОГРАД	ОБРЕНОВАЦ	ПАЛИЛУЛА	РАКОВИЦА	ОПШТИНА САВСКИ ВЕНАЦ	ОД ТОГА				СОПОТ	СТАРИ ГРАД	ЧУКАРИЦА
								ДОМ ЗДРАВЉА САВСКИ ВЕНАЦ	ЗАВ. ЗА ЗДР.ЗАШТ. М.У.П-а	ЗАВ. ЗА ЗДРАВ.ЗАШТ. "Железнице Србије"	ОСТАЛО			
0	1	2	14	15	16	17	18	19	20	21	22	23	24	25
106	*Avitaminosis A*	E50		1	87									
107	*Други недостаци витамина*	E51-E56	475	99	305	228	**2111**	2021	12	55	23	11	124	211
108	*Sequelae malnutritionis et deficientiae materiarum nutritivarium aliae*	E64		1	1	3								2
109	*Obesitas*	E66	1036	282	1445	683	**881**	765	40	51	25	40	129	243
110	*Dehydratio et hypovolaemia*	E86	35		6	43	**90**	32			58		3	37
111	*Други поремећаји жлезда са унутрашњим лучењем, исхране и метаболизма*	E15-E35, E58-E63, E65, E67-E85, E87-E70	8598	1587	5814	3120	**4877**	3333	311	1024	209	458	1413	4868
ГРУПА V	***ДУШЕВНИ ПОРЕМЕЋАЈИ И ПОРЕМЕЋАЈИ ПОНАШАЊА***	**F00-F99**	**8098**	**3127**	**12842**	**5967**	**6606**	**3557**	**319**	**906**	**1824**	**785**	**2296**	**4208**
112	*Dementia*	F00-F03	535	136	428	299	**585**	161	12	24	388	37	122	263
113	*Disordines mentales et disordines morum propter usum alcoholis (Alcoholismus)*	F10	124	64	162	103	**88**	63	7	13	5	18	28	62
114	*Душевни поремећаји и поремећаји понашања узроковани употребом дрога*	F11-F19	188	124	221	177	**271**	260	2	9		7	21	69
115	*Схизофренија, схиотипски поремећаји, суманути поремећаји*	F20-F29	1057	298	1086	601	**351**	113	16	80	142	78	176	299
116	*Поремећаји расположења (афективни поремећаји)*	F30-F39	2266	756	4681	1052	**1977**	1110	62	331	474	220	518	1350
117	*Неуротски, стресогени и соматоформни поремећаји*	F40-F48	2758	1322	5232	3178	**2191**	1173	177	375	466	261	674	1610
118	*Retardatio mentalis*	F70-F79	71	27	77	40	**31**	26	1	4		7	8	13
119	*Други душевни поремећаји и поремећаји понашања*	F04-F09, F50-F69 , F80-F99	1099	400	955	517	**1112**	651	42	70	349	157	749	542
ГРУПА VI	***БОЛЕСТИ НЕРВНОГ СИСТЕМА***	**G00-G99**	**6117**	**1511**	**5175**	**3390**	**4622**	**2620**	**344**	**722**	**936**	**473**	**1580**	**2839**
120	*Запаљењске болести централног нервног система*	G00-G09	12	4	9	11	**3**	2	1			4	1	8
121	*Morbus Parkinson*	G20	342	50	257	128	**252**	87	1	46	118	7	50	97

БРОЈ ОБОЉЕЊА И СТАЊА У ЗДРАВСТВЕНОЈ ЗАШТИТИ ОДРАСЛИХ У БЕОГРАДУ У 2019. ГОДИНИ

Табела 34

Р. бр.	МОРБИДИТЕТНА ЛИСТА (МКБ - 10)	ШИФРА	ОПШТИНЕ											
			НОВИ БЕОГРАД	ОБРЕНОВАЦ	ПАЛИЛУЛА	РАКОВИЦА	ОПШТИНА САВСКИ ВЕНАЦ	ОД ТОГА				СОПОТ	СТАРИ ГРАД	ЧУКАРИЦА
								ДОМ ЗДРАВЉА САВСКИ ВЕНАЦ	ЗАВ. ЗА ЗДР.ЗАШТ. М.У.П-а	ЗАВ. ЗА ЗДРАВ.ЗАШТ. "Железнице Србије"	ОСТАЛО			
0	1	2	14	15	16	17	18	19	20	21	22	23	24	25
122	*Morbus Alzheimer*	G30	156	19	162	97	**180**	53	4	15	108	11	40	65
123	*Sclerosis multiplex*	G35	266	41	143	104	**121**	64	2	33	22	10	37	45
124	*Epilepsia*	G40-G41	666	174	753	361	**455**	286	6	87	76	114	121	213
125	*Мигрена и друге главобоље*	G43-G44	1478	324	1043	910	**931**	512	90	315	14	175	418	1071
126	*Ischaemia cerebri transitiva et syndromae affines*	G45	152	42	261	122	**158**	98	7	9	44	14	57	64
127	*Поремећаји нерава, коренова живаца и снопова живаца*	G50-G59	1361	324	863	609	**799**	530	130	92	47	59	320	439
128	*Мождана парализа и други синдроми парализе*	G80-G83	317	96	316	190	**350**	44	16	15	275	23	80	134
129	*Друге болести нервног система*	G10-G13, G21-G26, G31-G32, G36-G37, G46-G47, G60-G73, G90-G99	1367	437	1368	858	**1373**	944	87	110	232	56	456	703
ГРУПА VII	***БОЛЕСТИ ОКА И ПРИПОЈКА ОКА***	**H00-H59**	**10186**	**2944**	**8630**	**5602**	**9840**	**7317**	**793**	**1305**	**425**	**410**	**2740**	**4673**
130	*Болести очног капка*	H00-H01	538	80	359	168	**650**	521	75	54		29	121	149
131	*Болести вежњаче ока*	H10-H13	1443	537	1546	796	**1833**	1247	291	279	16	110	531	862
132	*Болести беоњаче и рожњаче*	H15-H19	154	30	153	38	**275**	239	21	11	4	7	32	55
133	*Катаракта и друга обољења сочива*	H25-H28	2150	563	1334	1251	**1238**	755	61	235	187	114	563	836
134	*Ablatio retinae et ruptura retinae*	H33	91	28	63	28	**48**	44		4		1	22	19
135	*Glaucoma*	H40-H42	1482	335	2005	513	**1697**	1311	42	215	129	74	346	458
136	*Strabismus*	H49-H50	23	24	26	13	**17**	13	1	3		2	7	10
137	*Anomaliae refractionis et anomaliae accommodationis*	H52	934	299	1228	1306	**1544**	1190	134	210	10	14	479	1094
138	*Amaurosis et amblyopia*	H54	49	39	44	74	**39**	23	1	3	12	2	8	14
139	*Други поремећаји ока и припојака ока*	H02-H06, H20-H22, H30-H32, H34-H36, H43-H48, H51, H53, H55-H59	3322	1009	1872	1415	**2499**	1974	167	291	67	57	631	1176
ГРУПА VIII	***БОЛЕСТИ УВА И БОЛЕСТИ МАСТОИДНОГ НАСТАВКА***	**H60-H95**	**7434**	**2554**	**5110**	**3867**	**3899**	**2237**	**661**	**875**	**126**	**307**	**1847**	**4710**

БРОЈ ОБОЉЕЊА И СТАЊА У ЗДРАВСТВЕНОЈ ЗАШТИТИ ОДРАСЛИХ У БЕОГРАДУ У 2019. ГОДИНИ

Табела 34

Р. бр.	МОРБИДИТЕТНА ЛИСТА (МКБ - 10)	ШИФРА	ОПШТИНЕ											
			НОВИ БЕОГРАД	ОБРЕНОВАЦ	ПАЛИЛУЛА	РАКОВИЦА	ОПШТИНА САВСКИ ВЕНАЦ	ОД ТОГА				СОПОТ	СТАРИ ГРАД	ЧУКАРИЦА
								ДОМ ЗДРАВЉА САВСКИ ВЕНАЦ	ЗАВ. ЗА ЗДР.ЗАШТ. М.У.П-а	ЗАВ. ЗА ЗДРАВ.ЗАШТ. "Железнице Србије"	ОСТАЛО			
0	1	2	14	15	16	17	18	19	20	21	22	23	24	25
140	*Болести средњег ува и болести мастоидног наставка*	H65-H75	691	537	765	492	**1087**	784	91	211	1	119	225	1004
141	*Surditas*	H90-H91	910	399	893	626	**254**		64	94	96	40	274	755
142	*Друге болести ува и болести мастоидног наставка*	H60-H62, H80-H83, H92-H95	5833	1618	3452	2749	**2558**	1453	506	570	29	148	1348	2951
ГРУПА IX	***БОЛЕСТИ СИСТЕМА КРВОТОКА***	**I00-I99**	**48042**	**11505**	**46494**	**24515**	**26732**	**14386**	**1103**	**6222**	**5021**	**5537**	**9359**	**47028**
144	*Хроничне реуматске болести срца*	I05-I09	35	15	24	9	**14**	5	3		6		17	7
145	*Hipertensio arterialis essentialis (primaria)*	I10	30906	5934	28758	13320	**11919**	5039	385	4732	1763	3803	4895	37473
146	*Друге болести крвног притиска*	I11-I15	137	27	392	66	**39**	30		7	2	3	19	52
147	*Infarctus myocardi acutus*	I21-I22	531	164	738	240	**771**	647	37	83	4	54	119	202
148	*Друге исхемијске болести срца*	I20, I23-I 25	2723	1267	4107	1431	**2368**	1429	69	209	661	363	556	1509
149	*Embolia pulmonis*	I26	101	54	147	121	**84**	69	6	3	6	14	44	33
150	*Поремећаји спроводног система срца и аритмије срца*	I44-I49	5052	1373	4720	2543	**3702**	2294	164	495	749	480	1363	2144
151	*Insufficientia cordis*	I50	444	122	448	344	**527**	290	12	38	187	31	102	751
152	*Друге болести срца*	I27-I43, I51-I52	1714	376	1426	943	**1517**	690	43	68	716	171	473	713
153	*Крварења у мозгу*	I60-I62	47	22	47	26	**28**	18	4	5	1	2	19	18
154	*Infarctus cerebri*	I63	557	180	726	334	**299**	199	25	57	18	71	159	425
155	*Apoplexia cerebri*	I64	53	22	24	29	**18**	10	3	4	1	7	13	14
156	*Друге болести крвних судова мозга*	I65-I69	1447	434	1221	977	**1624**	893	40	117	574	105	376	691
157	*Atherosclerosis*	I70	475	136	476	428	**477**	361	20	22	74	49	177	282
158	*Morbi vasorum periphericorum alii*	I73	86	47	88	57	**51**	41	3	3	4	3	24	35
159	*Embolia arteriarum et thrombosis arteriarum*	I74	26	15	25	21	**20**	13	4	3		3	9	5
160	*Друге болести артерија, артериола и капилара*	I71-I72, I77-I79	378	104	262	229	**237**	169	23	15	30	16	86	174
161	*Запаљење вена, запаљење вена са тромбозом, емболија и тромбоза вена*	I80-I82	560	303	494	350	**1036**	834	59	85	58	72	201	368

БРОЈ ОБОЉЕЊА И СТАЊА У ЗДРАВСТВЕНОЈ ЗАШТИТИ ОДРАСЛИХ У БЕОГРАДУ У 2019. ГОДИНИ

Табела 34

Р. бр.	МОРБИДИТЕТНА ЛИСТА (МКБ - 10)	ШИФРА	ОПШТИНЕ											
			НОВИ БЕОГРАД	ОБРЕНОВАЦ	ПАЛИЛУЛА	РАКОВИЦА	ОПШТИНА САВСКИ ВЕНАЦ	ОД ТОГА				СОПОТ	СТАРИ ГРАД	ЧУКАРИЦА
								ДОМ ЗДРАВЉА САВСКИ ВЕНАЦ	ЗАВ. ЗА ЗДР.ЗАШТ. М.У.П-а	ЗАВ. ЗА ЗДРАВ.ЗАШТ. "Железнице Србије"	ОСТАЛО			
0	1	2	14	15	16	17	18	19	20	21	22	23	24	25
162	*Varices venarum extremitatum inferiorum*	I83	934	377	714	822	**759**	492	70	119	78	81	237	626
163	*Haemorrhoides*	I84	1091	377	873	682	**833**	604	103	109	17	50	287	629
164	*Друге болести крвотока*	I85-I99	745	156	784	1543	**409**	259	30	48	72	159	183	877
ГРУПА X	***БОЛЕСТИ СИСТЕМА ЗА ДИСАЊЕ***	**J00-J99**	**44962**	**15298**	**53819**	**35949**	**27633**	**13284**	**6230**	**7494**	**625**	**4920**	**12552**	**48366**
165	*Pharyngitis acuta et tonsillitis acuta*	J02-J03	10201	3466	16285	7049	**7758**	3058	1627	3021	52	1610	2528	26532
166	*Laryngitis et tracheitis acuta*	J04	1430	737	1390	2278	**1015**	463	374	159	19	143	412	983
167	*Infectiones tractus respiratorii superioris multiplices acutae loci non specificatis*	J00-J01, J05-J06	17414	5440	17357	13516	**10616**	4780	3216	2552	68	1451	5278	11638
168	*Influenza*	J10-J11	240	128	513	454	**209**	161	41	7		72	188	277
169	*Pneumonia*	J12-J18	1011	223	1180	441	**564**	428	51	57	28	77	231	379
170	*Bronchitis acuta et bronchiolitis acuta*	J20-J21	4106	2283	3332	2239	**2652**	1492	433	564	163	672	1290	4198
171	*Sinusitis chronica*	J32	366	108	942	662	**334**	194	31	107	2	17	84	201
172	*Друге болести носа и синуса носа*	J30-J31, J33-J34	2817	526	1305	4991	**1712**	1199	182	327	4	141	721	1400
173	*Morbi tonsilarum et vegetationum adenoidium chronici*	J35	179	55	254	63	**70**	45	9	16		11	42	47
174	*Друге болести горњег дела система за дисање*	J36-J39	822	152	1870	158	**213**	185	7	21		45	81	131
175	*Запаљење душница, емфизем и друге опструктивне болести плућа*	J40-J44	2272	1199	4271	1401	**1150**	553	116	299	182	427	883	1087
176	*Asthma bronchiale*	J45-J46	2266	572	3852	1294	**826**	421	66	293	46	196	544	880
177	*Bronchiaectasia*	J47	58	7	65	34	**21**	16	1	3	1	3	22	21
178	*Pneumoconiosis*	J60-J65	9			45								
179	*Друге болести система за дисање*	J22, J66-J99	1771	402	1203	1324	**493**	289	76	68	60	55	248	592
ГРУПА XI	***БОЛЕСТИ СИСТЕМА ЗА ВАРЕЊЕ***	**K00-K93**	**12970**	**5305**	**12156**	**10799**	**10190**	**6158**	**1705**	**1696**	**638**	**1280**	**3939**	**6346**
180	*Caries dentium*	K02	**123**				**7**		7					

БРОЈ ОБОЉЕЊА И СТАЊА У ЗДРАВСТВЕНОЈ ЗАШТИТИ ОДРАСЛИХ У БЕОГРАДУ У 2019. ГОДИНИ

Табела 34

Р. бр.	МОРБИДИТЕТНА ЛИСТА (МКБ - 10)	ШИФРА	ОПШТИНЕ											
			НОВИ БЕОГРАД	ОБРЕНОВАЦ	ПАЛИЛУЛА	РАКОВИЦА	ОПШТИНА САВСКИ ВЕНАЦ	ОД ТОГА				СОПОТ	СТАРИ ГРАД	ЧУКАРИЦА
								ДОМ ЗДРАВЉА САВСКИ ВЕНАЦ	ЗАВ. ЗА ЗДР.ЗАШТ. М.У.П-а	ЗАВ. ЗА ЗДРАВ.ЗАШТ. "Железнице Србије"	ОСТАЛО			
0	1	2	14	15	16	17	18	19	20	21	22	23	24	25
181	*Друге болести зуба и потпорних структура*	K00-K01, K03-K08	522	104	280	239	**191**		129	54	8	46		181
182	*Друге болести усне дупље, пљувачних жлезда и вилица*	K09-K14	117	150	276	169	**266**	198	24	43	1	78	32	141
183	*Ulcus ventriculi et ulcus duodeni*	K25-K27	1794	96	151	110	**119**	51	12	23	33	24	54	62
184	*Gastritis et duodenitis*	K29	2734	843	1992	1220	**1191**	648	199	197	147	185	608	1455
185	*Друге болести једњака, желуца и дванаестопалачног црева*	K20-K23, K28, K30-K31		1165	2857	4682	**2607**	1778	252	504	73	296	1003	1537
186	*Болести слепог црева*	K02	155	32	61	49	**75**	57	10	8		9	22	49
187	*Hernia inguinalis*	K40	573	216	488	367	**458**	308	64	71	15	55	190	332
188	*Hernia femoralis*	K41-K46	476	171	599	346	**479**	360	44	48	27	48	150	220
189	*Morbus Crohn et colitis ulcerosa*	K50-K51	378	91	326	184	**242**	179	15	45	3	17	96	81
190	*Ileus paralyticus et obstructio intestinalis, sine hernia*	K56	49	24	17	42	**29**	13	3	7	6	7	21	19
191	*Diverticulosis intestini*	K57	224	33	148	128	**155**	111	3	10	31	13	104	92
192	*Друге болести црева и потрбушине*	K52-K55, K58-K67	3046	1510	2228	902	**2221**	776	814	465	166	239	748	785
193	*Morbus hepatis alcoholicus*	K70	53	20	58	51	**44**	30	3	9	2	3	9	14
194	*Друге болести јетре*	K71-K77	871	237	1058	474	**916**	827	15	64	10	69	330	459
195	*Cholelithiasis et cholecystitis*	K80-K81	1113	373	783	837	**705**	444	73	99	89	117	345	485
196	*Акутно запаљење и друге болести гуштераче*	K85-K86	118	47	106	55	**71**	48	7	13	3	18	43	36
197	*Друге болести система за варење*	K82-K83, K87-K93	624	193	728	944	**421**	330	31	36	24	56	184	398
ГРУПА XII	***БОЛЕСТИ КОЖЕ И ПОТКОЖНОГ ТКИВА***	**L00-L90**	**7070**	**4765**	**7067**	**5915**	**6448**	**4618**	**660**	**812**	**358**	**1852**	**1915**	**3972**
198	*Инфекција коже и поткожног ткива*	L00-L08	2469	2024	3275	2459	**2613**	1970	331	261	51	477	821	1688
199	*Друге болести коже и поткожног ткива*	L10-L99	4601	2741	3792	3456	**3835**	2648	329	551	307	1375	1094	2284
ГРУПА XIII	***БОЛЕСТИ МИШИЋНО-КОШТАНОГ СИСТЕМА И ВЕЗИВНОГ ТКИВА***	M00-M99	**29401**	**10718**	**24387**	**22630**	**20910**	**12732**	**2678**	**4336**	**1164**	**3159**	**8030**	**15060**

БРОЈ ОБОЉЕЊА И СТАЊА У ЗДРАВСТВЕНОЈ ЗАШТИТИ ОДРАСЛИХ У БЕОГРАДУ У 2019. ГОДИНИ

Табела 34

Р. бр.	МОРБИДИТЕТНА ЛИСТА (МКБ - 10)	ШИФРА	ОПШТИНЕ											
			НОВИ БЕОГРАД	ОБРЕНОВАЦ	ПАЛИЛУЛА	РАКОВИЦА	ОПШТИНА САВСКИ ВЕНАЦ	ОД ТОГА				СОПОТ	СТАРИ ГРАД	ЧУКАРИЦА
								ДОМ ЗДРАВЉА САВСКИ ВЕНАЦ	ЗАВ. ЗА ЗДР.ЗАШТ. М.У.П-а	ЗАВ. ЗА ЗДРАВ.ЗАШТ. "Железнице Србије"	ОСТАЛО			
0	1	2	14	15	16	17	18	19	20	21	22	23	24	25
200	*Запаљење зглобова*	M05-M14	1153	410	1190	653	**1863**	1509	48	186	120	136	321	395
201	*Дегенеративно обољење зглобова*	M15-M19	5017	1364	3063	2413	**3143**	1951	200	586	406	413	1575	1642
202	*Стечени деформитети удова*	M20-M21	210	42	151	86	**101**	73	15	12	1	3	76	58
203	*Друга обољења зглобова*	M00-M03, M22-M25	1228	1862	2012	2212	**1309**	610	343	340	16	285	432	961
204	*Системска обољења везивног ткива*	M30-M36	417	109	332	226	**414**	341	8	54	11	24	97	118
205	*Поремећаји вратног и другог међупршљенског диска*	M50-M51	1238	262	1166	2397	**826**	632	73	96	25	188	569	512
206	*Друга обољења леђа*	M40-M49, M53-M54	14004	5116	10684	10475	**8965**	4673	1559	2419	314	1683	3445	8599
207	*Болести меког ткива*	M60-M79	4283	1158	3842	2564	**2410**	1568	380	431	31	339	966	1997
208	*Поремећаји структуре и густине костију*	M80-M85	1693	343	1810	945	**1785**	1309	47	197	232	77	525	609
209	*Osteomyelitis*	M86	19	7	12	10	**19**	12	3	3	1	2	3	12
210	*Друге болести мишићно-коштаног система и везивног ткива*	M87-M99	139	45	125	649	**75**	54	2	12	7	9	21	157
ГРУПА XIV	***БОЛЕСТИ МОКРАЋНО-ПОЛНОГ СИСТЕМА***	**N00-N99**	**19487**	**7048**	**15813**	**16141**	**12695**	**7443**	**1659**	**2378**	**1215**	**1741**	**6359**	**15937**
211	*Акутни и прогресивни бубрежни синдроми*	N00, N01	10	1	8	4	**7**	4			3	1	4	2
212	*Друге болести гломерула бубрега*	N02-N08	178	37	71	81	**74**	52	2	13	7	10	37	42
213	*Болести каналића бубрега и међућелијског ткива*	N10-N16	248	76	181	102	**121**	71	16	21	13	25	49	66
214	*Недовољна функција бубрега*	N17-N19	1211	342	765	715	**631**	319	42	70	200	64	327	391
215	*Мокраћни каменци*	N20-N23	1619	600	1482	962	**1128**	810	128	159	31	147	962	864
216	*Cystitis*	N30	3493	2874	3814	6287	**3835**	1917	422	1068	428	281	2268	11085
217	*Друге болести система за мокрење*	N25-N29, N31-N39	7607	1874	5182	3575	**3243**	1788	777	330	348	823	1284	2349
218	*Hyperplasia prostatae*	N40	3280	740	3180	1635	**2759**	2177	94	327	161	262	850	648
219	*Morbi prostatae alii*	N41-N42	162	35	102	68	**67**	44	11	11	1	3	54	32

БРОЈ ОБОЉЕЊА И СТАЊА У ЗДРАВСТВЕНОЈ ЗАШТИТИ ОДРАСЛИХ У БЕОГРАДУ У 2019. ГОДИНИ

Табела 34

Р. бр.	МОРБИДИТЕТНА ЛИСТА (МКБ - 10)	ШИФРА	ОПШТИНЕ											
			НОВИ БЕОГРАД	ОБРЕНОВАЦ	ПАЛИЛУЛА	РАКОВИЦА	ОПШТИНА САВСКИ ВЕНАЦ	ОД ТОГА				СОПОТ	СТАРИ ГРАД	ЧУКАРИЦА
								ДОМ ЗДРАВЉА САВСКИ ВЕНАЦ	ЗАВ. ЗА ЗДР.ЗАШТ. М.У.П-а	ЗАВ. ЗА ЗДРАВ.ЗАШТ. "Железнице Србије"	ОСТАЛО			
0	1	2	14	15	16	17	18	19	20	21	22	23	24	25
220	*Hydrocele et spermatocele*	N43	30	54	41	38	**27**	20	1	3	3	8	25	11
221	*Phimosis et paraphimosis*	N47	57	68	52	40	**35**	26	5	2	2	9	22	24
222	*Друге болести мушких полних органа*	N44-N46, N48-N51	538	151	357	263	**264**	172	41	48	3	47	133	166
223	*Болести дојке*	N60-N64	492	146	332	249	**88**		28	55	5	16	206	173
224	*Salpingitis et oophoritis*	N70			2		**2**		2			3		
225	*Cervicitis uteri*	N72			5	2	**2**			2			1	
226	*Друга запаљења женских карличних органа*	N71,N73-N77			11	7	**8**		1	5	2		3	
227	*Endometriosis*	N80					**1**		1					
228	*Prolapsus genitaliorum femininorum*	N81		4			**4**		1		3	2		
229	*Morbi ovarii,tubae uterinae et parametri non inflammatori*	N83					**1**		1			1		
230	*Поремећаји менструације*	N91-N92		11	31	23	**30**		9	21		9	20	
231	*Morbi climacterici*	N95	46	8	45	32	**8**		3	3	2	2	28	
232	*Sterilitas feminae*	N97		5	54	39	**13**		6	7		3	25	
233	*Друга обољења полно-мокраћног пута*	N82, N84-N90, N93-N94, N96, N98-N99	516	22	98	2019	**347**	43	68	233	3	25	61	84
ГРУПА XV	***ТРУДНОЋА, РАЂАЊЕ И БАБИЊЕ***	**O00-O99**		**18**	**32**	**9**	**2**		**2**			**3**	**2**	
234	*Abortus spontaneus*	O03		3										
236	*Друге трудноће са побачајем*	O00-O002,O005-O008		1		**2**							**1**	
237	*Оток,беланчевине у мокраћи и повишен притисак у трудноћи,порођају и порођајном периоду*	O10-O16		2	9	**4**								
238	*Ниско усађена постељица,превремено одвајање постељице и препорођајно крварење*	O44-O46												
239	*Брига трудице у вези пола и амнионске дупље и могућих проблема порођаја*	O30-O43,O47,O48				**1**	**1**		**1**			**1**		

БРОЈ ОБОЉЕЊА И СТАЊА У ЗДРАВСТВЕНОЈ ЗАШТИТИ ОДРАСЛИХ У БЕОГРАДУ У 2019. ГОДИНИ

Табела 34

Р. бр.	МОРБИДИТЕТНА ЛИСТА (МКБ - 10)	ШИФРА	ОПШТИНЕ											
			НОВИ БЕОГРАД	ОБРЕНОВАЦ	ПАЛИЛУЛА	РАКОВИЦА	ОПШТИНА САВСКИ ВЕНАЦ	ОД ТОГА				СОПОТ	СТАРИ ГРАД	ЧУКАРИЦА
								ДОМ ЗДРАВЉА САВСКИ ВЕНАЦ	ЗАВ. ЗА ЗДР.ЗАШТ. М.У.П-а	ЗАВ. ЗА ЗДРАВ.ЗАШТ. "Железнице Србије"	ОСТАЛО			
0	1	2	14	15	16	17	18	19	20	21	22	23	24	25
242	*Друге компликације трудноће и порођаја*	O20-O29,O60-O63,O67-O71,O73-O75,O81-O84		9	8							2	1	
243	*Partus spontaneus simplex*	O80			2									
244	*Компликација у бабињама и другим стањима која компликују трудноћу и рађање*	O85-O99		3	13	2	**1**		1					
ГРУПА XVII	***УРОЂЕНЕ НАКАЗНОСТИ ДЕФОРМАЦИЈЕ И ХРОМОЗОМСКЕ НЕНОРМАЛНОСТИ***	**Q00-Q99**	**204**	**59**	**262**	**82**	**51**	**23**	**13**	**5**	**10**	**22**	**59**	
254	*Spina bifida*	Q05	6		9		**2**	1			1			
255	*Друге урођене аномалије нервног система*	QOO-QO4-QO6-QO7	9	3	3	3	**3**	1			2			
256	*Урођене аномалије крвотока*	Q20-Q28	54	14	54	8	**14**	8	4	2		2	17	
257	*Labium leporinum et palatoschisis*	Q35-Q37			2								1	
259	*Друге урођене аномалије система за варење*	Q38-Q40, Q42-Q45	28	6	49	16	**7**	1	2	1	3	5	8	
260	*Cryptorchismus*	Q53											2	
261	*Друге аномалије полно-мокраћног система*	Q50-Q52, Q54-Q64	52	14	66	22	**7**	2	3		2	5	18	
262	*Deformationes coxae congenitae*	Q66	2	2	4	3	**4**	3			1	2	1	
263	*Deformationes pedis congenitae*	Q66	3	2	7	4	**2**	1	1					
264	*Друге урођене аномалије и деформације мишићно-коштаног система*	Q67-Q79	15	2	11	5	**2**	1			1	3	2	
265	*Друге урођене аномалије*	Q10-Q18, Q30-Q34, Q80-Q89	27	14	45	14	**7**	2	3	2		4	9	
266	*Хромозомске ненормалности*	Q90-Q99	8	2	12	7	**3**	3				1	1	
ГРУПА XVIII	***СИМПТОМИ, ЗНАЦИ И ПАТОЛОШКИ КЛИНИЧКИ И ЛАБОРАТОРИЈСКИ НАЛАЗИ***	**R00-R99**	**20099**	**11040**	**30209**	**11572**	**13334**	**6637**	**2722**	**2561**	**1414**	**2812**	**6241**	**10242**
267	*Dolor abdominalis et pelvis*	R10	1851	1274	2609	2199	**1929**	1315	213	356	45	307	502	1041
268	*Febris causae ingotae*	R50	1567	980	4341	842	**1933**	1230	482	133	88	373	421	937
269	*Senilitas*	R54	2	229	7	1	**2091**	21	2027	2	41		2	6

БРОЈ ОБОЉЕЊА И СТАЊА У ЗДРАВСТВЕНОЈ ЗАШТИТИ ОДРАСЛИХ У БЕОГРАДУ У 2019. ГОДИНИ

Табела 34

Р. бр.	МОРБИДИТЕТНА ЛИСТА (МКБ - 10)	ШИФРА	ОПШТИНЕ											
			НОВИ БЕОГРАД	ОБРЕНОВАЦ	ПАЛИЛУЛА	РАКОВИЦА	ОПШТИНА САВСКИ ВЕНАЦ	ОД ТОГА				СОПОТ	СТАРИ ГРАД	ЧУКАРИЦА
								ДОМ ЗДРАВЉА САВСКИ ВЕНАЦ	ЗАВ. ЗА ЗДР.ЗАШТ. М.У.П-а	ЗАВ. ЗА ЗДРАВ.ЗАШТ. "Железнице Србије"	ОСТАЛО			
0	1	2	14	15	16	17	18	19	20	21	22	23	24	25
270	*Други симптоми, знаци и ненормални клинички и лабораторијски налази*	R00-R09, R11-R49, R51-R53, R55-R99	16679	8557	23252	8530	**7381**	4071		2070	1240	2132	5316	8258
ГРУПА XIX	***ПОВРЕДЕ ТРОВАЊА И ПОСЛЕДИЦЕ ДЕЛОВАЊА СПОЉНИХ ФАКТОРА***	**S00-T98**	**12321**	**7000**	**11052**	**7101**	**7007**	**3337**	**1491**	**1660**	**519**	**1603**	**3341**	**5967**
271	*Fractura cranii et ossium faciei*	S02	122	35	89	55	**72**	38	22	11	1	11	28	39
272	*Преломи врата, грудног коша и карлице*	S12, S22, S32, T08	362	104	224	197	**172**	115	24	29	4	26	102	119
273	*Fractura femoris*	S72	310	76	196	201	**169**	104	19	17	29	22	82	125
274	*Преломи других костију уда*	S42, S52, S62, S82, S92, T10, T12	1473	556	921	986	**885**	485	172	210	18	115	498	605
275	*Fracturae regionum corporis multiplicium*	T02	2	12		3								
276	*Специфична и вишеструка уганућа, расцети и утиснућа*	S03, S13, S23, S33, S43, S53, S63, S73, S83, S93, T03	1559	550	1286	626	**925**	455	186	280	4	173	442	658
277	*Laesio traumatica oculi et orbitae*	S05	109	44	136	61	**39**	22	9	5	3	9	13	46
278	*Laesio traumatica intracranialis*	S06	47	13	43	28	**25**	15	7	1	2	1	21	23
279	*Друге повреде унутрашњих органа*	S26-S27, S36-S37	13	7	11	7	**3**	2	1			1	4	3
280	*Ударне повреде и специфичне, вишеструке повреде са ампутацијом*	S07-S08, S17-S18, S28, S38, S47 S48, S57-S58, S67-S68, S77-S78, S87-S88, S97-S98, T04-T05	34	44	47	7	**19**	10	3	6		16	10	15
281	*Друге специфичне, неспецифичне и вишеструке повреде*	S00-S01, S04, S09-S11, S14-S16, S19-S21, S24-S25, S29-S31, S34-S35, S39-S41, S44-S46, S49-S51, S54-S56, S59-S61, S64-S66, S69-S71, S74-S76, S79-S81, S84-S86, S89-S91, S94-S96, S99, T00-T01, T06-T07, T09, T11, T13-T14	6498	4391	6408	4109	**3557**	1671	863	921	102	1059	1812	3646
282	*Утицај страног тела унетог преко природног отвора*	T15-T19	324	328	396	120	**92**	34	25	33		37	52	159
283	*Опекотине и нагризи*	T20-T32	324	301	327	181	**171**	85	36	47	3	57	86	185

БРОЈ ОБОЉЕЊА И СТАЊА У ЗДРАВСТВЕНОЈ ЗАШТИТИ ОДРАСЛИХ У БЕОГРАДУ У 2019. ГОДИНИ

Табела 34

Р. бр.	МОРБИДИТЕТНА ЛИСТА (МКБ - 10)	ШИФРА	ОПШТИНЕ											
			НОВИ БЕОГРАД	ОБРЕНОВАЦ	ПАЛИЛУЛА	РАКОВИЦА	ОПШТИНА САВСКИ ВЕНАЦ	ОД ТОГА				СОПОТ	СТАРИ ГРАД	ЧУКАРИЦА
								ДОМ ЗДРАВЉА САВСКИ ВЕНАЦ	ЗАВ. ЗА ЗДР.ЗАШТ. М.У.П-а	ЗАВ. ЗА ЗДРАВ.ЗАШТ. "Железнице Србије"	ОСТАЛО			
0	1	2	14	15	16	17	18	19	20	21	22	23	24	25
284	*Тровање дрогама и биолошким супстанцама*	T36-T50	58	11	22	25	**15**	8		2	5	10	12	18
285	*Токсично дејство супстанци немедицинског порекла*	T51-T65	56	32	29	18	**16**	9	2	5			9	58
286	*Синдром лошег поступања*	T74	1			1								
287	*Други неспецифични утицаји спољних узрока*	T33-T35, T66-T73, T75-T78	929	379	711	394	**412**	217	114	80	1	40	96	208
288	*Неке ране компликације повреда и компликације хируршког и медицинског лечења некласификоване на другом месту*	T79-T88	46	56	55	39	**35**	22	1	8	4	2	31	21
289	*Последице повреда, тровања и друге последице спољних узрока*	T90-T98	54	61	151	43	**400**	45	7	5	343	24	43	39
ГРУПА XXI	***ФАКТОРИ КОЈИ УТИЧУ НА ЗДРАВСТВЕНО СТАЊЕ И КОНТАКТ СА ЗДРАВСТВЕНОМ СЛУЖБОМ***	**Z00-Z99**	**24256**	**13467**	**35909**	**27095**	**19168**	**10746**	**4286**	**3599**	**537**	**718**	**13941**	**14163**
290	*Лица која траже здравствене услуге ради прегледа и испитивања*	Z00-Z13	10788	5681	18066	11655	**7043**	2922	2277	1844		217	5337	6982
291	*Несимптомска вирусна болест смањеног имунитета (СИДА)*	Z21												
292	*Остала лица потенцијално здравствено угрожена заразном болешћу*	Z20, Z22-Z29	9166	5081	11344	5000	**6303**	3542	1468	1283	10	228	1833	2658
293	*Контрацепција*	Z30					**2**			2		1		
294	*Препорођајни прегледи и друге конртоле трудноће*	Z34-Z36		1		3	**1**		1			2		
296	*Нега и преглед после порођаја*	Z39	1											
297	*Лица у здравственим службама ради одређених третмана и здравствене заштите*	Z40-Z54	285	236	523	185	**470**	303	37	15	115	14	139	460
298	*Лица у здравственим службама из других разлога*	Z31-Z33, Z37, Z55-Z99	4016	2468	5976	10252	**5349**	3979	503	455	412	256	6632	4063
ГРУПА I-XXI	***УКУПНО***	**A00-T98, Z00-Z99**	**295774**	**108130**	**306726**	**205512**	**195757**	**112567**	**26657**	**39611**	**16922**	**28544**	**82618**	**203883**

УТВРЂЕНА ОБОЉЕЊА И СТАЊА У ОСНОВНОЈ ЗДРАВСТВЕНОЈ ЗАШТИТИ ОРАСЛИХ ПРЕМА ГРУПАМА ОБОЉЕЊА У БЕОГРАДУ У 2019. ГОДИНИ

Графикон 15

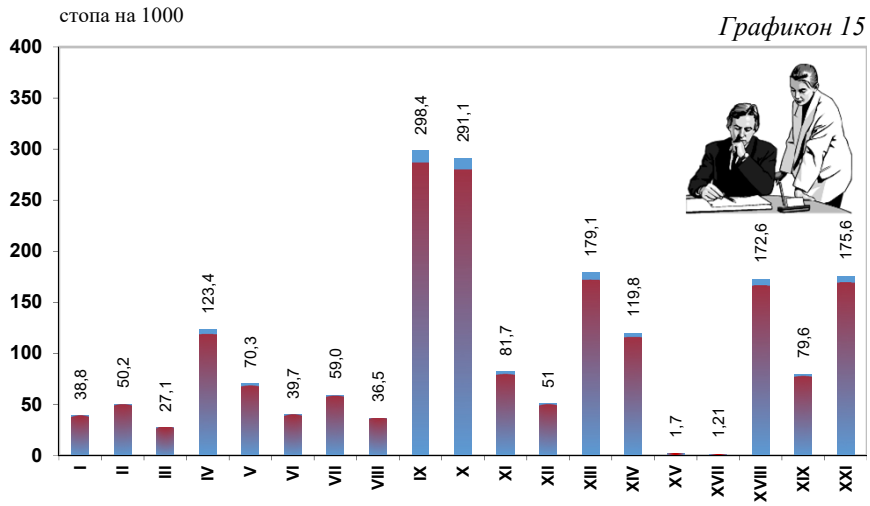

ДЕСЕТ НАЈЧЕШЋИХ ОБОЉЕЊА И СТАЊА У ОСНОВНОЈ ЗДРАВСТВЕНОЈ ЗАШТИТИ ОДРАСЛИХ У БЕОГРАДУ У 2019. ГОДИНИ

Графикон 16

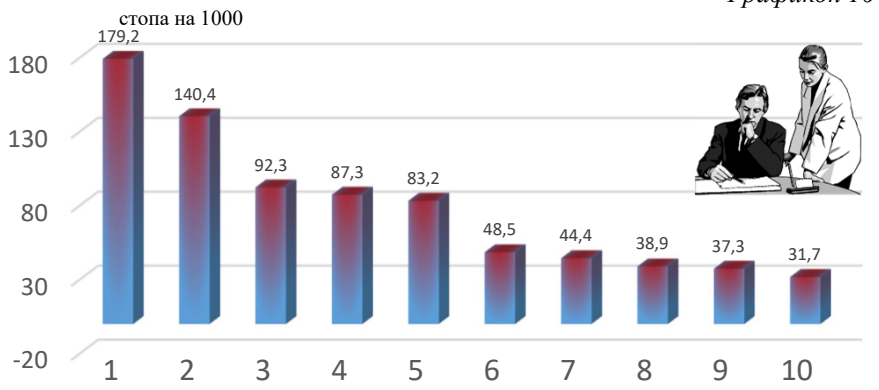

1 – ПОВ.КРВНИ ПРИТИСАК НЕПОЗ.ПОРЕКЛА
2 – ДРУГИ СИМПТОМИ, ЗНАЦИ И НЕНОРМАЛ. КЛИНИЧКИ И ЛАБОРАТОРИЈСКИ НАЛАЗИ
3 – АК. ВИШЕСТР. ИНФЕКЦИЈЕ ГОР. ДЕЛА ПУТА ЗА ДИСАЊЕ НЕОЗНАЧЕНЕ ЛОКАЛИЗАЦИЈЕ
4 – АКУТ.ЗАПАЉ.ЖДРЕЛА И КРАЈНИКА
5 – ДРУГА ОБОЉЕЊА ЛЕЂА
6 – ШЕЋЕРНА БОЛЕСТ
7 – ДРУГЕ СПЕЦ. НЕСПЕЦ. И ВИШ. ПОВРЕДЕ
8 – ЗАПАЉЕЊЕ МОКРАЋНЕ БЕШИКЕ
9 – ДРУГИ ПОРЕМ. ЖЛЕЗДА СА УНУТРАШЊИМ ЛУЧЕЊЕМ
10 – ДРУГЕ БОЛ. СИСТЕМА ЗА МОКРЕЊЕ

ЗДРАВСТВЕНА ЗАШТИТА РАДНИКА

8

Здравствена заштита радно активног становништва, запослених код правних лица-укупно 718700 лица (Статистички годишњак Републике Србије 2019.) организована је на нивоу примарне здравствене заштите у 14 домова здравља, Заводу за здравствену заштиту радника „Железнице Србије“ и Ваздухопловном медицинском центру JAT AIRWAYS.

Због малог броја радно активног становништва домови здравља у Барајеву и Сопоту немају организовану ову службу.

На здравственој заштити радно активног становништва радило је 69 медицинских радника од којих је 21 лекара (19 специјалиста), 47 медицинских сестара (8 више и 39 средње стручне спреме). На један тим (1 лекар и 2,2 медицинске сестре/техничара) било је 10415.9 радно активног становништва. Остварено је 80160 превентивних посета у здравственој заштити радно активног становништва у домовима здравља и заводима у Београду у 2019. години. Од тог броја 46,9% је било периодичних прегледа, 47,6%систематских и 5,4% контролних прегледа. У овим службама остварено је 30480 посета у ординацији код лекара од којих је 17022 првих посета.

У већини домова здравља здравствена заштита радно активног становништва пружа се искључиво у оквиру опште медицине.

У службама за здравствену заштиту радно активног становнитва регистрована је општа стопа обољевања од 13,06/1000. Пет водећих група болести чине 73,2% укупног морбидитета ове групације и то;

- Болести система за дисање 3,5/1000,
- Болести мишићно коштаног система 2,7/1000
- Симптоми, знаци и патолошки клинички и лабораторијски налази 1,8/1000
- Болести система за крвоток 1,7/1000
- Повреде, тровања и последице деловања спољних фактора 0,8/1000

Подаци који су приказани у овом поглављу добијени су на основу Извештаја служби за медицину рада (образац бр.3-02-60).

МЕДИЦИНСКИ РАДНИЦИ У ЗДРАВСТВЕНОЈ ЗАШТИТИ РАДНО АКТИВНОГ СТАНОВНИШТВА У ДОМОВИМА ЗДРАВЉА И ЗАВОДИМА ПРЕМА СТРУЧНОЈ СПРЕМИ У БЕОГРАДУ У 2019. ГОДИНИ

Табела 35

Р. бр.	ЗДРАВСТВЕНА УСТАНОВА	УКУПНО	МЕДИЦИНСКИ РАДНИЦИ							
			ЛЕКАРИ				ВИША СТРУЧНА СПРЕМА		СРЕДЊА СТРУЧНА СПРЕМА	
			СВЕГА	ОД ТОГА			СВЕГА	ОД ТОГА МЕДИЦИНСКЕ СЕСТРЕ	СВЕГА	ОД ТОГА МЕДИЦИНСКЕ СЕСТРЕ
				СПЕЦИЈАЛИСТИ	НА СПЕЦИЈАЛИЗАЦИЈИ	ОПШТЕ МЕДИЦИНЕ				
0	1	2	3	4	5	6	7	8	9	10
УКУПНО		**69**	**21**	**19**		**2**	**8**	**8**	**39**	**39**
1	ДОМ ЗДРАВЉА "ВОЖДОВАЦ"									
2	ДОМ ЗДРАВЉА "ВРАЧАР"****									
3	ДОМ ЗДРАВЉА "ГРОЦКА"*									
4	ДОМ ЗДРАВЉА "ЗВЕЗДАРА"	**9**	**2**	2			**2**	2	**5**	5
5	ДОМ ЗДРАВЉА "ЗЕМУН"									
6	ДОМ ЗДРАВЉА "ДР Ђорђе Ковачевић"-ЛАЗАРЕВАЦ	**12**	**2**	2					**10**	10
7	ДОМ ЗДРАВЉА "НОВИ БЕОГРАД"**	**11**	**1**	1			**1**	1	**8**	8
8	ДОМ ЗДРАВЉА "ОБРЕНОВАЦ"	**12**	**5**			2			**2**	2
9	ДОМ ЗДРАВЉА "Др Милутин Ивковић"-ПАЛИЛУЛА	**4**	**1**	1			**1**	1	**2**	2
10	ДОМ ЗДРАВЉА "РАКОВИЦА"	**3**		3			**1**	1	**2**	2
11	ДОМ ЗДРАВЉА "САВСКИ ВЕНАЦ"***	**8**	**4**							
12	ДОМ ЗДРАВЉА "СТАРИ ГРАД"	**12**	**5**	5			**3**	3	**4**	4
13	ДОМ ЗДРАВЉА "Др Симо Милошевић"-ЧУКАРИЦА*	**3**	**1**	1					**2**	2
14	ДОМ ЗДРАВЉА "МЛАДЕНОВАЦ"*	**3**	**3**							
15	AIRSERBIA ваздухопловни медицински центар ординација медицине рада	**7**	**2**							
16	ЗАВОД ЗА ЗДРАВСТВЕНУ ЗАШТИТУ РАДНИКА "ЖЕЛЕЗНИЦЕ СРБИЈЕ"	**8**	**4**	4					**4**	4

*Кадар приказан у извештају слзжбе опште медицине у оквиру Дома здравља,

** Због потребе Службе за медицину рада / рад у тиму/ ангажују специјалисти из специјалистичке службе Дома здравља /неуропсихијатар, офталмолог и оториноларингорлог/

** Због потребе Службе за медицину рада ангажована су и два специјалиста медицине рада по уговору о делу са половином радно времена

*** За потребе службе повремено се на одређено време ангажују лекари одговарајуће специјалности и остали кадар

**** У ДЗ Врачар због реорганизаицје укинута ја служба медицине рада

БРОЈ ПОСЕТА У ЗДРАВСТВЕНОЈ ЗАШТИТИ РАДНО АКТИВНОГ СТАНОВНИШТВА У ДОМОВИМА ЗДРАВЉА И ЗАВОДИМА У БЕОГРАДУ У 2019. ГОДИНИ

Табела 36

Р. бр.	ЗДРАВСТВЕНА УСТАНОВА	ПОСЕТЕ									
		У ОРДИНАЦИЈИ			КУЋНЕ ПОСЕТЕ		КАТЕГОРИЈА КОРИСНИКА				
		КОД ЛЕКАРА		КОД ОСТАЛИХ МЕДИЦИНСКИХ РАДНИКА	ЛЕКАРА	ОСТАЛИХ МЕДИЦИНСКИХ РАДНИКА	РАДНИЦИ У УДРУЖЕНОМ РАДУ И СА ЊИМА ИЗЈЕДНАЧЕНА ЛИЦА		ВОЈНА ЛИЦА	ЗЕМЉОРАДНИЦИ	ОСТАЛА ЛИЦА
		СВЕГА	ОД ТОГА ПРВЕ ПОСЕТЕ				СВЕГА	ОД ТОГА НОСИОЦИ ПРАВА			
0	1	2	3	4	5	6	7	8	9	10	11
УКУПНО		**30480**	**17022**	**95173**			**21827**	**15816**		**214**	**8439**
1	ДОМ ЗДРАВЉА "ВОЖДОВАЦ"										
2	ДОМ ЗДРАВЉА "ВРАЧАР"										
3	ДОМ ЗДРАВЉА "ГРОЦКА"	**20757**	7299	8094			**12104**	6093		214	8439
4	ДОМ ЗДРАВЉА "ЗВЕЗДАРА"										
5	ДОМ ЗДРАВЉА "ЗЕМУН"										
6	ДОМ ЗДРАВЉА "Др Ђорђе Ковачевић"-ЛАЗАРЕВАЦ			18741							
7	ДОМ ЗДРАВЉА "НОВИ БЕОГРАД"			36358							
8	ДОМ ЗДРАВЉА "ОБРЕНОВАЦ"										
9	ДОМ ЗДРАВЉА "Др Милутин Ивковић"-ПАЛИЛУЛА										
10	ДОМ ЗДРАВЉА "РАКОВИЦА"			21660							
11	ДОМ ЗДРАВЉА "САВСКИ ВЕНАЦ"										
12	ДОМ ЗДРАВЉА "СТАРИ ГРАД"										
13	ДОМ ЗДРАВЉА "Др Симо Милошевић"-ЧУКАРИЦА										
14	ДОМ ЗДРАВЉА "МЛАДЕНОВАЦ"			4512							
15	AIRSERBIA ваздухопловни медицински центар ординација медицине рада										
16	ЗАВОД ЗА ЗДРАВСТВЕНУ ЗАШТИТУ РАДНИКА "ЖЕЛЕЗНИЦЕ СРБИЈЕ"	**9723**	9723	5808			**9723**	9723			

БРОЈ ПРЕВЕНТИВНИХ ПОСЕТА И БРОЈ ЛИЦА ПРЕГЛЕДАНИХ У ЦИЉУ ЗАПОШЉАВАЊА У ЗДРАВСТВЕНОЈ ЗАШТИТИ РАДНО АКТИВНОГ СТАНОВНИШТВА У ДОМОВИМА ЗДРАВЉА И ЗАВОДИМА У БЕОГРАДУ У 2019. ГОДИНИ

Табела 37

Р. бр.	ЗДРАВСТВЕНА УСТАНОВА	ПОСЕТЕ							ПРЕГЛЕДАНА ЛИЦА У ЦИЉУ ЗАПОШЉАВАЊА				
		УКУПНО	КОД ЛЕКАРА				КОД ПСИХОЛОГА	КОД СОЦИЈАЛНОГ РАДНИКА	УКУПНО	СПОСОБНИ ЗА РАД		НЕСПОСОБНИ ЗА РАД	
			СИСТЕМАТСКИ ПРЕГЛЕДИ	ПЕРИОДИЧНИ ПРЕГЛЕДИ	КОНТРОЛНИ ПРЕГЛЕДИ	ПРЕТХОДНИ ЦИЉАНИ ПРЕГЛЕДИ				СВЕГА	ОД ТОГА НА ОДРЕЂЕНО МЕСТО	СВЕГА	ОД ТОГА ПРИВРЕМЕНО
0	1	2	3	4	5	6	7	8	9	10	11	12	13
	УКУПНО	**80160**	**38213**	**37618**	**4329**		**58672**	**3373**	**14395**	**14331**	**3439**	**64**	**3**
1	ДОМ ЗДРАВЉА "ВОЖДОВАЦ"												
2	ДОМ ЗДРАВЉА "ВРАЧАР"												
3	ДОМ ЗДРАВЉА "ГРОЦКА"	**1847**	1715	132					**34**	**34**			
4	ДОМ ЗДРАВЉА "ЗВЕЗДАРА"	**716**	107	564	45				**408**	**408**	143		
5	ДОМ ЗДРАВЉА "ЗЕМУН"	**6638**	3939	2567	132		6777		**970**	**970**	507		
6	ДОМ ЗДРАВЉА "Др Ђорђе Ковачевић"-ЛАЗАРЕВАЦ	**11876**	1595	10135	146		12176		**1356**	**1356**	887		
7	ДОМ ЗДРАВЉА "НОВИ БЕОГРАД"	**9141**	6692	2072	377		9927	1069	**3292**	**3274**	2	**18**	
8	ДОМ ЗДРАВЉА "ОБРЕНОВАЦ"	**11206**	3133	7510	563		5466						
9	ДОМ ЗДРАВЉА "Др Милутин Ивковић"-ПАЛИЛУЛА	**3089**	1152	913	1024		4853		**975**	**958**	493	**17**	
10	ДОМ ЗДРАВЉА "РАКОВИЦА"	**7335**	5143	2011	181		6358		**949**	**949**			
11	ДОМ ЗДРАВЉА "САВСКИ ВЕНАЦ"	**5470**	3642	1711	117				**125**	**125**	27		
12	ДОМ ЗДРАВЉА "СТАРИ ГРАД"	**9387**	3130	5620	637		8274	1845	**2760**	**2751**	402	**9**	3
13	ДОМ ЗДРАВЉА "Др Симо Милошевић"-ЧУКАРИЦА	**3271**	1882	1386	3				**2275**	**2275**	585		
14	ДОМ ЗДРАВЉА "МЛАДЕНОВАЦ"	**2451**	2430		21				**536**	**536**	393		
15	AIRSERBIA ваздухопловни медицински центар ординација медицине рада												
16	ЗАВОД ЗА ЗДРАВСТВЕНУ ЗАШТИТУ РАДНИКА "ЖЕЛЕЗНИЦЕ СРБИЈЕ"	**7733**	3653	2997	1083		4841	459	**715**	**695**		**20**	

БРОЈ ОБОЉЕЊА И СТАЊА У ЗДРАВСТВЕНОЈ ЗАШТИТИ РАДНО АКТИВНОГ СТАНОВНИШТВА У БЕОГРАДУ У 2019. ГОДИНИ

Табела 38

Р. бр.	МОРБИДИТЕТНА ЛИСТА (10 МКБ)	ШИФРА	СВЕГА	ОПШТИНЕ							
				ВОЖДОВАЦ	ГРОЦКА	ЗВЕЗДАРА	ЗЕМУН	ЛАЗАРЕВАЦ	РАКОВИЦА	МЛАДЕНОВАЦ	НОВИ БЕОГРАД
0	1	2	3	4	5	6	7	8	9	10	11
ГРУПА I - XIX	**УКУПНО БЕОГРАД**	**A00 - T98**	**9383**		**8476**				**881**		
ГРУПА I	**ЗАРАЗНЕ БОЛЕСТИ И ПАРАЗИТАРНЕ БОЛЕСТИ**	**(A00 - B99)**	**79**		**63**				**15**		
005	*Diarrhoea et gastroenteritis*	A09	**21**		21						
006	*Друге заразне болести*	A02, A04, A05, A07-A08	**2**		2						
017	*Septicaemia*	A40-A41	**1**		1						
033	*Infectiones herpesvirales*	B00	**9**		4				5		
034	*Varicella et Herpes zoster*	B01-B02	**19**		16				3		
038	*Друга вирусна жутица*	B15, B17-B19	**1**		1						
041	*Друге вирусне болести*	A81, A87-A89, B03-B04, B07-B09, B25, B27-B34	**5**		4						
ГРУПА II	**ТУМОРИ**	**C00 - D48**	**157**		**116**				**41**		
058	*Злоћудни тумори усне,усне дупље и ждрела*	C00-C14	**1**						1		
060	*Neoplasma malignum gasteris*	C16	**3**						3		
061	*Neoplasma malignum coli*	C18	**2**		1				1		
062	*Злоћудни тумори ректосигмоидног споја дебелог црева,чмара и чмарног канала*	C19-C21	**6**		4				2		
066	*Neoplasma malignum laryngis*	C32	**1**						1		
067	*Neoplasma malignum tracheae, bronchi et plumonis*	C33-C34	**2**		1				1		
069	*Злоћудни тумор кости и зглобне хрскавице*	C40-C41	**1**		1						
070	*Melanoma malignum cutis*	C43	**3**		2				1		

071	*Neoplasma malignum cutis aliud*	C44	**2**		1				1		
072	*Злоћудни тумори везивног и меког ткива*	C45-C49	**1**		1						
073	*Neoplasma malignum mammae*	C50	**9**		6				3		
076	*Други злоћудни тумори женских полних органа*	C51-C52,C56-C58	**1**		1						
077	*Neoplasma malignum prostatae*	C61	**2**		2						
078	*Други злоћудни тумори мушких полних органа*	C60, C62-C63	**1**						1		
079	*Neoplasma malignum vesicae urinariae*	C67	**1**		1						
080	*Други злоћудни тумори система за мокрење*	C64-C66, C68	**1**		1						
081	*Neoplasma malignum oculi et adnexorum oculi*	C69	**2**						2		
082	*Neoplasma malignum cerebrale*	C71	**1**						1		
084	*Други секундарни,злоћудни тумори неозначених и разних локација*	C73-C80, C97	**1**						1		
086	*Lymphoma non - Hodgkin*	C82-C85	**2**						2		
087	*Leucaemia*	C91-C95	**2**						2		
090	*Neoplasma benignum cutis*	D22-D23	**53**		47				6		
091	*Neoplasma benignum mammae*	D24	**15**		10				5		
092	*Leiomyoma uteri*	D25	**1**		1						
093	*Neoplazma benignum ovarii*	D27	**2**		2						
094	*Neoplasma benignum organorum urinariorum*	D30	**1**		1						
095	*Neoplasmata benigna cerebri et systematis nervosi centralis partium aliorum*	D33	**1**						1		
096	*Доброћудни тумори,други тумори>in situ< и тумори неизвесног и непознатог исхода*	D00-D05, D07-D21, D26, D28-D29, D31-D32, D34-D48	**39**		33				6		
ГРУПА III	***БОЛЕСТИ КРВИ И БОЛЕСТИ КРВОТВОРНИХ ОРГАНА И ПОРЕМЕЋАЈИ ИМУНИТЕТА***	**D50-D89**	**47**		**43**				**4**		
097	*Anaemia sideropenica*	D50	**43**		39				4		
098	*Друге слабокрвности*	D51-D64	**2**		2						
099	*Хеморагијска стања и друге болести крви и крвотворних органа*	D65-D77	**2**		2						
ГРУПА IV	***БОЛЕСТИ ЖЛЕЗДА СА УНУТРАШЊИМ ЛУЧЕЊЕМ, ИСХРАНЕ И МЕТАБОЛИЗМА***	**E00-E90**	**215**		**177**				**38**		

101	*Поремећаји штитасте жлезде због недостатка јода*	E00-E02	**1**						1		
102	*Thyreotoxicosis*	E05	**15**		15						
103	*Други поремећаји штитасте жлезде*	E03-E04, E06-E07	**50**		32				18		
104	*Diabetes mellitus*	E10-E14	**48**		35				13		
107	*Други недостаци витамина*	E51-E56	**2**		2						
109	*Obesitas*	E66	**10**		9				1		
111	*Други поремећаји жлезда са унутрашњим лучењем, исхране и метаболизма*	E15-E35, E58-E63, E65, E67-E85, E87-E90	**89**		84				5		
ГРУПА V	***ДУШЕВНИ ПОРЕМЕЋАЈИ И ПОРЕМЕЋАЈИ ПОНАШАЊА***	**F00-F99**	**133**		**104**				**27**		
112	*Dementia*	F00-F03	**2**						2		
113	*Disordines mentales et disordines morum propter usum alcoholis (Alcoholismus)*	F10	**1**		1						
114	*Душевни поремећаји и поремећаји понашања узроковани употребом дрога*	F11-F19	**1**		1						
115	*Схизофренија, схизотипски поремећаји, суманути поремећаји*	F20-F29	**2**		1				1		
116	*Поремећаји расположења(афективни поремећаји)*	F30-F39	**59**		51				8		
117	*Неуротски,стресогени и соматоформни поремећаји*	F40-F48	**63**		46				15		
119	*Други душевни поремећаји и поремећаји понашања*	F04-F09, F50-F69 , F80-F99	**5**		4				1		
ГРУПА VI	***БОЛЕСТИ НЕРВНОГ СИСТЕМА***	**G00-G99**	**151**		**134**				**17**		
121	*Morbus Parkinson*	G20	**4**		3				1		
123	*Sclerosis multiplex*	G35	**1**		1						
124	*Epilepsia*	G40-G41	**6**		3				3		
125	*Мигрена и друге главобоље*	G43-G44	**96**		88				8		
126	*Ischaemia cerebri transitiva et syndromae affines*	G45	**3**		3						
127	*Поремећаји нерава, коренова живаца и снопова живаца*	G50-G59	**29**		28				1		
128	*Мождана парализа и други синдроми парализе*	G80-G83	**3**		2				1		
129	*Друге болести нервног система*	G10-G13, G21-G26, G31-G32, G36-G37, G46-G47, G60-G73, G90-G99	**9**		6				3		

ГРУПА VII	***БОЛЕСТИ ОКА И ПРИПОЈАКА ОКА***	**H00-H59**	**219**		**149**				**70**		
130	*Болести очног капка*	H00-H01	**23**		9				14		
131	*Болести вежњаче ока*	H10-H13	**64**		44				20		
132	*Болести беоњаче и рожњаче*	H15-H19	**3**		1				2		
133	*Катаракта и друга обољења сочива*	H25-H28	**30**		23				7		
134	*Ablatio retinae et ruptura retinae*	H33	**2**						2		
135	*Glaucoma*	H40-H42	**17**		8				9		
136	*Strabismus*	H49-H50	**8**						8		
137	*Anomaliae refractionis et anomaliae accommodationis*	H52	**10**		8				2		
138	*Amaurosis et amblyopia*	H54	**1**		1						
139	*Други поремећаји ока и припојака ока*	H02-H06, H20-H22, H30-H32, H34-H36, H43-H48, H51, H53, H55-H59	**61**		55				6		
ГРУПА VIII	***БОЛЕСТИ УВА И БОЛЕСТИ МАСТОИДНОГ НАСТАВКА***	**H60-H95**	**234**		**215**				**19**		
140	*Болести средњег ува и болести мастоидног наставка*	H65-H75	**151**		140				11		
141	*Surditas*	H90-H91	**8**		5				3		
142	*Друге болести ува и болести мастоидног наставка*	H60-H62, H80-H83, H92-H95	**75**		70				5		
ГРУПА IX	***БОЛЕСТИ СИСТЕМА КРВОТОКА***	**I00-I99**	**618**		**461**				**149**		
145	*Hypertensio arterialis essentialis (primaria)*	I10	**306**		214				84		
147	*Infarctus myocardi acutus*	I21-I22	**1**		1						
148	*Друге исхемијске болести срца*	I20, I23-I 25	**40**		36				4		
149	*Embolia pulmonis*	I26	**1**		1						
150	*Поремећаји спроводног система срца и аритмије срца*	I44-I49	**80**		65				15		
152	*Друге болести срца*	I27-I43, I51-I52	**16**		12				4		
153	*Крварења у мозгу*	I60-I62	**2**		2						
154	*Infarctus cerebri*	I63	**9**		6				3		
156	*Друге болести крвних судова мозга*	I65-I69	**21**		12				9		

157	*Atherosclerosis*	I70	**9**		8				1		
158	*Morbi vasorum peripheric orum alii*	I73	**3**		2				1		
159	*Embolia arteriarum et thrombosis arteriarum*	I74	**1**		1						
160	*Друге болести артерија, артериола и капилара*	I71-I72, I77-I79	**8**		6				2		
161	*Запаљење вена, запаљење вена са тромбозом, емболија и тромбоза вена*	I80-I82	**22**		15				7		
162	*Varices venarum extremitatum inferiorum*	I83	**45**		38				7		
163	*Haemorrhoides*	I84	**36**		30				6		
164	*Друге болести крвотока*	I85-I99	**18**		12				6		
ГРУПА X	***БОЛЕСТИ СИСТЕМА ЗА ДИСАЊЕ***	**J00-J99**	**2479**		**2265**				**214**		
165	*Pharyngitis acuta et tonsillitis acuta*	J02-J03	**1342**		1261				81		
166	*Laryngitis et tracheitis acuta*	J04	**106**		99				7		
167	*Infectiones tractus respiratorii superioris multiplices acutae loci non specificatis*	J00-J01, J05-J06	**434**		363				71		
168	*Influenza*	J10-J11	**8**		8						
169	*Pneumonia*	J12-J18	**57**		52				5		
170	*Bronchitis acuta et bronchiolitis acuta*	J20-J21	**311**		302				9		
171	*Sinnusitis chronica*	J32	**5**		4				1		
172	*Друге болести носа и синуса носа*	J30-J31, J33-J34	**38**		27				11		
173	*Morbi tonsilarum et vegetationum adenoidium chronici*	J35	**8**		7				1		
174	*Друге болести горњег дела система за дисање*	J36-J39	**7**		5				2		
175	*Запаљење душница, емфизем и друге обструктивне болести плућа*	J40-J44	**89**		83				6		
176	*Asthma bronchiale*	J45-J46	**47**		32				15		
177	*Bronchiaectasia*	J47	**14**		14						
179	*Друге болести система за дисање*	J22, J66-J99	**13**		8				5		
ГРУПА XI	***БОЛЕСТИ СИСТЕМА ЗА ВАРЕЊЕ***	**K00-K93**	**524**		**478**				**42**		
181	*Друге болести зуба и потпорних структура*	K00-K01, K03-K08	**9**		8				1		
183	*Ulcus ventriculi et ulcus duodeni*	K25-K27	**6**		6						
184	*Gastritis et duodenitis*	K29	**110**		100				10		

185	*Друге болести једњака, желуца и дванаестопалачног црева*	K20-K23, K28, K30-K31	**127**		112				12		
186	*Болести слепог црева*	K35, K38	**5**		5						
187	*Hernia inguinalis*	K40	**45**		41				3		
188	*Hernia femoralis*	K41-K46	**15**		13				2		
189	*Morbus Crohn et colitis ulcerosa*	K50-K51	**6**		4				2		
191	*Diverticulosis intestini*	K57	**1**		1						
192	*Друге болести црева и потрбушнице*	K52-K55, K58-K67	**129**		119				10		
193	*Morbus hepatis acloholicus*	K70	**1**		1						
194	*Друге болести јетре*	K71-K77	**10**		9				1		
195	*Cholelithiasis et cholecystitis*	K80-K81	**47**		46				1		
196	*Акутно запаљење и друге болести гуштераче*	K85-K86	**8**		8						
197	*Друге болести система за варење*	K82-K83, K87-K93	**5**		5						
ГРУПА XII	***БОЛЕСТИ КОЖЕ И ПОТКОЖНОГ ТКИВА***	**L00-L90**	**272**		**255**				**17**		
198	*Инфекције коже и поткожног ткива*	L00-L08	**100**		97				3		
199	*Друге болести коже и поткожног ткива*	L10-L99	**172**		158				14		
ГРУПА XIII	***БОЛЕСТИ МИШИЋНО-КОШТАНОГ СИСТЕМА И ВЕЗИВНОГ ТКИВА***	**M00-M99**	**1948**		**1862**				**80**		
200	*Запаљење зглобова*	M05-M14	**25**		20				5		
201	*Дегенеративно обољење зглобова*	M15-M19	**190**		172				15		
202	*Стечени деформитети удова*	M20-M21	**4**		4						
203	*Друга обољења зглобова*	M00-M03, M22-M25	**186**		176				7		
204	*Системска обољења везивног ткива*	M30-M36	**9**		4				5		
205	*Поремећаји вратног и другог међупршљенског диска*	M50-M51	**34**		33				1		
206	*Друга обољења леђа*	M40-M49, 53-M54	**1377**		1345				32		
207	*Болести меког ткива*	M60-M79	**90**		82				8		
208	*Поремећаји структуре и густине костију*	M80-M85	**25**		19				6		
210	*Друге болести мишићнокоштаног система и везивног ткива*	M87-M99	**8**		7				1		

ГРУПА XIV	***БОЛЕСТИ МОКРАЋНО-ПОЛНОГ СИСТЕМА***	**N00-N99**	**535**		**489**				**46**		
212	*Друге болести гломерула бубрега*	N02-N08	**3**		3						
213	*Болести каналића бубрега и међућелијског ткива*	N10-N16	**3**		3						
214	*Недовољна функција бубрега*	N17-N19	**4**		3				1		
215	*Мокраћни каменци*	N20-N23	**79**		72				7		
216	*Cystitis*	N30	**238**		231				7		
217	*Друге болести система за мокрење*	N25-N29, N31-N39	**134**		116				18		
218	*Hyperplasia prostatae*	N40	**36**		27				9		
220	*Hydrocele et spermatocele*	N43	**3**		3						
221	*Phimosis et paraphimosis*	N47	**3**		3						
222	*Друге болести мушких полних органа*	N44-N46, N48-N51	**13**		12				1		
223	*Болести дојке*	N60-N64	**8**		7				1		
233	*Друга обољења полномокраћног пута*	N82, N84-N90, N93-N94, N96, N98-N99	**11**		9				2		
ГРУПА XVII	***УРОЂЕНЕ НАКАЗНОСТИ, ДЕФОРМАЦИЈЕ И ХРОМОЗОМСКЕ НЕНОРМАЛНОСТИ***	**Q00-Q99**	**2**		**2**						
259	*Druge urodewe anomalije sistema za varewe*	Q38-Q40,Q42-Q45	**1**		1						
265	*Друге урођене аномалије*	Q10-Q18, Q30-Q34, Q80-Q89	**1**		1						
ГРУПА XVIII	***СИМПТОМИ, ЗНАЦИ И ПАТОЛОШКИ КЛИНИЧКИ И ЛАБОРАТОРИЈСКИ НАЛАЗИ***	**R00-R99**	**1289**		**1234**				**53**		
267	*Dolor abdominalis et pelvis*	R10	**115**		108				7		
268	*Febris causae ingotae*	R50	**180**		167				13		
270	*Други симптоми, знаци и ненормални клинички и лабораторијски налази*	R00-R09, R11-R49, R51-R53, R55-R99	**994**		959				33		
ГРУПА XIX	***ПОВРЕДЕ ТРОВАЊА И ПОСЛЕДИЦЕ ДЕЛОВАЊА СПОЉНИХ ФАКТОРА***	**S00-T98**	**481**		**429**				**49**		
271	*Fractura cranii et ossium faciei*	S02	**7**		7						
272	*Преломи врата, грудног коша и карлице*	S12, S22, S32, T08	**10**		8				2		
273	*Fractura femoris*	S72	**4**		4						
274	*Преломи других костију уда*	S42, S52, S62, S82, S92, T10, T12	**46**		42				4		

276	*Специфична и вишеструка уганућа, расцепи и утиснућа*	S03, S13, S23, S33, S43, S53, S63, S73, S83, S93, T03	**74**		67				7		
277	*Laesio traumatica oculi et orbitae*	S05	**7**		1				6		
281	*Друге специфичне, неспецифичне и вишеструке повреде*	S00-S01, S04, S09-S11, S14-S16, S19-S21, S24-S25, S29-S31, S34-S35, S39-S41, S44-S46, S49-S51, S54-S56, S59-S61, S64-S66, S69-S71, S74-S76, S79-S81, S84-S86, S89-S91, S94-S96, S99, T00-T01, T06-T07, T09, T11, T13-T14	**272**		257				12		
282	*Утицаји страног тела унетог преко природног отвора*	T15-T19	**17**		9				8		
283	*Опекотине и нагризи*	T20-T32	**38**		29				9		
287	*Други и неспецифични утицаји спољних узрока*	T33-T35, T66-T73, T75-T78	**3**		2				1		
288	*Неке ране компликације повреда и компликације хируршког и медицинског лечења некласификоване на другом месту*	T79-T88	**1**		1						
289	*Последице повреда, тровања и друге последице спољних узрока*	T90-T98	**2**		2						
ГРУПА XXI	***ФАКТОРИ КОЈИ УТИЧУ НА ЗДРАВСТВЕНО СТАЊЕ И КОНТАКТ СА ЗДРАВСТВЕНОМ СЛУЖБОМ***	**Z00-Z99**	**38478**		**571**			**12446**	**115**	**2771**	**12042**
290	*Лица која траже здравствене услуге ради прегледа и испитивања*	Z00-Z13	**37598**		437			11765	50	2771	12042
292	*Остала лица потенцијално здравствено угрожена заразном болешћу*	Z20, Z22-Z29	**109**		97				12		
297	*Лица у здравственим службама ради одређених третмана и здравствене заштите*	Z40-Z54	**5**		5						
298	*Лица у здравственим службама из других разлога*	Z31-Z33, Z37, Z55-Z99	**766**		32			681	53		
ГРУПА I-XXI	***УКУПНО***	**A00-T98, Z00-Z99**	**47861**		**9047**			**12446**	**996**	**2771**	**12042**

БРОЈ ОБОЉЕЊА И СТАЊА У ЗДРАВСТВЕНОЈ ЗАШТИТИ РАДНО АКТИВНОГ СТАНОВНИШТВА У БЕОГРАДУ У 2019.ГОДИНИ

Табела 38

Р. бр.	МОРБИДИТЕТНА ЛИСТА (10 МКБ)	ШИФРА	ОПШТИНА САВСКИ ВЕНАЦ	3333 РАДНИКА "ЖЕЛЕЗНИЦЕ СРБИЈЕ"	СТАРИ ГРАД	ЧУКАРИЦА
0	1	2	12	13	14	15
ГРУПА I - XIX	***УКУПНО БЕОГРАД***	**A00 - T98**	**26**	**26**		
ГРУПА I	***ЗАРАЗНЕ БОЛЕСТИ И ПАРАЗИТАРНЕ БОЛЕСТИ***	**(A00 - B99)**	**1**	**1**		
005	*Diarrhoea et gastroenteritis*	A09				
006	*Друге заразне болести*	A02, A04, A05, A07-A08				
017	*Septicaemia*	A40-A41				
033	*Infectiones herpesvirales*	B00				
034	*Varicella et Herpes zoster*	B01-B02				
038	*Друга вирусна жутица*	B15, B17-B19				
041	*Друге вирусне болести*	A81, A87-A89, B03-B04, B07-B09, B25, B27-B34	**1**	1		
ГРУПА II	***ТУМОРИ***	**C00 - D48**				
058	*Злоћудни тумори усне,усне дупље и ждрела*	C00-C14				
060	*Neoplasma malignum gasteris*	C16				
061	*Neoplasma malignum coli*	C18				
062	*Злоћудни тумори ректосигмоидног споја дебелог црева,чмара и чмарног канала*	C19-C21				
066	*Neoplasma malignum laryngis*	C32				
067	*Neoplasma malignum tracheae, bronchi et plumonis*	C33-C34				
069	*Злоћудни тумор кости и зглобне хрскавице*	C40-C41				

070	*Melanoma malignum cutis*	C43				
071	*Neoplasma malignum cutis aliud*	C44				
072	*Злоћудни тумори везивног и меког ткива*	C45-C49				
073	*Neoplasma malignum mammae*	C50				
076	*Други злоћудни тумори женских полних органа*	C51-+C52,C56-C58				
077	*Neoplasma malignum prostatae*	C61				
078	*Други злоћудни тумори мушких полних органа*	C60, C62-C63				
079	*Neoplasma malignum vesicae urinariae*	C67				
080	*Други злоћудни тумори система за мокрење*	C64-C66, C68				
081	*Neoplasma malignum oculi et adnexorum oculi*	C69				
082	*Neoplasma malignum cerebrale*	C71				
084	*Други секундарни,злоћудни тумори неозначених и разних локација*	C73-C80, C97				
086	*Lymphoma non - Hodgkin*	C82-C85				
087	*Leucaemia*	C91-C95				
090	*Neoplasma benignum cutis*	D22-D23				
091	*Neoplasma benignum mammae*	D24				
092	*Leiomyoma uteri*	D25				
093	*Neoplazma benignum ovarii*	D27				
094	*Neoplasma benignum organorum urinariorum*	D30				
095	*Neoplasmata benigna cerebri et systematis nervosi centralis partium aliorum*	D33				
096	*Доброћудни тумори,други тумори>in situ< и тумори неизвесног и непознатог исхода*	D00-D05, D07-D21, D26, D28-D29, D31-D32, D34-D48				
ГРУПА III	***БОЛЕСТИ КРВИ И БОЛЕСТИ КРВОТВОРНИХ ОРГАНА И ПОРЕМЕЋАЈИ ИМУНИТЕТА***	**D50-D89**				
097	*Anaemia sideropenica*	D50				
098	*Друге слабокрвности*	D51-D64				
099	*Хеморагијска стања и друге болести крви и крвотворних органа*	D65-D77				
ГРУПА IV	***БОЛЕСТИ ЖЛЕЗДА СА УНУТРАШЊИМ ЛУЧЕЊЕМ,ИСХРАНЕ И МЕТАБОЛИЗМА***	**E00-E90**				

101	*Поремећаји штитасте жлезде због недостатка јода*	E00-E02				
102	*Thyreotoxicosis*	E05				
103	*Други поремећаји штитасте жлезде*	E03-E04, E06-E07				
104	*Diabetes mellitus*	E10-E14				
107	*Други недостаци витамина*	E51-E56				
109	*Obesitas*	E66				
111	*Други поремећаји жлезда са унутрашњим лучењем, исхране и метаболизма*	E15-E35, E58-E63, E65, E67-E85, E87-E90				
ГРУПА V	***ДУШЕВНИ ПОРЕМЕЋАЈИ И ПОРЕМЕЋАЈИ ПОНАШАЊА***	**F00-F99**	**2**	**2**		
112	*Dementia*	F00-F03				
113	*Disordines mentales et disordines morum propter usum alcoholis (Alcoholismus)*	F10				
114	*Душевни поремећаји и поремећаји понашања узроковани употребом дрога*	F11-F19				
115	*Схизофренија, схизотипски поремећаји, сумануги поремећаји*	F20-F29				
116	*Поремећаји расположења(афективни поремећаји)*	F30-F39				
117	*Неуротски,стресогени и соматоформни поремећаји*	F40-F48	**2**	2		
119	*Други душевни поремећаји и поремећаји понашања*	F04-F09, F50-F69 , F80-F99				
ГРУПА VI	***БОЛЕСТИ НЕРВНОГ СИСТЕМА***	**G00-G99**				
121	*Morbus Parkinson*	G20				
123	*Sclerosis multiplex*	G35				
124	*Epilepsia*	G40-G41				
125	*Мигрена и друге главобоље*	G43-G44				
126	*Ischaemia cerebri transitiva et syndromae affines*	G45				
127	*Поремећаји нерава, коренова живаца и снопова живаца*	G50-G59				
128	*Мождана парализа и други синдроми парализе*	G80-G83				
129	*Друге болести нервног система*	G10-G13, G21-G26, G31-G32, G36-G37, G46-G47, G60-G73, G90-G99				

ГРУПА VII	***БОЛЕСТИ ОКА И ПРИПОЈАКА ОКА***	**H00-H59**				
130	*Болести очног капка*	H00-H01				
131	*Болести вежњаче ока*	H10-H13				
132	*Болести беоњаче и рожњаче*	H15-H19				
133	*Катаракта и друга обољења сочива*	H25-H28				
134	*Ablatio retinae et ruptura retinae*	H33				
135	*Glaucoma*	H40-H42				
136	*Strabismus*	H49-H50				
137	*Anomaliae refractionis et anomaliae accommodationis*	H52				
138	*Amaurosis et amblyopia*	H54				
139	*Други поремећаји ока и припојака ока*	H02-H06, H20-H22, H30-H32, H34-H36, H43-H48, H51, H53, H55-H59				
ГРУПА VIII	***БОЛЕСТИ УВА И БОЛЕСТИ МАСТОИДНОГ НАСТАВКА***	**H60-H95**				
140	*Болести средњег ува и болести мастоидног наставка*	H65-H75				
141	*Surditas*	H90-H91				
142	*Друге болести ува и болести мастоидног наставка*	H60-H62, H80-H83, H92-H95				
ГРУПА IX	***БОЛЕСТИ СИСТЕМА КРВОТОКА***	**I00-I99**	**8**	**8**		
145	*Hypertensio arterialis essentialis (primaria)*	I10	**8**	8		
147	*Infarctus myocardi acutus*	I21-I22				
148	*Друге исхемијске болести срца*	I20, I23-I 25				
149	*Embolia pulmonis*	I26				
150	*Поремећаји спроводног система срца и аритмије срца*	I44-I49				
152	*Друге болести срца*	I27-I43, I51-I52				
153	*Крварења у мозгу*	I60-I62				
154	*Infarctus cerebri*	I63				
156	*Друге болести крвних судова мозга*	I65-I69				

157	*Atherosclerosis*	I70				
158	*Morbi vasorum periphericorum alii*	I73				
159	*Embolia arteriarum et thrombosis arteriarum*	I74				
160	*Друге болести артерија, артериола и капилара*	I71-I72, I77-I79				
161	*Запаљење вена, запаљење вена са тромбозом, емболија и тромбоза вена*	I80-I82				
162	*Varices venarum extremitatum inferiorum*	I83				
163	*Haemorrhoides*	I84				
164	*Друге болести крвотока*	I85-I99				
ГРУПА X	***БОЛЕСТИ СИСТЕМА ЗА ДИСАЊЕ***	**J00-J99**				
165	*Pharyngitis acuta et tonsillitis acuta*	J02-J03				
166	*Laryngitis et tracheitis acuta*	J04				
167	*Infectiones tractus respiratorii superioris multiplices acutae loci non specificatis*	J00-J01, J05-J06				
168	*Influenza*	J10-J11				
169	*Pneumonia*	J12-J18				
170	*Bronchitis acuta et bronchiolitis acuta*	J20-J21				
171	*Sinnusitis chronica*	J32				
172	*Друге болести носа и синуса носа*	J30-J31, J33-J34				
173	*Morbi tonsilarum et vegetationum adenoidium chronici*	J35				
174	*Друге болести горњег дела система за дисање*	J36-J39				
175	*Запаљење душница, емфизем и друге опструктивне болести плућа*	J40-J44				
176	*Asthma bronchiale*	J45-J46				
177	*Bronchiaectasia*	J47				
179	*Друге болести система за дисање*	J22, J66-J99				
ГРУПА XI	***БОЛЕСТИ СИСТЕМА ЗА ВАРЕЊЕ***	**K00-K93**	**4**	**4**		
181	*Друге болести зуба и потпорних структура*	K00-K01, K03-K08				
183	*Ulcus ventriculi et ulcus duodeni*	K25-K27				

184	*Gastritis et duodenitis*	K29				
185	*Друге болести једњака, желуца и дванаестопалачног црева*	K20-K23, K28, K30-K31	**3**	3		
186	*Болести слепог црева*	K35, K38				
187	*Hernia inguinalis*	K40	**1**	1		
188	*Hernia femoralis*	K41-K46				
189	*Morbus Crohn et colitis ulcerosa*	K50-K51				
191	*Diverticulosis intestini*	K57				
192	*Друге болести црева и потрбушнице*	K52-K55, K58-K67				
193	*Morbus hepatis acloholicus*	K70				
194	*Друге болести јетре*	K71-K77				
195	*Cholelithiasis et cholecystitis*	K80-K81				
196	*Акутно запаљење и друге болести гуштераче*	K85-K86				
197	*Друге болести система за варење*	K82-K83, K87-K93				
ГРУПА XII	***БОЛЕСТИ КОЖЕ И ПОТКОЖНОГ ТКИВА***	**L00-L90**				
198	*Инфекције коже и поткожног ткива*	L00-L08				
199	*Друге болести коже и поткожног ткива*	L10-L99				
ГРУПА XIII	***БОЛЕСТИ МИШИЋНО-КОШТАНОГ СИСТЕМА И ВЕЗИВНОГ ТКИВА***	**M00-M99**	**6**	**6**		
200	*Запаљење зглобова*	M05-M14				
201	*Дегенеративно обољење зглобова*	M15-M19	**3**	3		
202	*Стечени деформитети удова*	M20-M21				
203	*Друга обољења зглобова*	M00-M03, M22-M25	**3**	3		
204	*Системска обољења везивног ткива*	M30-M36				
205	*Поремећаји вратног и другог међупршљенског диска*	M50-M51				
206	*Друга обољења леђа*	M40-M49, 53-M54				
207	*Болести меког ткива*	M60-M79				
208	*Поремећаји структуре и густине костију*	M80-M85				

210	*Друге болести мишићнокоштаног система и везивног ткива*	M87-M99				
ГРУПА XIV	***БОЛЕСТИ МОКРАЋНО-ПОЛНОГ СИСТЕМА***	**N00-N99**				
212	*Друге болести гломерула бубрега*	N02-N08				
213	*Болести каналића бубрега и међућелијског ткива*	N10-N16				
214	*Недовољна функција бубрега*	N17-N19				
215	*Мокраћни каменци*	N20-N23				
216	*Cystitis*	N30				
217	*Друге болести система за мокрење*	N25-N29, N31-N39				
218	*Hyperplasia prostatae*	N40				
220	*Hydrocele et spermatocele*	N43				
221	*Phimosis et paraphimosis*	N47				
222	*Друге болести мушких полних органа*	N44-N46, N48-N51				
223	*Болести дојке*	N60-N64				
233	*Друга обољења полномокраћног пута*	N82, N84-N90, N93-N94, N96, N98-N99				
ГРУПА XVII	***УРОЂЕНЕ НАКАЗНОСТИ, ДЕФОРМАЦИЈЕ И ХРОМОЗОМСКЕ НЕНОРМАЛНОСТИ***	**Q00-Q99**				
259	*Druge urodewe anomalije sistema za varewe*	Q38-Q40,Q42-Q45				
265	*Друге урођене аномалије*	Q10-Q18, Q30-Q34, Q80-Q89				
ГРУПА XVIII	***СИМПТОМИ, ЗНАЦИ И ПАТОЛОШКИ КЛИНИЧКИ И ЛАБОРАТОРИЈСКИ НАЛАЗИ***	**R00-R99**	**2**	**2**		
267	*Dolor abdominalis et pelvis*	R10				
268	*Febris causae ingotae*	R50				
270	*Други симптоми, знаци и ненормални клинички и лабораторијски налази*	R00-R09, R11-R49, R51-R53, R55-R99	**2**	2		
ГРУПА XIX	***ПОВРЕДЕ ТРОВАЊА И ПОСЛЕДИЦЕ ДЕЛОВАЊА СПОЉНИХ ФАКТОРА***	**S00-T98**	**3**	**3**		
271	*Fractura cranii et ossium faciei*	S02				
272	*Преломи врата, грудног коша и карлице*	S12, S22, S32, T08				

273	*Fractura femoris*	S72				
274	*Преломи других костију уда*	S42, S52, S62, S82, S92, T10, T12				
276	*Специфична и вишеструка уганућа, расцепи и утиснућа*	S03, S13, S23, S33, S43, S53, S63, S73, S83, S93, T03				
277	*Laesio traumatica oculi et orbitae*	S05				
281	*Друге специфичне, неспецифичне и вишеструке повреде*	S00-S01, S04, S09-S11, S14-S16, S19-S21, S24-S25, S29-S31, S34-S35, S39-S41, S44-S46, S49-S51, S54-S56, S59-S61, S64-S66, S69-S71, S74-S76, S79-S81, S84-S86, S89-S91, S94-S96, S99, T00-T01, T06-T07, T09, T11, T13-T14	**3**	3		
282	*Утицаји страног тела унетог преко природног отвора*	T15-T19				
283	*Опекотине и нагризи*	T20-T32				
287	*Други и неспецифични утицаји спољних узрока*	T33-T35, T66-T73, T75-T78				
288	*Неке ране компликације повреда и компликације хируршког и медицинског лечења некласификоване на другом месту*	T79-T88				
289	*Последице повреда, тровања и друге последице спољних узрока*	T90-T98				
ГРУПА XXI	***ФАКТОРИ КОЈИ УТИЧУ НА ЗДРАВСТВЕНО СТАЊЕ И КОНТАКТ СА ЗДРАВСТВЕНОМ СЛУЖБОМ***	**Z00-Z99**	**695**	**695**	**5681**	**4157**
290	*Лица која траже здравствене услуге ради прегледа и испитивања*	Z00-Z13	**695**	695	5681	4157
292	*Остала лица потенцијално здравствено угрожена заразном болешћу*	Z20, Z22-Z29				
297	*Лица у здравственим службама ради одређених третмана и здравствене заштите*	Z40-Z54				
298	*Лица у здравственим службама из других разлога*	Z31-Z33, Z37, Z55-Z99				
ГРУПА I-XXI	***УКУПНО***	**A00-T98, Z00-Z99**	**721**	**721**	**5681**	**4157**

УТВРЂЕНА ОБОЉЕЊА И СТАЊА У ОСНОВНОЈ ЗДРАВСТВЕНОЈ ЗАШТИТИ РАДНО АКТИВНОГ СТАНОВНИШТВА ПРЕМА ГРУПАМА ОБОЉЕЊА У БЕОГРАДУ У 2019. ГОДИНИ

Графикон 17

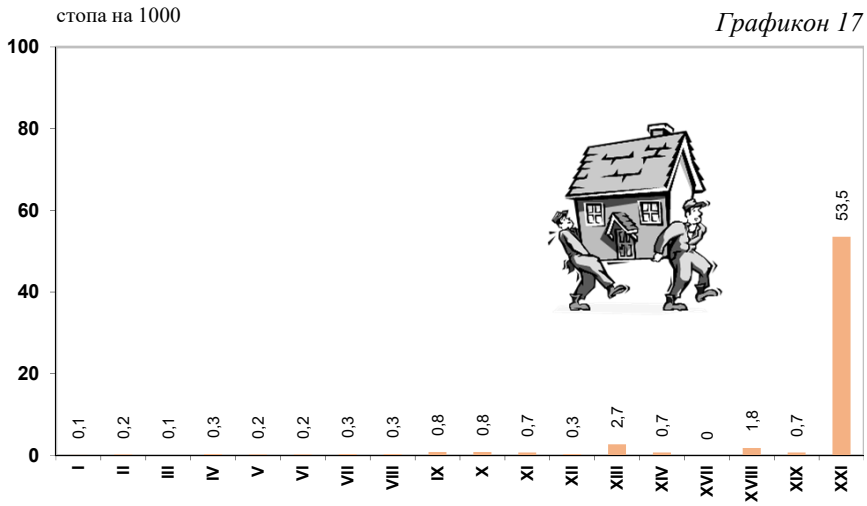

ДЕСЕТ НАЈЧЕШЋИХ ОБОЉЕЊА И СТАЊА У ОСНОВНОЈ ЗДРАВСТВЕНОЈ ЗАШТИТИ РАДНО АКТИВНОГ СТАНОВНИШТВА У БЕОГРАДУ У 2019. ГОДИНИ

Графикон 18

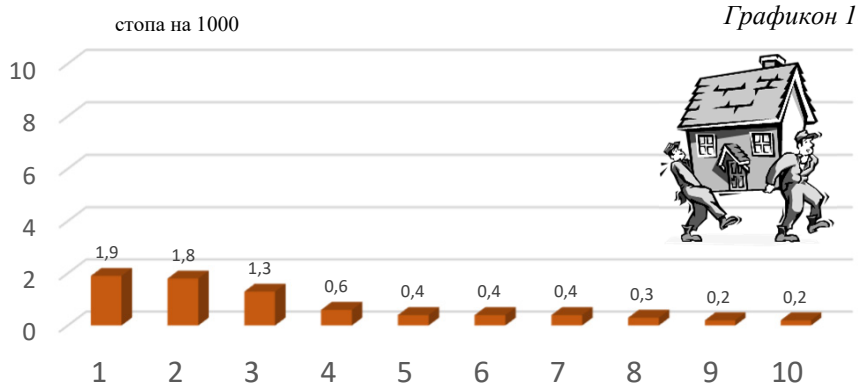

1 – ДРУГА ОБОЉЕЊА ЛЕЂА
2 – АК. ФАРИНГИТИС АК. ТОНЗИЛИТИС
3 – ДРУГИ СИМПТОМИ, ЗНАЦИ И НЕНОРМАЛНИ КЛИНИЧКИ И ЛАБ. НАЛАЗИ
4 – АК. ИНФ. ГОРЊИХ РЕСПИРАТОРНИХ ПУТЕВА НЕПОЗНАТОГ ПОРЕКЛА
5 – АК. БРОНХИТИС И АК. БРОНХИОЛИТИС
6 – ЕСЕНЦИЈАЛНА ХИПЕРТЕНЗИЈА
7 – ДРУГЕ СПЕЦ. И НЕСПЕЦ. ВИШЕСТР. ПОВРЕДЕ
8 – ЦИСТИТИС
9 – ДЕГЕНЕРАТИВНО ОБОЉЕЊЕ ЗГЛОБОВА
10 – ДРУГА ОБОЉЕЊА ЗГЛОБОВА

СТОМАТОЛОШКА ЗДРАВСТВЕНА ЗАШТИТА

9

У Београду, је у 2019. години, стоматолошку здравствену заштиту, у 20 здравствених установа пружало: 433 доктора стоматологије, од којих је 275 специјалиста, 15 на специјализацији и 143 доктора без специјализације. У пружању стоматолошке здравствене заштите, ангажовано је и 126 зубних техничара, од којих 10 са вишом школском спремом, као и 457 стоматолошких сестара (асистената) и 15 рендген техничара.

Један доктор стоматологије је обезбеђивао стоматолошку здравствену заштиту за 3.912,4 становника Београда у 2019. години. Највећи број посета је био од стране популације школске деце и то 476.704 посета, тј. 50,5% од свих посета укупно.

У стоматолошкој здравственој заштити је обављено укупно 944.856 посета. Од тог броја 39% су прве посете, а 12,4% серијске.

Укупно је постављено 149.953 дефинитивних испуна, од којих 30.987 са лечењем. Извађено је 92.916 зуба и обављено 63.521осталих хируршких интервенција. Предато је 5.906 тоталних протеза, 2.601 парцијалних протеза, као и 6.160 фиксних протетских радова. Такође, је израђено и предато 16.082 ортодонтских апарата и извршено 95.665 ортодонтско-терапеутских реадаптација и интервенција. Лечење меких делова усне дупље је обављено кроз 89.425 услуга.

Стопа укупног морбидитета у 2020. години је 340 на 1.000 становника. Приликом стоматолошких прегледа у највећем броју случајева утврђена су следећа обољења:

- зубни каријес (caries dentium, K02), тј. 28% од свих обољења, са стопом од 94,8 на 1.000 становника Београда;
- друге болести зуба и потпорних структура (K00-K01, K03-K08), тј. 47% од свих обољења, са стопом од 159,9 на 1.000 становника Београда;
- друге болести усне дупље, пљувачних жлезда и вилица (K09-K14), тј. 3% од свих обољења, са стопом од 10,1 на 1.000 становника Београда.

Подаци приказани у табелама су добијени на основу Извештаја служби за здравствену заштиту и лечење уста и зуба, здравствених установа Београда (обр. бр.3-09-60) и односе се на државни сектор.

МЕДИЦИНСКИ РАДНИЦИ У СТОМАТОЛОШКОЈ ЗДРАВСТВЕНОЈ ЗАШТИТИ У ДОМОВИМА ЗДРАВЉА, ЗАВОДИМА И КЛИНИКАМА У БЕОГРАДУ ПРЕМА СТРУЧНОЈ СПРЕМИ У 2019. ГОДИНИ

Табела 39

Р. бр.	ЗДРАВСТВЕНА УСТАНОВА	УКУПНО	МЕДИЦИНСКИ РАДНИЦИ								
			СТОМАТОЛОЗИ				ЗУБНИ ТЕХНИЧАРИ		ЗУБНИ АСИСТЕНТИ		RO ТЕХНИЧАРИ
			СВЕГА	зубни лекари	на специјализацији	специјалисти	СВЕГА	од тога са вишом	СВЕГА	од тога са средњом	
0	1	2	3	4	5	6	7	8	9	10	11
	УКУПНО	**1031**	**433**	**143**	**15**	**275**	**126**	**10**	**457**	**442**	**15**
1	Дом здравља "Др Милорад Влајковић"- Барајево	**13**	**5**	3		2	**2**		**6**	5	
2	Дом здравља - "Вождовац"	**82**	**33**	15	1	17	**9**		**37**	37	3
3	Дом здравља "Врачар"	**29**	**13**	6		7	**3**		**13**	13	
4	Дом здравља - "Гроцка"	**40**	**17**	12		5	**5**		**18**	18	
5	Дом здравља "Звездара"	**76**	**28**	12	4	12	**11**	1	**34**	34	3
6	Дом здравља "Земун"	**112**	**44**	24	2	18	**15**	1	**50**	49	3
7	Дом здравља "Др Ђорђе Ковачевић" - Лазаревац	**28**	**11**	7		4	**3**	1	**14**	14	
8	Дом здравља "Младеновац"	**23**	**7**	3		4	**2**		**14**	14	
9	Дом здравља "Нови Београд"	**96**	**37**	12		25	**13**		**44**	44	2
10	Дом здравља "Обреновац"	**46**	**17**	5		12	**4**	2	**23**	23	2
11	Дом здравља "Др Милутин Ивковић" - Палилула	**65**	**26**	13		13	**5**		**34**	34	
12	Дом здравља "Раковица"	**55**	**22**	6		16	**5**		**26**	26	2
13	Дом здравља "Савски венац"	**19**	**7**	2		5	**2**		**10**	10	
14	Дом здравља "Сопот"	**5**	**2**	1		1	**1**		**2**	2	
15	Дом здравља "Стари град"	**26**	**11**	5		6	**3**		**12**	3	
16	Дом здравља "Др Симо Милошевић" - Чукарица	**80**	**32**	6	7	19	**10**		**38**	38	
17	Завод за здравствену заштиту студената	**26**	**12**	7		5	**2**		**12**	12	
18	Завод за здравствену заштиту радника МУП-а										
19	Завод за здравствену заштиту радника "Железнице Србије"	**33**	**12**	4		8	**9**	1	**12**	11	
20	Клинике стоматолошког факултета	**175**	**96**		1	95	**21**	4	**58**	55	
21	Градски завод за геронтологију и палијативно збрињавање	**2**	**1**			1	**1**				

БРОЈ ПОСЕТА И РАД У СТОМАТОЛОШКОЈ ЗДРАВСТВЕНОЈ ЗАШТИТИ У ДОМОВИМА ЗДРАВЉА, ЗАВОДИМА И КЛИНИКАМА У БЕОГРАДУ У 2019. ГОДИНИ

Табела 40

Р. бр.	ЗДРАВСТВЕНА УСТАНОВА	ОБЛАСТ ЗДРАВСТВЕНЕ ЗАШТИТЕ	ПОСЕТЕ			ВРСТА ЗАВРШЕНИХ РАДОВА									
			УКУПНО	ОД ТОГА		ПЛОМБИРАЊЕ ЗУБА		ХИРУРШКА ИНТЕРВЕНЦИЈА		ПРОТЕТСКИ РАДОВИ			ОРТОДОНЦИЈА		ЛЕЧЕЊЕ МЕКИХ ДЕЛОВА УСНЕ ШУПЉИНЕ
				ПРВЕ	СЕРИЈСКЕ	БЕЗ ЛЕЧЕЊА	СА ЛЕЧЕЊЕМ	ВАЂЕЊЕ ЗУБА	ОСТАЛЕ ИНТЕРВЕНЦИЈЕ	ПОКРЕТНЕ ПРОТЕЗЕ		ФИКСНЕ ПРОТЕЗЕ	ОРТОДОНТСКИ РАДОВИ	ОРТОДОНТСКО ТЕРАПЕУТСКЕ ИНТЕРВЕНЦИЈЕ	
										ТОТАЛНЕ	ПАРЦИЈАЛНЕ				
0	1	2	3	4	5	6	7	8	9	10	11	12	13	14	15
УКУПНО		**СВЕГА**	**944856**	**366396**	**116839**	**118966**	**30987**	**92916**	**63521**	**5906**	**2601**	**6160**	**16082**	**95665**	**89425**
		ПРЕДШКОЛСКА ДЕЦА	**115461**	**52638**	**22910**	**18090**	**2676**	**8380**	**5115**						**9813**
		ШКОЛСКА ДЕЦА	**476704**	**194437**	**83584**	**50638**	**10446**	**33116**	**9430**				**15846**	**95572**	**33238**
		ОДРАСЛИ	**352691**	**119321**	**10345**	**50238**	**17865**	**51420**	**48976**	**5906**	**2601**	**6160**	**236**	**93**	**46374**
1	ДОМ ЗДРАВЉА "Др Милорад Влајковић" БАРАЈЕВО	**СВЕГА**	**11247**	4901		837	177	520					227	554	2689
		ПРЕДШКОЛСКА ДЕЦА	**2593**	1419		143	29	120							651
		ШКОЛСКА ДЕЦА	**7913**	3334		385	124	275					227	554	2038
		ОДРАСЛИ	**741**	148		309	24	125							
2	ДОМ ЗДРАВЉА "ВОЖДОВАЦ"	**СВЕГА**	**94981**	21124	3014	12362	3149	7289	593	308	178	13	1284	13021	12201
		ПРЕДШКОЛСКА ДЕЦА	**12686**	3502	1524	1550	405	612							1687
		ШКОЛСКА ДЕЦА	**57702**	13849	1490	6790	1677	2879					1284	13021	8083
		ОДРАСЛИ	**24593**	3773		4022	1067	3798	593	308	178	13			2431
3	ДОМ ЗДРАВЉА "ВРАЧАР"	**СВЕГА**	**22072**	4906	8233	1262	193	1284	740	129	71		269	952	1607
		ПРЕДШКОЛСКА ДЕЦА	**2481**	356	1340	95	17	69	103						434
		ШКОЛСКА ДЕЦА	**14152**	1076	6854	560	68	666	113				269	952	1128
		ОДРАСЛИ	**5439**	3474	39	607	108	549	524	129	71				45
4	ДОМ ЗДРАВЉА - ГРОЦКА	**СВЕГА**	**37856**	8803	1835	6353	1017	2642	111	141	53		897	4219	5771
		ПРЕДШКОЛСКА ДЕЦА	**6104**	1692	162	1670	141	387	14						1006
		ШКОЛСКА ДЕЦА	**23523**	6224	1670	2960	457	1318	18				897	4219	3506
		ОДРАСЛИ	**8229**	887	3	1723	419	937	79	141	53				1259

БРОЈ ПОСЕТА И РАД У СТОМАТОЛОШКОЈ ЗДРАВСТВЕНОЈ ЗАШТИТИ У ДОМОВИМА ЗДРАВЉА, ЗАВОДИМА И КЛИНИКАМА У БЕОГРАДУ У 2019. ГОДИНИ

Табела 40 - наставак 1

Р. бр.	ЗДРАВСТВЕНА УСТАНОВА	ОБЛАСТ ЗДРАВСТВЕНЕ ЗАШТИТЕ	ПОСЕТЕ			ВРСТА ЗАВРШЕНИХ РАДОВА									
			УКУПНО	ОД ТОГА		ПЛОМБИРАЊЕ ЗУБА		ХИРУРШКА ИНТЕРВЕНЦИЈА		ПРОТЕТСКИ РАДОВИ			ОРТОДОНЦИЈА		ЛЕЧЕЊЕ МЕКИХ ДЕЛОВА УСНЕ ШУПЉИНЕ
				ПРВЕ	СЕРИЈСКЕ	БЕЗ ЛЕЧЕЊА	СА ЛЕЧЕЊЕМ	ВАЂЕЊЕ ЗУБА	ОСТАЛЕ ИНТЕРВЕНЦИЈЕ	ПОКРЕТНЕ ПРОТЕЗЕ		ФИКСНЕ ПРОТЕЗЕ	ОРТОДОНТСКИ РАДОВИ	ОРТОДОНТСКО ТЕРАПЕУТСКЕ ИНТЕРВЕНЦИЈЕ	
										ТОТАЛНЕ	ПАРЦИЈАЛНЕ				
0	1	2	3	4	5	6	7	8	9	10	11	12	13	14	15
5	ДОМ ЗДРАВЉА "ЗВЕЗДАРА"	СВЕГА	62232	40143	2108	7011	1630	4778	13097	229	157	33	889	4910	10921
		ПРЕДШКОЛСКА ДЕЦА	5856	4663	242	576	82	248	4567						36
		ШКОЛСКА ДЕЦА	36764	21894	1866	3846	556	1774	5806				889	4910	474
		ОДРАСЛИ	19612	13586		2589	992	2756	2724	229	157	33			10411
6	ДОМ ЗДРАВЉА "ЗЕМУН"	СВЕГА	98461	48461	12190	10972	2232	8753	582	841	467	47	1133	11204	6092
		ПРЕДШКОЛСКА ДЕЦА	12465	7602	2832	2359	166	991	2						158
		ШКОЛСКА ДЕЦА	65461	34198	9294	6047	1343	4763	202				1133	11204	1794
		ОДРАСЛИ	20535	6661	64	2566	723	2999	378	841	467	47			4140
7	ДОМ ЗДАРВЉА "Др Ђорђе Ковачевић" ЛАЗАРЕВАЦ	СВЕГА	21062	7188	4002	2730	650	2423	1049	92	17		723	4243	305
		ПРЕДШКОЛСКА ДЕЦА	2973	1198	727	386	109	436	61						123
		ШКОЛСКА ДЕЦА	12412	3644	3078	1037	319	1428	117				723	4243	148
		ОДРАСЛИ	5677	2346	197	1307	222	559	871	92	17				34
8	ДОМ ЗДРАВЉА "МЛАДЕНОВАЦ"	СВЕГА	27925	8836	960	3536	1187	5298	664				345	2429	919
		ПРЕДШКОЛСКА ДЕЦА	4458	1779	505	732	72	452	15						5
		ШКОЛСКА ДЕЦА	14897	5661	455	1403	374	1310	79				345	2429	277
		ОДРАСЛИ	8570	1396		1401	741	3536	570						637
9	ДОМ ЗДРАВЉА "НОВИ БЕОГРАД"	СВЕГА	115440	36265	22156	15238	1685	8498	1087	413	314		2260	16835	3850
		ПРЕДШКОЛСКА ДЕЦА	17514	6909	5632	2426	231	984							4
		ШКОЛСКА ДЕЦА	65752	21953	15396	7518	526	4139					2260	16835	314
		ОДРАСЛИ	32174	7403	1128	5294	928	3375	1087	413	314				3532

БРОЈ ПОСЕТА И РАД У СТОМАТОЛОШКОЈ ЗДРАВСТВЕНОЈ ЗАШТИТИ У ДОМОВИМА ЗДРАВЉА, ЗАВОДИМА И КЛИНИКАМА У БЕОГРАДУ У 2019. ГОДИНИ

Табела 40 - наставак 2

Р. бр.	ЗДРАВСТВЕНА УСТАНОВА	ОБЛАСТ ЗДРАВСТВЕНЕ ЗАШТИТЕ	ПОСЕТЕ			ВРСТА ЗАВРШЕНИХ РАДОВА									
			УКУПНО	ОД ТОГА		ПЛОМБИРАЊЕ ЗУБА		ХИРУРШКА ИНТЕРВЕНЦИЈА		ПРОТЕТСКИ РАДОВИ			ОРТОДОНЦИЈА		ЛЕЧЕЊЕ МЕКИХ ДЕЛОВА УСНЕ ШУПЉИНЕ
				ПРВЕ	СЕРИЈСКЕ	БЕЗ ЛЕЧЕЊА	СА ЛЕЧЕЊЕМ	ВАЂЕЊЕ ЗУБА	ОСТАЛЕ ИНТЕРВЕНЦИЈЕ	ПОКРЕТНЕ ПРОТЕЗЕ		ФИКСНЕ ПРОТЕЗЕ	ОРТОДОНТСКИ РАДОВИ	ОРТОДОНТСКО ТЕРАПЕУТСКЕ ИНТЕРВЕНЦИЈЕ	
										ТОТАЛНЕ	ПАРЦИЈАЛНЕ				
0	1	2	3	4	5	6	7	8	9	10	11	12	13	14	15
10	ДОМ ЗДРАВЉА "ОБРЕНОВАЦ"	СВЕГА	49221	9867	4317	6039	488	6374	9	499	219	507	934	4831	2
		ПРЕДШКОЛСКА ДЕЦА	9852	1833	1615	1551	33	763							
		ШКОЛСКА ДЕЦА	22517	3294	2686	2764	172	1593	3				934	4831	
		ОДРАСЛИ	16852	4740	16	1724	283	4018	6	499	219	507			2
11	ДОМ ЗДРАВЉА "Др Милутин Ивковић" ПАЛИЛУЛА	СВЕГА	69699	42517	9051	7338	2774	5478	7134	784	150		1049	5890	5244
		ПРЕДШКОЛСКА ДЕЦА	7516	4405	1747	1142	343	211	51						453
		ШКОЛСКА ДЕЦА	41387	25217	7283	2927	1344	2502	1453				1049	5890	1004
		ОДРАСЛИ	20796	12895	21	3269	1087	2765	5630	784	150				3787
12	ДОМ ЗДРАВЉА "РАКОВИЦА"	СВЕГА	58195	12872	7639	10193	2438	4838	2389	220	155	612	693	5870	3256
		ПРЕДШКОЛСКА ДЕЦА	9113	2230	2434	1585	312	562	20						497
		ШКОЛСКА ДЕЦА	25724	7881	4771	4147	1010	2414	1034				693	5870	893
		ОДРАСЛИ	23358	2761	434	4461	1116	1862	1335	220	155	612			1866
13	ДОМ ЗДРАВЉА "САВСКИ ВЕНАЦ"	СВЕГА	23438	9582	4242	2236	404	1307	1273	50	8	15	238	1592	2883
		ПРЕДШКОЛСКА ДЕЦА	4220	1606	907	554	60	195	140						13
		ШКОЛСКА ДЕЦА	12907	6065	3050	1111	218	1023	325				238	1499	53
		ОДРАСЛИ	6311	1911	285	571	126	89	808	50	8	15		93	2817
14	ДОМ ЗДРАВЉА "СОПОТ"	СВЕГА	5454	2564	1046	1028	289	833	5	91	68				171
		ПРЕДШКОЛСКА ДЕЦА	673	202	373	81	15	62							13
		ШКОЛСКА ДЕЦА	2288	1183	479	487	120	402	3						100
		ОДРАСЛИ	2493	1179	194	460	154	369	2	91	68				58

БРОЈ ПОСЕТА И РАД У СТОМАТОЛОШКОЈ ЗДРАВСТВЕНОЈ ЗАШТИТИ У ДОМОВИМА ЗДРАВЉА, ЗАВОДИМА И КЛИНИКАМА У БЕОГРАДУ У 2019. ГОДИНИ

Табела 40 - наставак 3

Р. бр.	ЗДРАВСТВЕНА УСТАНОВА	ОБЛАСТ ЗДРАВСТВЕНЕ ЗАШТИТЕ	ПОСЕТЕ			ВРСТА ЗАВРШЕНИХ РАДОВА									
			УКУПНО	ОД ТОГА		ПЛОМБИРАЊЕ ЗУБА		ХИРУРШКА ИНТЕРВЕНЦИЈА		ПРОТЕТСКИ РАДОВИ			ОРТОДОНЦИЈА		ЛЕЧЕЊЕ МЕКИХ ДЕЛОВА УСНЕ ШУПЉИНЕ
				ПРВЕ	СЕРИЈСКЕ	БЕЗ ЛЕЧЕЊА	СА ЛЕЧЕЊЕМ	ВАЂЕЊЕ ЗУБА	ОСТАЛЕ ИНТЕРВЕНЦИЈЕ	ПОКРЕТНЕ ПРОТЕЗЕ		ФИКСНЕ ПРОТЕЗЕ	ОРТОДОНТСКИ РАДОВИ	ОРТОДОНТСКО ТЕРАПЕУТСКЕ ИНТЕРВЕНЦИЈЕ	
										ТОТАЛНЕ	ПАРЦИЈАЛНЕ				
0	1	2	3	4	5	6	7	8	9	10	11	12	13	14	15
15	ДОМ ЗДРАВЉА "СТАРИ ГРАД"	СВЕГА	**24158**	10899	13257	1552	122	3228	1381	76	23	24	200	1294	1030
		ПРЕДШКОЛСКА ДЕЦА	**2268**	1637	631	526	25	152	130						157
		ШКОЛСКА ДЕЦА	**16605**	6614	9992	749	55	416	125				200	1294	207
		ОДРАСЛИ	**5285**	2648	2634	277	42	2660	1126	76	23	24			666
16	ДОМ ЗДРАВЉА "Др Симо Милошевић" ЧУКАРИЦА	СВЕГА	**77080**	52762	22525	8365	766	7789	209	406	136	350	2011	15895	18400
		ПРЕДШКОЛСКА ДЕЦА	**12380**	10141	2239	1460	72	534	4						4544
		ШКОЛСКА ДЕЦА	**44901**	27888	15220	4481	353	3708	98				2011	15895	13125
		ОДРАСЛИ	**19799**	14733	5066	2424	341	3547	107	406	136	350			731
17	ЗАВ. ЗА ЗДРАВСТ. ЗАШТИТУ СТУДЕНАТА	СВЕГА	**25074**	13811		5072	754	864	2321						7698
18	ЗАВ. ЗА ЗДРАВСТ. ЗАШТ. РАДНИКА МУП-А	СВЕГА													
19	ЗАВОД ЗА ЗДРАВСТВЕНУ ЗАШТИТУ РАДНИКА "ЖЕЛЕЗНИЦЕ СРБИЈЕ"	СВЕГА	**18727**	1031		4283	1583	354	3927	158	90		42		4208
		ШКОЛСКА ДЕЦА													
		ОДРАСЛИ	**18727**	1031		4283	1583	354	3927	158	90		42		4208
20	КЛИНИКЕ СТОМАТОЛОШКОГ ФАКУЛТЕТА	СВЕГА	**102019**	29749		12554	9447	20319	26730	1376	473	4559	2888	1926	1432
		ПРЕДШКОЛСКА ДЕЦА	**2309**	1464		1254	564	1602	8						32
		ШКОЛСКА ДЕЦА	**11799**	4462		3426	1730	2506	54				2694	1926	94
		ОДРАСЛИ	**87911**	23823		7874	7153	16211	26668	1376	473	4559	194		1306
21	ГРАДСКИ ЗАВОД ЗА ГЕРОНТОЛОГИЈУ И ПАЛИЈАТИВНО ЗБРИЊАВАЊЕ	СВЕГА	**515**	115	264	5	2	47	220	93	22				746

УТВРЂЕНА ОБОЉЕЊА У ЗДРАВСТВЕНОЈ ЗАШТИТИ УСТА И ЗУБА У БЕОГРАДУ У 2019. ГОДИНИ

Табела 41

Р. бр.	ОБОЉЕЊА - СТАЊА (ГРУПА XI)	Шифра	УКУПНО	ОД ТОГА ПРЕМА УЗРАСТУ		
				Предшколска деца	Школска деца	Одрасли
0	1	2	3	4	5	6
	УКУПНО		**575930**	**75332**	**276384**	**224214**
033	*Infectiones herpesvirales*	B00	**22**	4	2	16
058	*Злоћудни тумори усне, усне дупље и ждрела*	C00-C14				
180	*Caries dentium*	K02	**160599**	22625	66728	71246
181	*Друге болести зуба и потпорних структура*	K00-K01, K03-K08	**270874**	26639	104762	139473
182	*Друге болести усне дупље,пљувачних жлезда и вилица*	K09-K14	**17070**	2963	7010	7097
271	*Fractura cranii et ossium faciei*	S02	**269**	65	186	18
290	*Лица која траже здравствене услуге ради прегледа и испитивања*	Z00-Z13	**104089**	21175	76861	6053
297	*Лица у здравственим службама ради одређених третмана и здравствене заштите*	Z40-Z54	**23007**	1861	20835	311

УТВРЂЕНА ОБОЉЕЊА ПО МКБ -10 У СТОМАТОЛОШКОЈ ЗДРАВСТВЕНОЈ ЗАШТИТИ ПРЕМА УЗРАСТУ У БЕОГРАДУ У 2019. ГОДИНИ

Графикон 19

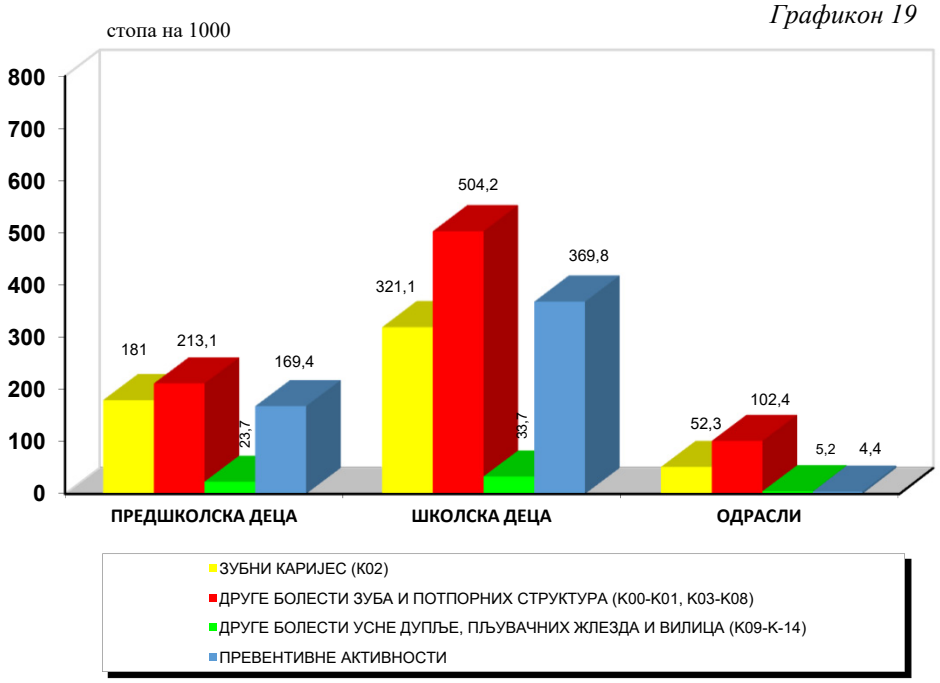

ПОЛИВАЛЕНТНА ПАТРОНАЖНА СЛУЖБА

10

У поливалентној патронажној служби у 16 београдских домова здравља, на укупно 51 пункту, у 2019. години била је запослена 231 поливалентна патронажна сестра (212 са вишом и 19 са средњом стручном спремом).

Патронажним посетама је, у посматраном периоду, обухваћено је 108.834 домаћинстава на територији града Београда, а реализоване су у складу са потребама приоритетних популационих групација – труднице, породиље и бабињаре, новорођена деца, одојчад, мала деца и стара лица.

Највећи број кућних посета (првих и поновних) остварен је у популацији деце током прве године живота (125.281), од чега је највише посета реализовано у породицама са новорођеном децом (74.300). У популацији деце старије од годину дана број обављених посета патронажних сестара износио је 30.260.

Ова служба је реализовала и 12.841 посете трудницама у оквиру антенаталне здравствене заштите. Остварен је значајан број кућних посета особама старијим од 65 година (39.295).

Поливалентна патронажна служба вршила је, по налогу, и обиласке особа оболелих од обољења од посебног јавноздравственог значаја. Реализована је укупно 19.077 посета болесним лицима са циљем пружања одговарајућих превентивних услуга. У овом сегменту рада поливалентне патронаже, доминирале су посете лицима оболелим од хроничних незаразних обољења. Најзаступљеније међу њима биле су посете лицима оболелих од кардиоваскуларних болести (12.717, односно 66,7% од укупног броја посета оболелима), на другом месту су биле посете оболелима од шећерне болести (4.713, односно 24,7%), а на трећем лицама са дијагнозом неког од малигних обољења (1.310, односно 6,9% од укупног броја посета оболелима).

Здравствено васпитни рад ове службе, како у здравственој установи, тако и у заједници, обављан је према утврђеним здравствено васпитним садржајима. Реализација ових активности остварена је у сарадњи са другим релевантним чиниоцима у заједници – са предшколским установама, школама, службама за социјални рад, са локалним организацијама Црвеног крста, домовима за стара лица и другим установама и организацијама од значаја за делатност здравственог васпитања становништва.

МЕДИЦИНСКИ РАДНИЦИ ПРЕМА СТРУЧНОЈ СПРЕМИ И БРОЈУ ПУНКТОВА У ПОЛИВАЛЕНТНОЈ ПАТРОНАЖНОЈ СЛУЖБИ ДОМОВА ЗДРАВЉА У БЕОГРАДУ У 2019. ГОДИНИ

Табела 42

Р. бр.	ЗДРАВСТВЕНА УСТАНОВА	МЕДИЦИНСКИ РАДНИЦИ			БРОЈ ПУНКТОВА
		УКУПНО	ОД ТОГА		
			ВИША СТРУЧНА СПРЕМА	СРЕДЊА СТРУЧНА СПРЕМА	
0	1	2	3	4	5
	У К У П Н О	**231**	**212**	**19**	**51**
1.	ДОМ ЗДРАВЉА "Др Милорад -Влајковић" - БАРАЈЕВО	**3**	3		3
2.	ДОМ ЗДРАВЉА "ВОЖДОВАЦ"	**31**	30	1	5
3.	ДОМ ЗДРАВЉА "ВРАЧАР"	**6**	6		1
4.	ДОМ ЗДРАВЉА "Др Миливоје Стојковић" - ГРОЦКА	**13**	4	9	6
5.	ДОМ ЗДРАВЉА "ЗВЕЗДАРА"	**21**	20	1	2
6.	ДОМ ЗДРАВЉА "ЗЕМУН"	**30**	28	2	8
7.	ДОМ ЗДРАВЉА "Др Ђорђе Ковачевић" - ЛАЗАРЕВАЦ	**7**	5	2	1
8.	ДОМ ЗДРАВЉА - "МЛАДЕНОВАЦ"	**7**	7		1
9.	ДОМ ЗДРАВЉА - "НОВИ БЕОГРАД"	**23**	23		2
10.	ДОМ ЗДРАВЉА - "ОБРЕНОВАЦ"	**7**	7		1
11.	ДОМ ЗДРАВЉА - "Др Милутин Ивковић" - ПАЛИЛУЛА	**22**	20	2	5
12.	ДОМ ЗДРАВЉА - "РАКОВИЦА"	**15**	15		4
13.	ДОМ ЗДРАВЉА - "САВСКИ ВЕНАЦ"	**8**	8		1
14.	ДОМ ЗДРАВЉА - "СОПОТ"	**3**	1	2	2
15.	ДОМ ЗДРАВЉА - "СТАРИ ГРАД"	**7**	7		1
16.	ДОМ ЗДРАВЉА - "Др Сима Милошевић" - ЧУКАРИЦА	**28**	28		8

БРОЈ ПОСЕТА У ПОЛИВАЛЕНТНОЈ ПАТРОНАЖНОЈ СЛУЖБИ ПРЕМА КАТЕГОРИЈИ КОРИСНИКА У БЕОГРАДУ У 2019. ГОДИНИ

Табела 43

Р. бр.	ВРСТА ПОСЕТЕ			СВЕГА	ДОМ ЗДРАВЉА НА ОПШТИНИ															
					БАРА-ЈЕВО	ВОЖДО-ВАЦ	ВРА-ЧАР	ГРО-ЦКА	ЗЕМУН	ЗВЕЗ-ДАРА	ЛАЗА-РЕВАЦ	МЛАДЕ-НОВАЦ	НОВИ БЕОГРАД	ОБРЕ-НОВАЦ	ПАЛИ-ЛУЛА	РАКО-ВИЦА	САВСКИ ВЕНАЦ	СОП-ОТ	СТАРИ ГРАД	ЧУКА-РИЦА
0	1			2	3	4	5	6	7	8	9	10	11	12	13	14	15	16	17	18
1.	ЖЕНЕ	УКУПНО		97691	1392	10701	3057	4806	13379	10813	3039	2812	9909	5193	11813	5130	1648	1015	1646	11338
		ТРУДНИЦЕ		12841	322	1851	597	856	1579	1563	289	387	284	775	1211	650	398	145	196	1738
		ПОРОДИЉЕ И БАБИЊАРЕ		84850	1070	8850	2460	3950	11800	9250	2750	2425	9625	4418	10602	4480	1250	870	1450	9600
		ЖЕНЕ ГЕНЕР. ДОБА																		
		ЖЕНЕ ПОСТ.ГЕНЕР. ДОБА																		
2.	ОДОЈЧАД	УКУПНО		125281	1631	13174	3762	6087	17180	13416	3791	3210	14986	6280	14769	8158	2084	1202	2119	13432
		ПРВЕ ПОСЕТЕ ПРЕМА СТАРОСТИ ОДОЈЧЕТА	СВЕГА	36076	519	3473	1177	1613	4337	4638	1080	789	6077	1578	3674	1866	585	326	734	3610
			до 6 дана	14513	194	1589	416	707	2035	1375	466	401	1954	639	1750	750	229	90	262	1656
			7 - 14 дана	2148	39	170	47	109	200	522	76	23	240	81	215	96	31	66	43	190
			15 - 19 дана	492	10	35	14	17	127	72	21	10	28	13	55	28	5	9	9	39
			1 - 2 месеца	4927	25	375	199	466	747	1059	149	10	397	368	401	111	47	36	129	408
			3 - 5 месеци	8080	171	909	207	188	710	855	255	343	1041	341	1145	704	144	90	164	813
			6 - 11 месеци	5916	80	395	294	126	518	755	113	2	2417	136	108	177	129	35	127	504
3.	ДЕЦА	УКУПНО		30260	686	3449	925	1657	3843	4640	906	835	3568	1544	1026	2341	592	235	445	3568
		ПРВЕ ПОСЕТЕ ПРЕМА СТАРОСТИ ДЕЦЕ	СВЕГА	30228	686	3449	925	1657	3843	4640	878	835	3568	1544	1026	2341	588	235	445	3568
			1 -2 год.	16035	298	1828	485	829	2162	2432	465	428	1854	879	669	1096	324	134	262	1890
			3 - 5 год.	14193	388	1621	440	828	1681	2208	413	407	1714	665	357	1245	264	101	183	1678
			6 и више год.																	
		УКУПНО																		
		од 15 - 19 год.	ПРВЕ																	
4.	СТАРИ	УКУПНО		43616	1519	5754	1321	2993	2698	3499	950	1820	3728	2913	2482	3337	1137	375	2600	6490
		преко 65 год.	ПРВЕ	43498	1519	5754	1321	2993	2698	3499	833	1820	3728	2913	2482	3337	1136	375	2600	6490

БРОЈ ПОСЕТА У ПОЛИВАЛЕНТНОЈ ПАТРОНАЖНОЈ СЛУЖБИ У БЕОГРАДУ У 2019. ГОДИНИ

Табела 44

Р. бр.	ОБОЉЕЊА	СВЕГА	ДОМ ЗДРАВЉА НА ОПШТИНИ															
			БАРАЈЕВО	ВОЖДОВАЦ	ВРАЧАР	ГРОЦКА	ЗЕМУН	ЗВЕЗДАРА	ЛАЗАРЕВАЦ	МЛАДЕНОВАЦ	НОВИ БЕОГРАД	ОБРЕНОВАЦ	ПАЛИЛУЛА	РАКОВИЦА	САВСКИ ВЕНАЦ	СОПОТ	СТАРИ ГРАД	ЧУКАРИЦА
0	1	2	3	4	5	6	7	8	9	10	11	12	13	14	15	16	17	18
УКУПНО		**19077**	**1104**	**5501**	**777**	**2691**	**678**	**142**	**480**	**1906**	**275**	**102**	**86**	**53**	**1512**	**172**	**1543**	**2055**
1.	ТУБЕРКУЛОЗА																	
2.	ДУШЕВНА БОЛЕСТ	277	21	12	2	7	25	15		113	6	7		1	12			56
3.	МАЛИГНО ОБОЉЕЊЕ	1310	210	161	136	97	45	30	101	132	40	24	30	2	100	19	34	149
4.	ШЕЋЕРНА БОЛЕСТ	4713	412	986	376	739	161	29	350	356	78	18	15	35	381	88	141	548
5.	ЕНДЕМСКА НЕФРОПАТИЈА																	
6.	МИШИЋНА ДИСТРОФИЈА	5									1	4						
7.	КАРДИОВАСКУЛАРНО ОБОЉЕЊЕ	12717	461	4342	263	1841	447	63	29	1305	136	48	39	15	1012	65	1368	1283
8.	АЛКОХОЛИЗАМ	17									14				2			1
9.	РЕУМАТСКА ГРОЗНИЦА																	
10.	НАРКОМАНИЈА																	
11.	ХЕМОФИЛИЈА																	
12.	ЗАРАЗНА ЖУТИЦА																	
13.	ОСТАЛЕ ЗАРАЗНЕ БОЛЕСТИ	2											2					
14.	ОСТАЛО	36				7		5				1			5			18

ПОСЕТЕ ПОЛИВАЛЕНТНИХ ПАТРОНАЖНИХ СЕСТАРА ПРЕМА КАТЕГОРИЈИ КОРИСНИКА У БЕОГРАДУ У 2019. ГОДИНИ

Графикон 20

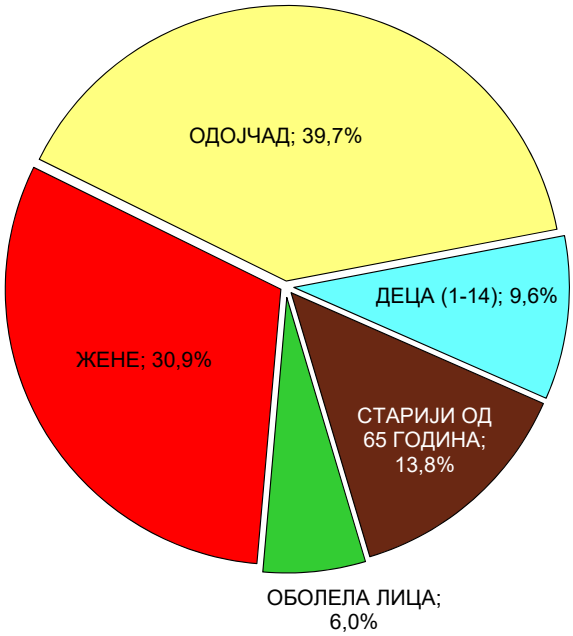

ЗДРАВСТВЕНО ВАСПИТНИ РАД

11

Програмски здравствено васпитни рад у београдским домовима здравља током 2019. године оствариван је применом различитих метода васпитања за здравље. Реализатори ових услуга били су здравствени радници и сарадници, а оне су пружане како у самом дому здравља, тако и у заједници.

У посматраном периоду реализовано је укупно 434.125 услуга здравственог васпитања. У спровођењу ових услуга најзаступљенији је био је индивидуални метод – планирани разговор (378.945 услуга, односно 87,3% укупно спроведеног здравствено васпитног рада на нивоу града).

У посматраној 2019. години, остварено је 10.377 групних метода рада (2,4% у односу на укупну реализацију здравствено васпитног рада). У оквиру ове групе метода, реализовано је 1,165 консултативних састанака (11,2% укупне реализације групног здравствено васпитног рада). Групни рад је, с друге стране, био конкретно посвећен следећим здравствено васпитним темама: хигијенско дијететски режим, (1.319 односно 12,7%), планирање породице (1,296, односно 12,5%), раном откривању рака (660, односно 6,4%), као и другим садржајима који су се односили на превенцију заразних и хроничних незаразних болести и усвајање здравих стилова живота (5.937 услуга, што чини преосталих 57,2% у односу на укупну реализацију ових метода рада).

Реализовано је 36.849 предавања (8,5% укупног здравствено васпитног рада), од чега је 5.273 предавања било је посвећено исхрани (14,3%), 3.404 теми хигијенских навика (9,2%), док се 1.074 предавања (2,9%) односило на имунизацију. Преосталих 27.098 предавања (73,5%) било је посвећено другим здравствено васпитним садржајима.

Организовани приказ изложби је такође коришћен као метод рада у спровођењу здравственог васпитања. У посматраном периоду, реализоване су 7.954 изложбе (1,8% укупно оствареног здравствено васпитног рада).

ЗДРАВСТВЕНО - ВАСПИТНИ РАД ОСТВАРЕН У ДОМОВИМА ЗДРАВЉА У БЕОГРАДУ У 2019. ГОДИНИ

Табела 45

Р. бр.	ДЕЛАТНОСТ			СВЕГА	ДОМ ЗДРАВЉА НА ОПШТИНИ															
					БАРА-ЈЕВО	ВОЖДО-ВАЦ	ВРА-ЧАР	ГРО-ЦКА	ЗВЕЗ-ДАРА	ЗЕМУН	ЛАЗА-РЕВАЦ	МЛАДЕ-НОВАЦ	НОВИ БЕОГРАД	ОБРЕ-НОВАЦ	ПАЛИ-ЛУЛА	РАКО-ВИЦА	САВСКИ ВЕНАЦ	СОПОТ	СТАРИ ГРАД	ЧУКА-РИЦА
0	1			2	3	4	5	6	7	8	9	10	11	12	13	14	15	16	17	18
УКУПНО				**434125**	**8426**	**55589**	**27369**	**24089**	**20341**	**48084**	**12955**	**8940**	**41710**	**16900**	**54192**	**16752**	**15276**	**4150**	**20969**	**58383**
1	ПРЕДАВАЊА	УКУПНО		**36849**	**809**	**2458**	**3705**	**2465**	**3153**	**4074**	**386**	**1352**	**3101**	**1576**	**4924**	**1735**	**1065**	**621**	**1684**	**3741**
		ОД ТОГА	О ВАКЦИНАЦИЈИ	**1074**	18	80	114	106	5	135	6	33	61	30	110	93	20	18	75	170
			О ИСХРАНИ	**5273**	98	458	310	426	421	387	75	200	238	264	1133	188	149	70	356	500
			О ХИГИЈЕНИ	**3404**	77	250	185	200	47	316	3	54	252	105	316	1208	56	40	78	217
			ОСТАЛО	**27098**	616	1670	3096	1733	2680	3236	302	1065	2550	1177	3365	246	840	493	1175	2854
2	ГРУПНИ РАД	УКУПНО		**10377**	**218**	**823**	**1002**	**655**	**787**	**1223**	**134**	**389**	**776**	**416**	**1375**	**469**	**387**	**172**	**496**	**1055**
		ОД ТОГА	КОНСУЛТАТИВНИ САСТАНЦИ	**1165**	15	208	75	39		205	37	51		23	144	35	121	18	74	120
			ПЛАНИРАЊЕ ПОРОДИЦЕ	**1296**	91	107	159	118	58	409	3	25	51	13	107	81	26	27	14	7
			ХИГИЈЕНСКО ДИЈЕТЕТИЧКИ РЕЖИМ	**1319**	25	115	78	106	105	97	19	50	60	66	283	47	37	17	89	125
			РАНО ОТКРИВАЊЕ РАКА	**660**	16	62	21	186	102	57	2	17	65	13	29	15	16	11	3	45
			ОСТАЛО	**5937**	71	331	669	206	522	455	73	246	600	301	812	291	187	99	316	758
3	ПЛАНИРАНИ РАЗГОВОРИ			**378945**	7354	50388	22331	20607	16401	41549	12431	7117	36980	14859	47847	14478	13553	3287	18433	51330
4	ОРГАНИЗОВАНИ ПРИКАЗ ИЗЛОЖБИ			**7954**	45	1920	331	362		1238	4	82	853	49	46	70	271	70	356	2257

ЗДРАВСТВЕНО ВАСПИТНИ РАД У ДОМОВИМА ЗДРАВЉА У БЕОГРАДУ У 2019. ГОДИНИ

Графикон 21

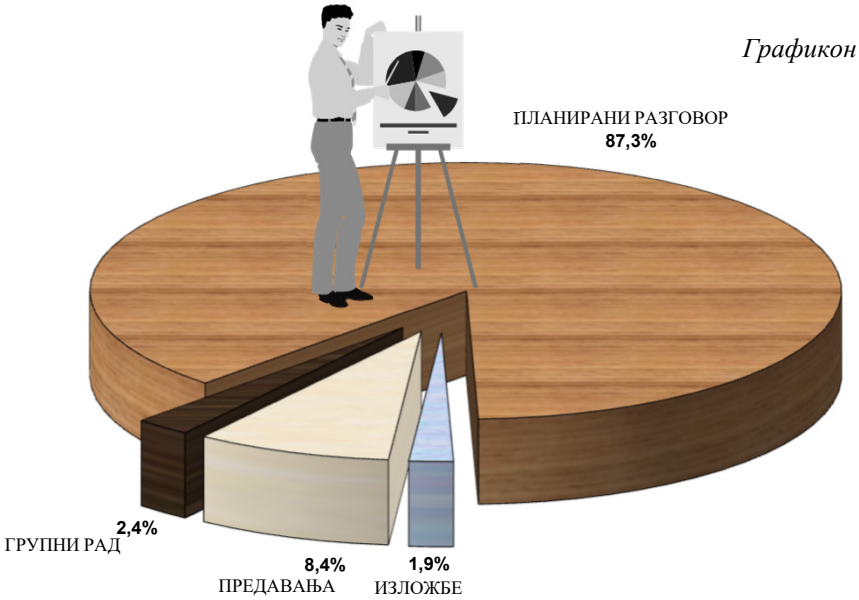

ДЕРМАТОВЕНЕРОЛОШКА ЗДРАВСТВЕНА ЗАШТИТА

12

Дерматолошку здравствену заштиту становништву Београда обезбеђује 6 здравствених установа:

- Завод за здравствену заштиту студената, Београд,
- Клиничко болнички центар „Звездара“,
- Клиничко болнички центар „Земун“,
- Специјална болница за интерне болести „Младеновац“,
- Дом здравља „Обреновац“,
- Градски завод за кожне и венеричне болести.

На пружању овог вида здравствене заштите ангажовано је укупно 79 медицинских радника и то: 27 лекара специјалиста дерматовенерологије, 5 лекара на специјализацији из дерматовенерологије, 8 медицинских сестара-техничара са вишом и 30 медицинских сестара-техничара са средњом стручном спремом.

У 2019. години остварено је укупно 102.468 првих посета код лекара, са просечно 1,4 посета по епизоди лечења, што је слично као и у претходној години.

У овој области здравствене заштите регистрована стопа општег морбидитета износи 89,2 на 1000 становника Београда. Болести коже и поткожног ткива чине 60,6% (54,1/1000), заразне и паразитарне болести 15,8% (14,1/1000), а тумори 11% (9,8/1000) морбидитета.

У 2019. години луес је откривен код 91 особе (85 мушкарца и 6 жена). Сви случајеви су откривени у Градском заводу за кожне и венеричне болести. У истој установи, такође у 2019. години, откривено је и 91 случај гонореје (код 85 мушкараца и 6 жена).

Подаци који су приказани у табелама овог поглавља добијени су на основу Извештаја служби за кожне и венеричне болести (образац бр 3-07-60).

МЕДИЦИНСКИ РАДНИЦИ У ДЕРМАТОВЕНЕРОЛОШКОЈ ЗДРАВСТВЕНОЈ ЗАШТИТИ ПРЕМА СТРУЧНОЈ СПРЕМИ У БЕОГРАДУ У 2019. ГОДИНИ

Табела 46

Р. бр.	ЗДРАВСТВЕНА УСТАНОВА	УКУПНО	МЕДИЦИНСКИ РАДНИЦИ							
			ЛЕКАРИ				ВИША СТРУЧНА СПРЕМА		СРЕДЊА СТРУЧНА СПРЕМА	
			СВЕГА	ОД ТОГА			СВЕГА	ОД ТОГА МЕД. СЕСТРЕ ТЕХНИЧАРИ	СВЕГА	ОД ТОГА МЕД. СЕСТРЕ ТЕХНИЧАРИ
				СПЕЦИЈАЛИСТА	НА СПЕЦИЈАЛИЗАЦИЈИ	ОПШТЕ МЕДИЦИНЕ				
0	1	2	3	4	5	6	7	8	9	10
УКУПНО		**78**	**34**	**27**	**5**	**2**	**10**	**8**	**34**	**30**
1	ЗАВОД ЗА ЗДРАВСТВЕНУ ЗАШТИТУ СТУДЕНАТА	**3**	**2**	1	**1**				**1**	1
2	КЛИНИЧКО БОЛНИЧКИ ЦЕНТАР "ЗВЕЗДАРА"	**10**	**5**	4	**1**		**1**	1	**4**	4
3	КЛИНИЧКО БОЛНИЧКИ ЦЕНТАР "ЗЕМУН"	**9**	**3**	2		1			**6**	6
4	СПЕЦИЈАЛНА БОЛНИЦА ЗА ИНТЕРНЕ БОЛЕСТИ - МЛАДЕНОВАЦ	**2**	**2**	2						
5	ДОМ ЗДРАВЉА "ОБРЕНОВАЦ"	**2**	**1**	1					**1**	1
6	ГРАДСКИ ЗАВОД ЗА КОЖНЕ И ВЕНЕРИЧНЕ БОЛЕСТИ	**52**	**21**	17	3	1	**9**	7	**22**	18

БРОЈ ПОСЕТА У ДЕРМАТОВЕНЕРОЛОШКОЈ ЗАШТИТИ У БЕОГРАДУ У 2019. ГОДИНИ

Табела 47

Р. бр.	ЗДРАВСТВЕНА УСТАНОВА	ПОСЕТЕ У ОРДИНАЦИЈИ			ПОСЕТЕ ЛИЦА КОЈА ПОДЛЕЖУ ОБАВЕЗНИМ ПРЕВЕНТИВНИМ ПРЕГЛЕДИМА									ЛИЦА ЗАРАЖЕНА ЛУЕСОМ								
		КОД ЛЕКАРА		КОД ОСТАЛИХ МЕДИЦИНСКИХ РАДНИКА	УКУПНО	ПРЕГЛЕДАНО		ОД ТОГА ОТКРИВЕНО						ЗАТЕЧЕНО НА ПОЧЕТКУ ГОДИНЕ			НОВОУПИСАНИ			ИСПИСАНИ		
								ЛУЕС			ГОНОРЕЈА											
		УКУПНО	ОД ТОГА ПРВЕ ПОСЕТЕ			МУШКО	ЖЕНСКО	СВЕГА	МУШКО	ЖЕНСКО	СВЕГА	МУШКО	ЖЕНСКО	СВЕГА	МУШКО	ЖЕНСКО	СВЕГА	МУШКО	ЖЕНСКО	СВЕГА	МУШКО	ЖЕНСКО
0	1	2	3	4	5	6	7	8	9	10	11	12	13	14	15	16	17	18	19	20	21	22
УКУПНО		**140729**	**102468**	**380228**	**3974**	**3107**	**867**	**91**	**85**	**6**	**91**	**85**	**6**	**95**	**86**	**9**	**91**	**85**	**6**	**91**	**85**	**6**
1	ЗАВОД ЗА ЗДРАВСТВЕНУ ЗАШТИТУ СТУДЕНАТА	**5021**	3376	2066																		
2	КЛИНИЧКО БОЛНИЧКИ ЦЕНТАР "ЗВЕЗДАРА"	**11931**	7055	9750																		
3	КЛИНИЧКО БОЛНИЧКИ ЦЕНТАР "ЗЕМУН"	**6781**	2973	2758																		
4	СПЕЦИЈАЛНА БОЛНИЦА ЗА ИНТЕРНЕ БОЛЕСТИ - МЛАДЕНОВАЦ	**4932**	4019																			
5	ДОМ ЗДРАВЉА "ОБРЕНОВАЦ"	**5527**	3772	3952																		
6	ГРАДСКИ ЗАВОД ЗА КОЖНЕ И ВЕНЕРИЧНЕ БОЛЕСТИ	**106537**	81273	361702	**3974**	3107	867	**91**	85	6	**91**	85	6	**95**	86	9	**91**	85	6	**91**	85	6

БРОЈ ОБОЉЕЊА И СТАЊА У ДЕРМАТОВЕНЕРОЛОШКОЈ ЗДРАВСТВЕНОЈ ЗАШТИТИ У БЕОГРАДУ У 2019. ГОДИНИ

Табела 48

Р. бр.	*МОРБИДИТЕТНА ЛИСТА (МКБ-10)*	*ШИФРА*	*БРОЈ*
0	*1*	*2*	*3*
ГРУПА I - XIX	***УКУПНО БЕОГРАД***	**A00 - T98**	**147312**
ГРУПА I	***ЗАРАЗНЕ БОЛЕСТИ И ПАРАЗИТАРНЕ БОЛЕСТИ***	**A00 - B99**	**23858**
018	*Друге бактеријске болести*	A21-A22, A24-A28, A31-A32, A38, A42-49	10
020	*Syphilis recens*	A51	86
021	*Syphilis tarda et alia*	A52-A53	7
022	*Infectio gonococcica*	A54	91
023	*Infectiones sexuales chlamydales*	A55-A56	8
024	*Друге инфекције претежно пренете полним путем*	A57-A64	1574
033	*Infectiones herpesvirales*	B00	490
034	*Varicella et Herpes zoster*	B01-B02	1338
041	*Друге вирусне болести*	A81, A87-A89, B03-B04, B07-B09, B25, B27-B34	11318
042	*Mycoses*	B35-B49	7281
057	*Друге заразне болести и паразитарне болести*	A65-A67, A69-A70, A74, A77-A79, B58-B64, B85-B89, B94, B99	1655
ГРУПА II	***ТУМОРИ***	**C00 - D48**	**16571**
058	*Злоћудни тумори усне, усне дупље и ждрела*	C00-C14	2
062	*Злоћудни тумори ректосигмоидног споја дебелог црева, чмара и чмарног канала*	C19-C21	1
070	*Melanoma malignum cutis*	C43	57
071	*Neoplasma malignum cutis alius*	C44	854
086	*Lymphoma non-Hodgkin*	C82-C85	1
090	*Neoplasma benignum cutis*	D22-D23	14245
092	*Leiomyoma uteri*	D25	2
096	*Доброћудни тумор, други тумори >in situ< и тумори неизвесног и непознатог исхода*	D00-D05, D07-D21, D26, D28-D29, D31-D32, D34-D48	1409
ГРУПА III	***БОЛЕСТИ КРВИ И БОЛЕСТИ КРВОТВОРНИХ ОРГАНА И ПОРЕМЕЋАЈИ ИМУНИТЕТА***	**D50-D89**	**273**
099	*Хеморагијска стања и друге болести крви и крвотворних органа*	D65-D77	273
ГРУПА VII	***БОЛЕСТИ ОКА И ПРИПОЈАКА ОКА***	**H00-H59**	**113**

139	*Други поремећаји ока и припојака ока*	H02-H06, H20-H22, H30-H32, H34-H36, H43-H48, H51, H53, H55-H59	113
ГРУПА IX	***БОЛЕСТИ СИСТЕМА КРВОТОКА***	**I00-I99**	**12951**
145	*Hipertensio arterialis essentialis (primaria)*	I10	2
157	*Atherosclerosis*	I70	238
158	*Morbi vasorum periphericorum alii*	I73	104
160	*Друге болести артерија, артериола и капилара*	I71-I72,I77-I79	335
161	*Запаљење вена, запаљење вена са тромбозом, емболија и тромбоза вена*	I80-I82	1375
162	*Varices venarum extremitatum inferiorum*	I83	5459
164	*Друге болести крвотока*	I85-I99	5438
ГРУПА XI	***БОЛЕСТИ СИСТЕМА ЗА ДИСАЊЕ***	**K00-K93**	**1**
171	*Sinnusitis chronica*	J32	1
ГРУПА XI	***БОЛЕСТИ СИСТЕМА ЗА ВАРЕЊЕ***	**K00-K93**	**3**
182	*Друге болести усне дупље, пљувачних жлезда и вилица*	K09-K14	3
ГРУПА XII	***БОЛЕСТИ КОЖЕ И ПОТКОЖНОГ ТКИВА***	**L00-L90**	**91565**
198	*Инфекције коже и поткожног ткива*	L00-L08	6684
199	*Друге болести коже и поткожног ткива*	L10-L99	84881
ГРУПА XIII	***БОЛЕСТИ МИШИЋНО-КОШТАНОГ СИСТЕМА И ВЕЗИВНОГ ТКИВА***	**M00-M99**	**28**
204	*Системска обољења везивног ткива*	M30-M36	28
ГРУПА XIV	***БОЛЕСТИ МОКРАЋНО - ПОЛНОГ СИСТЕМА***	**N00-N99**	**1744**
216	*Cystitis*	N30	1
217	*Друге болести система за мокрење*	N25-N29, N31-N39	285
221	*Phymosis et paraphymosis*	N47	1
222	*Друге болести мушких полних органа*	N44-N46, N48-N51	1189
226	*Друга запаљења женских карличних органа*	N71, N73-N77	268
ГРУПА XVII	***УРОЂЕНЕ НАКАЗНОСТИ, ДЕФОРМАЦИЈЕ И ХРОМОЗОМСКЕ НЕНОРМАЛНОСТИ***	**Q00-Q99**	**6**
265	*Друге урођене аномалије*	Q10-Q18, Q30-Q34, Q80-Q89	6
ГРУПА XVIII	***СИМПТОМИ, ЗНАЦИ И ПАТОЛОШКИ КЛИНИЧКИ И ЛАБОРАТОРИЈСКИ НАЛАЗИ***	**R00-R99**	**28**
270	*Други симптоми, знаци и ненормални клинички и лабораторијски налази*	R00-R09, R11-R49, R51-R53, R55-R99	28
ГРУПА XIX	***ПОВРЕДЕ, ТРОВАЊА И ПОСЛЕДИЦЕ ДЕЛОВАЊА СПОЉНИХ ФАКТОРА***	**S00-T98**	**171**

281	*Друге специфичне,неспецифичне и вишеструке повреде*	S00-S01,S04,S09-S11,S14-S16,S19 S21,S24-S25,S29-S31,S34-S35,S39 S41,S44-S46,S49-S51,S54-S56,S59 S61,S64-S66,S69-S71,S74-S76,S79 S81,S84-S86,S89-S91.S94-S96,S99,T00-T01,T06-T07,T11,T13-T14	10
283	*Опекотине и нагризи*	T20-T32	16
285	*Токсична дејства супстанци немедицинског порекла*	T51-T65	23
287	*Други и неспецифични утицаји спољних фактора*	T33-T35, T66-T73, T75-T78	121
288	*Неке ране компликације повреда и компликације хируршког и медицинског лечења некласификоване на другом месту*	T79-T88	1
ГРУПА XXI	***ФАКТОРИ КОЈИ УТИЧУ НА ЗДРАВСТВЕНО СТАЊЕ И КОНТАКТ СА ЗДРАВСТВЕНОМ СЛУЖБОМ***	**Z00-Z99**	**3841**
290	*Лица која траже здравствене услуге ради прегледа и испитивања*	Z00-Z13	1904
292	*Остала лица потенцијално здравствено угрожена заразном болешћу*	Z20,Z22-Z29	33
298	*Лица у здравственим службама из других разлога*	Z31-Z33, Z37,Z55Z99	1904
ГРУПА I XXI	***УКУПНО***	**A00-T98, Z00-Z99**	**151153**

УТВРЂЕНА ОБОЉЕЊАИ СТАЊА У ДЕРМАТОВЕНЕРОЛОШКОЈ ЗДРАВСТВЕНОЈ ЗАШТИТИ ПРЕМА ГРУПАМА ОБОЉЕЊА У БЕОГРАДУ У 2019. ГОДИНИ

Графикон 22

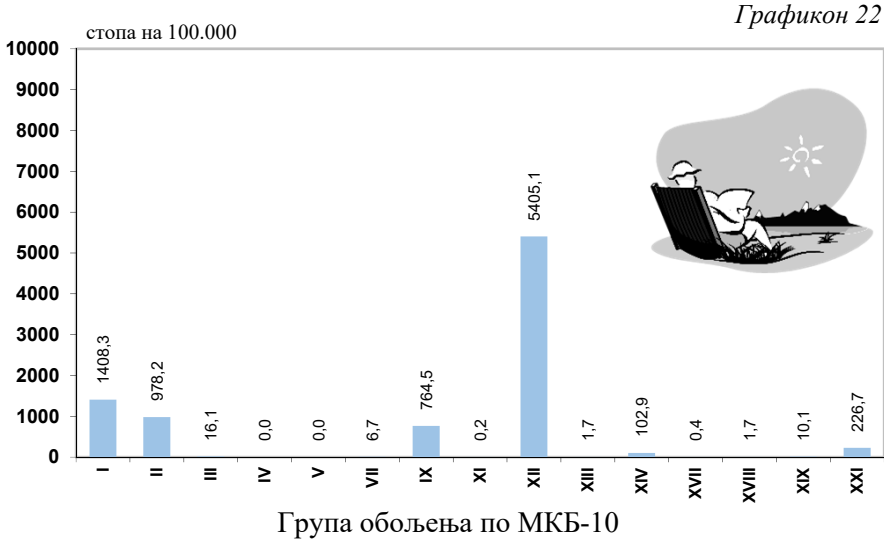

ДЕСЕТ НАЈЧЕШЋИХ ОБОЉЕЊА И СТАЊА У ДЕРМАТОВЕНЕРОЛОШКОЈ ЗДРАВСТВЕНОЈ ЗАШТИТИ У БЕОГРАДУ У 2019. ГОДИНИ

Графикон 23

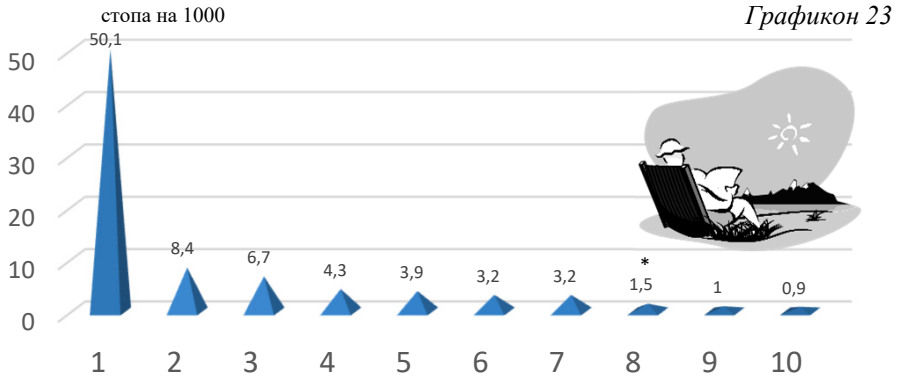

*специфична стопа

1 – ДРУГЕ БОЛ. КОЖЕ И ПОТКОЖНОГ ТКИВА
2 – ДОБРОЋУДНИ ТУМОРИ
3 – ДРУГЕ ВИРУСНЕ БОЛЕСТИ
4 – ГЉИВИЧНА ОБОЉЕЊА
5 – ИНФЕКЦ. КОЖЕ И ПОТКОЖНОГ ТКИВА
6 – ПРОШИРЕНЕ ВЕНЕ ДОЊИХ ЕКСТРЕМИТЕТА
7 – ДРУГЕ БОЛЕСТИ КРВОТОКА
; – ДРУГЕ БОЛ. МУШ. ПОЛНИХ ОРГАНА*
9 – ДРУГЕ ЗАРАЗНЕ И ПАРАЗ. БОЛЕСТИ
10 – ДРУГЕ ИНФЕК. ПРЕНОСИВЕ ПОЛНИМ ПУТЕМ

АНТИТУБЕРКУЛОЗНА ЗДРАВСТВЕНА ЗАШТИТА

13

Антитуберкулозна здравствена заштита на примарном нивоу обезбеђена је на територији свих општина и она је организована у оквиру рада Градског завода за плућне болести и туберкулозу са огранцима Земун и Обреновац, као и у домовима здравља Лазаревац и Младеновац.

Овај вид здравствене заштите у 2019. години пружало је укупно 132 медицинска радника и то: 38 лекара специјалиста, 21 радник са вишом стручном спремом и 69 радника са средњом стручном спремом.

У току 2019. године обављено је 105.127 посета лекару, док је у оквиру дијагностичке делатности пружено 99.840 лабораторијских услуга и 36.450 услуга рентген дијагностике.

У 2019. години евидентирано је укупно 164 уписаних оболелих лица и то: 147 новооткривених (стопа износи 8,7 оболелих на 100.000 становника Београда) и 17 лица са рецидивом туберкулозе. У 92,7% случајева дијагностикована је туберкулоза респираторног система. У односу на полну структуру, на укупном нивоу је регистровано веће учешће мушкараца (60,4%) него жена. Старији од 40 година чине 77,8% оболелих од туберкулозе, док учешће млађих од 20 година износи 4,8%.

Према годинама старости, највише новооболелих од активне туберкулозе респираторног и екстрареспираторног система било је код становника старијих од 70 година (22,6%). Највише новооболелих евидентирано је у општинама: Палилула, Нови Београд, Звездара,Чукарица, Раковица и Обреновац а најмање у општинама Савски Венац и Стари Град.

Од активне туберкулозе на крају 2019. године боловало је 126 особа, односно 7,4 на 100.000 становника Београда, такође највише у старосној доби од преко 70 година (23%). Највећи број лица са активном туберкулозом налази се на територији општина: Палилула, Звездара, Чукарица, Нови Београд, и Раковица, а најмањи у општинама Савски Венац и Лазаревац.

Подаци који су приказани у табелама овог поглавља добијени су на основу Извештаја о раду службе за плућне болести и туберкулозу (обр. бр. 3-06-60) који је сачинио Градски завод за плућне болести и туберкулозу.

МЕДИЦИНСКИ РАДНИЦИ У АНТИТУБЕРКУЛОЗНОЈ ЗАШТИТИ У БЕОГРАДУ ПРЕМА СТРУЧНОЈ СПРЕМИ У 2019.ГОДИНИ

Табела 49

Р. бр.	ЗДРАВСТВЕНА УСТАНОВА	УКУПНО	МЕДИЦИНСКИ РАДНИЦИ								
			ЛЕКАРИ				ВИША СТРУЧНА СПРЕМА		СРЕДЊА СТРУЧНА СПРЕМА		НИЖА СТРУЧНА СПРЕМА
			СВЕГА	СПЕЦИЈАЛИСТИ	НА СПЕЦИЈАЛИЗАЦИЈИ	ОПШТА МЕДИЦИНА	СВЕГА	ОД ТОГА МЕДИЦИНСКЕ СЕСТРЕ-ТЕХНИЧАРИ	СВЕГА	ОД ТОГА МЕДИЦИНСКЕ СЕСТРЕ-ТЕХНИЧАРИ	
0	1	2	3	4	5	6	7	8	9	10	11
	У К У П Н О	**132**	**42**	**38**	**4**		**21**	**21**	**69**	**69**	
1	ГРАДСКИ ЗАВОД ЗА ПЛУЋНЕ БОЛЕСТИ И ТУБЕРКУЛОЗУ - 15 ОПШТИНА	**128**	**40**	36	4		**21**	21	**67**	67	
2	ДОМ ЗДРАВЉА "Др Ђорђе Ковачевић" - Лазаревац - АНТИТУБЕРКУЛОЗНИ ДИСПАНЗЕР	**2**	**1**	1					**1**	1	
3	ДОМ ЗДРАВЉА "МЛАДЕНОВАЦ"	**2**	**1**	1					**1**	1	

БРОЈ ПОСЕТА И РАД У АНТИТУБЕРКУЛОЗНОЈ ЗДРАВСТВЕНОЈ ЗАШТИТИ У БЕОГРАДУ У 2019. ГОДИНИ

Табела 50

Р. бр.	ЗДРАВСТВЕНА УСТАНОВА	ПОСЕТЕ У ОРДИНАЦИЈИ		ДИЈАГНОСТИЧКИ ПРЕГЛЕДИ										
		КОД ЛЕКАРА	КОД ОСТАЛИХ МЕДИЦИНСКИХ РАДНИКА	УКУПНО РЕНТГЕНДИЈАГНОСТИКА	ОД ТОГА				УКУПНО ЛАБОРАТОРИЈА	ОД ТОГА				
					РАДИОСКОПСКИ ПРЕГЛЕДИ	РАДИОГРАФИЈА		РАДИОФОТОГР. РУТИНСКИ ПРЕГЛЕД		БК ДИРЕКТНА МИКРОСКОПИЈА	БК КУЛТУРА	БК РЕЗИСТЕНЦИЈА	ТУБЕРКУЛИНСКИ ТЕСТ	ОСТАЛЕ ЛАБОРАТОРИЈСКЕ УСЛУГЕ
						СТАНДАРДНА	ТОМОГРАФИЈА							
0	1	2	3	4	5	6	7	8	9	10	11	12	13	14
	УКУПНО	**105127**	**131354**	**36450**		**33311**	**3139**		**99840**	**5950**	**6209**	**224**	**605**	**86852**
1	ГРАДСКИ ЗАВОД ЗА ПЛУЋНЕ БОЛЕСТИ И ТУБЕРКУЛОЗУ -12 ОПШТИНА	77615	98423	**26172**		26172			**97132**	5950	6209	224	540	84209
2	ГРАДСКИ ЗАВОД ЗА ПЛУЋНЕ БОЛЕСТИ И ТУБЕРКУЛОЗУ - ОГРАНАК ЗЕМУН И НОВИ БЕОГРАД	14066	26023	**3777**		3777			**2708**				65	2643
3	ГРАДСКИ ЗАВОД ЗА ПЛУЋНЕ БОЛЕСТИ И ТУБЕРКУЛОЗУ - ОГРАНАК ОБРЕНОВАЦ	6059	4565	**6278**		3139	3139							
4	ДОМ ЗДРАВЉА "Др Ђорђе Ковачевић" - Лазаревац - АНТИТУБЕРКУЛОЗНИ ДИСПАНЗЕР	4839	2343	**201**		201								
5	ДОМ ЗДРАВЉА "МЛАДЕНОВАЦ"	2548		**22**		22								

БРОЈ ОБОЛЕЛИХ ЛИЦА ОД АКТИВНЕ ТУБЕРКУЛОЗЕ РЕГИСТРОВАНИХ У АНТИТУБЕРКУЛОЗНОЈ ЗДРАВСТВЕНОЈ ЗАШТИТИ У БЕОГРАДУ У 2019. ГОДИНИ

Табела 51

Р. бр.	ЕВИДЕНЦИЈА ОБОЛЕЛИХ ЛИЦА			ОБЛИК ТУБЕРКУЛОЗЕ								
				УКУПНО	ТУБЕРКУЛОЗА РЕСПИРАТОРНОГ СИСТЕМА		ТУБЕРКУЛОЗА ЕКСТРАРЕСПИРАТОРНОГ СИСТЕМА					
					СВЕГА	ОД ТОГА БК ПОЗИТИВНИХ	СВЕГА	МЕНИНГИТИС	УРОГЕНИТАЛНА	ЛИМФОГЛАНДУЛАРНА	ОСТЕОАРТИКУЛАРНА	ОСТАЛИ ОБЛИЦИ
0	1			2	3	4	5	6	7	8	9	10
1	БРОЈ ОБОЛЕЛИХ ЛИЦА НА ДАН 31.12.2018. ГОДИНЕ			**146**	**130**	**46**	**16**		**1**	**6**	**4**	**5**
2	БРОЈ УПИСАНИХ ОБОЛЕЛИХ ЛИЦА У ТОКУ 2019. ГОДИНЕ	УКУПНО УПИСАНИХ		**164**	**152**	**114**	**12**		**1**	**7**	**2**	**2**
		ОД ТОГА	НОВООТКРИВЕНИ	**147**	**135**	102	**12**		1	7	2	2
			РЕЦИДИВИ	**17**	**17**	12						
			ДОСЕЉЕНИ									
3	БРОЈ ИСПИСАНИХ ОБОЛЕЛИХ ЛИЦА У ТОКУ 2019. ГОДИНЕ	УКУПНО ИСПИСАНИ		**184**	**167**	**21**	**17**		**1**	**9**	**3**	**4**
		ОД ТОГА	ПРЕШЛИ У ИНАКТИВНИ ОБЛИК	**150**	**134**		**16**		1	9	3	3
			ОДСЕЉЕНИ	**1**	**1**	1						
			УМРЛИ	**21**	**21**	10						
			ИЗГУБЉЕНИ ИЗ ЕВИДЕНЦИЈЕ	**12**	**11**	10	**1**					1
4	БРОЈ ОБОЛЕЛИХ ЛИЦА НА ДАН 31.12.2019. ГОДИНЕ			**126**	**115**	**40**	**11**		**1**	**4**	**3**	**3**

БРОЈ НОВООБОЛЕЛИХ ЛИЦА ОД АКТИВНЕ ТУБЕРКУЛОЗЕ РЕГИСТРОВАНИХ У АНТИТУБЕРКУЛОЗНОЈ ЗДРАВСТВЕНОЈ ЗАШТИТИ ПРЕМА ДОБНИМ ГРУПАМА И ПОЛУ У БЕОГРАДУ У 2019. ГОДИНИ (ИНЦИДЕНЦА)

Табела 52

Р. бр.	ДОБНЕ ГРУПЕ	УКУПНО			ТУБЕРКУЛОЗА РЕСПИРАТОРНОГ СИСТЕМА									ТУБЕРКУЛОЗА ЕКСТРАРЕСПИРАТОРНОГ СИСТЕМА																	
					МИНИМАЛНА			СРЕДЊЕ ПРОШИРЕНА			ВЕОМА ПРОШИРЕНА			СВЕГА			УРОГЕНИТАЛНА			МЕНИНГИТИС			ЛИМФОГЛАНДУЛАРНА			ОСТЕОАРТИКУЛАРНА			ОСТАЛИ ОБЛИЦИ		
		СВЕГА	М	Ж	СВЕГА	М	Ж	СВЕГА	М	Ж	СВЕГА	М	Ж	СВЕГА	М	Ж	СВЕГА	М	Ж	СВЕГА	М	Ж	СВЕГА	М	Ж	СВЕГА	М	Ж	СВЕГА	М	Ж
0	1	2	3	4	5	6	7	8	9	10	11	12	13	14	15	16	17	18	19	20	21	22	23	24	25	26	27	28	29	30	31
УКУПНО		**164**	**99**	**65**				**100**	**65**	**35**	**52**	**29**	**23**	**12**	**5**	**7**	**1**		**1**				**7**	**2**	**5**	**2**	**1**	**1**	**2**	**2**	
1	0 - 4 год.																														
2	5 - 9 год.																														
3	10 - 14 год.	**1**	**1**					**1**	1																						
4	15 - 19 год.	**6**	**5**	**1**				**4**	4		**2**	1	1																		
5	20 - 24 год.	**3**	**1**	**2**				**2**	1	1	**1**		1																		
6	25 -29 год.	**7**	**4**	**3**				**3**	2	1	**3**	1	2	**1**	**1**								**1**	1							
7	30 - 34 год.	**9**	**5**	**4**				**5**	4	1	**4**	1	3																		
8	35 - 39 год.	**4**	**2**	**2**				**2**	1	1	**2**	1	1																		
9	40 - 44 год.	**12**	**8**	**4**				**7**	5	2	**4**	2	2	**1**	**1**														**1**	1	
10	45 -49 год.	**8**	**5**	**3**				**4**	2	2	**3**	3		**1**		**1**							**1**		1						
11	50 - 54 год.	**13**	**9**	**4**				**8**	5	3	**3**	3		**2**	**1**	**1**							**2**	1	1						
12	55 - 59 год.	**16**	**10**	**6**				**9**	6	3	**6**	4	2	**1**		**1**							**1**		1						
13	60 - 64 год.	**19**	**12**	**7**				**8**	7	1	**10**	4	6	**1**	**1**											**1**	1				
14	65 - 69 год.	**29**	**13**	**16**				**17**	7	10	**8**	5	3	**4**	**1**	**3**	**1**		1				**2**		2				**1**	1	
15	70 и више година	**37**	**24**	**13**				**30**	20	10	**6**	4	2	**1**		**1**										**1**		1			

БРОЈ ОБОЛЕЛИХ ЛИЦА ОД АКТИВНЕ ТУБЕРКУЛОЗЕ РЕГИСТРОВАНИХ У АНТИТУБЕРКУЛОЗНОЈ ЗДРАВСТВЕНОЈ ЗАШТИТИ ПРЕМА ДОБНИМ ГРУПАМА И ПОЛУ У БЕОГРАДУ У 2019. ГОДИНИ (ПРЕВАЛЕНЦА)

Табела 53

Р. бр.	ДОБНЕ ГРУПЕ	У К У П Н О			ТУБЕРКУЛОЗА РЕСПИРАТОРНОГ СИСТЕМА			ОСТАЛИ ОБЛИЦИ ТУБЕРКУЛОЗЕ		
		СВЕГА	МУШКО	ЖЕНСКО	СВЕГА	МУШКО	ЖЕНСКО	СВЕГА	МУШКО	ЖЕНСКО
0	1	2	3	4	5	6	7	8	9	10
У К У П Н О		**126**	**71**	**55**	**115**	**68**	**47**	**11**	**3**	**8**
1	0 - 4 година									
2	5 - 9 година									
3	10 - 14 година	**1**	**1**		**1**	1				
4	15 - 19 година	**5**	**3**	**2**	**5**	3	2			
5	20 - 24 година	**2**		**2**	**2**		2			
6	25 -29 година	**6**	**3**	**3**	**5**	2	3	**1**	1	
7	30 - 34 година	**10**	**6**	**4**	**10**	6	4			
8	35 - 39 година	**4**	**2**	**2**	**3**	2	1	**1**		1
9	40 - 44 година	**10**	**6**	**4**	**10**	6	4			
10	45 -49 година	**7**	**4**	**3**	**6**	4	2	**1**		1
11	50 - 54 година	**10**	**6**	**4**	**9**	6	3	**1**		1
12	55 - 59 година	**14**	**8**	**6**	**13**	8	5	**1**		1
13	60 - 64 година	**13**	**10**	**3**	**12**	9	3	**1**	1	
14	65 - 69 година	**15**	**10**	**5**	**13**	9	4	**2**	1	1
15	70 и више година	**29**	**12**	**17**	**26**	12	14	**3**		3

БРОЈ НОВООБОЛЕЛИХ ЛИЦА ОД АКТИВНЕ ТУБЕРКУЛОЗЕ РЕГИСТРОВАНИХ У АНТИТУБЕРКУЛОЗНОЈ ЗДРАВСТВЕНОЈ ЗАШТИТИ У БЕОГРАДУ ПРЕМА ОПШТИНИ СТАНОВАЊА У 2019. ГОДИНИ (ИНЦИДЕНЦА)

Табела 54

Р. бр.	ОПШТИНА	УКУПНО	ТУБЕРКУЛОЗА РЕСПИРАТОРНОГ СИСТЕМА				ТУБЕРКУЛОЗА ЕКСТРАРЕСПИРАТОРНОГ СИСТЕМА					
			СВЕГА	МИНИМАЛНА	СРЕДЊЕ ПРОШИРЕНА	ВЕОМА ПРОШИРЕНА	СВЕГА	УРОГЕНИТАЛНА	МЕНИНГИТИС	ЛИМФОГЛАНДУЛАРНА	ОСТЕОАРТИКУЛАРНА	ОСТАЛИ ОБЛИЦИ
0	1	2	3	4	5	6	7	8	9	10	11	12
	БЕОГРАД	**164**	**152**		**100**	**52**	**12**	**1**		**7**	**2**	**2**
1	БАРАЈЕВО	**8**	**8**		5	3						
2	ВОЖДОВАЦ	**12**	**12**		6	6						
3	ВРАЧАР	**6**	**6**		4	2						
4	ГРОЦКА	**8**	**6**		5	1	**2**			1	1	
5	ЗВЕЗДАРА	**16**	**13**		9	4	**3**			2		1
6	ЗЕМУН	**11**	**10**		9	1	**1**			1		
7	ЛАЗАРЕВАЦ	**4**	**4**		2	2						
8	МЛАДЕНОВАЦ	**5**	**5**		1	4						
9	НОВИ БЕОГРАД	**20**	**17**		11	6	**3**	1		1		1
10	ОБРЕНОВАЦ	**13**	**11**		11		**2**			1	1	
11	ПАЛИЛУЛА	**20**	**20**		13	7						
12	РАКОВИЦА	**13**	**13**		7	6						
13	САВСКИ ВЕНАЦ	**2**	**2**		1	1						
14	СОПОТ	**4**	**4**		3	1						
15	СТАРИ ГРАД	**3**	**3**		2	1						
16	СУРЧИН	**4**	**4**			4						
17	ЧУКАРИЦА	**15**	**14**		11	3	**1**			1		

БРОЈ ОБОЛЕЛИХ ЛИЦА ОД АКТИВНЕ ТУБЕРКУЛОЗЕ РЕГИСТРОВАНИХ У АНТИТУБЕРКУЛОЗНОЈ ЗДРАВСТВЕНОЈ ЗАШТИТИ ПРЕМА ДОБНИМ ГРУПАМА И ПОЛУ У БЕОГРАДУ У 2019. ГОДИНИ (ПРЕВАЛЕНЦА)

Табела 55

Р. бр.	ОПШТИНА	У К У П Н О			ТУБЕРКУЛОЗА РЕСПИРАТОРНОГ СИСТЕМА			ОСТАЛИ ОБЛИЦИ ТУБЕРКУЛОЗЕ		
		СВЕГА	МУШКО	ЖЕНСКО	СВЕГА	МУШКО	ЖЕНСКО	СВЕГА	МУШКО	ЖЕНСКО
0	1	2	3	4	5	6	7	8	9	10
	БЕОГРАД	**126**	**71**	**55**	**115**	**68**	**47**	**11**	**3**	**8**
1	БАРАЈЕВО	**6**	**3**	**3**	**6**	3	3			
2	ВОЖДОВАЦ	**7**	**3**	**4**	**7**	3	4			
3	ВРАЧАР	**5**	**2**	**3**	**4**	2	2	**1**		1
4	ГРОЦКА	**9**	**8**	**1**	**8**	7	1	**1**	1	
5	ЗВЕЗДАРА	**13**	**8**	**5**	**11**	7	4	**2**	1	1
6	ЗЕМУН	**9**	**3**	**6**	**9**	3	6			
7	ЛАЗАРЕВАЦ	**2**	**1**	**1**	**2**	1	1			
8	МЛАДЕНОВАЦ	**4**	**2**	**2**	**4**	2	2			
9	НОВИ БЕОГРАД	**12**	**6**	**6**	**10**	6	4	**2**		2
10	ОБРЕНОВАЦ	**8**	**5**	**3**	**6**	5	1	**2**		2
11	ПАЛИЛУЛА	**17**	**8**	**9**	**17**	8	9			
12	РАКОВИЦА	**10**	**6**	**4**	**9**	6	3	**1**		1
13	САВСКИ ВЕНАЦ	**1**	**1**		**1**	1				
14	СОПОТ	**3**	**3**		**3**	3				
15	СТАРИ ГРАД	**4**	**2**	**2**	**3**	2	1	**1**		1
16	СУРЧИН	**3**	**2**	**1**	**3**	2	1			
17	ЧУКАРИЦА	**13**	**8**	**5**	**12**	7	5	**1**	1	

ОБОЛЕЛИ ОД АКТИВНЕ ТУБЕРКУЛОЗЕ ПРЕМА ДОБНИМ ГРУПАМА У БЕОГРАДУ У 2019. ГОДИНИ

Графикон 24

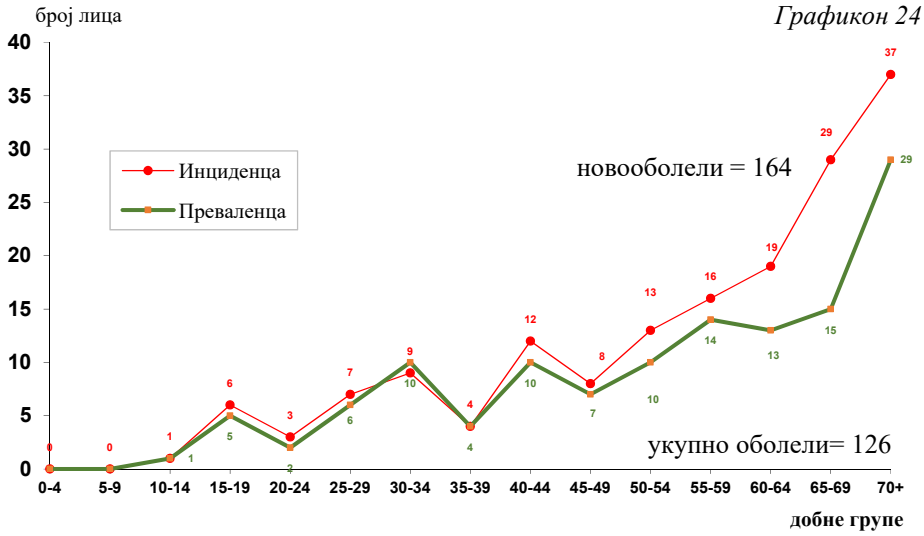

ИЦИДЕНЦА И ПРЕВАЛЕНЦА АКТИВНЕ ТУБЕРКУЛОЗЕ У БЕОГРАДУ У ПЕРИОДУ 2000-2019. ГОДИНЕ

Графикон 25

ФИЗИКАЛНА МЕДИЦИНА И РЕХАБИЛИТАЦИЈА

14

У Београду се током 2019. године, физикална медицина и рехабилитација обављала у амбулантним условима у оквиру 28 здравствених установа, а у кућним условима у оквиру Градског завода за геронтологију (кућно лечење и нега). У наведеним установама радило је укупно 669 медицинских радника и то 138 лекара (129 специјалиста и 9 лекара на специјализацији), 353 медицинских радника са вишом и 178 са средњом стручном спремом.

Један тим здравствених радника, који чине 1 лекар и 3,5 физиотерапеута (нису рачунате медицинске сестре-техничари) је у 2019. години обезбеђивао здравствену заштиту за просечно 12.275,8 становника Београда.

У току 2019. године обављено је 342.698 посета код лекара, док је број обављених посета код осталих медицинских радника износио 2.781.379. Обављено је 210.296 првих посета код лекара. Од укупног броја прегледаних лица у оквиру првих посета, на рехабилитацију је примљено 155.346 особа, тј. 73,9%. Дневни капацитет износи 16.240 места за терапију пацијената. У просеку је обављено 1,8 посета по једној епизоди лечења. У оквиру једне епизоде лечења, у просеку је сваки пацијент имао око 14,5 третмана физикалне терапије.

Од укупног броја примљених лица на терапијски третман, њих 42,2% је упућено на кинезитерапију, затим 53,5 % на физиотерапију, 3.6% на радну терапију и 0,6% на хидро терапију.

Од укупног броја 155.346 амбулантно лечених лица, њих 79,8% је завршило лечење. Од тог броја, 57,6% је оспособљено за раније занимање, а 0,6% је предложено за преквалификацију. За активности свакодневног живота оспособљено је 34% пацијената, непромењено стање је остало код 5,1%, док је даље лечење напустило 2,7% пацијената.

Подаци који су приказани у табелама овог поглавља добијени су на основу Извештаја службе за рехабилитацију(обр.бр.3-08-60)

МЕДИЦИНСКИ РАДНИЦИ У ДЕЛАТНОСТИ ФИЗИКАЛНЕ МЕДИЦИНЕ И РЕХАБИЛИТАЦИЈЕ У ЗДРАВСТВЕНИМ УСТАНОВАМА У БЕОГРАДУ ПРЕМА СТРУЧНОЈ СПРЕМИ У 2019. ГОДИНИ

Табела 56

Р. бр.	ЗДРАВСТВЕНА УСТАНОВА	УКУПНО	МЕДИЦИНСКИ РАДНИЦИ							
			ЛЕКАРИ				ВИША СТРУЧНА СПРЕМА		СРЕДЊА СТРУЧНА СПРЕМА	
			СВЕГА	ОД ТОГА			СВЕГА	ОД ТОГА МЕДИЦИНСКЕ СЕСТРЕ ТЕХНИЧАРИ	СВЕГА	ОД ТОГА МЕДИЦИНСКЕ СЕСТРЕ ТЕХНИЧАРИ
				СПЕЦИЈАЛИСТИ	НА СПЕЦИЈАЛИЗАЦИЈИ	ОПШТЕ МЕДИЦИНЕ				
0	1	2	3	4	5	6	7	8	9	10
	У К У П Н О	**669**	**138**	**129**	**9**		**353**	**5**	**178**	**37**
	СВЕГА ОД 1 - 18	**379**	**61**	**53**	**8**		**202**		**116**	**4**
1	ДОМ ЗДРАВЉА "Др Милорад Влајковић"- БАРАЈЕВО	**7**	**1**	1			**3**		**3**	
2	ДОМ ЗДРАВЉА "ВОЖДОВАЦ"	**28**	**4**	4			**16**		**8**	
3	ДОМ ЗДРАВЉА "ВРАЧАР"	**18**	**2**	2			**6**		**10**	
4	ДОМ ЗДРАВЉА - "ГРОЦКА"	**25**	**2**	2			**10**		**13**	
5	ДОМ ЗДРАВЉА - "ЗВЕЗДАРА"	**38**	**5**	5			**27**		**6**	
6	ДОМ ЗДРАВЉА - "ЗЕМУН"	**34**	**5**	5			**26**		**3**	
7	ДОМ ЗДРАВЉА "Др Ђорђе Ковачевић" - ЛАЗАРЕВАЦ	**15**	**2**	2			**2**		**11**	
8	ДОМ ЗДРАВЉА - "НОВИ БЕОГРАД"	**38**	**7**	7			**25**		**6**	
9	ДОМ ЗДРАВЉА - "ОБРЕНОВАЦ"	**6**	**2**	2			**4**			
10	ДОМ ЗДРАВЉА "Др Милутин Ивковић" - ПАЛИЛУЛА	**39**	**6**	5	1		**13**		**20**	
11	ДОМ ЗДРАВЉА - "РАКОВИЦА"	**22**	**2**	2			**10**		**10**	
12	ДОМ ЗДРАВЉА - "САВСКИ ВЕНАЦ"	**12**	**2**	1	1		**6**		**4**	2
13	ДОМ ЗДРАВЉА - "СТАРИ ГРАД"	**25**	**4**		4		**16**		**5**	2
14	ДОМ ЗДРАВЉА "Др Симо Милошевић" - ЧУКАРИЦА	**34**	**6**	4	2		**21**		**7**	
15	ЗАВОД ЗА ЗДРАВСТВЕНУ ЗАШТИТУ РАДНИКА МУП-а	**9**	**2**	2			**4**		**3**	
16	ЗАВ. ЗА ЗДРАВ. ЗАШТИТУ РАДНИКА "ЖЕЛЕЗНИЦЕ СРБИЈЕ"	**20**	**5**	5			**10**		**5**	

МЕДИЦИНСКИ РАДНИЦИ У ДЕЛАТНОСТИ ФИЗИКАЛНЕ МЕДИЦИНЕ И РЕХАБИЛИТАЦИЈЕ У ЗДРАВСТВЕНИМ УСТАНОВАМА У БЕОГРАДУ ПРЕМА СТРУЧНОЈ СПРЕМИ У 2019. ГОДИНИ

Табела 56 - наставак 1

Р. бр.	ЗДРАВСТВЕНА УСТАНОВА	УКУПНО	МЕДИЦИНСКИ РАДНИЦИ							
			ЛЕКАРИ				ВИША СТРУЧНА СПРЕМА		СРЕДЊА СТРУЧНА СПРЕМА	
			СВЕГА	ОД ТОГА			СВЕГА	ОД ТОГА МЕДИЦИНСКЕ СЕСТРЕ ТЕХНИЧАРИ	СВЕГА	ОД ТОГА МЕДИЦИНСКЕ СЕСТРЕ ТЕХНИЧАРИ
				СПЕЦИЈАЛИСТИ	НА СПЕЦИЈАЛИЗАЦИЈИ	ОПШТЕ МЕДИЦИНЕ				
0	1	2	3	4	5	6	7	8	9	10
17	ЗАВОД ЗА ЗДРАВСТВЕНУ ЗАШТИТУ СТУДЕНАТА	**9**	**4**	4			**3**		**2**	
18	ГРАД. ЗАВ. ЗА ГЕРОНТОЛОГИЈУ									
	СВЕГА ОД 19 - 29	**290**	**77**	**76**	**1**		**151**	**5**	**62**	**33**
19	ИНСТИТУТ ЗА РЕУМАТОЛОГИЈУ	**34**	**9**	9			**22**		**3**	
20	ИНСТИТУТ ЗА РЕХАБИЛИТАЦИЈУ	**41**	**9**	9			**19**		**13**	7
22	КЛИНИЧКО БОЛНИЧКИ ЦЕНТАР "БЕЖАНИЈСКА КОСА"	**15**	**4**	4			**6**		**5**	
23	КЛИНИЧКО БОЛНИЧКИ ЦЕНТАР "ЗВЕЗДАРА"	**20**	**5**	5			**11**		**4**	2
24	СПЕЦИЈАЛНА БОЛНИЦА ЗА ЦЕРЕБРАЛНУ ПАРАЛИЗУ И РАЗВОЈНУ НЕУРОЛОГИЈУ	**41**	**8**	8			**23**	3	**10**	10
25	ЗАВОД ЗА ПСИХОФИЗИОЛОШКЕ ПОРЕМЕЋАЈЕ И ГОВОРНУ ПАТОЛОГИЈУ	**16**	**5**	5			**2**		**9**	9
26	КЛИНИКА ЗА РЕХАБИЛИТАЦИЈУ "Др Мирослав Зотовић"	**54**	**21**	21			**28**	2	**5**	4
27	СПЕЦИЈАЛНА БОЛНИЦА ЗА РЕХАБИЛИТАЦИЈУ И ОРТОПЕДСКУ ПРОТЕТИКУ	**11**	**3**	2	1		**5**		**3**	1
28	УНИВЕРЗИТЕТСКА ДЕЧЈА КЛИНИКА	**17**	**3**	3			**13**		**1**	
29	КЛИНИЧКИ ЦЕНТАР СРБИЈЕ	**41**	**10**	10			**22**		**9**	

БРОЈ ПОСЕТА У ДЕЛАТНОСТИ ФИЗИКАЛНЕ МЕДИЦИНЕ И РЕХАБИЛИТАЦИЈЕ У ЗДРАВСТВЕНИМ УСТАНОВАМА У БЕОГРАДУ У 2019. ГОДИНИ

Табела 57

Р. бр.	ЗДРАВСТВЕНА УСТАНОВА	ПОСЕТЕ										
		У ОРДИНАЦИЈИ			КОД ПСИХОЛОГА	КОД СОЦИЈАЛНОГ РАДНИКА	КОД ОСТАЛИХ МЕДИЦИНСКИХ РАДНИКА	КАТЕГОРИЈА КОРИСНИКА				
		КОД ЛЕКАРА		КОД ОСТАЛИХ МЕДИЦИНСКИХ РАДНИКА				РАДНИЦИ У УДРУЖЕНОМ РАДУ И СА ЊИМА ИЗЈЕДНАЧЕНА ЛИЦА		ВОЈНА ЛИЦА	ЗЕМЉОРАДНИЦИ	ОСТАЛА ЛИЦА
		СВЕГА	ОД ТОГА ПРВЕ ПОСЕТЕ					СВЕГА	ОД ТОГА НОСИОЦИ ПРАВА			
0	1	2	3	4	5	6	7	8	9	10	11	12
	У К У П Н О	**342698**	**210296**	**2781379**	**19155**	**542**	**36247**	**200116**	**122325**	**1861**	**1394**	**139327**
	СВЕГА ОД 1 - 18	**224567**	**131387**	**1940187**				**121125**	**91563**	**105**	**440**	**102897**
1	ДОМ ЗДРАВЉА "Др Милорад Влајковић"- БАРАЈЕВО	**4807**	2188	25287				**2274**	1332	26	23	2484
2	ДОМ ЗДРАВЉА "ВОЖДОВАЦ"	**15875**	8627	97807				**9053**	6348			6822
3	ДОМ ЗДРАВЉА "ВРАЧАР"	**8118**	5144	53504				**3570**	2876			4548
4	ДОМ ЗДРАВЉА - "ГРОЦКА"	**9139**	5101	96484				**4313**	3390	1	113	4712
5	ДОМ ЗДРАВЉА - "ЗВЕЗДАРА"	**20661**	10790	285345				**12593**	10646			8068
6	ДОМ ЗДРАВЉА - "ЗЕМУН"	**22800**	16530	133936				**13033**	14387		19	9748
7	ДОМ ЗДРАВЉА "Др Ђорђе Ковачевић" - ЛАЗАРЕВАЦ	**9238**	5858	77479				**5177**	5197	9	6	4046
8	ДОМ ЗДРАВЉА - "НОВИ БЕОГРАД"	**29460**	11769	240961				**12889**	10403			16571
9	ДОМ ЗДРАВЉА - "ОБРЕНОВАЦ"	**8762**	5811	45227				**4439**	3010	65	106	4152
10	ДОМ ЗДРАВЉА "Др Милутин Ивковић" - ПАЛИЛУЛА	**26165**	17002	87645				**14498**	7776			11667
11	ДОМ ЗДРАВЉА - "РАКОВИЦА"	**10246**	7534	214796				**5823**	3931			4423
12	ДОМ ЗДРАВЉА - "САВСКИ ВЕНАЦ"	**3909**	2953	40217				**2697**	1751			1212
13	ДОМ ЗДРАВЉА - "СТАРИ ГРАД"	**12379**	6089	84027				**5317**	4141			7062
14	ДОМ ЗДРАВЉА "Др Симо Милошевић" - ЧУКАРИЦА	**19786**	14058	283503				**12023**	5780	4	9	7750
15	ЗАВОД ЗА ЗДРАВСТВЕНУ ЗАШТИТУ РАДНИКА МУП-а	**6464**	4033	99180				**3913**	3875			2551
16	ЗАВ. ЗА ЗДРАВ. ЗАШТИТУ РАДНИКА "ЖЕЛЕЗНИЦЕ СРБИЈЕ"	**8837**	3527	27009				**5193**	4755			3644

БРОЈ ПОСЕТА У ДЕЛАТНОСТИ ФИЗИКАЛНЕ МЕДИЦИНЕ И РЕХАБИЛИТАЦИЈЕ У ЗДРАВСТВЕНИМ УСТАНОВАМА У БЕОГРАДУ У 2019. ГОДИНИ

Табела 57 - наставак 1

Р. бр.	ЗДРАВСТВЕНА УСТАНОВА	ПОСЕТЕ										
		У ОРДИНАЦИЈИ			КОД ПСИХОЛОГА	КОД СОЦИЈАЛНОГ РАДНИКА	КОД ОСТАЛИХ НЕМЕДИЦИНСКИХ РАДНИКА	КАТЕГОРИЈА КОРИСНИКА				
		КОД ЛЕКАРА		КОД ОСТАЛИХ МЕДИЦИНСКИХ РАДНИКА				РАДНИЦИ У УДРУЖЕНОМ РАДУ И СА ЊИМА ИЗЈЕДНАЧЕНА ЛИЦА		ВОЈНА ЛИЦА	ЗЕМЉОРАДНИЦИ	ОСТАЛА ЛИЦА
		СВЕГА	ОД ТОГА ПРВЕ ПОСЕТЕ					СВЕГА	ОД ТОГА НОСИОЦИ ПРАВА			
0	1	2	3	4	5	6	7	8	9	10	11	12
17	ЗАВОД ЗА ЗДРАВСТВЕНУ ЗАШТИТУ СТУДЕНАТА	**6945**	3912	39932				**4320**	1965		164	2461
18	ГРАД. ЗАВ. ЗА ГЕРОНТОЛОГИЈУ	**976**	461	7848								976
	СВЕГА ОД 19 - 29	**118131**	**78909**	**841192**	**19155**	**542**	**36247**	**78991**	**30762**	**1756**	**954**	**36430**
19	ИНСТИТУТ ЗА РЕУМАТОЛОГИЈУ	**21005**	14495	147714				**9965**	7967	20	12	11008
20	ИНСТИТУТ ЗА РЕХАБИЛИТАЦИЈУ	**23575**	12017	310551				**11807**	6510	218	369	11181
22	КЛИНИЧКО БОЛНИЧКИ ЦЕНТАР "БЕЖАНИЈСКА КОСА"	**7638**	1479	22911				**3723**	3558		2	3913
23	КЛИНИЧКО БОЛНИЧКИ ЦЕНТАР "ЗВЕЗДАРА"	**7160**	4268	41305				**3315**	3081			3845
24	СПЕЦИЈАЛНА БОЛНИЦА ЗА ЦЕРЕБРАЛНУ ПАРАЛИЗУ И РАЗВОЈНУ НЕУРОЛОГИЈУ	**10962**	2759	21705	3415	516	1542	**8113**		763	47	2039
25	ЗАВОД ЗА ПСИХОФИЗИОЛОШКЕ ПОРЕМЕЋАЈЕ И ГОВОРНУ ПАТОЛОГИЈУ	**8540**	20815	2600	15487		34436	**5382**		640	395	2123
26	КЛИНИКА ЗА РЕХАБИЛИТАЦИЈУ "Др Мирослав Зотовић"	**19232**	9639	143633	253	26	269	**17026**				2206
27	СПЕЦИЈАЛНА БОЛНИЦА ЗА РЕХАБИЛИТАЦИЈУ И ОРТОПЕДСКУ ПРОТЕТИКУ	**1225**	1201	81538				**977**	25	115	87	46
28	УНИВЕРЗИТЕТСКА ДЕЧЈА КЛИНИКА	**8183**	6961	19864				**8183**				
29	КЛИНИЧКИ ЦЕНТАР СРБИЈЕ	**10611**	5275	49371				**10500**	9621		42	69

БРОЈ ЛЕЧЕНИХ ЛИЦА И ИСХОД ЛЕЧЕЊА У ДЕЛАТНОСТИ ФИЗИКАЛНЕ МЕДИЦИНЕ И РЕХАБИЛИТАЦИЈЕ У ЗДРАВСТВЕНИМ УСТАНОВАМА У БЕОГРАДУ У 2019. ГОДИНИ

Табела 58

Р. бр.	ЗДРАВСТВЕНА УСТАНОВА	АМБУЛАНТНО ЛЕЧЕЊЕ		ИСХОД ЛЕЧЕЊА - СТАЊЕ ПРИ ИСПИСУ										
		медицинска рехабилитација	професионална рехабилитација	лица са завршеним лечењем	оспособљен за ран. занимање		предложен за преквалифик.		оспособљен за свакод.активн.		стање непромењено		напустили лечење	
					СВЕГА	од тога лица до 19 год.	СВЕГА	од тога лица до 19.год.	СВЕГА	од тога лица до 19 год.	СВЕГА	од тога лица до 19.год.	СВЕГА	од тога лица до 19.год.
0	1	2	3	4	5	6	7	8	9	10	11	12	13	14
	У К У П Н О	**155346**		**123929**	**71354**	**8051**	**795**	**318**	**42101**	**2610**	**6275**	**496**	**3404**	**289**
	СВЕГА ОД 1 - 18	**105828**		**86888**	**48139**	**4913**	**794**	**318**	**28749**	**2477**	**5966**	**483**	**3240**	**271**
1	ДОМ ЗДРАВЉА "Др Милорад Влајковић"- БАРАЈЕВО	1338		536	**489**	14							**47**	5
2	ДОМ ЗДРАВЉА "ВОЖДОВАЦ"			4621	**2188**	198					**1391**	108	**1042**	84
3	ДОМ ЗДРАВЉА "ВРАЧАР"	6648		405	**278**				**106**		**17**		**4**	
4	ДОМ ЗДРАВЉА - "ГРОЦКА"	5875		4720	**2039**	394	**298**	31	**1951**	412	**286**	21	**146**	10
5	ДОМ ЗДРАВЉА - "ЗВЕЗДАРА"	11709		9894	**6561**	53			**1923**	48	**1346**		**64**	
6	ДОМ ЗДРАВЉА - "ЗЕМУН"	9020		6864	**3654**	213			**2725**				**485**	
7	ДОМ ЗДРАВЉА "Др Ђорђе Ковачевић" - ЛАЗАРЕВАЦ	3215		1580					**1526**	273	**39**	3	**15**	3
8	ДОМ ЗДРАВЉА - "НОВИ БЕОГРАД"	11906		10440	**5196**	956			**3999**	41	**1086**	5	**159**	
9	ДОМ ЗДРАВЉА - "ОБРЕНОВАЦ"	4637		2128	**625**	18	**1**		**600**	205	**570**	290	**332**	54
10	ДОМ ЗДРАВЉА "Др Милутин Ивковић" - ПАЛИЛУЛА	13571		8651	**3477**	650	**364**		**3903**	700	**362**		**545**	63
11	ДОМ ЗДРАВЉА - "РАКОВИЦА"	7517		6989	**6644**	239			**167**		**37**		**141**	3
12	ДОМ ЗДРАВЉА - "САВСКИ ВЕНАЦ"	1292		1252				287	**1250**	154	**1**		**1**	
13	ДОМ ЗДРАВЉА - "СТАРИ ГРАД"	6087		6118	**3103**	92	**2**		**2471**	98	**529**	29	**13**	3
14	ДОМ ЗДРАВЉА "Др Симо Милошевић" - ЧУКАРИЦА	13998		13217	**9227**	2066	**22**		**3634**	546	**213**	27	**121**	46
15	ЗАВОД ЗА ЗДРАВСТВЕНУ ЗАШТИТУ РАДНИКА МУП-а	3034		3648	**3303**		**107**		**130**		**51**		**57**	
16	ЗАВ. ЗА ЗДРАВ. ЗАШТИТУ РАДНИКА " ЖЕЛЕЗНИЦЕ СРБИЈЕ "	1694		1665	**1355**	20			**262**		**12**		**36**	

БРОЈ ЛЕЧЕНИХ ЛИЦА И ИСХОД ЛЕЧЕЊА У ДЕЛАТНОСТИ ФИЗИКАЛНЕ МЕДИЦИНЕ И РЕХАБИЛИТАЦИЈЕ У ЗДРАВСТВЕНИМ УСТАНОВАМА У БЕОГРАДУ У 2019. ГОДИНИ

Табела 58 - наставак 1

Р. бр.	ЗДРАВСТВЕНА УСТАНОВА	АМБУЛАНТНО ЛЕЧЕЊЕ		ИСХОД ЛЕЧЕЊА - СТАЊЕ ПРИ ИСПИСУ										
		медицинска рехабилитација	професионална рехабилитација	лица са завршеним лечењем	оспособљен за раније занимање		предложен за преквалифик.		оспособљен за свакодневне активности		стање непромењено		напустили лечење	
					СВЕГА	од тога лица до 19 год.	СВЕГА	од тога лица до 19.год.	СВЕГА	од тога лица до 19 год.	СВЕГА	од тога лица до 19.год.	СВЕГА	од тога лица до 19.год.
0	1	2	3	4	5	6	7	8	9	10	11	12	13	14
17	ЗАВОД ЗА ЗДРАВСТВЕНУ ЗАШТИТУ СТУДЕНАТА	3801		3801					**3743**		**26**		**32**	
18	ГРАД. ЗАВ. ЗА ГЕРОНТОЛОГИЈУ	486		359					**359**					
СВЕГА ОД 19 - 29		**49518**		**37041**	**23215**	**3138**	**1**		**13352**	**133**	**309**	**13**	**164**	**18**
19	ИНСТИТУТ ЗА РЕУМАТОЛОГИЈУ	14489		14489	**6494**				**7931**	56	**51**	5	**13**	2
20	ИНСТИТУТ ЗА РЕХАБИЛИТАЦИЈУ	8493		6207	**5953**	135			**179**		**75**			
22	КЛИНИЧКО БОЛНИЧКИ ЦЕНТАР "БЕЖАНИЈСКА КОСА"	1510		1415	**1258**				**83**		**25**		**49**	
23	КЛИНИЧКО БОЛНИЧКИ ЦЕНТАР "ЗВЕЗДАРА"	2758		1272	**819**				**453**					
24	СПЕЦИЈАЛНА БОЛНИЦА ЗА ЦЕРЕБРАЛНУ ПАРАЛИЗУ И РАЗВОЈНУ НЕУРОЛОГИЈУ	7037		7					**7**					
25	ЗАВОД ЗА ПСИХОФИЗИОЛОШКЕ ПОРЕМЕЋАЈЕ И ГОВОРНУ ПАТОЛОГИЈУ	1300		1202	**531**				**529**		**102**		**40**	
26	КЛИНИКА ЗА РЕХАБИЛИТАЦИЈУ "Др Мирослав Зотовић"	8045		6733	**3917**	56			**2720**		**47**		**49**	
27	СПЕЦИЈАЛНА БОЛНИЦА ЗА РЕХАБИЛИТАЦИЈУ И ОРТОПЕДСКУ ПРОТЕТИКУ	909		909	**468**		**1**		**438**		**1**		**1**	
28	УНИВЕРЗИТЕТСКА ДЕЧЈА КЛИНИКА	2889		2889	**2881**	2881					**8**	8		
29	КЛИНИЧКИ ЦЕНТАР СРБИЈЕ	2088		1918	**894**	66			**1012**	77			**12**	16

БРОЈ ПОСЕТА, ЛЕЧЕНИХ ЛИЦА И КАПАЦИТЕТ У ДЕЛАТНОСТИ ФИЗИКАЛНЕ МЕДИЦИНЕ И РЕХАБИЛИТАЦИЈЕ У ЗДРАВСТВЕНИМ УСТАНОВАМА У БЕОГРАДУ У 2019. ГОДИНИ

Табела 59

Р. бр.	ЗДРАВСТВЕНА УСТАНОВА	УКУПНО			КИНЕЗИТЕРАПИЈА			ФИЗИОТЕРАПИЈА		
		места за рехабилитацију дневни капацитет	лица на рехабилитацији	посете	места за рехабилитацију дневни капацитет	лица на рехабилитацији	посете	места за рехабилитацију дневни капацитет	лица на рехабилитацији	посете
0	1	2	3	4	5	6	7	8	9	10
	У К У П Н О (од 1 - 29)	**16240**	**375898**	**2781379**	**5763**	**158734**	**1161571**	**9304**	**201305**	**1487100**
	СВЕГА ОД 1 - 18	**10376**	**280281**	**1940187**	**3578**	**116873**	**806916**	**6727**	**162417**	**1131850**
1	ДОМ ЗДРАВЉА "Др Милорад Влајковић"- БАРАЈЕВО	770	2741	25287	45	715	6291	725	2026	18996
2	ДОМ ЗДРАВЉА "ВОЖДОВАЦ"	610	6445	97807	200	1542	41041	410	4903	56766
3	ДОМ ЗДРАВЉА "ВРАЧАР"	895	6648	53504	400	3017	18844	495	3631	34660
4	ДОМ ЗДРАВЉА - "ГРОЦКА"	360	11123	96484	150	5248	46044	210	5875	50440
5	ДОМ ЗДРАВЉА - "ЗВЕЗДАРА"	870	163097	285345	360	69277	116477	440	92900	167948
6	ДОМ ЗДРАВЉА - "ЗЕМУН"	583	10497	133936	162	4354	36020	420	6072	97415
7	ДОМ ЗДРАВЉА "Др Ђорђе Ковачевић" - ЛАЗАРЕВАЦ	902	3936	77479	240	1581	27806	662	2355	49673
8	ДОМ ЗДРАВЉА - "НОВИ БЕОГРАД"	1376	11906	240961	476	4687	89580	900	7219	151381
9	ДОМ ЗДРАВЉА - "ОБРЕНОВАЦ"	230	4740	45227	60	1016	9727	170	3724	35500
10	ДОМ ЗДРАВЉА "Др Милутин Ивковић" - ПАЛИЛУЛА	864	13571	87645	384	7467	67677	480	6104	19968
11	ДОМ ЗДРАВЉА - "РАКОВИЦА"	815	10294	214796	354	3815	119428	461	6479	95368
12	ДОМ ЗДРАВЉА - "САВСКИ ВЕНАЦ"	195	2391	40217	70	1154	15468	125	1237	24749
13	ДОМ ЗДРАВЉА - "СТАРИ ГРАД"	443	9066	84027	120	2804	25947	323	6262	58080
14	ДОМ ЗДРАВЉА "Др Симо Милошевић" - ЧУКАРИЦА	961	10445	283503	361	4178	119907	600	6267	163596
15	ЗАВОД ЗА ЗДРАВСТВЕНУ ЗАШТИТУ РАДНИКА МУП-а	180	6918	99180	100	3270	38490	80	3648	60690
16	ЗАВОД ЗА ЗДРАВСТВЕНУ ЗАШТИТУ РАДНИКА "ЖЕЛЕЗНИЦЕ СРБИЈЕ"	120	1688	27009	20	460	6581	100	1228	20428

БРОЈ ПОСЕТА, ЛЕЧЕНИХ ЛИЦА И КАПАЦИТЕТ У ДЕЛАТНОСТИ ФИЗИКАЛНЕ МЕДИЦИНЕ И РЕХАБИЛИТАЦИЈЕ У ЗДРАВСТВЕНИМ УСТАНОВАМА У БЕОГРАДУ У 2019. ГОДИНИ

Табела 59 - наставак 1

Р. бр.	ЗДРАВСТВЕНА УСТАНОВА	УКУПНО			КИНЕЗИТЕРАПИЈА			ФИЗИОТЕРАПИЈА		
		места за рехабилитацију дневни капацитет	лица на рехабилитацији	посете	места за рехабилитацију дневни капацитет	лица на рехабилитацији	посете	места за рехабилитацију дневни капацитет	лица на рехабилитацији	посете
0	1	11	12	13	14	15	16	17	18	19
17	ЗАВОД ЗА ЗДРАВСТВЕНУ ЗАШТИТУ СТУДЕНАТА	124	3801	39932	36	1801	21588	88	2000	18344
18	ГРАД. ЗАВ. ЗА ГЕРОНТОЛОГИЈУ	78	974	7848	40	487		38	487	7848
	СВЕГА ОД 19 - 29	**5864**	**95617**	**841192**	**2185**	**41861**	**354655**	**2577**	**38888**	**355250**
19	ИНСТИТУТ ЗА РЕУМАТОЛОГИЈУ	580	14489	147714	100	8029	79105	450	5301	56743
20	ИНСТИТУТ ЗА РЕХАБИЛИТАЦИЈУ	2900	24155	310551	1260	8633	115345	830	9945	120310
22	КЛИНИЧКО БОЛНИЧКИ ЦЕНТАР "БЕЖАНИЈСКА КОСА"	48	1479	22911				48	1479	22911
23	КЛИНИЧКО БОЛНИЧКИ ЦЕНТАР "ЗВЕЗДАРА"	540	4030	41305	120	781	9106	420	3249	32199
24	СПЕЦИЈАЛНА БОЛНИЦА ЗА ЦЕРЕБРАЛНУ ПАРАЛИЗУ И РАЗВОЈНУ НЕУРОЛОГИЈУ	250	8287	21705	113	6599	13397	70	227	4727
25	ЗАВОД ЗА ПСИХОФИЗИОЛОШКЕ ПОРЕМЕЋАЈЕ И ГОВОРНУ ПАТОЛОГИЈУ	4	2394	2600	2	1284	1300	2	1110	1300
26	КЛИНИКА ЗА РЕХАБИЛИТАЦИЈУ "Др Мирослав Зотовић"	457	18499	143633	195	5232	41686	112	9130	70661
27	СПЕЦИЈАЛНА БОЛНИЦА ЗА РЕХАБИЛИТАЦИЈУ И ОРТОПЕДСКУ ПРОТЕТИКУ	135	920	81538	100	680	60338	25	175	15492
28	УНИВЕРЗИТЕТСКА ДЕЧЈА КЛИНИКА	135	4579	19864	55	4208	14630	80	371	5234
29	КЛИНИЧКИ ЦЕНТАР СРБИЈЕ	815	16785	49371	240	6415	19748	540	7901	25673

БРОЈ ПОСЕТА, ЛЕЧЕНИХ ЛИЦА И КАПАЦИТЕТ У ДЕЛАТНОСТИ ФИЗИКАЛНЕ МЕДИЦИНЕ И РЕХАБИЛИТАЦИЈЕ У ЗДРАВСТВЕНИМ УСТАНОВАМА У БЕОГРАДУ У 2019. ГОДИНИ

Табела 59 - наставак 2

Р. бр.	ЗДРАВСТВЕНА УСТАНОВА	ТЕРАПИЈА РАДОМ			ХИДРОТЕРАПИЈА			ПСИХОТЕРАПИЈА		
		места за рехабилитацију дневни капацитет	лица на рехабилитацији	посете	места за рехабилитацију дневни капацитет	лица на рехабилитацији	посете	места за рехабилитацију дневни капацитет	лица на рехабилитацији	посете
0	1	2	3	4	5	6	7	8	9	10
	У К У П Н О (од 1 - 29)	**493**	**13704**	**118139**	**680**	**2155**	**14569**			
	СВЕГА ОД 1 - 18	**1**	**71**	**501**	**70**	**920**	**920**			
1	ДОМ ЗДРАВЉА "Др Милорад Влајковић"- БАРАЈЕВО									
2	ДОМ ЗДРАВЉА "ВОЖДОВАЦ"									
3	ДОМ ЗДРАВЉА "ВРАЧАР"									
4	ДОМ ЗДРАВЉА - "ГРОЦКА"									
5	ДОМ ЗДРАВЉА - "ЗВЕЗДАРА"				70	920	920			
6	ДОМ ЗДРАВЉА - "ЗЕМУН"	1	71	501						
7	ДОМ ЗДРАВЉА "Др Ђорђе Ковачевић" - ЛАЗАРЕВАЦ *									
8	ДОМ ЗДРАВЉА - "НОВИ БЕОГРАД"									
9	ДОМ ЗДРАВЉА - "ОБРЕНОВАЦ"									
10	ДОМ ЗДРАВЉА "Др Милутин Ивковић" - ПАЛИЛУЛА									
11	ДОМ ЗДРАВЉА - "РАКОВИЦА"									
12	ДОМ ЗДРАВЉА - "САВСКИ ВЕНАЦ"									
13	ДОМ ЗДРАВЉА - "СТАРИ ГРАД"									
14	ДОМ ЗДРАВЉА "Др Симо Милошевић" - ЧУКАРИЦА									
15	ЗАВОД ЗА ЗДРАВСТВЕНУ ЗАШТИТУ РАДНИКА МУП-а									
16	ЗАВОД ЗА ЗДРАВСТВЕНУ ЗАШТИТУ РАДНИКА "ЖЕЛЕЗНИЦЕ СРБИЈЕ"									

БРОЈ ПОСЕТА, ЛЕЧЕНИХ ЛИЦА И КАПАЦИТЕТ У ДЕЛАТНОСТИ ФИЗИКАЛНЕ МЕДИЦИНЕ И РЕХАБИЛИТАЦИЈЕ У ЗДРАВСТВЕНИМ УСТАНОВАМА У БЕОГРАДУ У 2019.ГОДИНИ

Табела 59 - наставак 3

Р. бр.	ЗДРАВСТВЕНА УСТАНОВА	ТЕРАПИЈА РАДОМ			ХИДРОТЕРАПИЈА			ПСИХОТЕРАПИЈА		
		места за рехабилитацију дневни капацитет	лица на рехабилитацији	посете	места за рехабилитацију дневни капацитет	лица на рехабилитацији	посете	места за рехабилитацију дневни капацитет	лица на рехабилитацији	посете
0	1	11	12	13	14	15	16	17	18	19
17	ЗАВОД ЗА ЗДРАВСТВЕНУ ЗАШТИТУ СТУДЕНАТА									
18	ГРАД. ЗАВ. ЗА ГЕРОНТОЛОГИЈУ									
СВЕГА ОД 19 - 29		**492**	**13633**	**117638**	**610**	**1235**	**13649**			
19	ИНСТИТУТ ЗА РЕУМАТОЛОГИЈУ	30	1159	11866						
20	ИНСТИТУТ ЗА РЕХАБИЛИТАЦИЈУ	200	4342	61247	610	1235	13649			
22	КЛИНИЧКО БОЛНИЧКИ ЦЕНТАР "БЕЖАНИЈСКА КОСА"									
23	КЛИНИЧКО БОЛНИЧКИ ЦЕНТАР "ЗВЕЗДАРА"									
24	СПЕЦИЈАЛНА БОЛНИЦА ЗА ЦЕРЕБРАЛНУ ПАРАЛИЗУ И РАЗВОЈНУ НЕУРОЛОГИЈУ	67	1461	3581						
25	ЗАВОД ЗА ПСИХОФИЗИОЛОШКЕ ПОРЕМЕЋАЈЕ И ГОВОРНУ ПАТОЛОГИЈУ									
26	КЛИНИКА ЗА РЕХАБИЛИТАЦИЈУ "Др Мирослав Зотовић"	150	4137	31286						
27	СПЕЦИЈАЛНА БОЛНИЦА ЗА РЕХАБИЛИТАЦИЈУ И ОРТОПЕДСКУ ПРОТЕТИКУ	10	65	5708						
28	УНИВЕРЗИТЕТСКА ДЕЧЈА КЛИНИКА									
29	КЛИНИЧКИ ЦЕНТАР СРБИЈЕ	35	2469	3950						

ЛИЦА НА РЕХАБИЛИТАЦИЈИ У ВАНБОЛНИЧКИМ УСЛОВИМА ПРЕМА ВРСТИ ПРИМЕЊЕНЕ ТЕРАПИЈЕ У БЕОГРАДУ У 2019. ГОДИНИ

Графикон 26



ЛИЦА СА ЗАВРШЕНОМ РЕХАБИЛИТАЦИЈОМ У ВАНБОЛНИЧКИМ УСЛОВИМА ПРЕМА ИСХОДУ ЛЕЧЕЊА У БЕОГРАДУ У 2019. ГОДИНИ

Графикон 27

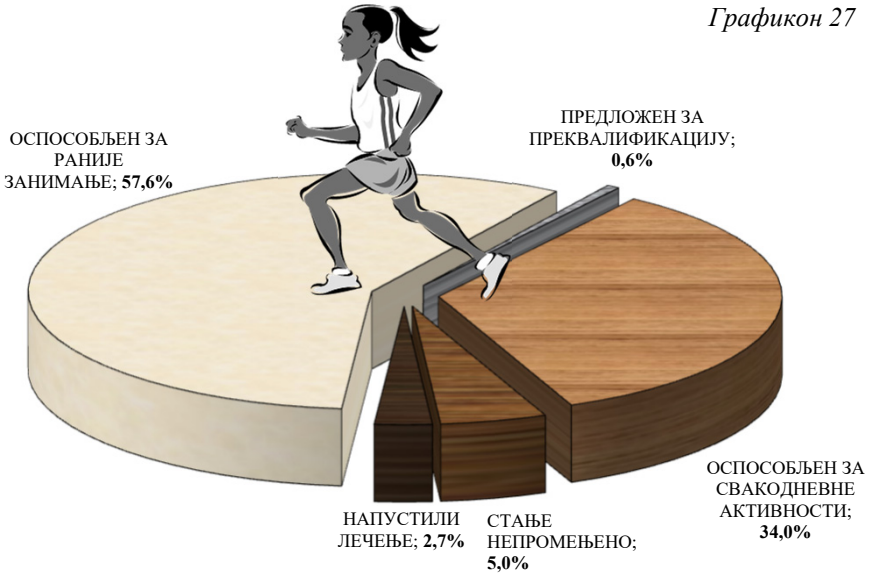

КОНСУЛТАТИВНО СПЕЦИЈАЛИСТИЧКА ЗДРАВСТВЕНА ЗАШТИТА

15

Подаци у овом поглављу се односе на део поликлиничке делатности стационарних установа и установа примарне здравствене заштите. Они укључују специјалистичке консултације обављене најчешће на захтев лекара примарне здравствене заштите или стационарних здравствених установа, а ређе на лични захтев пацијента.

Специјалистичко-консултативне службе постоје у укупно 70 здравствених установа у Београду и то: 20 установа које делатност обављају на примарном нивоу здравствене заштите, 4 клиничко-болничка центра, 28 института и клиника у оквиру Клиничког центра Србије и 18 института, клиника и специјалних болница у Београду.

Током 2019. године у овим установама радило је укупно 2835 запослених (за 41 мање негому 2018. години), од којих је 1.019 односно 35,9% лекара (942 специјалиста, 75 на специјализацији и 2 лекара опште медицине), 563 односно 19,8% радника више стручне спреме (од којих је 280 медицинских сестара) и 1253 односно 44,3% радника средње стручне спреме (од којих је 1.123 медицинских сестара). Један тим здравствених радника (1 лекар специјалиста и 1,4 медицинске сестре) обезбеђује здравствену заштиту за 1.662 становника.

Током 2019. године остварено је 4.851.802 посете лекару, што је за 41.391 (0,9%) посету више него у претходној години. Удео првих посета је износио 63,7%. Код осталих медицинских радника било је 1.801.735 посета.

Највећи проценат посета остварен је у институтима, специјалним болницама и клиникама и то 27,4%, затим у клиникама КЦС-а 25,2%, следе установе које обављају здравствену заштиту на примарном нивоу са 25,1% и на крају клиничко-болнички центри са 22,3%.

Посматрано по специјалистичким делатностима, највећи број посета се оствари у области интерне медицине са кардиологијом 20,6%, затим у оквиру радиологије 10,8%, опште хирургије 10,7% и оториноларинглогије 7,4%.

Подаци приказани у табелама овог поглавља добијени су на основу Извештаја специјалистичких служби (обр. бр 3-01-60).

МЕДИЦИНСКИ РАДНИЦИ У КОНСУЛТАТИВНО-СПЕЦИЈАЛИСТИЧКОЈ ЗАШТИТИ ПРЕМА СТРУЧНОЈ СПРЕМИ У БЕОГРАДУ У 2019. ГОДИНИ

Табела 60

Р. бр.	ГРАНА СПЕЦИЈАЛИСТИЧКЕ ДЕЛАТНОСТИ	УКУПНО	МЕДИЦИНСКИ РАДНИЦИ							
			ЛЕКАРИ				ВИША СТРУЧНА СПРЕМА		СРЕДЊА СТРУЧНА СПРЕМА	
			СВЕГА	ОД ТОГА			СВЕГА	ОД ТОГА МЕДИЦИНСКЕ СЕСТРЕ-ТЕХНИЧАРИ	СВЕГА	ОД ТОГА МЕДИЦИНСКЕ СЕСТРЕ-ТЕХНИЧАРИ
				СПЕЦИЈАЛИСТИ	НА СПЕЦИЈАЛИЗАЦИЈИ	ОПШТЕ МЕДИЦИНЕ				
0	1	2	3	4	5	6	7	8	9	10
	УКУПНО	**2835**	**1019**	**942**	**75**	**2**	**563**	**280**	**1253**	**1123**
1	ГИНЕКОЛОГИЈА	**134**	**48**	47	1		**19**	18	**67**	18
2	ДЕРМАТОВЕНЕРОЛОГИЈА	**23**	**10**	10			**2**	2	**11**	11
3	ЗАРАЗНЕ БОЛЕСТИ	**29**	**9**	9			**4**	4	**16**	16
4	ИНТЕРНА МЕДИЦИНА	**438**	**162**	155	7		**53**	51	**223**	223
5	КАРДИОЛОГИЈА	**148**	**59**	57	2		**32**	19	**57**	54
6	МАКСИЛОФАЦИЈАЛНА ХИРУРГИЈА	**3**	**1**	1					**2**	2
7	МЕДИЦИНА РАДА	**11**	**5**	5			**2**	2	**4**	4
8	НЕУРОХИРУРГИЈА	**7**	**3**	3			**1**	1	**3**	3
9	НЕУРОЛОГИЈА	**85**	**28**	26	2		**10**	8	**47**	47
10	НЕУРОПСИХИЈАТРИЈА	**46**	**23**	23			**4**	4	**19**	19
11	ДИСПАНЗЕР ЗА МЕНТАЛНО ЗДРАВЉЕ (неуропсихијатрија д.з.)	**108**	**49**	44	5		**18**	17	**41**	41
12	НУКЛЕАРНА МЕДИЦИНА	**41**	**15**	12	3		**12**	2	**14**	11
13	ОРТОПЕДИЈА И ТРАУМАТОЛОГИЈА	**109**	**35**	28	6	1	**10**	10	**64**	60
14	ОФТАЛМОЛОГИЈА	**192**	**89**	76	13		**13**	13	**90**	90
15	ОПШТА ХИРУРГИЈА	**207**	**65**	64	1		**17**	15	**125**	125
16	ОТОРИНОЛАРИНГОЛОГИЈА	**178**	**76**	61	15		**13**	13	**89**	89
17	ПЕДИЈАТРИЈА	**104**	**34**	32	2		**12**	12	**58**	53
18	ПЛАСТИЧНА ХИРУРГИЈА	**14**	**6**	5	1		**1**	1	**7**	7
19	УЛТРА ЗВУК	**15**	**4**	4			**2**	2	**9**	9
20	ПСИХИЈАТРИЈА	**67**	**29**	28	1		**9**	9	**29**	29
21	РАДИОЛОГИЈА	**536**	**173**	162	11		**268**	48	**95**	42
22	МАГНЕТНА РЕЗОНАНЦА	**45**	**16**	13	3		13	3	16	13
23	РЕХАБИЛИТАЦИЈА	**33**	**10**	10			**22**		**1**	1
24	РЕУМАТОЛОГИЈА	**41**	**11**	11			**7**	7	**23**	23
25	УРГЕНТНА МЕДИЦИНА	**196**	**50**	47	2	1	**18**	18	**128**	118
26	УРОЛОГИЈА	**25**	**9**	9			**1**	1	**15**	15

БРОЈ ПОСЕТА У КОНСУЛТАТИВНО-СПЕЦИЈАЛИСТИЧКОЈ ДЕЛАТНОСТИ У ЗДРАВСТВЕНИМ УСТАНОВАМА У БЕОГРАДУ У 2019. ГОДИНИ

Табела 61

Р. бр.	ГРАНА СПЕЦИЈАЛИСТИЧКЕ ДЕЛАТНОСТИ	ПОСЕТЕ							
		У ОРДИНАЦИЈИ			КАТЕГОРИЈА КОРИСНИКА				
		КОД ЛЕКАРА		КОД ОСТАЛИХ МЕДИЦИНСКИХ РАДНИКА	РАДНИЦИ У УДРУЖЕНОМ РАДУ И СА ЊИМА ИЗЈЕДНАЧЕНА ЛИЦА		ВОЈНА ЛИЦА	ЗЕМЉОРАДНИЦИ	ОСТАЛА ЛИЦА
		СВЕГА	ОД ТОГА ПРВЕ ПОСЕТЕ		СВЕГА	ОД ТОГА НОСИОЦИ ПРАВА			
0	1	2	3	4	5	6	7	8	9
	УКУПНО	**4851802**	**3089994**	**1801735**	**3111019**	**2100617**	**4782**	**17521**	**1718480**
1	ГИНЕКОЛОГИЈА	**372342**	247668	277122	**341165**	228250	834	1235	29108
2	ДЕРМАТОВЕНЕРОЛОГИЈА	**57243**	23947	17301	**55213**	50582		142	1888
3	ЗАРАЗНЕ БОЛЕСТИ	**61353**	32945	15342	**59733**	54280		111	1509
4	ИНТЕРНА МЕДИЦИНА	**802235**	462818	562984	**402611**	337817	141	2201	397282
5	КАРДИОЛОГИЈА	**196080**	112332	192273	**82420**	72947	70	840	112750
6	МАКСИЛОФАЦИЈАЛНА ХИРУРГИЈА	**29183**	7065	6732	**9294**	4922		653	19236
7	МЕДИЦИНА РАДА	**11207**	10052	6022	**4775**	4847			6432
8	НЕУРОХИРУРГИЈА	**28785**	12813	4211	**25067**	20116	1	40	3677
9	НЕУРОЛОГИЈА	**109225**	49007	44936	**78598**	48234	9	180	30438
10	НЕУРОПСИХИЈАТРИЈА	**48972**	29601	5542	**15591**	11148	25	132	33224
11	НЕУРОПСИХИЈАТРИЈА - ДЗ	**133438**	48581	14410	**63726**	51376	473	500	68739
12	НУКЛЕАРНА МЕДИЦИНА	**9637**	9637	7423	**9131**	8527		19	487
13	ОРТОПЕДИЈА И ТРАУМАТОЛОГИЈА	**197974**	145231	65825	**151142**	93992	2	229	46601
14	ОФТАЛМОЛОГИЈА	**343729**	240458	329566	**179053**	124504	83	730	163863
15	ОПШТА ХИРУРГИЈА	**518569**	257533	400350	**346432**	171400	733	1671	169733
16	ОТОРИНОЛАРИНГОЛОГИЈА	**361446**	229778	174971	**236345**	151923	244	811	124046
17	ПЕДИЈАТРИЈА	**186721**	141949	244690	**177595**	375	1219	1103	6804
18	ПЛАСТИЧНА ХИРУРГИЈА	**30422**	16239	8494	**25294**	22177		15	5113
19	УЛТРА ЗВУК	**257075**	240949	24498	**138706**	105783	126	2120	116123
20	ПСИХИЈАТРИЈА	**114573**	11763	57818	**82015**	69080	71	233	32254
21	РАДИОЛОГИЈА	**522073**	389257	435080	**291702**	189930	450	2791	227130
22	МАГНЕТНА РЕЗОНАНЦА	**22380**	18764	19499	17921	12978	41	156	4262
23	РЕХАБИЛИТАЦИЈА	**16466**	10922	12880	**12653**	1078	142	33	3638
24	РЕУМАТОЛОГИЈА	**55559**	31884	71193	**25942**	18256	105	570	28942
25	УРГЕНТНА МЕДИЦИНА	**247214**	247118	211389	**221995**	203523	9	622	24588
26	УРОЛОГИЈА	**117901**	61683	62874	**56900**	42572	4	384	60613

БРОЈ ЛЕКАРА И ПОСЕТА У КОНСУЛТАТИВНО-СПЕЦИЈАЛИСТИЧКОЈ ДЕЛАТНОСТИ У ЗДРАВСТВЕНИМ УСТАНОВАМА У БЕОГРАДУ У 2019. ГОДИНИ

Табела 62

Р. бр.	ЗДРАВСТВЕНА УСТАНОВА	ЛЕКАРИ И ПОСЕТЕ	ГРАНА СПЕЦИЈАЛИСТИЧКЕ ДЕЛАТНОСТИ												
			УКУПНО	ГИНЕКОЛОГИЈА	ЗАРАЗНЕ БОЛЕСТИ	ИНТЕРНА МЕДИЦИНА	КАРДИОЛОГИЈА	МАКСИЛОФАЦИЈАЛНА ХИРУРГИЈА	МЕДИЦИНА РАДА	НЕУРОХИРУРГИЈА	НЕУРОЛОГИЈА	НЕУРОПСИХИЈАТРИЈА	НЕУРОПСИХИЈАТРИЈА ДЗ (**ментално здр.**)	НУКЛЕАРНА МЕДИЦИНА	ОРТОПЕДИЈА И ТРАУМАТОЛОГИЈА
0	1	2	3	4	5	6	7	8	9	10	11	12	13	14	15
УКУПНО		**ЛЕКАРА**	**1019**	**48**	**9**	**162**	**59**	**1**	**5**	**3**	**28**	**23**	**49**	**15**	**35**
		ПОСЕТА	**4851802**	**372342**	**61353**	**802235**	**196080**	**29183**	**11207**	**28785**	**109225**	**48972**	**133438**	**9637**	**197974**
СВЕГА ОД 1 - 20		**ЛЕКАРА**	**302**			**64**	**13**					**18**	**35**		
		ПОСЕТА	**1218304**			**269296**	**43447**					**34577**	**74802**		
1	ДОМ ЗДРАВЉА "Др Милорад Влајковић" - БАРАЈЕВО	**ЛЕКАРА**	**4**			1						1			
		ПОСЕТА	**16093**			4011						2426			
2	ДОМ ЗДРАВЉА "ВОЖДОВАЦ"	**ЛЕКАРА**	**27**			6						4	1		
		ПОСЕТА	**113343**			34061						8673	2094		
3	ДОМ ЗДРАВЉА "ВРАЧАР"	**ЛЕКАРА**	**13**			3							2		
		ПОСЕТА	**55919**			14074							6428		
4	ДОМ ЗДРАВЉА "ГРОЦКА"	**ЛЕКАРА**	**10**			5									
		ПОСЕТА	**44100**			25561									
5	ДОМ ЗДРАВЉА "ЗВЕЗДАРА"	**ЛЕКАРА**	**20**			7							3		
		ПОСЕТА	**82219**			21704							8079		
6	ДОМ ЗДРАВЉА "ЗЕМУН"	**ЛЕКАРА**	**28**				8						5		
		ПОСЕТА	**63157**				19565						7029		
7	ДОМ ЗДРАВЉА "Др. Ђорђе Ковачевић" - ЛАЗАРЕВАЦ	**ЛЕКАРА**	**13**			3							3		
		ПОСЕТА	**62519**			11355							12001		
8	ДОМ ЗДРАВЉА "МЛАДЕНОВАЦ"	**ЛЕКАРА**	**7**			1							2		
		ПОСЕТА	**29807**			273							4417		
9	ДОМ ЗДРАВЉА "НОВИ БЕОГРАД"	**ЛЕКАРА**	**22**				5					3			
		ПОСЕТА	**129847**				23882					10981			

БРОЈ ЛЕКАРА И ПОСЕТА У КОНСУЛТАТИВНО-СПЕЦИЈАЛИСТИЧКОЈ ДЕЛАТНОСТИ У ЗДРАВСТВЕНИМ УСТАНОВАМА У БЕОГРАДУ У 2019. ГОДИНИ

Табела 62 - наставак 1

Р. бр.	ЗДРАВСТВЕНА УСТАНОВА	ЛЕКАРИ И ПОСЕТЕ	ГРАНА СПЕЦИЈАЛИСТИЧКЕ ДЕЛАТНОСТИ													
			ОФТАЛМОЛОГИЈА	ОПШТА ХИРУРГИЈА	ОТО-РИНО-ЛАРИНГО-ЛОГИЈА	ПЕДИЈАТРИЈА	ПЛАСТИЧНА ХИРУРГИЈА	УЛТРАЗВУК *	ПСИХИЈАТРИЈА	РАДИОЛОГИЈА	МАГНЕТНА РЕЗОНАНЦА	РЕХАБИЛИТАЦИЈА	РЕУМАТОЛОГИЈА	УРГЕНТНА МЕДИЦИНА	УРОЛОГИЈА	ДЕРМАТО-ВЕНЕРОЛОГИЈА
0	1	2	16	17	18	19	20	21	22	23	24	25	26	27	28	29
УКУПНО		**ЛЕКАРА**	**89**	**65**	**76**	**34**	**6**	**4**	**29**	**173**	**31**	**10**	**11**	**50**	**9**	**10**
		ПОСЕТА	**343729**	**518569**	**361446**	**186721**	**30422**	**257075**	**114573**	**522073**	**22380**	**16466**	**55559**	**247214**	**117901**	**57243**
СВЕГА ОД 1 - 20		**ЛЕКАРА**	**61**	**3**	**53**			**2**		**52**	**16**					
		ПОСЕТА	**221108**	**23650**	**209449**			**145732**		**192738**	**3505**					
1	ДОМ ЗДРАВЉА "Др Милорад Влајковић" БАРАЈЕВО	ЛЕКАРА	1							1						
		ПОСЕТА	4953					1921		2782						
2	ДОМ ЗДРАВЉА "ВОЖДОВАЦ"	ЛЕКАРА	6		5					5						
		ПОСЕТА	19479		20484			14056		14496						
3	ДОМ ЗДРАВЉА "ВРАЧАР"	ЛЕКАРА	2		4			1		1						
		ПОСЕТА	10135		14658			4256		6368						
4	ДОМ ЗДРАВЉА "ГРОЦКА"	ЛЕКАРА	2		1					2						
		ПОСЕТА	4958		5106			3724		4751						
5	ДОМ ЗДРАВЉА "ЗВЕЗДАРА"	ЛЕКАРА	5		3					2						
		ПОСЕТА	21042		16995			4640		9759						
6	ДОМ ЗДРАВЉА "ЗЕМУН"	ЛЕКАРА	5		5					5						
		ПОСЕТА	16032		3942					16589						
7	ДОМ ЗДРАВЉА "Др. Ђорђе Ковачевић" - ЛАЗАРЕВАЦ	ЛЕКАРА	1		3					3						
		ПОСЕТА	5664		14082			5203		14214						
8	ДОМ ЗДРАВЉА "МЛАДЕНОВАЦ"	ЛЕКАРА	1		2					1						
		ПОСЕТА	6321		5914			3100		9782						
9	ДОМ ЗДРАВЉА "НОВИ БЕОГРАД"	ЛЕКАРА	3		6					5						
		ПОСЕТА	16287		28812			15121		34764						

БРОЈ ЛЕКАРА И ПОСЕТА У КОНСУЛТАТИВНО-СПЕЦИЈАЛИСТИЧКОЈ ДЕЛАТНОСТИ У ЗДРАВСТВЕНИМ УСТАНОВАМА У БЕОГРАДУ У 2019. ГОДИНИ

Табела 62 - наставак 2

Р. бр.	ЗДРАВСТВЕНА УСТАНОВА	ЛЕКАРИ И ПОСЕТЕ	ГРАНА СПЕЦИЈАЛИСТИЧКЕ ДЕЛАТНОСТИ												
			УКУПНО	ГИНЕКО-ЛОГИЈА	ЗАРАЗ-НЕ БОЛЕС-ТИ	ИНТЕР-НА МЕДИЦИ-НА	КАРДИО-ЛОГИЈА	МАКСИЛ О-ФАЦИЈАЛ-НА ХИРУР-ГИЈА	МЕДИЦИ-НА РАДА	НЕУРО-ХИРУР-ГИЈА	НЕУРО-ЛОГИЈА	НЕУРО-ПСИХИ-ЈАТРИЈА	НЕУРО-ПСИХИ-ЈАТРИЈА ДЗ (менталн о здр.)	НУКЛЕА Р-НА МЕДИЦИ-НА	ОРТОПЕ-ДИЈА И ТРАУМА-ТОЛОГИ-ЈА
0	1	2	3	4	5	6	7	8	9	10	11	12	13	14	15
10	ДОМ ЗДРАВЉА "ОБРЕНОВАЦ"	ЛЕКАРА	11			4						2			
		ПОСЕТА	50028			11929						4646			
11	ДОМ ЗДРАВЉА "Др Милутин Ивковић" - ПАЛИЛУЛА	ЛЕКАРА	31			6							4		
		ПОСЕТА	94779			24118							9816		
12	ДОМ ЗДРАВЉА "РАКОВИЦА"	ЛЕКАРА	20			6							3		
		ПОСЕТА	86171			26157							5767		
13	ДОМ ЗДРАВЉА "САВСКИ ВЕНАЦ"	ЛЕКАРА	9			2							1		
		ПОСЕТА	55205			12973							3321		
14	ДОМ ЗДРАВЉА "СОПОТ"	ЛЕКАРА	3			1						1			
		ПОСЕТА	10177			3550						1969			
15	ДОМ ЗДРАВЉА "СТАРИ ГРАД"	ЛЕКАРА	10			2						1			
		ПОСЕТА	62136			10546						2720			
16	ДОМ ЗДРАВЉА "Др Симо Милошевић" - ЧУКАРИЦА	ЛЕКАРА	32			9							4		
		ПОСЕТА	142374			46696							2685		
17	ЗАВОД ЗА ЗДРАВ. ЗАШ. СТУДЕНАТА	ЛЕКАРА	10			2							2		
		ПОСЕТА	18695			769							5503		
18	ЗАВОД ЗА ЗДРАВ. ЗАШ. РАДНИКА МУП - а	ЛЕКАРА	6			1						1			
		ПОСЕТА	17844			4044						785			
19	ЗАВОД ЗА ЗДРАВ. ЗАШТ. РАДНИКА "ЖЕЛЕЗНИЦЕ СРБИЈЕ"	ЛЕКАРА	21			5							5		
		ПОСЕТА	81514			17475							7662		
20	ГРАДСКИ ЗАВОД ЗА ГЕРОНТОЛОГИЈУ И ПАЛИЈАТИВНО ЗБРИЊАВАЊЕ	ЛЕКАРА	5									5			
		ПОСЕТА	2377									2377			

БРОЈ ЛЕКАРА И ПОСЕТА У КОНСУЛТАТИВНО-СПЕЦИЈАЛИСТИЧКОЈ ДЕЛАТНОСТИ У ЗДРАВСТВЕНИМ УСТАНОВАМА У БЕОГРАДУ У 2019. ГОДИНИ

Табела 62 - наставак 3

Р. бр.	ЗДРАВСТВЕНА УСТАНОВА	ЛЕКАРИ И ПОСЕТЕ	ГРАНА СПЕЦИЈАЛИСТИЧКЕ ДЕЛАТНОСТИ													
			ОФТАЛМОЛОГИЈА *	ОПШТА ХИРУРГИЈА	ОТО-РИНО-ЛАРИНГО-ЛОГИЈА	ПЕДИЈАТ-РИЈА	ПЛАСТИЧ-НА ХИРУРГИЈА	УЛТРА-ЗВУК *	ПСИХИЈАТ-РИЈА	РАДИО-ЛОГИЈА	МАГНЕТ-НА РЕЗОНАН-ЦА	РЕХА-БИЛИ-ТАЦИЈА	РЕУМА-ТОЛОГИЈА	УРГЕНТ-НА МЕДИЦИ-НА	УРОЛО-ГИЈА	КОЖНО
0	1	2	16	17	18	19	20	21	22	23	24	25	26	27	28	29
10	ДОМ ЗДРАВЉА "ОБРЕНОВАЦ" ******	ЛЕКАРА	1	1	1					2						
		ПОСЕТА	4772	2367	6697			6703		12914						
11	ДОМ ЗДРАВЉА "Др Милутин Ивковић" - ПАЛИЛУЛА	ЛЕКАРА	7		7					7						
		ПОСЕТА	20137		19859			9345		11504						
12	ДОМ ЗДРАВЉА "РАКОВИЦА"	ЛЕКАРА	4		4					3						
		ПОСЕТА	15420		15892			6416		16519						
13	ДОМ ЗДРАВЉА "САВСКИ ВЕНАЦ"	ЛЕКАРА	4							2						
		ПОСЕТА	22654		3101			7337		5819						
14	ДОМ ЗДРАВЉА "СОПОТ" ******	ЛЕКАРА								1						
		ПОСЕТА						1914		2744						
15	ДОМ ЗДРАВЉА "СТАРИ ГРАД"	ЛЕКАРА	3		2					2						
		ПОСЕТА	14313		14071			14562		5924						
16	ДОМ ЗДРАВЉА "Др Симо Милошевић" - ЧУКАРИЦА	ЛЕКАРА	7		6			1		5						
		ПОСЕТА	17679		24904			35699		14711						
17	ЗАВОД ЗА ЗДРАВ. ЗАШТ. СТУДЕНАТА	ЛЕКАРА	3	1	1					1						
		ПОСЕТА	4395	2274	4048			917		789						
18	ЗАВОД ЗА ЗДРАВ. ЗАШТ. РАДНИКА МУП - а	ЛЕКАРА	2		1					1						
		ПОСЕТА	5564		2025			2643		2783						
19	ЗАВОД ЗА ЗДРАВ. ЗАШТ. РАДНИКА "ЖЕЛЕЗНИЦЕ СРБИЈЕ"	ЛЕКАРА	4	1	2					3	1					
		ПОСЕТА	11303	19009	8859			8175		5526	3505					
20	ГРАДСКИ ЗАВОД ЗА ГЕРОНТОЛОГИЈУ И ПАЛИЈАТИВНО ЗБРИЊАВАЊЕ	ЛЕКАРА														
		ПОСЕТА														

БРОЈ ЛЕКАРА И ПОСЕТА У КОНСУЛТАТИВНО-СПЕЦИЈАЛИСТИЧКОЈ ДЕЛАТНОСТИ У ЗДРАВСТВЕНИМ УСТАНОВАМА У БЕОГРАДУ У 2019. ГОДИНИ

Табела 62 - наставак 4

Р. бр.	ЗДРАВСТВЕНА УСТАНОВА	ЛЕКАРИ И ПОСЕТЕ	ГРАНА СПЕЦИЈАЛИСТИЧКЕ ДЕЛАТНОСТИ												
			УКУПНО	ГИНЕКО-ЛОГИЈА	ЗАРАЗ-НЕ БОЛЕС-ТИ	ИНТЕР-НА МЕДИЦИ-НА	КАРДИО-ЛОГИЈА	МАКСИ ЛО-ФАЦИЈА Л-НА ХИРУР-	МЕДИЦ И-НА РАДА	НЕУРО-ХИРУР-ГИЈА	НЕУРО-ЛОГИЈА	НЕУРО-ПСИХИ-ЈАТРИЈА	НЕУРО-ПСИХИ-ЈАТРИЈА ДЗ (ментал	НУКЛЕАР-НА МЕДИЦИ-НА	ОРТОПЕ-ДИЈА И ТРАУМА-ТОЛОГИ-ЈА
0	1	2	3	4	5	6	7	8	9	10	11	12	13	14	15
СВЕГА ОД 21 - 24		ЛЕКАРА	**160**	**9**		**37**	**4**				**5**	**4**			**2**
		ПОСЕТА	**1078202**	**71221**		**246406**	**63604**	**6824**		**7555**	**34937**	**9993**			**66307**
21	КБЦ "ЗЕМУН" ******	ЛЕКАРА	**15**	1		3						1			
		ПОСЕТА	**262000**	16389		65993	16324	6824		7555	12749	1866			21369
22	КБЦ "БЕЖАНИЈСКА КОСА"	ЛЕКАРА	**15**			4	1				1	1			
		ПОСЕТА	**244981**			65145	26696				120	629			23251
23	КБЦ "Др. Д. Мишовић" - ДЕДИЊЕ	ЛЕКАРА	**50**	4		10					2				
		ПОСЕТА	**255998**	29980		49871					10015				
24	КБЦ "ЗВЕЗДАРА"	ЛЕКАРА	**80**	4		20	3				2	2			2
		ПОСЕТА	**315223**	24852		65397	20584				12053	7498			21687
СВЕГА ОД 25 - 50		ЛЕКАРА	**319**	**18**	**9**	**47**	**26**			**3**	**9**			**15**	**4**
		ПОСЕТА	**1224102**	**62114**	**61353**	**216823**	**42838**			**21230**	**45167**			**9637**	**40052**
25	КЦС - КЛИНИКА ЗА НЕУРОХИРУРГИЈУ	ЛЕКАРА	**8**							3					
		ПОСЕТА	**50561**							21230					
26	КЦС - КЛИНИКА ЗА ПЕЈСМЕЈКЕР ЦЕНТАР	ЛЕКАРА	**3**												
		ПОСЕТА	**11823**												
27	КЦС - КЛИНИКА ЗА ГРУДНУ ХИРУРГИЈУ	ЛЕКАРА	**3**				1								
		ПОСЕТА	**17566**				49								
28	КЦС - КЛИНИКА ЗА НЕФРОЛОГИЈУ	ЛЕКАРА	**3**			3									
		ПОСЕТА	**15664**			15664									
29	КЦС - КЛИНИКА ЗА ОРТОП. ХИРУРГИЈУ И ТРАУМАТОЛОГИЈУ	ЛЕКАРА	**9**												4
		ПОСЕТА	**84417**												40052
30	КЦС - КЛИНИКАЗА ОРЛ И МАКСИЛОФАЦ. ХИРУРГИЈУ	ЛЕКАРА	**13**												
		ПОСЕТА	**63063**												
31	КЦС - КЛИНИКА ЗА ОЧНЕ БОЛЕСТИ	ЛЕКАРА	**18**												
		ПОСЕТА	**72868**												
32	КЦС - КЛИНИКА ЗА ГИНЕКОЛОГИЈУ И АКУШЕРСТВО	ЛЕКАРА	**18**	18											
		ПОСЕТА	**62114**	62114											

БРОЈ ЛЕКАРА И ПОСЕТА У КОНСУЛТАТИВНО-СПЕЦИЈАЛИСТИЧКОЈ ДЕЛАТНОСТИ У ЗДРАВСТВЕНИМ УСТАНОВАМА У БЕОГРАДУ У 2019. ГОДИНИ

Табела 62 - наставак 5

Р. бр.	ЗДРАВСТВЕНА УСТАНОВА	ЛЕКАРИ И ПОСЕТЕ	ГРАНА СПЕЦИЈАЛИСТИЧКЕ ДЕЛАТНОСТИ													
			ОФТАЛМОЛОГИЈА**	ОПШТА ХИРУРГИЈА	ОТО-РИНО-ЛАРИНГО-ЛОГИЈА	ПЕДИЈАТРИЈА	ПЛАСТИЧНА ХИРУРГИЈА	УЛТРАЗВУК*	ПСИХИЈАТРИЈА	РАДИОЛОГИЈА**	МАГНЕТНА РЕЗОНАНЦА	РЕХАБИЛИТАЦИЈА	РЕУМАТОЛОГИЈА	УРГЕНТНА МЕДИЦИНА	УРОЛОГИЈА	КОЖНО
0	1	2	16	17	18	19	20	21	22	23	24	25	26	27	28	29
СВЕГА ОД 21 - 24		**ЛЕКАРА**	**7**	**18**	**11**	**8**			**2**	**27**		**7**	**1**	**14**	**4**	
		ПОСЕТА	**35715**	**193049**	**82501**	**32758**		**39132**	**10766**	**65459**	**3513**	**5551**	**2426**	**19472**	**81013**	
21	КБЦ "ЗЕМУН" **	**ЛЕКАРА**	1	1	1							7				
		ПОСЕТА	4323	34365	17147	5254		8902		24081		5551			13308	
22	КБЦ "БЕЖАНИЈСКА КОСА"	**ЛЕКАРА**	2	4	1								1			
		ПОСЕТА	3229	61856	3635			5909		28081	3513		2426		20491	
23	КБЦ "Др. Д. Мишовић" - ДЕДИЊЕ	**ЛЕКАРА**		8	4	5			2	13					2	
		ПОСЕТА		54110	30979	19047		14010	10766	10827					26393	
24	КБЦ "ЗВЕЗДАРА"	**ЛЕКАРА**	4	5	5	3				14				14	2	
		ПОСЕТА	28163	42718	30740	8457		10311		2470				19472	20821	
СВЕГА ОД 25 - 50		**ЛЕКАРА**	**19**	**17**	**10**		**4**		**7**	**65**	**15**			**36**	**5**	**10**
		ПОСЕТА	**74125**	**94575**	**48876**		**17497**	**48328**	**17519**	**90775**	**11796**			**212755**		**57243**
25	КЦС - КЛИНИКА ЗА НЕУРОХИРУРГИЈУ	**ЛЕКАРА**	1											4		
		ПОСЕТА	1257											28074		
26	КЦС - КЛИНИКА ЗА ПЕЈСМЕЈКЕР ЦЕНТАР	**ЛЕКАРА**		3												
		ПОСЕТА		11823												
27	КЦС - КЛИНИКА ЗА ГРУДНУ ХИРУРГИЈУ	**ЛЕКАРА**		2												
		ПОСЕТА		16213				1304								
28	КЦС - КЛИНИКА ЗА НЕФРОЛОГИЈУ	**ЛЕКАРА**														
		ПОСЕТА														
29	КЦС - КЛИНИКА ЗА ОРТОП. ХИРУРГИЈУ И ТРАУМАТОЛОГИЈУ	**ЛЕКАРА**												5		
		ПОСЕТА												44365		
30	КЦС - КЛИНИКАЗА ОРЛ И МАКСИЛОФАЦ. ХИРУРГИЈУ	**ЛЕКАРА**			10									3		
		ПОСЕТА			48876									14187		
31	КЦС - КЛИНИКА ЗА ОЧНЕ БОЛЕСТИ	**ЛЕКАРА**	18													
		ПОСЕТА	72868													
32	КЦС - КЛИНИКА ЗА ГИНЕКОЛОГИЈУ И АКУШЕРСТВО	**ЛЕКАРА**														
		ПОСЕТА														

БРОЈ ЛЕКАРА И ПОСЕТА У КОНСУЛТАТИВНО-СПЕЦИЈАЛИСТИЧКОЈ ДЕЛАТНОСТИ У ЗДРАВСТВЕНИМ УСТАНОВАМА У БЕОГРАДУ У 2019. ГОДИНИ

Табела 62- наставак 6

Р. бр.	ЗДРАВСТВЕНА УСТАНОВА	ЛЕКАРИ И ПОСЕТЕ	ГРАНА СПЕЦИЈАЛИСТИЧКЕ ДЕЛАТНОСТИ												
			УКУПНО	ГИНЕКО-ЛОГИЈА	ЗАРАЗ-НЕ БОЛЕС-ТИ	ИНТЕР-НА МЕДИЦИ-НА	КАРДИО-ЛОГИЈА	МАКСИЛО-ФАЦИЈАЛ-НА ХИРУР-ГИЈА	МЕДИЦИ-НА РАДА	НЕУРО-ХИРУР-ГИЈА	НЕУРО-ЛОГИЈА	НЕУРО-ПСИХИ-ЈАТРИЈА	НЕУРО-ПСИХИ-ЈАТРИЈА ДЗ	НУКЛЕА Р-НА МЕДИЦИ-НА	ОРТОПЕ-ДИЈА И ТРАУМА-ТОЛОГИ-
0	1	2	3	4	5	6	7	8	9	10	11	12	13	14	15
33	КЦС - КЛИНИКА ЗА КАРДИОХИРУРГИЈУ	ЛЕКАРА	2												
		ПОСЕТА	8372												
34	КЦС - КЛИНИКА ЗА ВАСКУЛАРНУ ХИРУРГИЈУ	ЛЕКАРА	5												
		ПОСЕТА	29992												
35	КЦС - КЛИНИКА ЗА ДИГЕСТИВНУ ХИР. - I ХИРУРШКА	ЛЕКАРА	10												
		ПОСЕТА	69388												
36	КЦС - КЛИНИКА ЗА ГАСТРОЕНТЕРОЛОГИЈУ	ЛЕКАРА	15			12									
		ПОСЕТА	35932			25744									
37	КЦС - КЛИНИКА ЗА ПУЛМОЛОГИЈУ *******	ЛЕКАРА	14			12	2								
		ПОСЕТА	64139			64139									
38	КЦС - КЛИНИКА ЗА УРОЛОГИЈУ	ЛЕКАРА	8												
		ПОСЕТА	51350												
39	КЦС - КЛИНИКА ЗА ХЕМАТОЛОГИЈУ	ЛЕКАРА	6			5									
		ПОСЕТА	30227			28403									
40	КЦС - КЛИНИКА ЗА АЛЕРГОЛОГИЈУ И ИМУНОЛОГИЈУ	ЛЕКАРА	6			5									
		ПОСЕТА	29415			27472									
41	КЦС - КЛИНИКА ЗА ОПЕК. ПЛАСТИЧНУ И РЕКОНСТРУКТИВНУ ХИР.	ЛЕКАРА	4												
		ПОСЕТА	17497												
42	КЦС - КЛИНИКА ЗА ЕНДОКРИН. ДИЈАБ. И БОЛ. МЕТАБОЛИЗМА	ЛЕКАРА	12			10									
		ПОСЕТА	68516			55401									
43	КЦС -КЛИНИКА ЗА ИНФЕКТИВНЕ И ТРОПСКЕ БОЛЕСТИ	ЛЕКАРА	9		9										
		ПОСЕТА	61353		61353										
44	КЦС - КЛИНИКА ЗА НЕУРОЛОГИЈУ	ЛЕКАРА	12								9				
		ПОСЕТА	68699								45167				
45	КЦС - КЛИНИКА ЗА ПСИХИЈАТРИЈУ	ЛЕКАРА	7												
		ПОСЕТА	17519												

БРОЈ ЛЕКАРА И ПОСЕТА У КОНСУЛТАТИВНО-СПЕЦИЈАЛИСТИЧКОЈ ДЕЛАТНОСТИ У ЗДРАВСТВЕНИМ УСТАНОВАМА У БЕОГРАДУ У 2019. ГОДИНИ

Табела 62 - наставак 7

Р. бр.	ЗДРАВСТВЕНА УСТАНОВА	ЛЕКАРИ И ПОСЕТЕ	ГРАНА СПЕЦИЈАЛИСТИЧКЕ ДЕЛАТНОСТИ													
			ОФТАЛМОЛОГИЈА	ОПШТА ХИРУРГИЈА	ОТО-РИНО-ЛАРИНГОЛОГИЈА	ПЕДИЈАТРИЈА	ПЛАСТИЧНА ХИРУРГИЈА	УЛТРАЗВУК*	ПСИХИЈАТРИЈА	РАДИОЛОГИЈА	МАГНЕТНА РЕЗОНАНЦА	РЕХАБИЛИТАЦИЈА	РЕУМАТОЛОГИЈА	УРГЕНТНА МЕДИЦИНА	УРОЛОГИЈА	КОЖНО
0	1	2	16	17	18	19	20	21	22	23	24	25	26	27	28	29
33	КЦС - КЛИНИКА ЗА КАРДИОХИРУРГИЈУ	ЛЕКАРА		2												
		ПОСЕТА		8372												
34	КЦС - КЛИНИКА ЗА ВАСКУЛАРНУ ХИРУРГИЈУ	ЛЕКАРА		5												
		ПОСЕТА		29992												
35	КЦС - КЛИНИКА ЗА ДИГЕСТИВНУ ХИРУРГИЈУ - I ХИРУРШКА	ЛЕКАРА		4										6		
		ПОСЕТА		18721										50667		
36	КЦС - КЛИНИКА ЗА ГАСТРОЕНТЕРОЛОГИЈУ	ЛЕКАРА												3		
		ПОСЕТА												10188		
37	КЦС - КЛИНИКА ЗА ПУЛМОЛОГИЈУ	ЛЕКАРА														
		ПОСЕТА														
38	КЦС - КЛИНИКА ЗА УРОЛОГИЈУ	ЛЕКАРА												3	5	
		ПОСЕТА												14987	36363	
39	КЦС - КЛИНИКА ЗА ХЕМАТОЛОГИЈУ	ЛЕКАРА												1		
		ПОСЕТА												1824		
40	КЦС - КЛИНИКА ЗА АЛЕРГОЛОГИЈУ И ИМУНОЛОГИЈУ	ЛЕКАРА												1		
		ПОСЕТА												1943		
41	КЦС - КЛИНИКА ЗА ОПЕК. ПЛАСТИЧНУ И РЕКОНСТРУКТИВНУ ХИРУРГИЈУ	ЛЕКАРА					4									
		ПОСЕТА					17497									
42	КЦС - КЛИНИКА ЗА ЕНДОКРИН. ДИЈАБ. И БОЛ. МЕТАБОЛИЗМА	ЛЕКАРА		1										1		
		ПОСЕТА		9454				2083						1578		
43	КЦС - КЛИНИКА ЗА ИНФЕКТИВНЕ И ТРОПСКЕ БОЛЕСТИ	ЛЕКАРА														
		ПОСЕТА														
44	КЦС - КЛИНИКА ЗА НЕУРОЛОГИЈУ	ЛЕКАРА												3		
		ПОСЕТА												23532		
45	КЦС - КЛИНИКА ЗА ПСИХИЈАТРИЈУ	ЛЕКАРА							7							
		ПОСЕТА							17519							

БРОЈ ЛЕКАРА И ПОСЕТА У КОНСУЛТАТИВНО-СПЕЦИЈАЛИСТИЧКОЈ ДЕЛАТНОСТИ У ЗДРАВСТВЕНИМ УСТАНОВАМА У БЕОГРАДУ У 2019. ГОДИНИ

Табела 62- наставак 8

Р бр.	ЗДРАВСТВЕНА УСТАНОВА	ЛЕКАРИ И ПОСЕТЕ	ГРАНА СПЕЦИЈАЛИСТИЧКЕ ДЕЛАТНОСТИ												
			УКУПНО	ГИНЕКО-ЛОГИЈА	ЗАРАЗ-НЕ БОЛЕС-ТИ	ИНТЕР-НА МЕДИЦИ-НА	КАРДИО-ЛОГИЈА	МАКСИЛО-ФАЦИЈАЛ-НА ХИРУР-ГИЈА	МЕДИЦ И-НА РАДА	НЕУРО-ХИРУР-ГИЈА	НЕУРО-ЛОГИЈА *	НЕУРО-ПСИХИ-ЈАТРИЈА	НЕУРО-ПСИХИ-ЈАТРИЈА ДЗ (менталн о здр.)	НУКЛЕА Р-НА МЕДИЦ И-НА	ОРТОПЕ-ДИЈА И ТРАУМА-ТОЛОГИ-ЈА
0	1	2	3	4	5	6	7	8	9	10	11	12	13	14	15
46	КЦС - КЛИНИКА ЗА КАРДИОЛОГИЈУ	ЛЕКАРА	29				23								
		ПОСЕТА	79235				42838								
47	КЦС - КЛИНИКА ЗА ДЕРМАТОВЕНЕРОЛОГИЈУ	ЛЕКАРА	10												
		ПОСЕТА	57243												
48	КЦС - ЦЕНТАР ЗА НУКЛЕАРНУ МЕДИЦИНУ	ЛЕКАРА	15											15	
		ПОСЕТА	9637											9637	
49	КЦС - ЦЕНТАР ЗА МАГНЕТНУ РЕЗОНАНЦУ	ЛЕКАРА	15												
		ПОСЕТА	11796												
50	КЦС - ПОЛИКЛИНИКА	ЛЕКАРА													
		ПОСЕТА	5629												
51	КЦС - УРГЕНТНИ ЦЕНТАР	ЛЕКАРА													
		ПОСЕТА	39312												
52	КЦС - ЦЕНТАР ЗА РАДИОЛОГИЈУ	ЛЕКАРА	65												
		ПОСЕТА	90775												
СВЕГА ОД 53 - 70		ЛЕКАРА	238	21		14	16	1	5		14	1	14		29
		ПОСЕТА	1331194	238564		69710	46142	22359	11207		29121	4402	58636		90945
53	ИНСТ.ЗА МЕД. РАДА "ДР ДРАГОМИР КАРАЈОВИЋ" *	ЛЕКАРА	14	1		1			5						1
		ПОСЕТА	24059	443		574			11207		662				670
54	ИНСТ. ЗА ОРТОП. ХИР. БОЛ.-"БАЊИЦА"	ЛЕКАРА	33												28
		ПОСЕТА	186573												90945
55	КЛИНИКА ЗА ПСИХИЈАТ.БОЛ. - "Др Лаза Лазаревић"	ЛЕКАРА	10			3									
		ПОСЕТА	33503			321									
56	СПЕЦ. БОЛ. ЗА ЦЕРЕБРОВАСК.БОЛ. "Свети Сава"	ЛЕКАРА	28								12				
		ПОСЕТА	15971								15971				
57	СПЕЦ. БОЛНИЦА ЗА ИНТЕРНЕ БОЛЕСТИ	ЛЕКАРА	7			4	1					1			
		ПОСЕТА	38852			22421	3092					4402			
58	ИНСТ. ЗА ЗДРАВ. ЗАШ. МАЈКЕ И ДЕТЕТА "Др Вукан Чупић"	ЛЕКАРА	29	9											
		ПОСЕТА	228826	26028											
59	ИНСТИТУТ ЗА МЕНТАЛНО ЗДРАВЉЕ	ЛЕКАРА	14										14		
		ПОСЕТА	58636										58636		
60	ИНСТИТУТ ЗА РЕУМАТОЛОГИЈУ	ЛЕКАРА	12												
		ПОСЕТА	59780												

БРОЈ ЛЕКАРА И ПОСЕТА У КОНСУЛТАТИВНО-СПЕЦИЈАЛИСТИЧКОЈ ДЕЛАТНОСТИ У ЗДРАВСТВЕНИМ УСТАНОВАМА У БЕОГРАДУ У 2019. ГОДИНИ

Табела 62- наставак 9

Р. бр.	ЗДРАВСТВЕНА УСТАНОВА	ЛЕКАРИ И ПОСЕТЕ	ГРАНА СПЕЦИЈАЛИСТИЧКЕ ДЕЛАТНОСТИ													
			ОФТАЛМОЛОГИЈА	ОПШТА ХИРУРГИЈА	ОТО-РИНО-ЛАРИНГО-ЛОГИЈА	ПЕДИЈАТРИЈА	ПЛАСТИЧНА ХИРУРГИЈА	УЛТРА-ЗВУК**	ПСИХИЈАТРИЈА	РАДИО-ЛОГИЈА	МАГНЕТНА РЕЗОНАНЦА	РЕХА-БИЛИТАЦИЈА	РЕУМА-ТОЛОГИЈА	УРГЕНТНА МЕДИЦИНА	УРОЛОГИЈА	КОЖНО
0	1	2	16	17	18	19	20	21	22	23	24	25	26	27	28	28
46	КЦС - КЛИНИКА ЗА КАРДИОЛОГИЈУ	ЛЕКАРА												6		
		ПОСЕТА												36397		
47	КЦС - КЛИНИКА ЗА ДЕРМАТОВЕНЕРОЛОГИЈУ	ЛЕКАРА														10
		ПОСЕТА														57243
48	КЦС - ЦЕНТАР ЗА НУКЛЕАРНУ МЕДИЦИНУ	ЛЕКАРА														
		ПОСЕТА														
49	КЦС - ЦЕНТАР ЗА МАГНЕТНУ РЕЗОНАНЦУ	ЛЕКАРА									15					
		ПОСЕТА									11796					
50	КЦС - ПОЛИКЛИНИКА **	ЛЕКАРА														
		ПОСЕТА						5629								
51	КЦС - УРГЕНТНИ ЦЕНТАР **	ЛЕКАРА														
		ПОСЕТА						39312								
52	КЦС - ЦЕНТАР ЗА РАДИОЛОГИЈУ	ЛЕКАРА								65						
		ПОСЕТА								90775						
СВЕГА ОД 53 - 70		ЛЕКАРА	**2**	**27**	**2**	**26**	**2**	**2**	**20**	**29**		**3**	**10**			
		ПОСЕТА	**12781**	**207295**	**20620**	**153963**	**12925**	**23883**	**86288**	**173101**	**22380**	**10915**	**53133**		**525**	
53	ИНСТ. ЗА МЕД. РАДА "ДР ДРАГОМИР КАРАЈОВИЋ"	ЛЕКАРА	1		1			1	1	2						
		ПОСЕТА	5427		2330			572	1417	757						
54	ИНСТ. ЗА ОРТОП. ХИР. БОЛ "БАЊИЦА"	ЛЕКАРА					2			1		2				
		ПОСЕТА					12925	3196		77812		1695				
55	КЛИНИКА ЗА ПСИХИЈАТ. БОЛ. "Др Лаза Лазаревић"	ЛЕКАРА							7							
		ПОСЕТА							33182							
56	СПЕЦ. БОЛ. ЗА ЦЕРЕБРОВАСК. БОЛ. "Свети Сава"	ЛЕКАРА								16						
		ПОСЕТА														
57	СПЕЦ. БОЛНИЦА ЗА ИНТЕРНЕ БОЛЕСТИ **	ЛЕКАРА								1						
		ПОСЕТА								8412					525	
58	ИНСТ. ЗА ЗДРАВ. ЗАШ. МАЈКЕ И ДЕТЕТА "Др Вукан Чупић"	ЛЕКАРА	1	6	1	10				1		1				
		ПОСЕТА	7354	59270	18290	66298		9707		29093	3566	9220				
59	ИНСТИТУТ ЗА МЕНТАЛНО ЗДРАВЉЕ	ЛЕКАРА														
		ПОСЕТА														
60	ИНСТИТУТ ЗА РЕУМАТОЛОГИЈУ *	ЛЕКАРА								3			9			
		ПОСЕТА						3366		5666			50748			

БРОЈ ЛЕКАРА И ПОСЕТА У КОНСУЛТАТИВНО-СПЕЦИЈАЛИСТИЧКОЈ ДЕЛАТНОСТИ У ЗДРАВСТВЕНИМ УСТАНОВАМА У БЕОГРАДУ У 2019. ГОДИНИ

Табела 62- наставак 10

Р. бр.	ЗДРАВСТВЕНА УСТАНОВА	ЛЕКАРИ И ПОСЕТЕ	ГРАНА СПЕЦИЈАЛИСТИЧКЕ ДЕЛАТНОСТИ												
			УКУПНО	ГИНЕКО-ЛОГИЈА	ЗАРАЗ-НЕ БОЛЕС-ТИ	ИНТЕР-НА МЕДИЦИ-НА	КАРДИО-ЛОГИЈА	МАКСИЛО-ФАЦИЈАЛ-НА ХИРУР-ГИЈА	МЕДИЦИ-НА РАДА	НЕУРО-ХИРУР-ГИЈА	НЕУРО-ЛОГИЈА	НЕУРО-ПСИХИ-ЈАТРИЈА	НЕУРО-ПСИХИ-ЈАТРИЈА ДЗ (ментал но здр.)	НУКЛЕАР-НА МЕДИЦИ-НА	ОРТОПЕ-ДИЈА И ТРАУМА-ТОЛОГИ-ЈА
0	1	2	3	4	5	6	7	8	9	10	11	12	13	14	15
61	ИНСТИТУТ ЗА РЕХАБИЛИТАЦИЈУ	ЛЕКАРА	4				3								
		ПОСЕТА	7009				4336								
62	ИНСТИТУТ ЗА ОНКОЛОГИЈУ И РАДИОЛОГИЈУ	ЛЕКАРА	14	5		2									
		ПОСЕТА	136677	6209		26824									
63	ИНСТИТУТ ЗА КАРДИОВАСКУЛАРНЕ БОЛЕСТИ "ДЕДИЊЕ"	ЛЕКАРА	22				12								
		ПОСЕТА	53859				38714								
64	КЛИНИКА ЗА НЕУРОЛОГИЈУ И ПСИХИЈАТРИЈУ ЗА ДЕЦУ И ОМЛАДИНУ	ЛЕКАРА	3								2				
		ПОСЕТА	19112								12488				
65	ГИНЕКОЛОШКО - АКУШЕРСКА КЛИНИКА "НАРОДНИ ФРОНТ" ****	ЛЕКАРА	6	6											
		ПОСЕТА	206327	206327											
66	УНИВЕРЗИТЕТСКА ДЕЧЈА КЛИНИКА	ЛЕКАРА	23												
		ПОСЕТА	169479												
67	СПЕЦИЈАЛНА БОЛНИЦА ЗА БОЛ. ЗАВИСНОСТИ	ЛЕКАРА	11												
		ПОСЕТА	45065												
68	СПЕЦИЈАЛНА БОЛНИЦА ЗА ЕНДЕМСКУ НЕФРОПАТИЈУ	ЛЕКАРА	5			2									
		ПОСЕТА	24980			19443									
69	КЛИНИКА ЗА РЕХАБИЛИТАЦИЈУ "Др Мирослав Зотовић"	ЛЕКАРА	2			2									
		ПОСЕТА	127			127									
70	СТОМАТОЛОШКИ ФАКУЛТЕТ - Клиника за максилофацијалну хирургију	ЛЕКАРА	1					1							
		ПОСЕТА	22359					22359							

БРОЈ ЛЕКАРА И ПОСЕТА У КОНСУЛТАТИВНО-СПЕЦИЈАЛИСТИЧКОЈ ДЕЛАТНОСТИ У ЗДРАВСТВЕНИМ УСТАНОВАМА У БЕОГРАДУ У 2019. ГОДИНИ

Табела 62- наставак 11

Р. бр.	ЗДРАВСТВЕНА УСТАНОВА	ЛЕКАРИ И ПОСЕТЕ	ГРАНА СПЕЦИЈАЛИСТИЧКЕ ДЕЛАТНОСТИ													
			ОФТАЛМОЛОГИЈА	ОПШТА ХИРУРГИЈА	ОТО-РИНО-ЛАРИНГО-ЛОГИЈА	ПЕДИЈАТРИЈА	ПЛАСТИЧНА ХИРУРГИЈА	УЛТРАЗВУК *	ПСИХИЈАТРИЈА	РАДИОЛОГИЈА	МАГНЕТНА РЕЗОНАНЦА	РЕХАБИЛИТАЦИЈА	РЕУМАТОЛОГИЈА	УРГЕНТНА МЕДИЦИНА	УРОЛОГИЈА	КОЖНО
0	1	2	16	17	18	19	20	21	22	23	24	25	26	27	28	29
61	ИНСТИТУТ ЗА РЕХАБИЛИТАЦИЈУ	ЛЕКАРА											1			
		ПОСЕТА								288			2385			
62	ИНСТИТУТ ЗА ОНКОЛОГИЈУ И РАДИОЛОГИЈУ *****	ЛЕКАРА		3		1				3						
		ПОСЕТА		50608		458		2274		50304						
63	ИНСТИТУТ ЗА КАРДИОВАСКУЛАРНЕ БОЛЕСТИ "ДЕДИЊЕ"	ЛЕКАРА		10												
		ПОСЕТА		15145												
64	КЛИНИКА ЗА НЕУРОЛОГИЈУ И ПСИХИЈАТРИЈУ ЗА ДЕЦУ И ОМЛАДИНУ	ЛЕКАРА							1							
		ПОСЕТА							6624							
65	ГИНЕКОЛОШКО - АКУШЕРСКА КЛИНИКА "НАРОДНИ ФРОНТ"	ЛЕКАРА														
		ПОСЕТА														
66	УНИВЕРЗИТЕТСКА ДЕЧЈА КЛИНИКА	ЛЕКАРА		8		15										
		ПОСЕТА		82272		87207										
67	СПЕЦИЈАЛНА БОЛНИЦА ЗА БОЛ. ЗАВИСНОСТИ	ЛЕКАРА							11							
		ПОСЕТА							45065							
68	СПЕЦИЈАЛНА БОЛНИЦА ЗА ЕНДЕМСКУ НЕФРОПАТИЈУ	ЛЕКАРА						1		2						
		ПОСЕТА						4768		769						
69	КЛИНИКА ЗА РЕХАБИЛИТАЦИЈУ "Др Мирослав Зотовић"	ЛЕКАРА														
		ПОСЕТА														
70	СТОМАТ. ФАКУЛТЕТ - Клиника за максилофацијалну хирургију	ЛЕКАРА														
		ПОСЕТА														

* Код уз. кадар приказан у служби радиологије

** Кадар приказан у оквиру стационара: (Обр.бр.3-21-60)

*** Кадар приказан у оквиру интерног одељења

**** Већи део кадра приказан на стационару

*****Нова амбуланта за педијатрију на ИОРС од 2017.год.

******Доктор отишао у пензију крајем год.

******* Посете у оквиру интерне амбуланте

ПОСЕТЕ У ОНСУЛТАТИВНО-СПЕЦИЈАЛИСТИЧКОЈ ЗДРАВСТВЕНОЈ ЗАШТИТИ ПРЕМА ТИПУ ЗДРАВСТВЕНЕ УСТАНОВЕ У БЕОГРАДУ У 2019. ГОДИНИ

Графикон 28

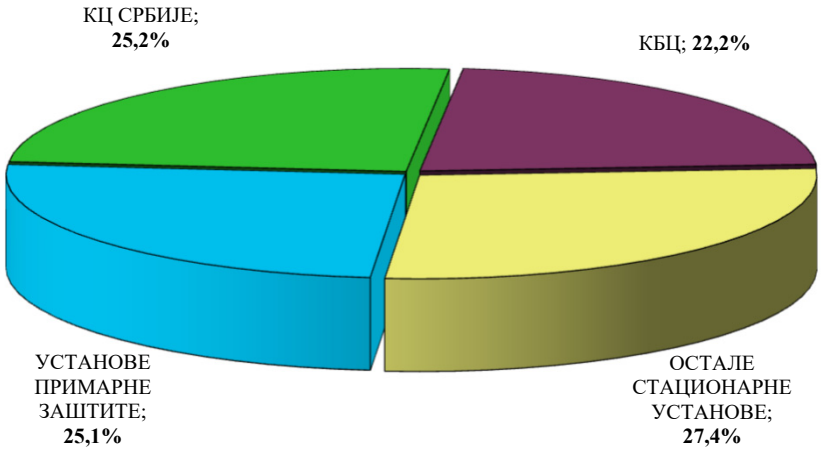

НАЈЧЕШЋЕ ВРСТЕ КОНСУЛТАТИВНО -ПЕЦИЈАЛИСТИЧКИХ ПОСЕТА У ПРИМАРНОЈ ЗДРАВСТВЕНОЈ ЗАШТИТИ У БЕОГРАДУ У 2019. ГОДИНИ

Графикон 29

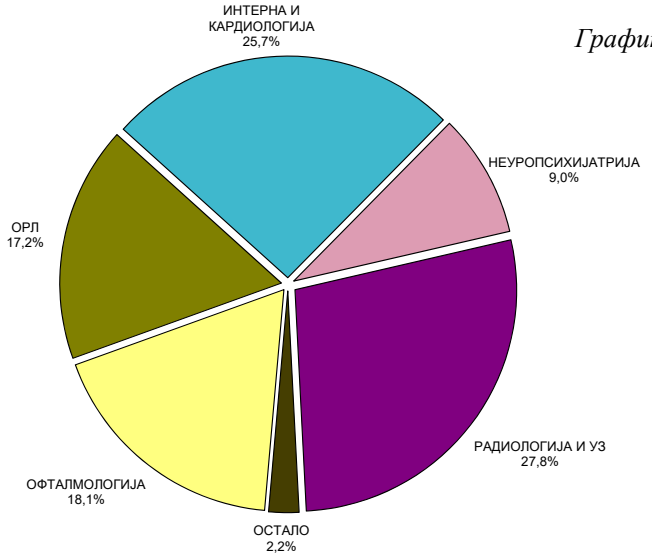

НАЈЧЕШЋЕ ВРСТЕ КОНСУЛТАТИВНО-СПЕЦИЈАЛИСТИЧКИХ ПОСЕТА У СТАЦИОНАРНОЈ ЗДРАВСТВЕНОЈ ЗАШТИТИ У БЕОГРАДУ У 2019. ГОДИНИ

Графикон 30

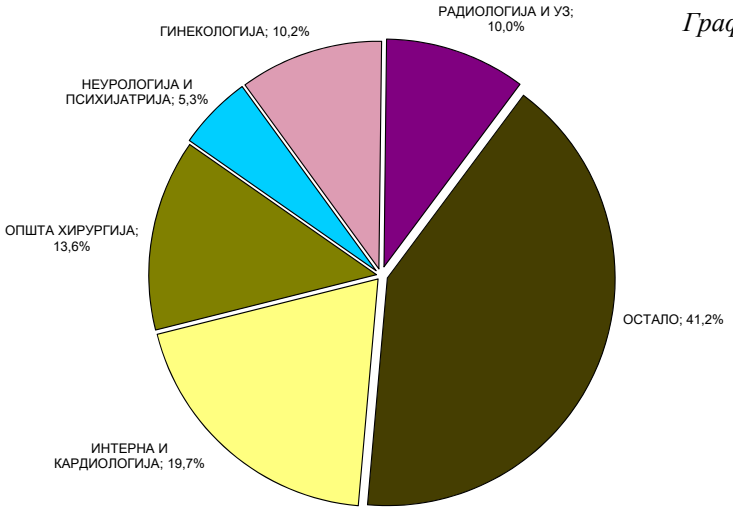

СТАЦИОНАРНА ЗДРАВСТВЕНА ЗАШТИТА

16

Стационарну здравствену заштиту становништву Београда у 2019. години, обезбеђивало је 11.570 медицинских радника, од којих је 9.217 непосредно ангажовано уз постељу пацијента. Од укупног броја запослених медицинских радника 23,4% су лекари, а 76,5% су медицински радници са вишом, средњом и нижом стручном спремом.

Током 2019. године стационарне здравствене установе су располагале са 10.282 постеље (без дневних болница и неонатологије). Лечено је 324.447 лица, са просечном дужином хоспитализације од 7,6 дана.

Од укупног броја хоспитализованих лица у 2019. години, умрло је 8.805 пацијената (2,7%).

Просечна заузетост болничких постеља (65,8%) и просечна дужина болничког третмана (7,6 дана), омогућили су да се по постељи оствари просечно 31 хоспитализација. Интензитет коришћења болничких постеља је неуједначен. Већа стопа коришћења остварена је у области кардиоваскуларне хирургије (заузетост 78,9% дана у години), на одељењима за физикалну медицину и рехабилитацију одраслих (84,5%), као и у Ургентном центру КЦС (84,4%).

У неким медицинским дисциплинама остварена је ниска стопа коришћења постеља (испод 60%), а ту спадају: максилофацијална хирургија (59,5%), гинекологија и акушерство (56,8%), ОРЛ одраслих лица (55,2%), реуматологија (52,1%), пластична и реконструктивна хирургија (45%), офталмологија (44%)...

На 100 болесничких постеља (без дневне болнице и неонатологије) ангажовано је 26 лекара и 63 медицинске сестре (са вишом и средњом стручном спремом). Током 2019. године по једном лекару је лечено у просеку 120 пацијента.

Капацитет дневних болница износи 1.340 постеља-места. У дневним болницама је током 2019. године лечено 143.048 лица, од којих је 50 умрло. Остварено 472.166 дана лечења у дневним болницама током 2019. године.

Подаци приказани у табели овог поглавља, су добијени на основу Извештаја службе за болничко-стационарно лечење (обр. бр. 3-21-60).

МЕДИЦИНСКИ РАДНИЦИ У СТАЦИОНАРНОЈ ЗДРАВСТВЕНОЈ ЗАШТИТИ ПРЕМА СТРУЧНОЈ СПРЕМИ И ОДЕЉЕЊИМА У БЕОГРАДУ У 2019. ГОДИНИ

Табела 63

Р бр.	БОЛНИЧКО ОДЕЉЕЊЕ	ЗДРАВСТВЕНА УСТАНОВА	УКУПНО	МЕДИЦИНСКИ РАДНИЦИ								
				ЛЕКАРИ				ВИША СТРУЧНА СПРЕМА		СРЕДЊА СТРУЧНА СПРЕМА		НИЖА СТРУЧНА СПРЕМА
				СВЕГА	ОД ТОГА			СВЕГА	ОД ТОГА МЕДИЦИНСКЕ СЕСТРЕ-ТЕХНИЧАРИ	СВЕГА	ОД ТОГА МЕДИЦИНСКЕ СЕСТРЕ-ТЕХНИЧАРИ	
					СПЕЦИЈАЛИСТИ	НА СПЕЦИЈАЛИЗАЦИЈИ	ОПШТЕ МЕДИЦИНЕ					
0	1	2	3	4	5	6	7	8	9	10	11	12
УКУПНО (1-34)			**11378**	**2712**	**2205**	**421**	**86**	**2309**	**1539**	**6298**	**4966**	**59**
СВЕГА СТАЦИОНАР (СА ДНЕВНОМ БОЛНИЦОМ И НЕОНАТОЛОГИЈОМ) (1-33)			**9865**	**2299**	**1830**	**393**	**76**	**1921**	**1408**	**5586**	**4669**	**59**
СВЕГА СТАЦИОНАР БЕЗ ДНЕВНЕ БОЛНИЦЕ И НЕОНАТОЛОГИЈЕ (1-31)			**8960**	**2056**	**1604**	**381**	**71**	**1732**	**1327**	**5114**	**4308**	**58**
1	**ФИЗИКАЛНА МЕДИЦИНА И РЕХАБИЛИТАЦИЈА-ОДРАСЛИ**	**УКУПНО**	**478**	**75**	**64**	**9**	**2**	**144**	**23**	**259**	**120**	
		ИНСТИТУТ ЗА РЕХАБИЛИТАЦИЈУ	**217**	**35**	34		1	47	1	135		
		СПЕЦИЈАЛНА БОЛНИЦА ЗА РЕХАБИЛИТАЦИЈУ И ОРТОПЕД.ПРОТЕТИКУ	**58**	**13**	12	1		5	4	40	39	
		КЛИНИКА ЗА РЕХАБИЛИТАЦИЈУ "Др Мирослав Зотовић"	**203**	**27**	18	8	1	92	18	84	81	
		КБЦ "ЗЕМУН" *										
2	**ФИЗИКАЛНА МЕДИЦИНА И РЕХАБИЛИТАЦИЈА-ДЕЦА**	**УКУПНО**	**114**	**15**	**14**	**1**		**56**	**18**	**43**	**37**	
		ИНСТИТУТ ЗА ЗДРАВСТВЕНУ ЗАШТИТУ МАЈКЕ И ДЕТЕТА "Др Вукан Чупић"	**14**	**3**	3			10	10	1	1	
		СПЕЦ. БОЛНИЦА ЗА ЦЕРЕБРАЛНУ ПАРАЛИЗУ И РАЗВОЈНУ НЕУРОЛОГИЈУ	**57**	**6**	6			25	2	26	26	
		КЛИНИКА ЗА РЕХАБИЛИТАЦИЈУ "Др Мирослав Зотовић"	**32**	**4**	4			20	5	8	4	
		ЗАВОД ЗА ПСИХОФИЗИОЛОШКЕ ПОРЕМЕЋАЈЕ И ГОВОРНУ ПАТОЛОГИЈУ "Проф.др.Цветко Брајевић"	**11**	**2**	1	1		1	1	8	6	

*Лекари раде консултације по одељењима унутар куће

МЕДИЦИНСКИ РАДНИЦИ У СТАЦИОНАРНОЈ ЗДРАВСТВЕНОЈ ЗАШТИТИ ПРЕМА СТРУЧНОЈ СПРЕМИ И ОДЕЉЕЊИМА У БЕОГРАДУ У 2019. ГОДИНИ

Табела 63 -наставак 1

Р бр.	БОЛНИЧКО ОДЕЉЕЊЕ	ЗДРАВСТВЕНА УСТАНОВА	УКУПНО	МЕДИЦИНСКИ РАДНИЦИ								
				ЛЕКАРИ				ВИША СТРУЧНА СПРЕМА		СРЕДЊА СТРУЧНА СПРЕМА		НИЖА СТРУЧ-НА СПРЕМА
				СВЕГА	ОД ТОГА			СВЕГА	ОД ТОГА МЕДИЦИНСКЕ СЕСТРЕ-ТЕХНИЧАРИ	СВЕГА	ОД ТОГА МЕДИЦИНСКЕ СЕСТРЕ-ТЕХНИЧАРИ	
					СПЕЦИЈАЛИСТИ	НА СПЕЦИ-ЈАЛИЗАЦИ-ЈИ	ОПШТЕ МЕДИЦИ-НЕ					
0	1	2	3	4	5	6	7	8	9	10	11	12
		УКУПНО	**1466**	**388**	**260**	**103**	**25**	**252**	**230**	**822**	**793**	**4**
3	ИНТЕРНА МЕДИЦИНА	ЗАВОД ЗА ЗДРАВСТВЕНУ ЗАШТИТУ СТУДЕНАТА	**12**	**7**	1	2	4			5	5	
		КБЦ "БЕЖАНИЈСКА КОСА"	**193**	**55**	38	13	4	19	19	119	119	
		КБЦ "Др Драгиша Мишовић" ДЕДИЊЕ	**132**	**31**	23	5	3	16	16	81	81	4
		КБЦ "ЗВЕЗДАРА"	**276**	**64**	42	21	1	46	40	166	166	
		КБЦ "ЗЕМУН"	**193**	**52**	42	8	2	42	42	99	99	
		СПЕЦ. БОЛНИЦА ЗА ИНТЕРНЕ БОЛЕСТИ МЛАДЕНОВАЦ	**61**	**18**	8	5	5	7	7	36	36	
		СПЕЦИЈАЛНА БОЛНИЦА ЗА ЕНДЕМСКУ НЕФРОПАТИЈУ -ЛАЗАРЕВАЦ	**24**	**5**	2	1	2	1	1	18	18	
		КЦС -КЛИНИКА ЗА ХЕМАТОЛОГИЈУ	**133**	**21**	14	7		22	16	90	79	
		КЦС -КЛИНИКА ЗА АЛЕРГОЛОГИЈУ И ИМУНОЛОГИЈУ	**38**	**12**	9	3		5	5	21	12	
		КЦС -КЛИНИКА ЗА ЕНДОКРИНОЛОГИЈУ, ДИЈАБЕТ И БОЛЕСТИ МЕТАБОЛИЗМА	**99**	**31**	28	2	1	24	22	44	40	
		КЦС -КЛИНИКА ЗА ГАСТРОЕНТЕРОЛОГИЈУ	**41**	**13**	7	5	1	5	5	23	21	
		КЦС -КЛИНИКА ЗА ПУЛМОЛОГИЈУ	**122**	**30**	18	10	2	31	28	61	60	
		КЦС -ПЕЈСМЕЈКЕР ЦЕНТАР	**19**	**6**	4	2		8	5	5	4	
		КЦС -КЛИНИКА ЗА КАРДИОЛОГИЈУ	**84**	**33**	18	15		19	17	32	31	
		КЦС -КЛИНИКА ЗА НЕФРОЛОГИЈУ	**39**	**10**	6	4		7	7	22	22	

МЕДИЦИНСКИ РАДНИЦИ У СТАЦИОНАРНОЈ ЗДРАВСТВЕНОЈ ЗАШТИТИ ПРЕМА СТРУЧНОЈ СПРЕМИ И ОДЕЉЕЊИМА У БЕОГРАДУ У 2019. ГОДИНИ

Табела 63 - наставак 2

Р бр.	БОЛНИЧКО ОДЕЉЕЊЕ	ЗДРАВСТВЕНА УСТАНОВА	УКУПНО	МЕДИЦИНСКИ РАДНИЦИ								
				ЛЕКАРИ				ВИША СТРУЧНА СПРЕМА		СРЕДЊА СТРУЧНА СПРЕМА		НИЖА СТРУЧНА СПРЕМА
				СВЕГА	ОД ТОГА			СВЕГА	ОД ТОГА МЕДИЦИНСКЕ СЕСТРЕ-ТЕХНИЧАРИ	СВЕГА	ОД ТОГА МЕДИЦИНСКЕ СЕСТРЕ-ТЕХНИЧАРИ	
					СПЕЦИЈАЛИСТИ	НА СПЕЦИЈАЛИЗАЦИЈИ	ОПШТЕ МЕДИЦИНЕ					
0	1	2	3	4	5	6	7	8	9	10	11	12
4	ПЕДИЈАТРИЈА	**УКУПНО**	**623**	**137**	**100**	**27**	**10**	**127**	**127**	**357**	**350**	**2**
		КБЦ "Др Драгиша Мишовић" - ДЕДИЊЕ	**47**	**7**	6	1		3	3	36	33	1
		КБЦ "ЗВЕЗДАРА"	**19**	**3**	3			2	2	14	10	
		КБЦ "ЗЕМУН"	**33**	**8**	5	3		7	7	18	18	
		УНИВЕРЗИТЕТСКА ДЕЧЈА КЛИНИКА	**127**	**26**	26			25	25	76	76	
		ИНСТИТУТ ЗА НЕОНАТОЛОГИЈУ	**151**	**39**	23	8	8	27	27	85	85	
		ИНСТИТУТ ЗА ЗДРАВСТВЕНУ ЗАШТИТУ МАЈКЕ И ДЕТЕТА "Др Вукан Чупић"	**246**	**54**	37	15	2	63	63	128	128	1
5	ГЕРИЈАТРИЈА	**УКУПНО**	**107**	**25**	**19**	**6**		**14**	**14**	**68**	**68**	
		КБЦ "ЗВЕЗДАРА" *	**76**	**19**	15	4		12	12	45	45	
		КБЦ "ЗЕМУН"	**31**	**6**	4	2		2	2	23	23	
6	РЕУМАТОЛОГИЈА	ИНСТИТУТ ЗА РЕУМАТОЛОГИЈУ	**99**	**24**	**19**	**5**		**16**	**14**	**59**	**41**	
7	КОЖНЕ И ВЕНЕРИЧНЕ БОЛЕСТИ-ОДРАСЛИ	**УКУПНО**	**53**	**16**	**15**	**1**		**9**	**8**	**28**	**21**	
		КЦС -КЛИНИКА ЗА ДЕРМАТОВЕНЕРОЛОГИЈУ	**38**	**13**	12	1		6	6	19	14	
8	КОЖНЕ И ВЕНЕРИЧНЕ БОЛЕСТИ-ДЕЦА	КЦС -КЛИНИКА ЗА ДЕРМАТОВЕНЕРОЛОГИЈУ	**15**	**3**	3			3	2	9	7	

* Ушао и кадар са палијативног збрињавања

МЕДИЦИНСКИ РАДНИЦИ У СТАЦИОНАРНОЈ ЗДРАВСТВЕНОЈ ЗАШТИТИ ПРЕМА СТРУЧНОЈ СПРЕМИ И ОДЕЉЕЊИМА У БЕОГРАДУ У 2019. ГОДИНИ

Табела 63 - наставак 3

Р бр.	БОЛНИЧКО ОДЕЉЕЊЕ	ЗДРАВСТВЕНА УСТАНОВА	УКУПНО	МЕДИЦИНСКИ РАДНИЦИ								
				ЛЕКАРИ				ВИША СТРУЧНА СПРЕМА		СРЕДЊА СТРУЧНА СПРЕМА		НИЖА СТРУЧ-НА СПРЕМА
				СВЕГА	ОД ТОГА			СВЕГА	ОД ТОГА МЕДИЦИН-СКЕ СЕСТРЕ-ТЕХНИ-ЧАРИ	СВЕГА	ОД ТОГА МЕДИЦИН-СКЕ СЕСТРЕ-ТЕХНИ-ЧАРИ	
					СПЕЦИ-ЈАЛИСТИ	НА СПЕЦИ-ЈАЛИЗАЦИ-ЈИ	ОПШТЕ МЕДИЦИ-НЕ					
0	1	2	3	4	5	6	7	8	9	10	11	12
9	НЕУРОЛОГИЈА - ОДРАСЛИ	УКУПНО	371	85	60	20	5	29	27	256	256	1
		КБЦ "Др Драгиша Мишовић " - ДЕДИЊЕ	16	4	4			1	1	10	10	1
		КБЦ "ЗВЕЗДАРА"	24	9	6	3		1	1	14	14	
		КБЦ "ЗЕМУН"	44	11	9	1	1	8	8	25	25	
		КЦС -КЛИНИКА ЗА НЕУРОЛОГИЈУ	62	20	12	7	1	14	14	28	28	
		СПЕЦ. БОЛ. ЗА ЦЕРЕБРОВАСКУЛАРНЕ БОЛЕСТИ "Свети Сава"	225	41	29	9	3	5	3	179	179	
10	НЕУРОЛОГИЈА-ДЕЦА	КЛИНИКА ЗА НЕУРОЛОГИЈУ И ПСИХИЈАТРИЈУ ЗА ДЕЦУ И ОМЛАДИНУ	22	11	9	2		2	2	9	9	
11	ПСИХИЈАТРИЈА-ОДРАСЛИ	УКУПНО	490	118	105	11	2	87	66	284	267	1
		КБЦ "Др Драгиша Мишовић' ' - ДЕДИЊЕ	32	7	5	1	1	4	4	20	20	1
		КБЦ "ЗВЕЗДАРА"	12	2	2			1	1	9	9	
		СПЕЦИЈАЛНА БОЛНИЦА ЗА БОЛЕСТИ ЗАВИСНОСТИ	50	7	7			8		35	35	
		КЦС -КЛИНИКА ЗА ПСИХИЈАТРИЈУ	63	23	20	3		16	11	24	24	
		КЛИНИКА ЗА ПСИХИЈАТРИЈСКЕ БОЛЕСТИ "Др Лаза Лазаревић"	274	67	62	5		29	27	178	161	
		ИНСТИТУТ ЗА МЕНТАЛНО ЗДРАВЉЕ	59	12	9	2	1	29	23	18	18	
12	ПСИХИЈАТРИЈА-ДЕЦА	УКУПНО	29	11	8	3		6	6	12	12	
		ИНСТИТУТ ЗА МЕНТАЛНО ЗДРАВЉЕ	20	6	4	2		6	6	8	8	
		КЛИНИКА ЗА НЕУРОЛОГИЈУ И ПСИХИЈАТРИЈУ ЗА ДЕЦУ И ОМЛАДИНУ	9	5	4	1				4	4	

МЕДИЦИНСКИ РАДНИЦИ У СТАЦИОНАРНОЈ ЗДРАВСТВЕНОЈ ЗАШТИТИ ПРЕМА СТРУЧНОЈ СПРЕМИ И ОДЕЉЕЊИМА У БЕОГРАДУ У 2019. ГОДИНИ

Табела 63 - наставак 4

Р бр.	БОЛНИЧКО ОДЕЉЕЊЕ	ЗДРАВСТВЕНА УСТАНОВА	УКУПНО	МЕДИЦИНСКИ РАДНИЦИ								
				ЛЕКАРИ				ВИША СТРУЧНА СПРЕМА		СРЕДЊА СТРУЧНА СПРЕМА		НИЖА СТРУЧНА СПРЕМА
				СВЕГА	ОД ТОГА			СВЕГА	ОД ТОГА МЕДИЦИНСКЕ СЕСТРЕ-ТЕХНИЧАРИ	СВЕГА	ОД ТОГА МЕДИЦИНСКЕ СЕСТРЕ-ТЕХНИЧАРИ	
					СПЕЦИЈАЛИСТИ	НА СПЕЦИЈАЛИЗАЦИЈИ	ОПШТЕ МЕДИЦИНЕ					
0	1	2	3	4	5	6	7	8	9	10	11	12
13	ЗАРАЗНЕ БОЛЕСТИ	КЦС -КЛИНИКА ЗА ИНФЕКТИВНЕ И ТРОПСКЕ БОЛЕСТИ	106	18	13	5		21	21	67	67	
14	АКУШЕРСТВО	УКУПНО	280	63	52	3	8	38	24	177	34	2
		ДЗ ЛАЗАРЕВАЦ-ВАНБОЛНИЧКО ПОРОДИЛИШТЕ	10	1	1					9	9	
		КБЦ "Др Драгиша Мишовић" - ДЕДИЊЕ	40	5	3	1	1	3	3	30		2
		КБЦ "ЗВЕЗДАРА"	17	1		1		3	3	13		
		КБЦ "ЗЕМУН"	34	6	6			7	7	21	2	
		КЦС -КЛИНИКА ЗА ГИНЕКОЛОГИЈУ И АКУШЕРСТВО	48	10	10			10	5	28		
		ГИНЕКОЛОШКО АКУШЕРСКА КЛИНИКА "НАРОДНИ ФРОНТ"	131	40	32	1	7	15	6	76	23	
15	ГИНЕКОЛОГИЈА	УКУПНО	433	111	95	11	5	80	77	242	27	
		КБЦ "Др Драгиша Мишовић" - ДЕДИЊЕ	21	8	5	1	2	5	5	8		
		КБЦ "ЗВЕЗДАРА"	43	14	13	1		10	10	19	1	
		КБЦ "ЗЕМУН"	30	14	13	1		7	7	9	3	
		КЦС -КЛИНИКА ЗА ГИНЕКОЛОГИЈУ И АКУШЕРСТВО	228	50	43	7		39	37	139	2	
		ГИНЕКОЛОШКО АКУШЕРСКА КЛИНИКА "НАРОДНИ ФРОНТ"	101	24	20	1	3	19	18	58	12	
		ИНСТИТУТ ЗА ЗДРАВСТВЕНУ ЗАШТИТУ МАЈКЕ И ДЕТЕТА "Др Вукан Чупић"	10	1	1					9	9	
16	ДЕЧЈА ХИРУРГИЈА	УКУПНО	395	71	64	5	2	69	69	251	251	4
		УНИВЕРЗИТЕТСКА ДЕЧЈА КЛИНИКА	160	27	27			22	22	111	111	
		ИНСТИТУТ ЗА ЗДРАВСТВЕНУ ЗАШТИТУ МАЈКЕ И ДЕТЕТА "Др Вукан Чупић"	235	44	37	5	2	47	47	140	140	4

МЕДИЦИНСКИ РАДНИЦИ У СТАЦИОНАРНОЈ ЗДРАВСТВЕНОЈ ЗАШТИТИ ПРЕМА СТРУЧНОЈ СПРЕМИ И ОДЕЉЕЊИМА У БЕОГРАДУ У 2019. ГОДИНИ

Табела 63 - наставак 5

Р бр.	БОЛНИЧКО ОДЕЉЕЊЕ	ЗДРАВСТВЕНА УСТАНОВА	УКУПНО	МЕДИЦИНСКИ РАДНИЦИ								
				ЛЕКАРИ				ВИША СТРУЧНА СПРЕМА		СРЕДЊА СТРУЧНА СПРЕМА		НИЖА СТРУЧ-НА СПРЕМА
				СВЕГА	ОД ТОГА			СВЕГА	ОД ТОГА МЕДИЦИН-СКЕ СЕСТРЕ-ТЕХНИ-ЧАРИ	СВЕГА	ОД ТОГА МЕДИЦИН-СКЕ СЕСТРЕ-ТЕХНИ-ЧАРИ	
					СПЕЦИ-ЈАЛИСТИ	НА СПЕЦИ-ЈАЛИЗАЦИ-ЈИ	ОПШТЕ МЕДИЦИ-НЕ					
0	1	2	3	4	5	6	7	8	9	10	11	12
17	МАКСИЛОФАЦИЈАЛНА ХИРУРГИЈА	КЛИНИКА ЗА МАКСИЛОФАЦИЈАЛНУ ХИРУРГИЈУ СТОМАТОЛОШКОГ ФАКУЛТЕТА	29	6	6			1	1	22	22	
18	НЕУРОХИРУРГИЈА	УКУПНО	177	38	25	12	1	21	17	118	106	
		КЦС-КЛИНИКА ЗА НЕУРОХИРУРГИЈУ	138	29	20	9		13	9	96	84	
		КБЦ "ЗЕМУН"	39	9	5	3	1	8	8	22	22	
19	ОФТАЛМОЛОГИЈА-ОДРАСЛИ	УКУПНО	109	28	22	6		25	18	56	39	
		КЦС-КЛИНИКА ЗА ОЧНЕ БОЛЕСТИ	78	18	13	5		17	11	43	26	
		КБЦ "ЗВЕЗДАРА"	31	10	9	1		8	7	13	13	
20	ОФТАЛМОЛОГИЈА-ДЕЦА	УКУПНО	25	4	4			7	6	14	9	
		ИНСТИТУТ ЗА ЗДРАВСТВЕНУ ЗАШТИТУ МАЈКЕ И ДЕТЕТА "Др Вукан Чупић"	5	1	1			1	1	3	3	
		КЦС- КЛИНИКА ЗА ОЧНЕ БОЛЕСТИ	20	3	3			6	5	11	6	
21	ОПШТА ХИРУРГИЈА	УКУПНО	697	150	114	32	4	115	112	426	411	6
		КБЦ "Др Драгиша Мишовић" - ДЕДИЊЕ	144	23	17	4	2	19	19	96	96	6
		КБЦ "БЕЖАНИЈСКА КОСА"	72	22	15	7		6	6	44	44	
		КБЦ "ЗВЕЗДАРА"	111	20	15	4	1	25	25	66	66	
		КБЦ "ЗЕМУН"	158	42	34	7	1	33	33	83	83	
		ЗАВОД ЗА ЗДРАВСТВЕНУ ЗАШТИТУ СТУДЕНАТА	4	1	1			1	1	2	2	
		КЦС-КЛИНИКА ЗА ДИГЕСТИВНУ ХИРУРГИЈУ	184	36	28	8		31	28	117	105	
		КЦС-КЛИНИКА ЗА ЕНДОКРИНОЛОГИЈУ, ДИЈАБЕТ И БОЛЕСТИ МЕТАБОЛИЗМА	24	6	4	2				18	15	

МЕДИЦИНСКИ РАДНИЦИ У СТАЦИОНАРНОЈ ЗДРАВСТВЕНОЈ ЗАШТИТИ ПРЕМА СТРУЧНОЈ СПРЕМИ И ОДЕЉЕЊИМА У БЕОГРАДУ У 2019. ГОДИНИ

Табела 63 - наставак 6

Р бр.	БОЛНИЧКО ОДЕЉЕЊЕ	ЗДРАВСТВЕНА УСТАНОВА	УКУПНО	МЕДИЦИНСКИ РАДНИЦИ								
				ЛЕКАРИ				ВИША СТРУЧНА СПРЕМА		СРЕДЊА СТРУЧНА СПРЕМА		НИЖА СТРУЧНА СПРЕМА
				СВЕГА	ОД ТОГА			СВЕГА	ОД ТОГА МЕДИЦИНСКЕ СЕСТРЕ-ТЕХНИЧАРИ	СВЕГА	ОД ТОГА МЕДИЦИНСКЕ СЕСТРЕ-ТЕХНИЧАРИ	
					СПЕЦИЈАЛИСТИ	НА СПЕЦИЈАЛИЗАЦИЈИ	ОПШТЕ МЕДИЦИНЕ					
0	1	2	3	4	5	6	7	8	9	10	11	12
22	ОРТОПЕДИЈА И ТРАУМАТОЛОГИЈА	УКУПНО	630	130	110	18	2	76	76	424	403	
		ИНСТИТУТ ЗА ОРТОПЕДСКО-ХИРУРШКЕ БОЛЕСТИ "БАЊИЦА"	424	84	76	7	1	50	50	290	290	
		КЦС -КЛИНИКА ЗА ОРТОПЕДСКУ ХИРУРГИЈУ И ТРАУМАТОЛОГИЈУ	110	17	10	7		12	12	81	60	
		КБЦ "БЕЖАНИЈСКА КОСА"	31	8	6	2		2	2	21	21	
		КБЦ "ЗВЕЗДАРА"	17	6	5		1	4	4	11	11	
		КБЦ "ЗЕМУН"	44	15	13	2		8	8	21	21	
23	ГРУДНА ХИРУРГИЈА	УКУПНО	62	11	8	3		8	8	43	37	
		КЦС -КЛИНИКА ЗА ГРУДНУ ХИРУРГИЈУ	50	8	5	3		7	7	35	29	
		КБЦ "БЕЖАНИЈСКА КОСА"	12	3	3			1	1	8	8	
24	КАРДИОВАСКУЛАРНА ХИРУРГИЈА	УКУПНО	658	151	119	30	2	175	133	296	238	36
		КЦС -КЛИНИКА ЗА КАРДИОХИРУРГИЈУ	117	28	19	9		25	20	64	44	
		КЦС -КЛИНИКА ЗА ВАСКУЛАРНУ ХИРУРГИЈУ	89	19	12	7		16	13	54	35	
		ИНСТИТУТ ЗА КАРДИОВАСКУЛАРНЕ БОЛЕСТИ "ДЕДИЊЕ"	452	104	88	14	2	134	100	178	159	36
25	ПЛАСТИЧНА И РЕКОНСТ.ХИР.	КЦС -КЛИНИКА ЗА ОПЕКОТИНЕ ПЛАСТИЧНУ И РЕКОНСТРУКТИВНУ ХИРУРГИЈУ	59	16	10	5	1	15	13	28	18	
26	ОТОРИНОЛАРИНГО-ЛОГИЈА-ОДРАСЛИ	УКУПНО	150	39	33	4	2	29	24	81	65	1
		КБЦ "Др Драгиша Мишовић" - ДЕДИЊЕ	27	7	5		2	4	4	15	15	1
		КБЦ "ЗВЕЗДАРА"	30	7	7			6	4	17	17	
		КБЦ "ЗЕМУН"	24	11	10	1		5	5	8	8	
		КЦС -КЛИНИКА ЗА ОРЛ И МАКСИЛОФАЦИЈАЛНУ ХИРУРГИЈУ	69	14	11	3		14	11	41	25	

МЕДИЦИНСКИ РАДНИЦИ У СТАЦИОНАРНОЈ ЗДРАВСТВЕНОЈ ЗАШТИТИ ПРЕМА СТРУЧНОЈ СПРЕМИ И ОДЕЉЕЊИМА У БЕОГРАДУ У 2019. ГОДИНИ

Табела 63 - наставак 7

Р бр.	БОЛНИЧКО ОДЕЉЕЊЕ	ЗДРАВСТВЕНА УСТАНОВА	УКУПНО	МЕДИЦИНСКИ РАДНИЦИ								
				ЛЕКАРИ				ВИША СТРУЧНА СПРЕМА		СРЕДЊА СТРУЧНА СПРЕМА		НИЖА СТРУЧ-НА СПРЕМА
				СВЕГА	ОД ТОГА			СВЕГА	ОД ТОГА МЕДИЦИН-СКЕ СЕСТРЕ-ТЕХНИ-ЧАРИ	СВЕГА	ОД ТОГА МЕДИЦИН-СКЕ СЕСТРЕ-ТЕХНИ-ЧАРИ	
					СПЕЦИ-ЈАЛИСТИ	НА СПЕЦИ-ЈАЛИЗАЦИ-ЈИ	ОПШТЕ МЕДИЦИ-НЕ					
0	1	2	3	4	5	6	7	8	9	10	11	12
27	ОТОРИНОЛАРИНГОЛОГИЈА-ДЕЦА	УКУПНО	29	8	8			7	6	14	10	
		КЦС-КЛИНИКА ЗА ОРЛ И МАКСИЛОФАЦИЈАЛНУ ХИРУРГИЈУ	19	3	3			6	5	10	6	
		ИНСТИТУТ ЗА ЗДРАВСТВЕНУ ЗАШТИТУ МАЈКЕ И ДЕТЕТА "Др Вукан Чупић"	10	5	5			1	1	4	4	
28	УРОЛОГИЈА	УКУПНО	227	48	36	12		29	27	149	130	1
		КБЦ "БЕЖАНИЈСКА КОСА"	32	10	7	3		3	3	19	19	
		КБЦ "Др Драгиша Мишовић" - ДЕДИЊЕ	32	4	3	1				27	27	1
		КБЦ "ЗВЕЗДАРА"	26	6	3	3		8	8	12	12	
		КБЦ "ЗЕМУН"	21	8	6	2		2	2	11	11	
		КЦС-КЛИНИКА ЗА УРОЛОГИЈУ	116	20	17	3		16	14	80	61	
29	ОНКОЛОГИЈА	УКУПНО	681	180	134	46		200	95	301	282	
		ИНСТИТУТ ЗА ОНКОЛОГИЈУ И РАДИОЛОГИЈУ СРБИЈЕ	612	158	121	37		190	85	264	245	
		КБЦ "ЗЕМУН"	33	10	6	4		7	7	16	16	
		КБЦ "БЕЖАНИЈСКА КОСА"	36	12	7	5		3	3	21	21	
30	ПРОФЕСИОНАЛНЕ БОЛЕСТИ	ИНСТИТУТ ЗА МЕДИЦИНУ РАДА СРБИЈЕ "ДР ДРАГОМИР КАРАЈОВИЋ"	20	6	5	1		5	4	9	5	

МЕДИЦИНСКИ РАДНИЦИ У СТАЦИОНАРНОЈ ЗДРАВСТВЕНОЈ ЗАШТИТИ ПРЕМА СТРУЧНОЈ СПРЕМИ И ОДЕЉЕЊИМА У БЕОГРАДУ У 2019. ГОДИНИ

Табела 63 - наставак 8

Р бр.	БОЛНИЧКО ОДЕЉЕЊЕ	ЗДРАВСТВЕНА УСТАНОВА	УКУПНО	МЕДИЦИНСКИ РАДНИЦИ								
				ЛЕКАРИ				ВИША СТРУЧНА СПРЕМА		СРЕДЊА СТРУЧНА СПРЕМА		НИЖА СТРУЧ-НА СПРЕМА
				СВЕГА	ОД ТОГА			СВЕГА	ОД ТОГА МЕДИЦИН-СКЕ СЕСТРЕ-ТЕХНИ-ЧАРИ	СВЕГА	ОД ТОГА МЕДИЦИН-СКЕ СЕСТРЕ-ТЕХНИ-ЧАРИ	
					СПЕЦИ-ЈАЛИСТИ	НА СПЕЦИ-ЈАЛИЗАЦИ-ЈИ	ОПШТЕ МЕДИЦИ-НЕ					
0	1	2	3	4	5	6	7	8	9	10	11	12
31	УРГЕНТНА МЕДИЦИНА	УКУПНО	341	73	73			69	61	199	180	
		КЦС-КЛИНИКА ЗА АЛЕРГОЛОГИЈУ И ИМУНОЛОГИЈУ	8	2	2			2	2	4	4	
		КЦС-КЛИНИКА ЗА ХЕМАТОЛОГИЈУ	8	2	2			5	5	1	1	
		КЦС-КЛИНИКА ЗА ЕНДОКРИНОЛОГИЈУ, ДИЈАБЕТ И БОЛЕСТИ МЕТАБОЛИЗМА	22	5	5			7	7	10	6	
		КЦС-КЛИНИКА ЗА ГАСТРОЕНТЕРОЛОГИЈУ	19	4	4			2	2	13	13	
		КЦС-КЛИНИКА ЗА ДИГЕСТИВНУ ХИРУРГИЈУ	72	20	20			11	6	41	41	
		КЦС-КЛИНИКА ЗА КАРДИОЛОГИЈУ	81	20	20			15	14	46	44	
		КЦС-КЛИНИКА ЗА ОРТОПЕДСКУ ХИРУРГИЈУ И ТРАУМАТОЛОГИЈУ	47	9	9			8	8	30	28	
		КЦС-КЛИНИКА ЗА НЕУРОЛОГИЈУ	47	6	6			10	10	31	31	
		КЦС-КЛИНИКА ЗА НЕУРОХИРУРГИЈУ	37	5	5			9	7	23	12	
32	НЕОНАТОЛОГИЈА	УКУПНО	258	52	49	2	1	20	20	186	94	
		КБЦ "Др Драгиша Мишовић" - ДЕДИЊЕ	35	6	6			2	2	27	27	
		КБЦ "ЗВЕЗДАРА"	33	7	7			6	6	20		
		КБЦ "ЗЕМУН"	20	8	8			3	3	9	4	
		КЦС-КЛИНИКАЗА ГИНЕКОЛОГИЈУ И АКУШЕРСТВО	78	15	14	1				63	63	
		ГИНЕКОЛОШКО АКУШЕРСКА КЛИНИКА "НАРОДНИ ФРОНТ"	92	16	14	1	1	9	9	67		
		Д.З. "Др Ђорђе Ковачевић" ЛАЗАРЕВАЦ" *										

* Посао обавља кадар са акушерског одељења

МЕДИЦИНСКИ РАДНИЦИ У СТАЦИОНАРНОЈ ЗДРАВСТВЕНОЈ ЗАШТИТИ ПРЕМА СТРУЧНОЈ СПРЕМИ И ОДЕЉЕЊИМА У БЕОГРАДУ У 2019. ГОДИНИ

Табела 63 - наставак 9

Р бр.	БОЛНИЧКО ОДЕЉЕЊЕ	ЗДРАВСТВЕНА УСТАНОВА	УКУПНО	МЕДИЦИНСКИ РАДНИЦИ								
				ЛЕКАРИ				ВИША СТРУЧНА СПРЕМА		СРЕДЊА СТРУЧНА СПРЕМА		НИЖА СТРУЧНА СПРЕМА
				СВЕГА	ОД ТОГА			СВЕГА	ОД ТОГА МЕДИЦИНСКЕ СЕСТРЕ-ТЕХНИЧАРИ	СВЕГА	ОД ТОГА МЕДИЦИНСКЕ СЕСТРЕ-ТЕХНИЧАРИ	
					СПЕЦИЈАЛИСТИ	НА СПЕЦИЈАЛИЗАЦИЈИ	ОПШТЕ МЕДИЦИНЕ					
0	1	2	3	4	5	6	7	8	9	10	11	12
33	ДНЕВНА БОЛНИЦА	**УКУПНО**	**647**	**191**	**177**	**10**	**4**	**169**	**61**	**286**	**267**	**1**
		КБЦ "Др.Драгиша Мишовић" -ДЕДИЊЕ	**58**	**17**	17			16	14	25	23	
		КБЦ "БЕЖАНИЈСКА КОСА"	**18**	**7**	4	3		4	4	7	7	
		КБЦ "ЗВЕЗДАРА"	**2**					1	1	1	1	
		КБЦ "ЗЕМУН"	**16**	**8**	8					8	8	
		КЦС -КЛИНИКА ЗА ХЕМАТОЛОГИЈУ	**6**	**2**	2					4	4	
		КЦС -КЛИНИКА ЗА АЛЕРГОЛОГИЈУ И ИМУНОЛОГИЈУ	**5**	**1**	1					4	4	
		КЦС -КЛИНИКА ЗА ГАСТРОЕНТЕРОЛОГИЈУ	**12**	**4**	4					8	8	
		KCS -КЛИНИКА ЗА ДИГЕСТИВНУ ХИРУРГИЈУ (I ХИРУРШКА)	**6**	**2**	2					4	4	
		КЦС -КЛИНИКА ЗА УРОЛОГИЈУ	**6**	**2**	2					4	4	
		КЦС -КЛИНИКА ЗА НЕФРОЛОГИЈУ	**40**	**6**	6			2	2	32	32	
		КЦС -КЛИНИКА ЗА ПСИХИЈАТРИЈУ	**18**	**9**	9					9	9	
		КЦС -КЛИНИКА ЗА ЕНДОКРИНОЛОГИЈУ, ДИЈАБЕТ И БОЛЕСТИ МЕТАБОЛИЗМА	**12**	**4**	4					8	8	
		КЦС -КЛИНИКА ЗА ПУЛМОЛОГИЈУ	**9**	**3**	3					6	6	
		КЦС -КЛИНИКА ЗА ОРЛ И МАКСИЛОФАЦИЈАЛНУ ХИРУРГИЈУ	**3**	**1**	1					2	2	
		КЦС -КЛИНИКА ЗА ГИНЕКОЛОГИЈУ И АКУШЕРСТВО	**6**	**2**	2					4	4	

МЕДИЦИНСКИ РАДНИЦИ У СТАЦИОНАРНОЈ ЗДРАВСТВЕНОЈ ЗАШТИТИ ПРЕМА СТРУЧНОЈ СПРЕМИ И ОДЕЉЕЊИМА У БЕОГРАДУ У 2019. ГОДИНИ

Табела 63 - наставак 9.1

Р бр.	БОЛНИЧКО ОДЕЉЕЊЕ	ЗДРАВСТВЕНА УСТАНОВА	УКУПНО	МЕДИЦИНСКИ РАДНИЦИ								
				ЛЕКАРИ				ВИША СТРУЧНА СПРЕМА		СРЕДЊА СТРУЧНА СПРЕМА		НИЖА СТРУЧНА СПРЕМА
				СВЕГА	ОД ТОГА			СВЕГА	ОД ТОГА МЕДИЦИНСКЕ СЕСТРЕ-ТЕХНИЧАРИ	СВЕГА	ОД ТОГА МЕДИЦИНСКЕ СЕСТРЕ-ТЕХНИЧАРИ	
					СПЕЦИЈАЛИСТИ	НА СПЕЦИЈАЛИЗАЦИЈИ	ОПШТЕ МЕДИЦИНЕ					
0	1	2	3	4	5	6	7	8	9	10	11	12
33	ДНЕВНА БОЛНИЦА	КЦС -КЛИНИКА ЗА КАРДИОЛОГИЈУ	**6**	**2**	2					4	4	
		КЦС -КЛИНИКА ЗА НЕУРОЛОГИЈУ	**9**	**3**	3					6	6	
		КЦС -КЛИНИКА ЗА НЕУРОХИРУРГИЈУ	**5**	**3**	3					2	2	
		КЦС -КЛИНИКА ЗА НЕУРОХИРУРГИЈУ-ГАМА НОЖ	**21**	**7**	7			9	2	5	4	
		КЦС -КЛИНИКА ЗА ОЧНЕ БОЛЕСТИ	**12**	**4**	4					8	8	
		КЦС -КЛИНИКА ЗА ИНФЕКТИВНЕ И ТРОПСКЕ БОЛЕСТИ	**6**	**2**	2					4	4	
		КЦС -КЛИНИКА ЗА ГРУДНУ ХИРУРГИЈУ	**3**	**1**	1					2	2	
		КЦС -КЛИНИКА ЗА ОПЕКОТИНЕ,ПЛАСТИЧНУ И РЕКОНСТР.ХИРУРГИЈУ	**6**	**2**	2					4	4	
		КСС -КЛИНИКА ЗА ФИЗИКАЛНУ МЕДИЦИНУ И РЕХАБИЛИТАЦИЈУ-РЕСПИРАТОРНА РЕХАБ.	**117**	**20**	19	1		81		16		
		ГИНЕКОЛОШКО АКУШЕРСКА КЛИНИКА "НАРОДНИ ФРОНТ"	**31**	**13**	13			5	2	13	13	
		КЛИНИКА ЗА НЕУРОЛОГИЈУ И ПСИХИЈАТРИЈУ ЗА ДЕЦУ И ОМЛАДИНУ	**6**	**2**	2			2	2	2	2	
		УНИВЕРЗИТЕТСКА ДЕЧЈА КЛИНИКА	**36**	**9**	9			6	6	21	21	
		КЛИНИКА ЗА ПСИХИЈАТРИЈСКЕ БОЛЕСТИ "Др Лаза Лазаревић"	**20**	**6**	6			7	3	7	7	
		ИНСТИТУТ ЗА МЕНТАЛНО ЗДРАВЉЕ	**48**	**22**	18	3	1	19	17	7	7	
		ИНСТИТУТ ЗА ЗДРАВСТВЕНУ ЗАШТИТУ МАЈКЕ И ДЕТЕТА СРБИЈЕ "Др Вукан Чупић"	**10**	**5**	5			1	1	4	4	
		СПЕЦИЈАЛНА БОЛНИЦА ЗА ЕНДЕМСКУ НЕФРОПАТИЈУ **ЛАЗАРЕВАЦ** - ДИЈАЛИЗА	**24**	**4**	2	1	1	2	2	18	18	
		СПЕЦИЈАЛНА БОЛНИЦА ЗА ЕНДЕМСКУ НЕФРОПАТИЈУ **ЛАЗАРЕВАЦ** - ИНТЕРНО	**2**	**1**	1					1	1	
		СПЕЦИЈАЛНА БОЛНИЦА ЗА БОЛЕСТИ ЗАВИСНОСТИ	**17**	**6**	5	1		2		9	9	
		СПЕЦ. БОЛНИЦА ЗА ЦЕРЕБРАЛНУ ПАРАЛИЗУ И РАЗВОЈНУ НЕУРОЛОГИЈУ	**11**	**2**	2			7	1	2	2	
		СПЕЦ. БОЛНИЦА ЗА ИНТЕРНЕ БОЛЕСТИ- **МЛАДЕНОВАЦ** - ХЕМОДИЈАЛИЗА	**17**	**5**	2	1	2	3	3	9	9	
		ДЗ. "БАРАЈЕВО" - ХЕМОДИЈАЛИЗА	**9**	**2**	2			1		6	6	
		ДЗ. "ОБРЕНОВАЦ" - ХЕМОДИЈАЛИЗА	**14**	**2**	2			1	1	10	10	1
34	**ОСТАЛА ОДЕЉЕЊА** *		**1513**	**413**	**375**	**28**	**10**	**388**	**131**	**712**	**297**	

* У функцији свих одељења

БРОЈ ПОСТЕЉА, БОЛНИЧКИХ ДАНА И КРЕТАЊЕ БОЛЕСНИКА У СТАЦИОНАРНОЈ ЗДРАВСТВЕНОЈ ЗАШТИТИ У БЕОГРАДУ У 2019. ГОДИНИ

Табела 64

Р. бр.	БОЛНИЧКО ОДЕЉЕЊЕ	ЗДРАВСТВЕНА УСТАНОВА	ПОСТЕЉЕ	БОЛНИЧ-КИ ДАНИ	КРЕТАЊЕ БОЛЕСНИКА		
					НОВО-ПРИМЉЕНИ	ИСПИСАНИ	
						УКУПНО	ОД ТОГА УМРЛИ
0	1	2	3	4	5	6	7
УКУПНО (1-34)			11322	2920997	463020	462906	7982
УКУПНО (1-33)			10981	2788969	445493	445381	7982
СВЕГА СТАЦИОНАР БЕЗ ДНЕВНЕ БОЛНИЦЕ И НЕОНАТОЛОГИЈЕ			9202	2229793	282286	282247	7905
1	ФИЗИКАЛНА МЕДИЦИНА И РЕХАБИЛИТАЦИЈА-ОДРАСЛИ	УКУПНО	1010	311501	11414	11389	41
		ИНСТИТУТ ЗА РЕХАБИЛИТАЦИЈУ	530	175804	8576	8573	33
		СПЕЦИЈАЛНА БОЛНИЦА ЗАРЕХАБИЛИТАЦИЈУ И ОРТОПЕДСКУ ПРОТЕТИКУ	180	45841	567	556	2
		КЛИНИКА ЗА РЕХАБИЛИТАЦИЈУ "Др Мирослав Зотовић"	300	89856	2271	2260	6
2	ФИЗИКАЛНА МЕДИЦИНА И РЕХАБИЛИТАЦИЈА-ДЕЦА	УКУПНО	190	45233	1293	1303	
		ИНСТИТУТ ЗА ЗДРАВСТВЕНУ ЗАШТИТУ МАЈКЕ И ДЕТЕТА СРБИЈЕ "Др Вукан Чупић"	10	1957	162	163	
		СПЕЦ. БОЛНИЦА ЗА ЦЕРЕБРАЛНУ ПАРАЛИЗУ И РАЗВОЈНУ НЕУРОЛОГИЈУ	110	22231	267	276	
		КЛИНИКА ЗА РЕХАБИЛИТАЦИЈУ "Др Мирослав Зотовић"	40	13304	279	279	
		ЗАВОД ЗА ПСИХОФИЗИОЛОШКЕ ПОРЕМЕЋАЈЕ И ГОВОРНУ ПАТОЛОГИЈУ "Проф.др.Цветко Брајовић"	30	7741	585	585	

* Зотовић више постеља због дограђеног новог блока

БРОЈ ПОСТЕЉА, БОЛНИЧКИХ ДАНА И КРЕТАЊЕ БОЛЕСНИКА У СТАЦИОНАРНОЈ ЗДРАВСТВЕНОЈ ЗАШТИТИ У БЕОГРАДУ У 2019. ГОДИНИ

Табела 64 - наставак 1

Р. бр.	БОЛНИЧКО ОДЕЉЕЊЕ	ЗДРАВСТВЕНА УСТАНОВА	ПОСТЕЉЕ	БОЛНИЧ-КИ ДАНИ	КРЕТАЊЕ БОЛЕСНИКА		
					НОВО-ПРИМЉЕНИ	ИСПИСАНИ	
						УКУПНО	ОД ТОГА УМРЛИ
0	1	2	3	4	5	6	7
3	ИНТЕРНА МЕДИЦИНА	**УКУПНО**	**1670**	**437513**	**53541**	**53573**	**3330**
		СПЕЦ. БОЛНИЦА ЗА ИНТЕРНЕ БОЛЕСТИ МЛАДЕНОВАЦ	127	30382	4022	4023	235
		СПЕЦИЈАЛНА БОЛНИЦА ЗА ЕНДЕМСКУ НЕФРОПАТИЈУ - ЛАЗАРЕВАЦ	30	10136	892	894	90
		КБЦ "БЕЖАНИЈСКА КОСА"	200	52673	7735	7743	691
		КБЦ "Др Драгиша Мишовић" ДЕДИЊЕ	128	33283	4671	4658	497
		КБЦ "ЗВЕЗДАРА"	259	69989	10099	10117	660
		КБЦ "ЗЕМУН"	235	52986	7646	7660	552
		ЗАВОД ЗА ЗДРАВСТВЕНУ ЗАШТИТУ СТУДЕНАТА	13	2232	411	411	
		КЦС -КЛИНИКА ЗА ХЕМАТОЛОГИЈУ	80	22256	1898	1903	48
		КЦС -КЛИНИКА ЗА АЛЕРГОЛОГИЈУ И ИМУНОЛОГИЈУ	50	14887	1227	1225	
		КЦС -КЛИНИКА ЗА ЕНДОКРИНОЛОГИЈУ, ДИЈАБЕТ И БОЛЕСТИ МЕТАБОЛИЗМА	130	34465	2580	2580	4
		КЦС -КЛИНИКА ЗА ГАСТРОЕНТЕРОЛОГИЈУ	65	15579	1279	1280	11
		КЦС -КЛИНИКА ЗА ПУЛМОЛОГИЈУ	175	55462	4778	4779	507
		КЦС -ПЕЈСМЕЈКЕР ЦЕНТАР	11	2073	1199	1201	1
		КЦС -КЛИНИКА ЗА КАРДИОЛОГИЈУ	116	32772	4419	4419	8
		КЦС -КЛИНИКА ЗА НЕФРОЛОГИЈУ	51	8338	685	680	26

БРОЈ ПОСТЕЉА, БОЛНИЧКИХ ДАНА И КРЕТАЊЕ БОЛЕСНИКА У СТАЦИОНАРНОЈ ЗДРАВСТВЕНОЈ ЗАШТИТИ У БЕОГРАДУ У 2019. ГОДИНИ

Табела 64 - наставак 2

Р. бр.	БОЛНИЧКО ОДЕЉЕЊЕ	ЗДРАВСТВЕНА УСТАНОВА	ПОСТЕЉЕ	БОЛНИЧ-КИ ДАНИ	КРЕТАЊЕ БОЛЕСНИКА		
					НОВО-ПРИМЉЕНИ	ИСПИСАНИ	
						УКУПНО	ОД ТОГА УМРЛИ
0	1	2	3	4	5	6	7
4	ПЕДИЈАТРИЈА	**УКУПНО**	**656**	**134943**	**20595**	**20649**	**124**
		КБЦ "Др Драгиша Мишовић" - ДЕДИЊЕ	80	7009	1737	1736	
		КБЦ "ЗВЕЗДАРА"	40	10264	2003	2012	
		КБЦ "ЗЕМУН"	40				
		УНИВЕРЗИТЕТСКА ДЕЧЈА КЛИНИКА	140	31169	4361	4369	34
		ИНСТИТУТ ЗА НЕОНАТОЛОГИЈУ	160	36440	949	938	44
		ИНСТИТУТ ЗА ЗДРАВСТВЕНУ ЗАШТИТУ МАЈКЕ И ДЕТЕТА СРБИЈЕ "Др Вукан Чупић"	196	50061	11545	11594	46
5	ГЕРИЈАТРИЈА	**УКУПНО**	**142**	**40968**	**3013**	**3016**	**813**
		КБЦ "ЗВЕЗДАРА"	98	29507	2256	2259	550
		КБЦ "ЗЕМУН"	44	11461	757	757	263
6	РЕУМАТОЛОГИЈА	ИНСТИТУТ ЗА РЕУМАТОЛОГИЈУ	170	32315	10065	10068	
7	КОЖНЕ И ВЕНЕРИЧНЕ БОЛЕСТИ-ОДРАСЛИ	**УКУПНО**	**84**	**23550**	**2363**	**2361**	**2**
		КЦС -КЛИНИКА ЗА ДЕРМАТОВЕНЕРОЛОГИЈУ	84	23550	2363	2361	2
8	КОЖНЕ И ВЕНЕРИЧНЕ БОЛЕСТИ-ДЕЦА	КЦС -КЛИНИКА ЗА ДЕРМАТОВЕНЕРОЛОГИЈУ	21	4939	616	617	

БРОЈ ПОСТЕЉА, БОЛНИЧКИХ ДАНА И КРЕТАЊЕ БОЛЕСНИКА У СТАЦИОНАРНОЈ ЗДРАВСТВЕНОЈ ЗАШТИТИ У БЕОГРАДУ У 2019. ГОДИНИ

Табела 64 - наставак 3

Р. бр.	БОЛНИЧКО ОДЕЉЕЊЕ	ЗДРАВСТВЕНА УСТАНОВА	ПОСТЕЉЕ	БОЛНИЧКИ ДАНИ	КРЕТАЊЕ БОЛЕСНИКА		
					НОВОПРИМЉЕНИ	ИСПИСАНИ	
						УКУПНО	ОД ТОГА УМРЛИ
0	1	2	3	4	5	6	7
9	НЕУРОЛОГИЈА	УКУПНО	454	111022	10854	10999	1065
		КБЦ ' "Др Драгиша Мишовић " - ДЕДИЊЕ	30	5154	614	615	
		КБЦ "ЗВЕЗДАРА"	38	9786	907	906	24
		КБЦ "ЗЕМУН"	35	4276	597	603	92
		КЦС -ИНСТИТУТ ЗА НЕУРОЛОГИЈУ	101	31931	2939	2940	5
		СПЕЦИЈАЛНА БОЛНИЦА ЗА ЦЕБРОВАСКУЛАРНЕ БОЛЕСТИ " Свети Сава"	250	59875	5797	5935	944
10	НЕУРОЛОГИЈА-ДЕЦА	КЛИНИКА ЗА НЕУРОЛОГИЈУ И ПСИХИЈАТРИЈУ ЗА ДЕЦУ И ОМЛАДИНУ	35	5599	719	718	
11	ПСИХИЈАТРИЈА-ОДРАСЛИ	УКУПНО	838	177953	4994	5026	4
		КБЦ "Др Драгиша Мишовић " - ДЕДИЊЕ	60	11028	489	468	
		КБЦ "ЗВЕЗДАРА"	21	5811	259	254	
		КЦС -КЛИНИКА ЗА ПСИХИЈАТРИЈУ	92	26671	579	581	
		СПЕЦИЈАЛНА БОЛНИЦА ЗА БОЛЕСТИ ЗАВИСНОСТИ	65	12331	869	892	
		КЛИНИКА ЗА ПСИХИЈАТРИЈСКЕ БОЛЕСТИ "Др Лаза Лазаревић"	500	93387	2028	2058	4
		ИНСТИТУТ ЗА МЕНТАЛНО ЗДРАВЉЕ	100	28725	770	773	
12	ПСИХИЈАТРИЈА-ДЕЦА	УКУПНО	30	6851	503	497	
		ИНСТИТУТ ЗА МЕНТАЛНО ЗДРАВЉЕ	20	3910	329	324	
		КЛИНИКА ЗА НЕУРОЛОГИЈУ И ПСИХИЈАТРИЈУ ЗА ДЕЦУ И ОМЛАДИНУ	10	2941	174	173	

БРОЈ ПОСТЕЉА, БОЛНИЧКИХ ДАНА И КРЕТАЊЕ БОЛЕСНИКА У СТАЦИОНАРНОЈ ЗДРАВСТВЕНОЈ ЗАШТИТИ У БЕОГРАДУ У 2019. ГОДИНИ

Табела 64 - наставак 4

Р. бр.	БОЛНИЧКО ОДЕЉЕЊЕ	ЗДРАВСТВЕНА УСТАНОВА	ПОСТЕЉЕ	БОЛНИЧКИ ДАНИ	КРЕТАЊЕ БОЛЕСНИКА		
					НОВОПРИМЉЕНИ	ИСПИСАНИ	
						УКУПНО	ОД ТОГА УМРЛИ
0	1	2	3	4	5	6	7
13	ЗАРАЗНЕ БОЛЕСТИ	КЦС -КЛИНИКА ЗА ИНФЕКТИВНЕ И ТРОПСКЕ БОЛЕСТИ	154	34703	2665	2667	212
14	АКУШЕРСТВО	**УКУПНО**	**556**	**125849**	**23646**	**23659**	
		ДЗ ЛАЗАРЕВАЦ-ВАНБОЛНИЧКО ПОРОДИЛИШТЕ	10	313	88	88	
		КБЦ "Др Драгиша Мишовић" - ДЕДИЊЕ	33	11203	3065	3082	
		КБЦ "ЗВЕЗДАРА"	50	8466	2482	2491	
		КБЦ "ЗЕМУН"	48	9414	2160	2151	
		КЦС - КЛИНИКА ЗА ГИНЕКОЛОГИЈУ И АКУШЕРСТВО	228	37269	5648	5651	
		ГИНЕКОЛОШКО АКУШЕРСКА КЛИНИКА "НАРОДНИ ФРОНТ"	187	59184	10203	10196	
15	ГИНЕКОЛОГИЈА	**УКУПНО**	**423**	**77045**	**20263**	**20274**	**6**
		КБЦ "Др Драгиша Мишовић" - ДЕДИЊЕ	16	2224	824	826	
		КБЦ "ЗВЕЗДАРА"	38	7177	2963	2965	
		КБЦ "ЗЕМУН"	16	3070	720	721	2
		КЦС -КЛИНИКА ЗА ГИНЕКОЛОГИЈУ И АКУШЕРСТВО	167	34519	8226	8228	3
		ГИНЕКОЛОШКО АКУШЕРСКА КЛИНИКА "НАРОДНИ ФРОНТ"	143	25352	5799	5800	1
		ИНСТИТУТ ЗА ЗДРАВСТВЕНУ ЗАШТИТУ МАЈКЕ И ДЕТЕТА СРБИЈЕ "Др Вукан Чупић"	43	4703	1731	1734	
16	ДЕЧЈА ХИРУРГИЈА	**УКУПНО**	**270**	**59335**	**9809**	**9827**	**53**
		УНИВЕРЗИТЕТСКА ДЕЧЈА КЛИНИКА	152	32382	5407	5410	31
		ИНСТИТУТ ЗА ЗДРАВСТВЕНУ ЗАШТИТУ МАЈКЕ И ДЕТЕТА СРБИЈЕ "Др Вукан Чупић"	118	26953	4402	4417	22

БРОЈ ПОСТЕЉА, БОЛНИЧКИХ ДАНА И КРЕТАЊЕ БОЛЕСНИКА У СТАЦИОНАРНОЈ ЗДРАВСТВЕНОЈ ЗАШТИТИ У БЕОГРАДУ У 2019. ГОДИНИ

Табела 64 - наставак 5

Р. бр.	БОЛНИЧКО ОДЕЉЕЊЕ	ЗДРАВСТВЕНА УСТАНОВА	ПОСТЕЉЕ	БОЛНИЧКИ ДАНИ	КРЕТАЊЕ БОЛЕСНИКА		
					НОВО-ПРИМЉЕНИ	ИСПИСАНИ	
						УКУПНО	ОД ТОГА УМРЛИ
0	1	2	3	4	5	6	7
17	МАКСИЛОФАЦИЈАЛНА ХИРУРГИЈА	КЛИНИКА ЗА МАКСИЛОФАЦИЈАЛНУ ХИРУРГИЈУ СТОМАТОЛОШКОГ ФАКУЛТЕТА	45	9785	1088	1093	2
18	НЕУРОХИРУРГИЈА	**УКУПНО**	**188**	**41366**	**6590**	**6594**	**147**
		КЦС-КЛИНИКА ЗА НЕУРОХИРУРГИЈУ	158	35192	5992	5991	97
		КБЦ "ЗЕМУН"	30	6174	598	603	50
19	ОФТАЛМОЛОГИЈА-ОДРАСЛИ	**УКУПНО**	**162**	**26117**	**6517**	**6517**	
		КЦС-ИНСТИТУТ ЗА ОЧНЕ БОЛЕСТИ	127	18500	3841	3841	
		КБЦ "ЗВЕЗДАРА"	35	7617	2676	2676	
20	ОФТАЛМОЛОГИЈА-ДЕЦА	**УКУПНО**	**26**	**3632**	**660**	**661**	
		ИНСТИТУТ ЗА ЗДРАВСТВЕНУ ЗАШТИТУ МАЈКЕ И ДЕТЕТА "Др Вукан Чупић"	8	207	34	34	
		КЦС-КЛИНИКАЗА ОЧНЕ БОЛЕСТИ	18	3425	626	627	
21	ОПШТА ХИРУРГИЈА	**УКУПНО**	**659**	**162183**	**27315**	**27335**	**751**
		КБЦ "Др Драгиша Мишовић" - ДЕДИЊЕ	123	23169	5193	5193	140
		КБЦ "БЕЖАНИЈСКА КОСА"	76	21393	6199	6213	175
		КБЦ "ЗВЕЗДАРА"	107	26814	3901	3908	207
		КБЦ "ЗЕМУН"	76	16949	2760	2755	142
		КЦС-КЛИНИКА ЗА ДИГЕСТИВНУ ХИРУРГИЈУ	245	68802	6514	6516	87
		ЗАВОД ЗА ЗДРАВСТВЕНУ ЗАШТИТУ СТУДЕНАТА	7	231	231	231	
		КЦС-КЛИНИКА ЗА ЕНДОКРИНОЛОГИЈУ, ДИЈАБЕТ И БОЛЕСТИ МЕТАБОЛИЗМА	25	4825	2517	2519	

БРОЈ ПОСТЕЉА, БОЛНИЧКИХ ДАНА И КРЕТАЊЕ БОЛЕСНИКА У СТАЦИОНАРНОЈ ЗДРАВСТВЕНОЈ ЗАШТИТИ У БЕОГРАДУ У 2019. ГОДИНИ

Табела 64 - наставак 6

Р. бр.	БОЛНИЧКО ОДЕЉЕЊЕ	ЗДРАВСТВЕНА УСТАНОВА	ПОСТЕЉЕ	БОЛНИЧКИ ДАНИ	КРЕТАЊЕ БОЛЕСНИКА		
					НОВОПРИМЉЕНИ	ИСПИСАНИ	
						УКУПНО	ОД ТОГА УМРЛИ
0	1	2	3	4	5	6	7
22	ОРТОПЕДИЈА И ТРАУМАТОЛОГИЈА	**УКУПНО**	**812**	**143305**	**14737**	**14717**	**109**
		ИНСТИТУТ ЗА ОРТОПЕДСКО-ХИРУРШКЕ БОЛЕСТИ "БАЊИЦА"	520	76746	8604	8571	47
		КЦС-КЛИНИКА ЗА ОРТОПЕДСКУ ХИРУРГИЈУ И ТРАУМАТОЛОГИЈУ	189	37104	2846	2850	17
		КБЦ "БЕЖАНИЈСКА КОСА"	27	8521	1469	1463	10
		КБЦ "ЗВЕЗДАРА"	25	8127	722	737	3
		КБЦ "ЗЕМУН"	51	12807	1096	1096	32
23	ГРУДНА ХИРУРГИЈА	**УКУПНО**	**78**	**17899**	**1374**	**1372**	**29**
		КЦС-КЛИНИКА ЗА ГРУДНУ ХИРУРГИЈУ	63	15769	1154	1154	26
		КБЦ "БЕЖАНИЈСКА КОСА"	15	2130	220	218	3
24	КАРДИОВАСКУЛАРНА ХИРУРГИЈА	**УКУПНО**	299	105104	15835	15825	269
		КЦС-КЛИНИКА ЗА КАРДИОХИРУРГИЈУ	47	19775	1921	1919	112
		КЦС-КЛИНИКА ЗА ВАСКУЛАРНУ ХИРУРГИЈУ	52	14737	2904	2905	60
		ИНСТИТУТ ЗА КАРДИОВАСКУЛАРНЕ БОЛЕСТИ "ДЕДИЊЕ"	200	70592	11010	11001	97
25	ПЛАСТИЧНА И РЕКОНСТРУКТИВНА ХИРУРГИЈА	КЦС-КЛИНИКА ЗА ОПЕКОТИНЕ ПЛАСТИЧНУ И РЕКОНСТРУКТИВНУ ХИРУРГИЈУ	64	10524	2021	2023	27
26	ОТОРИНОЛАРИНГОЛОГИЈА-ОДРАСЛИ	**УКУПНО**	**199**	**40115**	**6312**	**6313**	**17**
		КБЦ "Др Драгиша Мишовић" - ДЕДИЊЕ	39	6750	1442	1442	
		КБЦ "ЗВЕЗДАРА"	30	5451	1346	1346	1
		КБЦ "ЗЕМУН"	35	6000	891	890	7
		КЦС-КЛИНИКА ЗА ОРЛ И МАКСИЛОФАЦИЈАЛНУ ХИРУРГИЈУ	95	21914	2633	2635	9

БРОЈ ПОСТЕЉА, БОЛНИЧКИХ ДАНА И КРЕТАЊЕ БОЛЕСНИКА У СТАЦИОНАРНОЈ ЗДРАВСТВЕНОЈ ЗАШТИТИ У БЕОГРАДУ У 2019. ГОДИНИ

Табела 64 - наставак 7

Р. бр.	БОЛНИЧКО ОДЕЉЕЊЕ	ЗДРАВСТВЕНА УСТАНОВА	ПОСТЕЉЕ	БОЛНИЧКИ ДАНИ	КРЕТАЊЕ БОЛЕСНИКА		
					НОВОПРИМЉЕНИ	ИСПИСАНИ	
						УКУПНО	ОД ТОГА УМРЛИ
0	1	2	3	4	5	6	7
27	ОТОРИНОЛАРИНГОЛОГИЈА-ДЕЦА	**УКУПНО**	**45**	**8728**	**2652**	**2658**	
		КЦС-КЛИНИКА ЗА ОРЛ И МАКСИЛОФАЦИЈАЛНУ ХИРУРГИЈУ	20	2390	490	491	
		ИНСТИТУТ ЗА ЗДРАВСТВЕНУ ЗАШТИТУ МАЈКЕ И ДЕТЕТА СРБИЈЕ "Др Вукан Чупић"	25	6338	2162	2167	
28	УРОЛОГИЈА	**УКУПНО**	**278**	**53711**	**8503**	**8486**	**76**
		КБЦ "БЕЖАНИЈСКА КОСА"	25	5920	902	897	8
		КБЦ ' Др Драгиша Мишовић " - ДЕДИЊЕ	37	9018	1329	1330	36
		КБЦ "ЗВЕЗДАРА"	45	7065	1957	1954	
		КБЦ "ЗЕМУН"	30	6771	1122	1113	11
		КЦС-КЛИНИКА ЗА УРОЛОГИЈУ	141	24937	3193	3192	21
29	ОНКОЛОГИЈА	**УКУПНО**	**377**	**120242**	**38762**	**38465**	**79**
		ИНСТИТУТ ЗА ОНКОЛОГИЈУ И РАДИОЛОГИЈУ СРБИЈЕ	360	117579	37920	37625	78
		КБЦ "БЕЖАНИЈСКА КОСА"	17	2663	842	840	1
30	ПРОФЕСИОНАЛНЕ БОЛЕСТИ	ИНСТИТУТ ЗА МЕДИЦИНУ РАДА СРБИЈЕ"ДР ДРАГОМИР КАРАЈОВИЋ"	40	6288	915	915	

БРОЈ ПОСТЕЉА, БОЛНИЧКИХ ДАНА И КРЕТАЊЕ БОЛЕСНИКА У СТАЦИОНАРНОЈ ЗДРАВСТВЕНОЈ ЗАШТИТИ У БЕОГРАДУ У 2019. ГОДИНИ

Табела 64 - наставак 8

Р. бр.	БОЛНИЧКО ОДЕЉЕЊЕ	ЗДРАВСТВЕНА УСТАНОВА	ПОСТЕЉЕ	БОЛНИЧКИ ДАНИ	КРЕТАЊЕ БОЛЕСНИКА		
					НОВОПРИМЉЕНИ	ИСПИСАНИ	
						УКУПНО	ОД ТОГА УМРЛИ
0	1	2	3	4	5	6	7
31	УРГЕНТНА МЕДИЦИНА	**УКУПНО**	**307**	**94558**	**14822**	**14830**	**1649**
		КЦС-КЛИНИКА ЗА АЛЕРГОЛОГИЈУ И ИМУНОЛОГИЈУ	4	407	174	173	6
		КЦС-КЛИНИКА ЗА ХЕМАТОЛОГИЈУ	4	3370	1311	1311	132
		КЦС-КЛИНИКА ЗА ЕНДОКРИНОЛОГИЈУ, ДИЈАБЕТ И БОЛЕСТИ МЕТАБОЛИЗМА	8	2077	421	424	76
		КЦС-КЛИНИКА ЗА ДИГЕСТИВНУ ХИРУРГИЈУ	121	31784	4690	4688	518
		КЦС-КЛИНИКА ЗА ГАСТРОЕНТЕРОЛОГИЈУ	9	2949	574	574	87
		КЦС-КЛИНИКА ЗА КАРДИОЛОГИЈУ	58	17128	2877	2882	386
		КЦС-КЛИНИКА ЗА ОРТОПЕДСКУ ХИРУРГИЈУ И ТРАУМАТОЛОГИЈУ	46	16991	1889	1891	49
		КЦС-КЛИНИКА ЗА НЕУРОЛОГИЈУ	27	7037	762	765	94
		КЦС-КЛИНИКА ЗА НЕУРОХИРУРГИЈУ	30	12815	2124	2122	301
32	НЕОНАТОЛОГИЈА	**УКУПНО**	**439**	**87010**	**20072**	**20086**	**27**
		КБЦ "Др Драгиша Мишовић" - ДЕДИЊЕ	29	9161	2749	2762	
		КБЦ "ЗВЕЗДАРА"	52	8006	2171	2180	1
		КБЦ "ЗЕМУН"	56	6365	1527	1524	
		КЦС-КЛИНИКА ЗА ГИНЕКОЛОГИЈУ И АКУШЕРСТВО	172	29672	6234	6233	12
		ГИНЕКОЛОШКО АКУШЕРСКА КЛИНИКА "НАРОДНИ ФРОНТ"	120	33523	7313	7309	14
		Д.З. "Др Ђорђе Ковачевић" ЛАЗАРЕВАЦ	10	283	78	78	

БРОЈ ПОСТЕЉА, БОЛНИЧКИХ ДАНА И КРЕТАЊЕ БОЛЕСНИКА У СТАЦИОНАРНОЈ ЗДРАВСТВЕНОЈ ЗАШТИТИ У БЕОГРАДУ У 2019. ГОДИНИ

Табела 64 - наставак 9

Р. бр.	БОЛНИЧКО ОДЕЉЕЊЕ	ЗДРАВСТВЕНА УСТАНОВА	ПОСТЕЉЕ	БОЛНИЧКИ ДАНИ	КРЕТАЊЕ БОЛЕСНИКА		
					НОВОПРИМЉЕНИ	ИСПИСАНИ	
						УКУПНО	ОД ТОГА УМРЛИ
0	1	2	3	4	5	6	7
		УКУПНО	**1340**	**472166**	**143135**	**143048**	**50**
33	ДНЕВНА БОЛНИЦА	КБЦ "Др.Драгиша Мишовић" -ДЕДИЊЕ	86	36167	8705	8705	
		КБЦ "БЕЖАНИЈСКА КОСА"	12	23534	23534	23534	
		КБЦ "ЗВЕЗДАРА"	104	35782	6148	6153	
		КБЦ "ЗЕМУН" ***	38	29598	29598	29598	
		КЦС -КЛИНИКА ЗА ХЕМАТОЛОГИЈУ	7	8210	5940	5943	
		КЦС -КЛИНИКА ЗА АЛЕРГОЛОГИЈУ И ИМУНОЛОГИЈУ	6	2300	1347	1347	
		КЦС -КЛИНИКА ЗА УРОЛОГИЈУ	10	5566	5505	5508	
		КЦС -КЛИНИКА ЗА НЕФРОЛОГИЈУ	34	28834	4124	4126	
		КЦС -КЛИНИКА ЗА ПСИХИЈАТРИЈУ	90	17677	353	352	
		КЦС -КЛИНИКА ЗА ЕНДОКРИНОЛОГИЈУ, ДИЈАБЕТ И БОЛЕСТИ МЕТАБОЛИЗМА	13	9954	4392	4392	
		КЦС -КЛИНИКА ЗА ПУЛМОЛОГИЈУ	10	5050	5050	5050	
		КЦС -КЛИНИКА ЗА ГРУДНУ ХИРУРГИЈУ	5	75	75	75	
		КЦС -КЛИНИКА ЗА ОРЛ И МАКСИЛОФАЦИЈАЛНУ ХИРУРГИЈУ	4	171	171	171	
		КЦС -КЛИНИКА ЗА ГАСТРОЕНТЕРОЛОГИЈУ	12	7524	6723	6722	
		КЦС -КЛИНИКА ЗА ДИГЕСТИВНУ ХИРУРГИЈУ	4	462	462	462	
		КЦС -КЛИНИКА ЗА ГИНЕКОЛОГИЈУ И АКУШЕРСТВО	10	2849	2849	2849	

БРОЈ ПОСТЕЉА, БОЛНИЧКИХ ДАНА И КРЕТАЊЕ БОЛЕСНИКА У СТАЦИОНАРНОЈ ЗДРАВСТВЕНОЈ ЗАШТИТИ У БЕОГРАДУ У 2019. ГОДИНИ

Табела 64 - наставак 9.1

Р. бр.	БОЛНИЧКО ОДЕЉЕЊЕ	ЗДРАВСТВЕНА УСТАНОВА	ПОСТЕЉЕ	БОЛНИЧКИ ДАНИ	КРЕТАЊЕ БОЛЕСНИКА		
					НОВОПРИМЉЕНИ	ИСПИСАНИ	
						УКУПНО	ОД ТОГА УМРЛИ
0	1	2	3	4	5	6	7
33	ДНЕВНА БОЛНИЦА	КЦС -КЛИНИКА ЗА КАРДИОЛОГИЈУ	5	871	871	871	
		КЦС -КЛИНИКА ЗА НЕУРОЛОГИЈУ	9	6635	2214	2213	
		КЦС -КЛИНИКА ЗА НЕУРОХИРУРГИЈУ-ГАМА НОЖ	20	4940	1287	1287	
		КЦС -КЛИНИКА ЗА ИНФЕКТИВНЕ И ТРОПСКЕ БОЛЕСТИ	6	5207	1718	1719	
		КЦС - КЛИНИКА ЗА ОПЕКОТИНЕ,ПЛАСТИЧНУ И РЕКОНСТР.ХИРУРГИЈУ	4	3333	3333	3333	
		КЦС -КЛИНИКА ЗА ОЧНЕ БОЛЕСТИ	11	7266	5276	5279	
		KCS -КЛИНИКА ЗА ФИЗИКАЛНУ МЕДИЦИНУ И РЕХАБИЛИТАЦИЈУ - respiratorna rehab. *	5	1323	92	92	
		КЦС. -КЛИНИКА ЗА ОРТОПЕДСКУ ХИРУРГИЈУ И ТРАУМАТОЛОГИЈУ **	3	168	168	168	
		ГИНЕКОЛОШКО АКУШЕРСКА КЛИНИКА "НАРОДНИ ФРОНТ"	36	9644	5647	5647	
		КЛИНИКА ЗА НЕУРОЛОГИЈУ И ПСИХИЈАТРИЈУ ЗА ДЕЦУ И ОМЛАДИНУ	3	1135	407	408	
		УНИВЕРЗИТЕТСКА ДЕЧЈА КЛИНИКА	43	10779	4018	4018	
		ИНСТИТУТ ЗА ЗДРАВСТВЕНУ ЗАШТИТУ МАЈКЕ И ДЕТЕТА "Др Вукан Чупић"	37	18758	7225	7225	
		ИНСТИТУТ ЗА МЕНТАЛНО ЗДРАВЉЕ	200	33971	971	924	
		ИНСТИТУТ ЗА ОРТОПЕДСКО-ХИРУРШКЕ БОЛЕСТИ "БАЊИЦА"	120	39848	1578	1462	
		ИНСТИТУТ ЗА РЕУМАТОЛОГИЈУ	3	1752	1583	1583	
		КЛИНИКА ЗА ПСИХИЈАТРИЈСКЕ БОЛЕСТИ "Др Лаза Лазаревић"	140	24765	531	544	
		СПЕЦИЈАЛНА БОЛНИЦА ЗА ЕНДЕМСКУ НЕФРОПАТИЈУ ЛАЗАРЕВАЦ - ХЕМОДИЈАЛИЗА	26	16529	15	15	29
		СПЕЦИЈАЛНА БОЛНИЦА ЗА ЕНДЕМСКУ НЕФРОПАТИЈУ ЛАЗАРЕВАЦ - ИНТЕРНО	3	1091	445	445	
		СПЕЦИЈАЛНА БОЛНИЦА ЗА БОЛЕСТИ ЗАВИСНОСТИ	54	43174	526	586	
		СПЕЦ. БОЛНИЦА ЗА ЦЕРЕБРАЛНУ ПАРАЛИЗУ И РАЗВОЈНУ НЕУРОЛОГИЈУ	130	5703	97	85	
		СПЕЦ. БОЛНИЦА ЗА ИНТЕРНЕ БОЛЕСТИ-МЛАДЕНОВАЦ- ХЕМОДИЈАЛИЗА	13	7322	62	62	13
		ДЗ. "БАРАЈЕВО" - ХЕМОДИЈАЛИЗА	9	4285	27	27	1
		ДЗ. "ОБРЕНОВАЦ" - ХЕМОДИЈАЛИЗА	15	9914	68	68	7

* стационар није у функцији, дневна почела са радом у априлу 2019., пацијенти са разних клиника долазе само у дневну

** почела са радом у априлу 2019. године

*** у КЦЗ-у Земун, на интерном одељењу дневне болнице, повећан број исписаних болесника због новог начина завођења док. ткз.дрг, а на нефрологији велики пораст посета у односу на претходну годину

БРОЈ ПОСТЕЉА, БОЛНИЧКИХ ДАНА И КРЕТАЊЕ ПРАТИОЦА У СТАЦИОНАРНОЈ ЗДРАВСТВЕНОЈ ЗАШТИТИ У БЕОГРАДУ У 2019. ГОДИНИ

Табела 64 - наставак 10

Р. бр.	ЗДРАВСТВЕНА УСТАНОВА		ПОСТЕЉЕ	БОЛНИЧКИ ДАНИ	КРЕТАЊЕ ПРАТИОЦА	
					НОВО-ПРИМЉЕНИ	ИСПИСАНИ
0	1		2	3	4	5
УКУПНО			**341**	**132028**	**17527**	**17525**
34	ПРАТИОЦИ	КБЦ "Др.Драгиша Мишовић" -ДЕДИЊЕ	17	6780	1951	1947
		КБЦ "ЗЕМУН"	14			
		КБЦ "ЗВЕЗДАРА"	23	10011	2213	2221
		УНИВЕРЗИТЕТСКА ДЕЧЈА КЛИНИКА	44	29637	3694	3698
		КЛИНИКА ЗА РЕХАБИЛИТАЦИЈУ "ДР.МИРОСЛАВ ЗОТОВИЋ"	20	9230	209	206
		КЛИНИКА ЗА НЕУРОЛОГИЈУ И ПСИХИЈАТРИЈУ ЗА ДЕЦУ И ОМЛАДИНУ	5	2998	442	443
		ИНСТИТУТ ЗА ОНКОЛОГИЈУ И РАДИОЛОГИЈУ		3596	483	483
		ИНСТИТУТ ЗА ОРТОПЕД.ХИРУРШКЕ БОЛЕСТИ "БАЊИЦА"		3603	886	886
		ИНСТИТУТ ЗА НЕОНАТОЛОГИЈУ	30	2965	288	286
		ИНСТИТУТ ЗА ЗДРАВСТВЕНУ ЗАШТИТУ МАЈКЕ И ДЕТЕТА "Др Вукан Чупић"	125	39353	6496	6486
		ИНСТИТУТ ЗА МЕНТАЛНО ЗДРАВЉЕ	3	972	84	84
		СПЕЦ. БОЛНИЦА ЗА ЦЕРЕБРАЛНУ ПАРАЛИЗУ И РАЗВОЈНУ НЕУРОЛОГИЈУ	30	15693	237	241
		ЗАВОД ЗА ПСИХОФИЗ.ПОРЕМЕЋАЈЕ И ГОВОРНУ ПАТОЛОГИЈУ "ПРОФ.ДР.Цветко Брајовић"	30	7190	544	544

МЕДИЦИНСКИ РАДНИЦИ У СТАЦИОНАРНОЈ ЗДРАВСТВЕНОЈ ЗАШТИТИ ПРЕМА СТРУЧНОЈ СПРЕМИ У ЗДРАВСТВЕНИМ УСТАНОВАМА У 2019. ГОДИНИ

Табела 65

Р. бр.	ЗДРАВСТВЕНА УСТАНОВА		УКУПНО	МЕДИЦИНСКИ РАДНИЦИ								
				ЛЕКАРИ				ВИША СТРУЧНА СПРЕМА		СРЕДЊА СТРУЧНА СПРЕМА		НИЖА СТРУЧНА СПРЕМА
				СВЕГА	ОД ТОГА			СВЕГА	ОД ТОГА МЕДИЦИНСКЕ СЕСТРЕ ТЕХНИЧАРИ	СВЕГА	ОД ТОГА МЕДИЦИНСКЕ СЕСТРЕ ТЕХНИЧАРИ	
					СПЕЦИЈАЛИСТИ	НА СПЕЦИЈАЛИЗАЦИЈИ	ОПШТЕ МЕДИЦИНЕ					
0	1		2	3	4	5	6	7	8	9	10	11
УКУПНО			**11378**	**2712**	**2205**	**421**	**86**	**2309**	**1539**	**6298**	**4966**	**59**
СВЕГА СТАЦИОНАР (СА ДНЕВНОМ БОЛНИЦОМ И НЕОНАТОЛОГИЈОМ)*			**9865**	**2299**	**1830**	**393**	**76**	**1921**	**1408**	**5586**	**4669**	**59**
СВЕГА СТАЦИОНАР БЕЗ ДНЕВНЕ БОЛНИЦЕ И НЕОНАТОЛОГИЈЕ			**8960**	**2056**	**1604**	**381**	**71**	**1732**	**1327**	**5114**	**4308**	**58**
1	ДОМОВИ ЗДРАВЉА	**СВЕГА**	**33**	**5**	**5**			**2**	**1**	**25**	**25**	**1**
		ВАНБОЛНИЧКО ПОРОДИЛИШТЕ	**10**	**1**	1					**9**	9	
		ХЕМОДИЈАЛИЗА-ДНЕВНА БОЛНИЦА	**23**	**4**	4			**2**	1	**16**	16	1
2	КЛИНИЧКИ ЦЕНТАР СРБИЈЕ		**2549**	**583**	445	132	6	**477**	410	**1489**	1105	
3	КЛИНИЧКО БОЛНИЧКИ ЦЕНТРИ		**2237**	**559**	420	116	23	**351**	342	**1310**	1209	17
4	КЛИНИКЕ		**1088**	**237**	208	18	11	**225**	124	**626**	503	
5	СПЕЦИЈАЛНЕ БОЛНИЦЕ		**475**	**90**	64	16	10	**51**	17	**334**	333	
6	ИНСТИТУТИ		**2574**	**576**	463	96	17	**626**	432	**1331**	1136	41
7	ЗАВОДИ		**27**	**10**	3	3	4	**2**	2	**15**	13	

* Без медицинских радника који свакодневно обезбеђују специјалистичко-консултативну делатност

МЕДИЦИНСКИ РАДНИЦИ У СТАЦИОНАРНОЈ ЗДРАВСТВЕНОЈ ЗАШТИТИ У ДОМОВИМА ЗДРАВЉА ПРЕМА СТРУЧНОЈ СПРЕМИ У БЕОГРАДУ 2019. ГОДИНИ

Табела 65 - наставак 1

Р. бр.	ЗДРАВСТВЕНА УСТАНОВА	УКУПНО	МЕДИЦИНСКИ РАДНИЦИ								
			ЛЕКАРИ				ВИША СТРУЧНА СПРЕМА		СРЕДЊА СТРУЧНА СПРЕМА		НИЖА СТРУЧНА СПРЕМА
			СВЕГА	ОД ТОГА			СВЕГА	ОД ТОГА МЕДИЦИНСКЕ СЕСТРЕ ТЕХНИЧАРИ	СВЕГА	ОД ТОГА МЕДИЦИНСКЕ СЕСТРЕ ТЕХНИЧАРИ	
				СПЕЦИЈАЛИСТИ	НА СПЕЦИЈАЛИЗАЦИЈИ	ОПШТЕ МЕДИЦИНЕ					
0	1	2	3	4	5	6	7	8	9	10	11
УКУПНО		**33**	**5**	**5**			**2**	**1**	**25**	**25**	**1**
1	ДЗ. "Др Ђорђе Ковачевић" ЛАЗАРЕВАЦ-ВАНБОЛНИЧКО ПОРОДИЛИШТЕ	**10**	**1**	1					**9**	9	
2	ДЗ "Др Милорад Влајковић"-БАРАЈЕВО-хемодијализа	**9**	**2**	2			1		**6**	6	
3	ДЗ."ОБРЕНОВАЦ"-хемодијализа	**14**	**2**	2			**1**	1	**10**	10	1

МЕДИЦИНСКИ РАДНИЦИ У СТАЦИОНАРНОЈ ЗДРАВСТВЕНОЈ ЗАШТИТИ У КЛИНИЧКОМ ЦЕНТРУ СРБИЈЕ ПРЕМА СТРУЧНОЈ СПРЕМИ У БЕОГРАДУ У 2019. ГОДИНИ

Табела 65 - наставак 2

Р. бр.	ЗДРАВСТВЕНА УСТАНОВА	УКУПНО	МЕДИЦИНСКИ РАДНИЦИ								
			ЛЕКАРИ				ВИША СТРУЧНА СПРЕМА		СРЕДЊА СТРУЧНА СПРЕМА		НИЖА СТРУЧНА СПРЕМА
			СВЕГА	ОД ТОГА			СВЕГА	ОД ТОГА МЕДИЦИНСКЕ СЕСТРЕ ТЕХНИЧАРИ	СВЕГА	ОД ТОГА МЕДИЦИНСКЕ СЕСТРЕ ТЕХНИЧАРИ	
				СПЕЦИЈАЛИСТИ	НА СПЕЦИЈАЛИЗАЦИЈИ	ОПШТЕ МЕДИЦИНЕ					
0	1	2	3	4	5	6	7	8	9	10	11
	УКУПНО	**2549**	**583**	**445**	**132**	**6**	**477**	**410**	**1489**	**1105**	
1	КЛИНИКА ЗА ПСИХИЈАТРИЈУ	**63**	**23**	20	3		**16**	11	**24**	24	
2	КЛИНИКА ЗА ПУЛМОЛОГИЈУ	**122**	**30**	18	10	2	**31**	28	**61**	60	
3	КЛИНИКА ЗА ИНФЕКТИВНЕ И ТРОПСКЕ БОЛЕСТИ	**106**	**18**	13	5		**21**	21	**67**	67	
4	КЛИНИКА ЗА ГИНЕКОЛОГИЈУ И АКУШЕРСТВО	**276**	**60**	53	7		**49**	42	**167**	2	
5	КЛИНИКА ЗА ОЧНЕ БОЛЕСТИ	**98**	**21**	16	5		**23**	16	**54**	32	
6	КЛИНИКА ЗА ОРТОПЕДСКУ ХИРУРГИЈУ И ТРАУМАТОЛОГИЈУ	**157**	**26**	19	7		**20**	20	**111**	88	

МЕДИЦИНСКИ РАДНИЦИ У СТАЦИОНАРНОЈ ЗДРАВСТВЕНОЈ ЗАШТИТИ У КЛИНИЧКОМ ЦЕНТРУ СРБИЈЕ ПРЕМА СТРУЧНОЈ СПРЕМИ У БЕОГРАДУ У 2019. ГОДИНИ

Табела 65 - наставак 2.1

Р. бр.	ЗДРАВСТВЕНА УСТАНОВА	УКУПНО	МЕДИЦИНСКИ РАДНИЦИ								
			ЛЕКАРИ				ВИША СТРУЧНА СПРЕМА		СРЕДЊА СТРУЧНА СПРЕМА		НИЖА СТРУЧНА СПРЕМА
			СВЕГА	ОД ТОГА			СВЕГА	ОД ТОГА МЕДИЦИНСКЕ СЕСТРЕ ТЕХНИЧАРИ	СВЕГА	ОД ТОГА МЕДИЦИНСКЕ СЕСТРЕ ТЕХНИЧАРИ	
				СПЕЦИЈАЛИСТИ	НА СПЕЦИЈАЛИЗАЦИЈИ	ОПШТЕ МЕДИЦИНЕ					
0	1	2	3	4	5	6	7	8	9	10	11
7	КЛИНИКА ЗА ДИГЕСТИВНУ ХИРУРГИЈУ	**256**	**56**	48	8		**42**	34	**158**	146	
8	КЛИНИКА ЗА УРОЛОГИЈУ	**116**	**20**	17	3		**16**	14	**80**	61	
9	КЛИНИКА ЗА НЕФРОЛОГИЈУ	**39**	**10**	6	4		**7**	7	**22**	22	
10	КЛИНИКА ЗА ОРЛ И МАКСИЛОФАЦИЈАЛНУ ХИРУРГИЈУ	**88**	**17**	14	3		**20**	16	**51**	31	
11	КЛИНИКА ЗА ДЕРМАТОВЕНЕРОЛОГИЈУ	**53**	**16**	15	1		**9**	8	**28**	21	
12	КЛИНИКА ЗА НЕУРОХИРУРГИЈУ	**175**	**34**	25	9		**22**	16	**119**	96	
13	КЛИНИКА ЗА АЛЕРГОЛОГИЈУ И ИМУНОЛОГИЈУ	**46**	**14**	11	3		**7**	7	**25**	16	
14	КЛИНИКА ЗА ОПЕКОТИНЕ , ПЛАСТИЧНУ И РЕКОНСТРУКТИВНУ ХИРУРГИЈУ	**59**	**16**	10	5	1	**15**	13	**28**	18	
15	КЛИНИКА ЗА КАРДИОЛОГИЈУ	**165**	**53**	38	15		**34**	31	**78**	75	
16	КЛИНИКА ЗА КАРДИОХИРУРГИЈУ	**117**	**28**	19	9		**25**	20	**64**	44	
17	КЛИНИКА ЗА ГРУДНУ ХИРУРГИЈУ	**50**	**8**	5	3		**7**	7	**35**	29	
18	ПЕЈСМЕЈКЕР ЦЕНТАР	**19**	**6**	4	2		**8**	5	**5**	4	
19	КЛИНИКА ЗА ВАСКУЛАРНУ ХИРУРГИЈУ	**89**	**19**	12	7		**16**	13	**54**	35	
20	КЛИНИКА ЗА НЕУРОЛОГИЈУ	**109**	**26**	18	7	1	**24**	24	**59**	59	
21	КЛИНИКА ЗА ХЕМАТОЛОГИЈУ	**141**	**23**	16	7		**27**	21	**91**	80	
22	КЛИНИКА ЗА ЕНДОКРИНОЛОГИЈУ , ДИЈАБЕТ И БОЛЕСТИ МЕТАБОЛИЗМА	**145**	**42**	37	4	1	**31**	29	**72**	61	
23	КЛИНИКА ЗА ГАСТРОЕНТЕРОЛОГИЈУ	**60**	**17**	11	5	1	**7**	7	**36**	34	
24	ОСТАЛЕ СЛУЖБЕ	**706**	**189**	178	11		**144**	30	**373**	77	

МЕДИЦИНСКИ РАДНИЦИ У СТАЦИОНАРНОЈ ЗДРАВСТВЕНОЈ ЗАШТИТИ У КЛИНИЧКО-БОЛНИЧКИМ ЦЕНТРИМА ПРЕМА СТРУЧНОЈ СПРЕМИ У БЕОГРАДУ У 2019. ГОДИНИ

Табела 65 - наставак 3

Р. бр.	ЗДРАВСТВЕНА УСТАНОВА	УКУПНО	МЕДИЦИНСКИ РАДНИЦИ								
			ЛЕКАРИ				ВИША СТРУЧНА СПРЕМА		СРЕДЊА СТРУЧНА СПРЕМА		НИЖА СТРУЧНА СПРЕМА
			СВЕГА	ОД ТОГА			СВЕГА	ОД ТОГА МЕДИЦИНСКЕ СЕСТРЕ ТЕХНИЧАРИ	СВЕГА	ОД ТОГА МЕДИЦИНСКЕ СЕСТРЕ ТЕХНИЧАРИ	
				СПЕЦИЈАЛИСТИ	НА СПЕЦИЈАЛИЗАЦИЈИ	ОПШТЕ МЕДИЦИНЕ					
0	1	2	3	4	5	6	7	8	9	10	11
УКУПНО		**2237**	**559**	**420**	**116**	**23**	**351**	**342**	**1310**	**1209**	**17**
1	КЛИНИЧКО БОЛНИЧКИ ЦЕНТАР "ДрДрагиша Мишовић"-ДЕДИЊЕ	**491**	**96**	71	14	11	**55**	55	**323**	282	17
2	КЛИНИЧКО БОЛНИЧКИ ЦЕНТАР "БЕЖАНИЈСКА КОСА"	**376**	**110**	76	30	4	**34**	34	**232**	232	
3	КЛИНИЧКО БОЛНИЧКИ ЦЕНТАР "ЗЕМУН"	**684**	**192**	153	34	5	**136**	136	**356**	331	
4	КЛИНИЧКО БОЛНИЧКИ ЦЕНТАР "ЗВЕЗДАРА"	**686**	**161**	120	38	3	**126**	117	**399**	364	

МЕДИЦИНСКИ РАДНИЦИ У СТАЦИОНАРНОЈ ЗДРАВСТВЕНОЈ ЗАШТИТИ У КЛИНИКАМА ПРЕМА СТРУЧНОЈ СПРЕМИ У БЕОГРАДУ У 2019. ГОДИНИ

Табела 65 - наставак 4

Р. бр.	ЗДРАВСТВЕНА УСТАНОВА	УКУПНО	МЕДИЦИНСКИ РАДНИЦИ								
			ЛЕКАРИ				ВИША СТРУЧНА СПРЕМА		СРЕДЊА СТРУЧНА СПРЕМА		НИЖА СТРУЧНА СПРЕМА
			СВЕГА	ОД ТОГА			СВЕГА	ОД ТОГА МЕДИЦИНСКЕ СЕСТРЕ ТЕХНИЧАРИ	СВЕГА	ОД ТОГА МЕДИЦИНСКЕ СЕСТРЕ ТЕХНИЧАРИ	
				СПЕЦИЈАЛИСТИ	НА СПЕЦИЈАЛИЗАЦИЈИ	ОПШТЕ МЕДИЦИНЕ					
0	1	2	3	4	5	6	7	8	9	10	11
	УКУПНО	**1088**	**237**	**208**	**18**	**11**	**225**	**124**	**626**	**503**	
1	КЛИНИКА ЗА НЕУРОЛОГИЈУ И ПСИХИЈАТРИЈУ ЗА ДЕЦУ И ОМЛАДИНУ	**31**	**16**	13	3		**2**	2	**13**	13	
2	КЛИНИКА ЗА МАКСИЛОФАЦ.ХИРУРГИЈУ СТОМАТОЛОШКОГ ФАКУЛТЕТА	**29**	**6**	6			**1**	1	**22**	22	
3	УНИВЕРЗИТЕТСКА ДЕЧЈА КЛИНИКА	**287**	**53**	53			**47**	47	**187**	187	
4	ГИНЕКОЛОШКО-АКУШЕРСКА КЛИНИКА -"НАРОДНИ ФРОНТ"	**232**	**64**	52	2	10	**34**	24	**134**	35	
5	КЛИНИКА ЗА ПСИХИЈАТРИЈСКЕ БОЛЕСТИ "Др.Лаза Лазаревић"	**274**	**67**	62	5		**29**	27	**178**	161	
6	КЛИНИКА ЗА РЕХАБИЛИТАЦИЈУ "Др.Мирослав Зотовић"	**235**	**31**	22	8	1	**112**	23	**92**	85	

МЕДИЦИНСКИ РАДНИЦИ У СТАЦИОНАРНОЈ ЗДРАВСТВЕНОЈ ЗАШТИТИ У СПЕЦИЈАЛНИМ БОЛНИЦАМА ПРЕМА СТРУЧНОЈ СПРЕМИ У БЕОГРАДУ У 2019. ГОДИНИ

Табела 65 - наставак 5

Р. бр.	ЗДРАВСТВЕНА УСТАНОВА	УКУПНО	МЕДИЦИНСКИ РАДНИЦИ								
			ЛЕКАРИ				ВИША СТРУЧНА СПРЕМА		СРЕДЊА СТРУЧНА СПРЕМА		НИЖА СТРУЧНА СПРЕМА
			СВЕГА	ОД ТОГА			СВЕГА	ОД ТОГА МЕДИЦИНСКЕ СЕСТРЕ ТЕХНИЧАРИ	СВЕГА	ОД ТОГА МЕДИЦИНСКЕ СЕСТРЕ ТЕХНИЧАРИ	
				СПЕЦИЈАЛИСТИ	НА СПЕЦИЈАЛИЗАЦИЈИ	ОПШТЕ МЕДИЦИНЕ					
0	1	2	3	4	5	6	7	8	9	10	11
	УКУПНО	**475**	**90**	**64**	**16**	**10**	**51**	**17**	**334**	**333**	
1	СПЕЦ.БОЛ.ЗА ЦЕРОБРОВАСКУЛАРНЕ БОЛЕСТИ "Свети Сава"	**225**	**41**	29	9	3	**5**	3	**179**	179	
2	СПЕЦ. БОЛНИЦА ЗА РЕХАБИЛИТАЦИЈУ И ОРТОПЕДСКУ ПРОТЕТИКУ	**58**	**13**	12	1		**5**	4	**40**	39	
3	СПЕЦ.БОЛ.ЗА ЦЕРЕБРАЛНУ ПАРАЛИЗУ И РАЗВОЈНУ НЕУРОЛОГИЈУ	**57**	**6**	6			**25**	2	**26**	26	
4	СПЕЦ. БОЛНИЦА ЗА БОЛЕСТИ ЗАВИСНИСТИ	**50**	**7**	7			**8**		**35**	35	
5	СПЕЦ. БОЛНИЦА ЗА ЕНДЕМСКУ НЕФРОПАТИЈУ-ЛАЗАРЕВАЦ	**24**	**5**	2	1	2	**1**	1	**18**	18	
6	СПЕЦ.БОЛНИЦА ЗА ИНТЕРНЕ БОЛЕСТИ "МЛАДЕНОВАЦ"	**61**	**18**	8	5	5	**7**	7	**36**	36	

МЕДИЦИНСКИ РАДНИЦИ У СТАЦИОНАРНОЈ ЗДРАВСТВЕНОЈ ЗАШТИТИ У ИНСТИТУТИМА ПРЕМА СТРУЧНОЈ СПРЕМИ У БЕОГРАДУ У 2019. ГОДИНИ

Табела 65 - наставак 6

Р. бр.	ЗДРАВСТВЕНА УСТАНОВА	УКУПНО	МЕДИЦИНСКИ РАДНИЦИ								
			ЛЕКАРИ				ВИША СТРУЧНА СПРЕМА		СРЕДЊА СТРУЧНА СПРЕМА		НИЖА СТРУЧНА СПРЕМА
			СВЕГА	ОД ТОГА			СВЕГА	ОД ТОГА МЕДИЦИНСКЕ СЕСТРЕ ТЕХНИЧАРИ	СВЕГА	ОД ТОГА МЕДИЦИНСКЕ СЕСТРЕ ТЕХНИЧАРИ	
				СПЕЦИЈАЛИСТИ	НА СПЕЦИЈАЛИЗАЦИЈИ	ОПШТЕ МЕДИЦИНЕ					
0	1	2	3	4	5	6	7	8	9	10	11
	УКУПНО	**2574**	**576**	**463**	**96**	**17**	**626**	**432**	**1331**	**1136**	**41**
1	ИНСТИТУТ ЗА НЕОНАТОЛОГИЈУ	**151**	**39**	23	8	8	**27**	27	**85**	85	
2	ИНСТИТУТ ЗА МЕНТАЛНО ЗДРАВЉЕ	**79**	**18**	13	4	1	**35**	29	**26**	26	
3	ИНСТИТУТ ЗА ЗДРАВСТВЕНУ ЗАШТИТУ МАЈКЕ И ДЕТЕТА "Др.Вукан Чупић"	**520**	**108**	84	20	4	**122**	122	**285**	285	5
4	ИНСТИТУТ ЗА РЕХАБИЛИТАЦИЈУ	**217**	**35**	34		1	**47**	1	**135**		
5	ИНСТИТУТ ЗА ОНКОЛОГИЈУ И РАДИОЛОГИЈУ СРБИЈЕ	**612**	**158**	121	37		**190**	85	**264**	245	
6	ИНСТИТУТ ЗА РЕУМАТОЛОГИЈУ	**99**	**24**	19	5		**16**	14	**59**	41	
7	ИНСТИТУТ ЗА КАРДИОВАСКУЛАРНЕ БОЛЕСТИ "ДЕДИЊЕ"	**452**	**104**	88	14	2	**134**	100	**178**	159	36
8	ИНСТИТУТ ЗА МЕДИЦИНУ РАДА СРБИЈЕ "ДР.ДРАГОМИР КАРАЈОВИЋ"	**20**	**6**	5	1		**5**	4	**9**	5	
9	ИНСТИТУТ ЗА ОРТОПЕДСКО-ХИРУРШКЕ БОЛЕСТИ "БАЊИЦА"	**424**	**84**	76	7	1	**50**	50	**290**	290	

МЕДИЦИНСКИ РАДНИЦИ У СТАЦИОНАРНОЈ ЗДРАВСТВЕНОЈ ЗАШТИТИ У ЗАВОДИМА ПРЕМА СТРУЧНОЈ СПРЕМИ У БЕОГРАДУ У 2019. ГОДИНИ

Табела 65 - наставак 7

Р. бр.	ЗДРАВСТВЕНА УСТАНОВА	УКУПНО	МЕДИЦИНСКИ РАДНИЦИ								
			ЛЕКАРИ				ВИША СТРУЧНА СПРЕМА		СРЕДЊА СТРУЧНА СПРЕМА		НИЖА СТРУЧНА СПРЕМА
			СВЕГА	ОД ТОГА			СВЕГА	ОД ТОГА МЕДИЦИНСКЕ СЕСТРЕ ТЕХНИЧАРИ	СВЕГА	ОД ТОГА МЕДИЦИНСКЕ СЕСТРЕ ТЕХНИЧАРИ	
				СПЕЦИЈАЛИСТИ	НА СПЕЦИЈАЛИЗАЦИЈИ	ОПШТЕ МЕДИЦИНЕ					
0	1	2	3	4	5	6	7	8	9	10	11
УКУПНО		**27**	**10**	**3**	**3**	**4**	**2**	**2**	**15**	**13**	
1	ЗАВОД ЗА ПСИХОФИЗИОЛОШКЕ ПОРЕМЕЋАЈЕ И ГОВОРНУ ПАТОЛОГИЈУ "Проф.Др.Цветко Брајовић"	**11**	**2**	1	1		**1**	1	**8**	6	
2	ЗАВОД ЗА ЗДРАВСТВЕНУ ЗАШТИТУ СТУДЕНАТА	**16**	**8**	2	2	4	**1**	1	**7**	7	

БРОЈ ПОСТЕЉА,БОЛЕСНИЧКИХ ДАНА И КРЕТАЊЕ БОЛЕСНИКА У СТАЦИОНАРНОЈ ЗДРАВСТВЕНОЈ ЗАШТИТИ ПРЕМА ЗДРАВСТВЕНИМ УСТАНОВАМА У БЕОГРАДУ У 2019. ГОДИНИ

Табела 66

Р. бр.	ЗДРАВСТВЕНА УСТАНОВА		ПОСТЕЉЕ	БОЛНИЧ-КИ ДАНИ	КРЕТАЊЕ БОЛЕСНИКА		
					НОВО-ПРИМЉЕНИ	ИСПИСАНИ	
						УКУПНО	ОД ТОГА УМРЛИ
0	1		2	3	4	5	6
	УКУПНО БЕОГРАД	**УКУПНО (СА ПРАТИОЦИМА)**	**12402**	**3164080**	**505190**	**505106**	**8882**
		УКУПНО	**12061**	**3032052**	**487663**	**487581**	**8882**
		СТАЦИОНАР	**10282**	**2472876**	**324456**	**324447**	**8805**
		ДНЕВНА БОЛНИЦА	**1340**	**472166**	**143135**	**143048**	**50**
		НЕОНАТОЛОГИЈА	**439**	**87010**	**20072**	**20086**	**27**
1	ДОМОВИ ЗДРАВЉА	СТАЦИОНАР	10	313	88	88	
		ДНЕВНА БОЛНИЦА	24	14199	95	95	8
		НЕОНАТОЛОГИЈА	10	283	78	78	
2	КЛИНИЧКИ ЦЕНТАР СРБИЈЕ	СТАЦИОНАР	3076	751866	92575	92605	2932
		ДНЕВНА БОЛНИЦА	268	118415	51950	51959	
		НЕОНАТОЛОГИЈА	172	29672	6234	6233	12
3	КЛИНИЧКО БОЛНИЧКИ ЦЕНТРИ	СТАЦИОНАР	2332	528120	86649	86698	4157
		ДНЕВНА БОЛНИЦА	240	125081	67985	67990	
		НЕОНАТОЛОГИЈА	108	14371	3698	3704	1
4	КЛИНИКЕ	СТАЦИОНАР	1552	362959	32329	32356	78
		ДНЕВНА БОЛНИЦА	222	46323	10603	10617	
		НЕОНАТОЛОГИЈА	120	33523	7313	7309	14
5	СПЕЦИЈАЛНЕ БОЛНИЦЕ	СТАЦИОНАР	762	180796	12414	12576	1271
		ДНЕВНА БОЛНИЦА	226	73819	1145	1193	42
6	ИНСТИТУТИ	СТАЦИОНАР	2500	638618	99174	98897	367
		ДНЕВНА БОЛНИЦА	360	94329	11357	11194	
7	ЗАВОДИ	СТАЦИОНАР	50	10204	1227	1227	

БРОЈ ПОСТЕЉА, БОЛЕСНИЧКИХ ДАНА И КРЕТАЊЕ БОЛЕСНИКА У СТАЦИОНАРНОЈ ЗДРАВСТВЕНОЈ ЗАШТИТИ У ДОМОВИМА ЗДРАВЉА У БЕОГРАДУ У 2019. ГОДИНИ

Табела 66 - наставак 1

Р. бр.	ЗДРАВСТВЕНА УСТАНОВА		ПОСТЕЉЕ	БОЛНИЧ-КИ ДАНИ	КРЕТАЊЕ БОЛЕСНИКА		
					НОВО-ПРИМЉЕНИ	ИСПИСАНИ	
						УКУПНО	ОД ТОГА УМРЛИ
0	1		2	3	4	5	6
УКУПНО		СТАЦИОНАР	10	313	88	88	
		ДНЕВНА БОЛНИЦА	24	14199	95	95	8
1	Д.З."Др.Ђорђе Ковачевић"-ЛАЗАРЕВАЦ - ВАНБОЛНИЧКО ПОРОДИЛИШТЕ	СТАЦИОНАР	10	313	88	88	
		НЕОНАТОЛОГИЈА	10	283	78	78	
2	Д.З."Др.Милорад Влајковић"-БАРАЈЕВО - ХЕМОДИЈАЛИЗА	ДНЕВНА БОЛНИЦА	9	4285	27	27	1
3	Д.З. -"ОБРЕНОВАЦ"- ХЕМОДИЈАЛИЗА	ДНЕВНА БОЛНИЦА	15	9914	68	68	7

БРОЈ ПОСТЕЉА, БОЛЕСНИЧКИХ ДАНА И КРЕТАЊЕ БОЛЕСНИКА У СТАЦИОНАРНОЈ ЗДРАВСТВЕНОЈ ЗАШТИТИ У КЛИНИЧКОМ ЦЕНТРУ СРБИЈЕ У БЕОГРАДУ У 2019.ГОДИНИ

Табела 66 - наставак 2

Р. бр.	ЗДРАВСТВЕНА УСТАНОВА		ПОСТЕЉЕ	БОЛНИЧ-КИ ДАНИ	КРЕТАЊЕ БОЛЕСНИКА		
					НОВО-ПРИМЉЕНИ	ИСПИСАНИ	
						УКУПНО	ОД ТОГА УМРЛИ
0	1		2	3	4	5	6
УКУПНО		СТАЦИОНАР	3076	751866	92575	92605	2932
		ДНЕВНА БОЛНИЦА	268	118415	51950	51959	
1	КЛИНИКА ЗА ПСИХИЈАТРИЈУ	СТАЦИОНАР	92	26671	579	581	
		ДНЕВНА БОЛНИЦА	90	17677	353	352	
2	КЛИНИКА ЗА ПУЛМОЛОГИЈУ	СТАЦИОНАР	175	55462	4778	4779	507
		ДНЕВНА БОЛНИЦА	10	5050	5050	5050	
3	КЛИНИКА ЗА ИНФЕКТИВНЕ И ТРОПСКЕ БОЛЕСТИ	СТАЦИОНАР	154	34703	2665	2667	212
		ДНЕВНА БОЛНИЦА	6	5207	1718	1719	

БРОЈ ПОСТЕЉА, БОЛЕСНИЧКИХ ДАНА И КРЕТАЊЕ БОЛЕСНИКА У СТАЦИОНАРНОЈ ЗДРАВСТВЕНОЈ ЗАШТИТИ У КЛИНИЧКОМ ЦЕНТРУ СРБИЈЕ У БЕОГРАДУ У 2019.ГОДИНИ

Табела 66 - наставак 2.1

Р. бр.	ЗДРАВСТВЕНА УСТАНОВА		ПОСТЕЉЕ	БОЛНИЧКИ ДАНИ	КРЕТАЊЕ БОЛЕСНИКА		
					НОВОПРИМЉЕНИ	ИСПИСАНИ	
						УКУПНО	ОД ТОГА УМРЛИ
0	1		2	3	4	5	6
4	КЛИНИКА ЗА ГИНЕКОЛОГИЈУ И АКУШЕРСТВО	СТАЦИОНАР	395	71788	13874	13879	3
		ДНЕВНА БОЛНИЦА	10	2849	2849	2849	
		НЕОНАТОЛОГИЈА	172	29672	6234	6233	12
5	КЛИНИКА ЗА ОЧНЕ БОЛЕСТИ	СТАЦИОНАР	145	21925	4467	4468	
		ДНЕВНА БОЛНИЦА	11	7266	5276	5279	
6	КЛИНИКА ЗА ОРТОПЕДСКУ ХИРУРГИЈУ И ТРАУМАТОЛОГИЈУ	СТАЦИОНАР	235	54095	4735	4741	66
		ДНЕВНА БОЛНИЦА	3	168	168	168	
7	КЛИНИКА ЗА ДИГЕСТИВНУ ХИРУРГИЈУ	СТАЦИОНАР	366	100586	11204	11204	605
		ДНЕВНА БОЛНИЦА	4	462	462	462	
8	КЛИНИКА ЗА УРОЛОГИЈУ	СТАЦИОНАР	141	24937	3193	3192	21
		ДНЕВНА БОЛНИЦА	10	5566	5505	5508	
9	КЛИНИКА ЗА НЕФРОЛОГИЈУ	СТАЦИОНАР	51	8338	685	680	26
		ДНЕВНА БОЛНИЦА	34	28834	4124	4126	
10	КЛИНИКА ЗА ОРЛ И МАКСИЛОФАЦИЈАЛНУ ХИРУРГИЈУ	СТАЦИОНАР	115	24304	3123	3126	9
		ДНЕВНА БОЛНИЦА	4	171	171	171	
11	КЛИНИКА ЗА ДЕРМАТОВЕНЕРОЛОГИЈУ	СТАЦИОНАР	105	28489	2979	2978	2
12	КЛИНИКА ЗА НЕУРОХИРУРГИЈУ	СТАЦИОНАР	188	48007	8116	8113	398
13	КЛИНИКА ЗА АЛЕРГОЛОГИЈУ И ИМУНОЛОГИЈУ	СТАЦИОНАР	54	15294	1401	1398	6
		ДНЕВНА БОЛНИЦА	6	2300	1347	1347	
14	КЛИНИКА ЗА ОПЕКОТИНЕ,ПЛАСТИЧНУ И РЕКОНСТРУКТИВНУ ХИРУРГИЈУ	СТАЦИОНАР	64	10524	2021	2023	27
		ДНЕВНА БОЛНИЦА	4	3333	3333	3333	
15	КЛИНИКА ЗА КАРДИОЛОГИЈУ	СТАЦИОНАР	174	49900	7296	7301	394
		ДНЕВНА БОЛНИЦА	5	871	871	871	

БРОЈ ПОСТЕЉА, БОЛЕСНИЧКИХ ДАНА И КРЕТАЊЕ БОЛЕСНИКА У СТАЦИОНАРНОЈ ЗДРАВСТВЕНОЈ ЗАШТИТИ У КЛИНИЧКОМ ЦЕНТРУ СРБИЈЕ У БЕОГРАДУ У 2019.ГОДИНИ

Табела 66 - наставак 2.2

Р. бр.	ЗДРАВСТВЕНА УСТАНОВА		ПОСТЕЉЕ	БОЛНИЧ-КИ ДАНИ	КРЕТАЊЕ БОЛЕСНИКА		
					НОВО-ПРИМЉЕНИ	ИСПИСАНИ	
						УКУПНО	ОД ТОГА УМРЛИ
0	1		2	3	4	5	6
16	КЛИНИКА ЗА КАРДИОХИРУРГИЈУ	СТАЦИОНАР	47	19775	1921	1919	112
17	КЛИНИКА ЗА ГРУДНУ ХИРУРГИЈУ	СТАЦИОНАР	63	15769	1154	1154	26
		ДНЕВНА БОЛНИЦА	5	75	75	75	
18	ПЕЈСМЕЈКЕР ЦЕНТАР	СТАЦИОНАР	11	2073	1199	1201	1
19	КЛИНИКА ЗА ВАСКУЛАРНУ ХИРУРГИЈУ	СТАЦИОНАР	52	14737	2904	2905	60
20	КЛИНИКА ЗА НЕУРОЛОГИЈУ	СТАЦИОНАР	128	38968	3701	3705	99
		ДНЕВНА БОЛНИЦА	9	6635	2214	2213	
21	КЛИНИКА ЗА НУРОХИРУРГИЈУ-ГАМА НОЖ	ДНЕВНА БОЛНИЦА	20	4940	1287	1287	
22	КЛИНИКА ЗА ХЕМАТОЛОГИЈУ	СТАЦИОНАР	84	25626	3209	3214	180
		ДНЕВНА БОЛНИЦА	7	8210	5940	5943	
23	КЛИНИКА ЗА ЕНДОКРИНОЛОГИЈУ,ДИЈАБЕТ И БОЛЕСТИ МЕТАБОЛИЗМА	СТАЦИОНАР	163	41367	5518	5523	80
		ДНЕВНА БОЛНИЦА	13	9954	4392	4392	
24	КЛИНИКА ЗА ГАСТРОЕНТЕРОЛОГИЈУ	СТАЦИОНАР	74	18528	1853	1854	98
		ДНЕВНА БОЛНИЦА	12	7524	6723	6722	
25	КЛИНИКА ЗА ФИЗИКАЛНУ МЕДИЦИНУ И РЕХАБИЛИТАЦИЈУ	ДНЕВНА БОЛНИЦА	5	1323	92	92	

БРОЈ ПОСТЕЉА, БОЛЕСНИЧКИХ ДАНА И КРЕТАЊЕ БОЛЕСНИКА У СТАЦИОНАРНОЈ ЗДРАВСТВЕНОЈ ЗАШТИТИ У КЛИНИЧКО БОЛНИЧКИМ ЦЕНТРИМА У БЕОГРАДУ У 2019.ГОДИНИ

Табела 66 - наставак 3

Р. бр.	ЗДРАВСТВЕНА УСТАНОВА		ПОСТЕЉЕ	БОЛНИЧ-КИ ДАНИ	КРЕТАЊЕ БОЛЕСНИКА		
					НОВО-ПРИМЉЕНИ	ИСПИСАНИ	
						УКУПНО	ОД ТОГА УМРЛИ
0	1		2	3	4	5	6
УКУПНО		СТАЦИОНАР	2332	528120	86649	86698	4157
		ДНЕВНА БОЛНИЦА	240	125081	67985	67990	
1	КЛИНИЧКО БОЛНИЧКИ ЦЕНТАР "Др.Драгоша Мишовић" - ДЕДИЊЕ	СТАЦИОНАР	546	108838	19364	19350	673
		ДНЕВНА БОЛНИЦА	86	36167	8705	8705	
		НЕОНАТОЛОГИЈА	29	9161	2749	2762	
2	КЛИНИЧКО БОЛНИЧКИ ЦЕНТАР "БЕЖАНИЈСКА КОСА"	СТАЦИОНАР	360	93300	17367	17374	888
		ДНЕВНА БОЛНИЦА	12	23534	23534	23534	
3	КЛИНИЧКО БОЛНИЧКИ ЦЕНТАР "ЗЕМУН"	СТАЦИОНАР	640	129908	18347	18349	1151
		ДНЕВНА БОЛНИЦА	38	29598	29598	29598	
		НЕОНАТОЛОГИЈА	56	6365	1527	1524	
4	КЛИНИЧКО БОЛНИЧКИ ЦЕНТАР "ЗВЕЗДАРА"	СТАЦИОНАР	786	196074	31571	31625	1445
		ДНЕВНА БОЛНИЦА	104	35782	6148	6153	
		НЕОНАТОЛОГИЈА	52	8006	2171	2180	1

БРОЈ ПОСТЕЉА, БОЛЕСНИЧКИХ ДАНА И КРЕТАЊЕ БОЛЕСНИКА У СТАЦИОНАРНОЈ ЗДРАВСТВЕНОЈ ЗАШТИТИ У КЛИНИКАМА У БЕОГРАДУ У 2019.ГОДИНИ

Табела 66 - наставак 4

Р. бр.	ЗДРАВСТВЕНА УСТАНОВА		ПОСТЕЉЕ	БОЛНИЧ-КИ ДАНИ	КРЕТАЊЕ БОЛЕСНИКА		
					НОВО-ПРИМЉЕНИ	ИСПИСАНИ	
						УКУПНО	ОД ТОГА УМРЛИ
0	1		2	3	4	5	6
УКУПНО		**СТАЦИОНАР**	**1552**	**362959**	**32329**	**32356**	**78**
		ДНЕВНА БОЛНИЦА	**222**	**46323**	**10603**	**10617**	
1	КЛИНИКА ЗА НЕУРОЛОГИЈУ И ПСИХИЈАТРИЈУ ЗА ДЕЦУ И ОМЛАДИНУ	СТАЦИОНАР	45	8540	893	891	
		ДНЕВНА БОЛНИЦА	3	1135	407	408	
2	КЛИНИКА ЗА МАКСИЛОФАЦИЈАЛНУ ХИРУРГИЈУ СТОМАТОЛОШКОГ ФАКУЛТЕТА	СТАЦИОНАР	45	9785	1088	1093	2
3	УНИВЕРЗИТЕТСКА ДЕЧЈА КЛИНИКА	СТАЦИОНАР	292	63551	9768	9779	65
		ДНЕВНА БОЛНИЦА	43	10779	4018	4018	
4	ГИНЕКОЛОШКО-АКУШЕРСКА КЛИНИКА - " НАРОДНИ ФРОНТ "	СТАЦИОНАР	330	84536	16002	15996	1
		ДНЕВНА БОЛНИЦА	36	9644	5647	5647	
		НЕОНАТОЛОГИЈА	120	33523	7313	7309	14
5	КЛИНИКА ЗА РЕХАБИЛИТАЦИЈУ "Др.Мирослав Зотовић" *	СТАЦИОНАР	340	103160	2550	2539	6
6	КЛИНИКА ЗА ПСИХИЈАТРИЈСКЕ БОЛЕСТИ "Др.Лаза Лазаревић"	СТАЦИОНАР	500	93387	2028	2058	4
		ДНЕВНА БОЛНИЦА	140	24765	531	544	

БРОЈ ПОСТЕЉА, БОЛЕСНИЧКИХ ДАНА И КРЕТАЊЕ БОЛЕСНИКА У СТАЦИОНАРНОЈ ЗДРАВСТВЕНОЈ ЗАШТИТИ У СПЕЦИЈАЛНИМ БОЛНИЦАМА У БЕОГРАДУ У 2019. ГОДИНИ

Табела 66 - наставак 5

Р. бр.	ЗДРАВСТВЕНА УСТАНОВА		ПОСТЕЉЕ	БОЛНИЧ-КИ ДАНИ	КРЕТАЊЕ БОЛЕСНИКА		
					НОВО-ПРИМЉЕНИ	ИСПИСАНИ	
						УКУПНО	ОД ТОГА УМРЛИ
0	1		2	3	4	5	6
УКУПНО		**СТАЦИОНАР**	**762**	**180796**	**12414**	**12576**	**1271**
		ДНЕВНА БОЛНИЦА	**226**	**73819**	**1145**	**1193**	**42**
1	СПЕЦ.БОЛНИЦА ЗА ЦЕРЕБРОВАСКУЛАРНЕ БОЛЕСТИ "Свети Сава"	СТАЦИОНАР	250	59875	5797	5935	944
2	СПЕЦ. БОЛНИЦА ЗА РЕХАБИЛИТАЦИЈУ И ОРТОПЕДСКУ ПРОТЕТИКУ	СТАЦИОНАР	180	45841	567	556	2
3	СПЕЦ.БОЛНИЦА ЗА ЦЕРЕБРАЛНУ ПАРАЛИЗУ И РАЗВОЈНУ НЕУРОЛОГИЈУ	СТАЦИОНАР	110	22231	267	276	
		ДНЕВНА БОЛНИЦА	130	5703	97	85	
4	СПЕЦ.БОЛНИЦА ЗА БОЛЕСТИ ЗАВИСНОСТИ	СТАЦИОНАР	65	12331	869	892	
		ДНЕВНА БОЛНИЦА	54	43174	526	586	
5	СПЕЦ.БОЛНИЦА ЗА ЕНДЕМСКУ НЕФРОПАТИЈУ-ЛАЗАРЕВАЦ	СТАЦИОНАР	30	10136	892	894	90
		ДНЕВНА БОЛНИЦА	3	1091	445	445	
		ДНЕВНА БОЛНИЦА-ХЕМОДИЈАЛИЗА	26	16529	15	15	29
6	СПЕЦИЈАЛНА БОЛНИЦА ЗА ИНТЕРНЕ БОЛЕСТИ "МЛАДЕНОВАЦ"	СТАЦИОНАР	127	30382	4022	4023	235
		ДНЕВНА БОЛНИЦА-ХЕМОДИЈАЛИЗА	13	7322	62	62	13

БРОЈ ПОСТЕЉА, БОЛЕСНИЧКИХ ДАНА И КРЕТАЊЕ БОЛЕСНИКА У СТАЦИОНАРНОЈ ЗДРАВСТВЕНОЈ ЗАШТИТИ У ИНСТИТУТИМА У БЕОГРАДУ У 2019. ГОДИНИ

Табела 66 - наставак 6

Р. бр.	ЗДРАВСТВЕНА УСТАНОВА		ПОСТЕЉЕ	БОЛНИЧ-КИ ДАНИ	КРЕТАЊЕ БОЛЕСНИКА		
					НОВО-ПРИМЉЕНИ	ИСПИСАНИ	
						УКУПНО	ОД ТОГА УМРЛИ
0	1		2	3	4	5	6
УКУПНО		**СТАЦИОНАР**	**2500**	**638618**	**99174**	**98897**	**367**
		ДНЕВНА БОЛНИЦА	**360**	**94329**	**11357**	**11194**	
1	ИНСТИТУТ ЗА НЕОНАТОЛОГИЈУ	СТАЦИОНАР	160	36440	949	938	44
2	ИНСТИТУТ ЗА МЕНТАЛНО ЗДРАВЉЕ	СТАЦИОНАР	120	32635	1099	1097	
		ДНЕВНА БОЛНИЦА	200	33971	971	924	
3	ИНСТИТУТ ЗА ЗДРАВСТВЕНУ ЗАШТИТУ МАЈКЕ И ДЕТЕТА СРБИЈЕ " Вукан Чупић"	СТАЦИОНАР	400	90219	20036	20109	68
		ДНЕВНА БОЛНИЦА	37	18758	7225	7225	
4	ИНСТИТУТ ЗА РЕХАБИЛИТАЦИЈУ	СТАЦИОНАР	530	175804	8576	8573	33
5	ИНСТИТУТ ЗА ОНКОЛОГИЈУ И РАДИОЛОГИЈУ СРБИЈЕ	СТАЦИОНАР	360	117579	37920	37625	78
6	ИНСТИТУТ ЗА РЕУМАТОЛОГИЈУ	СТАЦИОНАР	170	32315	10065	10068	
		ДНЕВНА БОЛНИЦА	3	1752	1583	1583	
7	ИНСТИТУТ ЗА КАРДИОВАСКУЛАРНЕ БОЛЕСТИ "ДЕДИЊЕ"	СТАЦИОНАР	200	70592	11010	11001	97
8	ИНСТИТУТ ЗА МЕДИЦИНУ РАДА СРБИЈЕ "ДР.ДРАГОМИР КАРАЈОВИЋ"	СТАЦИОНАР	40	6288	915	915	
9	ИНСТИТУТ ЗА ОРТОПЕДСКО-ХИРУРШКЕ БОЛЕСТИ "БАЊИЦА"	СТАЦИОНАР	520	76746	8604	8571	47
		ДНЕВНА БОЛНИЦА	120	39848	1578	1462	

БРОЈ ПОСТЕЉА, БОЛЕСНИЧКИХ ДАНА И КРЕТАЊЕ БОЛЕСНИКА У СТАЦИОНАРНОЈ ЗДРАВСТВЕНОЈ ЗАШТИТИ У ЗАВОДИМА У БЕОГРАДУ У 2019.ГОДИНИ

Табела 66 - наставак 7

Р. бр.	ЗДРАВСТВЕНА УСТАНОВА		ПОСТЕЉЕ	БОЛНИЧ-КИ ДАНИ	КРЕТАЊЕ БОЛЕСНИКА		
					НОВО-ПРИМЉЕНИ	ИСПИСАНИ	
						УКУПНО	ОД ТОГА УМРЛИ
0	1		2	3	4	5	6
УКУПНО			**50**	**10204**	**1227**	**1227**	
1	ЗАВОД ЗА ПСИХОФИЗИОЛОШКЕ ПОРЕМЕЋАЈЕ И ГОВОРНУ ПАТОЛОГИЈУ "Проф.др.Цветко Брајовић"	СТАЦИОНАР	30	7741	585	585	
2	ЗАВОД ЗА ЗДРАВСТВЕНУ ЗАШТИТУ СТУДЕНАТА	СТАЦИОНАР	20	2463	642	642	

БРОЈ ПОСТЕЉА, БОЛЕСНИЧКИХ ДАНА И КРЕТАЊЕ ПРАТИОЦА У СТАЦИОНАРНОЈ ЗДРАВСТВЕНОЈ ЗАШТИТИ У БЕОГРАДУ У 2019.ГОДИНИ

Табела 66 - наставак 8

Р. бр.	ЗДРАВСТВЕНА УСТАНОВА	ПОСТЕЉЕ	БОЛНИЧ-КИ ДАНИ	КРЕТАЊЕ БОЛЕСНИКА		
				НОВО-ПРИМЉЕНИ	ИСПИСАНИ	
					УКУПНО	ОД ТОГА УМРЛИ
0	1	2	3	4	5	6
ПРАТИОЦИ		**341**	**132028**	**17527**	**17525**	

ПРОСЕЧАН РОЈ ПОСТЕЉА ПО ЛЕКАРУ ПРЕМА ТИПУ СТАЦИОНАРНЕ ЗДРАВСТВЕНЕ УСТАНОВЕ У БЕОГРАДУ У 2019. ГОДИНИ

Графикон 31

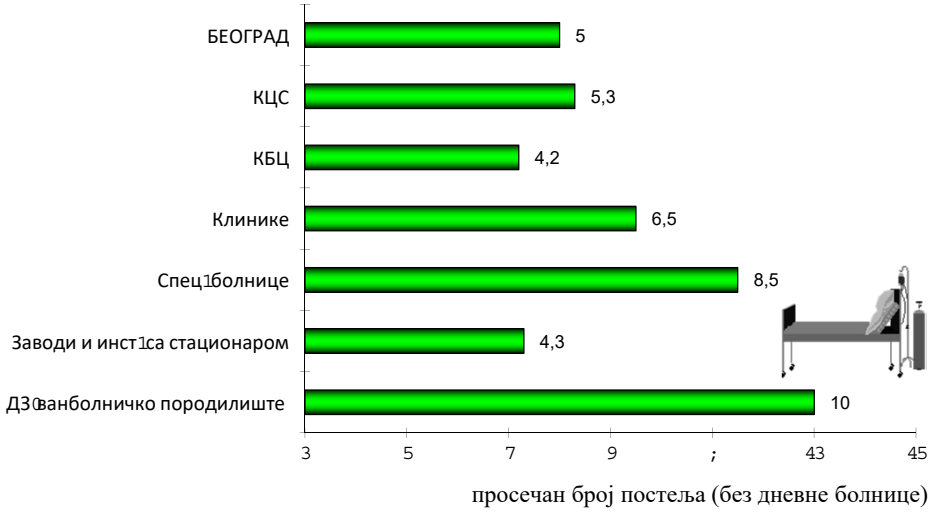

ПРОСЕЧНА ДУЖИНА ЛЕЧЕЊА ПРЕМА ТИПУ СТАЦИОНАРНЕ ЗДРАВСТВЕНЕ УСТАНОВЕ У БЕОГРАДУ У 2019. ГОДИНИ

Графикон 32

ЕПИДЕМИОЛОГИЈА СА МИКРОБИОЛОГИЈОМ И ПАРАЗИТОЛОГИЈОМ

17

У току 2019. године од акутних заразних и паразитарних болести које подлежу обавезном пријављивању, оболело је укупно 22.145 лица (стопа износи 1334,5 на 100.000 становника) на подручју Београда. Од овог броја 3694 (16,7%) односи се на грип, а преостали број на све остале акутне заразне и паразитарне болести. У односу на прошлу годину бележи се укупан пад броја оболелих од акутних заразних болести.

У 2019. години најчешће регистрована обољења су: варичела (557,8/100.000 становника Београда), стрептококни фарингитис и тонзилитис (268,9/100.000 становника Београда) и пнеумоние са стопом обољевања од 78/100.000 Београђана.

На основу добијених пријава у 2019. години, од заразних болести умрло је 106 лица са стопом морталитета од 6,3/100.000 становника. На првом месту су умрли од енцефалитиса узрокованог *West-Nile* вирусом (36), са учешћем од 34%, затим умрли од бактеријских инфекција црева изазваних *Cl.difficile* (21), од ХИВ/АИДС-а (17), умрли од сепсе (9) и умрли од туберкулозе (7).

Током протекле године регистроване су 64 епидемије, што је за 23% више у односу на претходну годину (52). Од свих регистрованих епидемија 50% припада групи цревних заразних болести, 42,2% групи респираторних и 7,8% групи осталих заразних болести.

Праћењем кретања броја ХИВ позитивних, оболелих и умрлих од АИДС-а, уочава се да је број инфицираних 81, број умрлих је 13, док је број ново-оболелих 19.

У 2019. години, обухват вакцинисаних кретао се од 91,1% за вакцинацију ДТаП ИПВ, ХиБ у 2. години до 80,6% за ММР ревакцинацију у 7. години, у односу на број планиране деце.

У оквиру бактериолошке, серолошке и паразитолошке дијагностике прегледано је током 2019. године 283.447 узорака различитог хуманог материјала, при чему је код 65.612 узорака утврђен позитиван налаз.

Напомињемо да се подаци приказују на основу важећег Правилника о пријављивању заразних болести и других случајева утврђених Законом о заштити становништва од заразних болести и Правилника о обавезним здравственим прегледима одређених категорија запослених лица у објектима под санитарним надзором („Сл. гласник РС“ бр. 3/2017) према коме се сви прегледи са лабораторијским анализама обављају на 6 месеци (табеле 76 и 77).

СТАРОСНА СТРУКТУРА ОБОЛЕЛИХ И УМРЛИХ ОД АКУТНИХ ЗАРАЗНИХ БОЛЕСТИ У 2019. ГОДИНИ НА ПОДРУЧЈУ БЕОГРАДА (НА ОСНОВУ ЗБИРНИХ ПРИЈАВА ЗАРАЗНИХ БОЛЕСТИ)

Табела 67

Р. бр.	ОБОЉЕЊЕ	СВЕГА		< 1		1-4		5-9		10-14		15 - 19		20 - 24		25 - 59		60 +	
		о	у	о	у	о	у	о	у	о	у	о	у	о	у	о	у	о	у
0	1	2	3	4	5	6	7	8	9	10	11	12	13	14	15	16	17	18	19
	У К У П Н О	**20298**	**26**	**566**		**6363**		**5214**	**1**	**1836**		**951**	**1**	**508**		**3378**	**6**	**1482**	**18**
1	A38 Scarlatina	**429**		3		229		176		15				2		4			
2	A56 Inf.sexuales chlamydiales	**151**										7		24		115		5	
3	B01 Varicella	**9450**		290		4559		3019		802		222		115		426		17	
4	B86 Scabies	**1131**		20		98		126		144		200		102		238		203	
5	J02.0 Pharyngitis streptococcica	**1527**		108		395		449		221		132		39		152		31	
6	J03.0 Tonsillitis streptococcica	**2599**		102		627		1014		353		173		46		245		39	
7	J10 Influenza, virus indentificatum	**266**	**25**			21		16	**1**	6		2		5		100	6	116	18
8	J11 Influenza, virus non	**3428**	**1**	35		377		348		276		202	**1**	160		1576		454	
9	J12 Pneumonia viralis	**32**		1		3						1		1		9		17	
10	J13 Pneum. pneumococc.	**12**														7		5	
11	J14 Pneum. per Haem.inf.	**4**												1		3			
12	J15 Pneum. bacterialis	**1269**		7		54		66		19		12		13		503		595	

БРОЈ ПРИЈАВЉЕНИХ ОБОЛЕЛИХ И УМРЛИХ ОД АКУТНИХ ЗАРАЗНИХ БОЛЕСТИ НА ОСНОВУ ЗБИРНИХ ПРИЈАВА ПРЕМА ОПШТИНИ СТАНОВАЊА У БЕОГРАДУ У 2019. ГОДИНИ

Табела 67а

Р. бр.	ОБОЉЕЊЕ	СВЕГА		Чукарица		Нови Београд		Палилула		Раковица		Савски венац		Стари град		Вождовац		Врачар		Земун		Звездара		Барајево		Гроцка		Лазаревац		Младеновац		Обреновац		Сопот		Сурчин	
		о	у	о	у	о	у	о	у	о	у	о	у	о	у	о	у	о	у	о	у	о	у	о	у	о	у	о	у	о	у	о	у	о	у	о	у
0	1	2	3	4	5	6	7	8	9	10	11	12	13	14	15	16	17	18	19	20	21	22	23	24	25	26	27	28	29	30	31	32	33	34	35	36	37
	УКУПНО	####	**26**	1427	2	3563	4	2035	6	1647	1	1472		1152		93	2	960		1789		1932	2	660		506	2	917	1	416	2	1094		320	2	315	2
1	A38 Scarlatina	**429**		41		63		17		34		7		9		1		33		18		79		21		2		73		1		22		1		7	
2	A56 Inf.sexuales chlamydiales	**151**				136		1						4				7				1				2											
3	B01 Varicella	**9450**		708		2032		339		613		322		271		41		471		1363		903		409		474		379		399		446		55		225	
4	B86 Scabies	**1131**		37		41		38		49		292		440		31		27		35		32		23		7		3		8		27		36		5	
5	J02.0 Pharyngitis streptococcica	**1527**		161		170		725		81		22		40				77		63		9		23				21				118		1		16	
6	J03.0 Tonsillitis streptococcica	**2599**		211		327		708		186		79		102				108		117		88		125				335				200		2		11	
7	J10 Influenza, virus indentificatum	**266**	**25**	13	2	27	4	11	6	6	1	137		3		13	2	5		10		13	2	3		7	2	3	1	8	2	5			2	2	1
8	J11 Influenza, virus non indentificatum	**3428**	**1**	198		357		115		378		522		240		7		188		58		711		54		13		103				276		189		19	1
9	J12 Pneumonia viralis	**32**				6		3		2								1				5		2		1								12			
10	J13 Pneum. pneumococc.	**12**				4		1		1								3				2												1			
11	J14 Pneum. per Haem.inf.	**4**																4																			
12	J15 Pneum. bacterialis	**1269**		58		400		77		297		91		43				36		125		89												23		30	

БРОЈ ПРИЈАВЉЕНИХ ОБОЛЕЛИХ И УМРЛИХ ОД АКУТНИХ ЗАРАЗНИХ БОЛЕСТИ НА ОСНОВУ ЗБИРНИХ ПРИЈАВА ПРЕМА МЕСЕЦИМА У БЕОГРАДУ У 2019. ГОДИНИ

Табела 67б

Р. бр.	*БОЛЕСТ*	*СВЕГА*		јануар		фебруар		март		април		мај		јун		јул		август		септембар		октобар		новембар		децембар	
		о	у	о	у	о	у	о	у	о	у	о	у	о	у	о	у	о	у	о	у	о	у	о	у	о	у
0	*1*	*2*	*3*	*4*	*5*	*6*	*7*	*8*	*9*	*10*	*11*	*12*	*13*	*14*	*15*	*16*	*17*	*18*	*19*	*20*	*21*	*22*	*23*	*24*	*25*	*26*	*27*
	УКУПНО	**20298**	**26**	**2701**	**5**	**3959**	**16**	**2102**	**4**	**1530**	**1**	**1621**		**1087**		**909**		**601**		**718**		**1256**		**1838**		**1976**	
1	A38 Scarlatina	**429**		60		60		51		40		31		32		17		10		19		20		41		48	
2	A56 Inf.sexuales chlamydiales	**151**		10		13		12		11		9		12		8		14		16		14		14		18	
3	B01 Varicella	**9450**		1259		855		778		913		1078		662		456		293		265		728		1082		1081	
4	B86 Scabies	**1131**		118		70		175		61		59		60		96		45		88		86		153		120	
5	J02.0 Pharyngitis streptococcica	**1527**		152		153		144		119		114		111		105		62		96		100		176		195	
6	J03.0 Tonsillitis streptococcica	**2599**		337		324		253		219		238		160		163		106		143		166		218		272	
7	J10 Influenya, virus indentificatum	**266**	**25**	44	5	173	15	43	4	4	1															2	
8	J11 Influenya, virus non indentificatum	**3428**	**1**	560		2108	1	480		61		21		5		10		1		18		50		38		76	
9	J12 Pneumonia viralis	**32**		4		4		6		2				2		3				5		1		2		3	
10	J13 Pneum. pneumococc.	**12**		1				2				1								1		2		2		3	
11	J14 Pneum. per Haem.inf.	**4**																						4			
12	J15 Pneum. bacterialis	**1269**		156		199		158		100		70		43		51		70		67		89		108		158	

БРОЈ ПРИЈАВЉЕНИХ ОБОЛЕЛИХ И УМРЛИХ ОД АКУТНИХ ЗАРАЗНИХ БОЛЕСТИ НА ОСНОВУ ПОЈЕДИНАЧНИХ ПРИЈАВА ПРЕМА ОПШТИНИ СТАНОВАЊА У БЕОГРАДУ У 2019. ГОДИНИ

Табела 68

Р. бр.	ОБОЉЕЊЕ	СВЕГА		ОПШТИНА																																	
				Барајево		Вождовац		Врачар		Гроцка		Земун		Звездара		Лазаревац		Младеновац		Нови Београд		Обреновац		Палилула		Раковица		Савски венац		Сопот		Стари град		Чукарица		Сурчин	
		о	у	о	у	о	у	о	у	о	у	о	у	о	у	о	у	о	у	о	у	о	у	о	у	о	у	о	у	о	у	о	у	о	у	о	у
0	1	2	3	4	5	6	7	8	9	10	11	12	13	14	15	16	17	18	19	20	21	22	23	24	25	26	27	28	29	30	31	32	33	34	35	36	37
	УКУПНО	**1847**	**28**	**18**	**1**	**235**	**4**	**122**	**2**	**66**		**140**		**203**	**2**	**107**	**1**	**37**		**202**	**4**	**92**	**1**	**188**	**1**	**104**	**3**	**57**	**1**	**19**	**1**	**79**	**1**	**143**	**3**	**35**	**3**
1	A02.0 Enteritis salmonellosa	**234**		2		45		8		9		16		18		15		6		19		22		28		14		7				4		18		3	
2	A02.1 Salmonellosis septica	**1**	**1**																									1	1								
3	A02.9 Infectio per salmonellam, non specificata	**8**				1						1		3						1								2									
4	A03.1 Dysenteria bacillaris per Sh.flexneri	**4**										1						1		1														1			
5	A03.3 Dysenteria bacillaris per Sh.sonnei	**2**				1						1																									
6	A04.5 Enteritis campylobacterialis	**144**		1		28		8				2		17		22		2		12		14		10		11		3				6		7		1	
7	A04.6 Enteritis yersin.	**5**												3		1						1															
8	A04.7 Enteritis clostr.diff.	**270**	**9**	1		36	1	13		8		35		30	1	5	1	7		31	1	7		32		18	1	11		4		8		16	2	8	2
9	A04.9 Inf.int. nsp.	**27**				2		2				1		2		1				4		1		2				1				1		2		8	
10	A05.9 Intoxicato alimentaria bacterialis,non specificata	**10**				4						3				1				1														1			
11	A07.1 Lambliasis	**9**				1														2				2				4									
12	A09 Diarrhoea gastroenteritis,causa infectionis suspecta	**69**				7		1		2				23		14				4		8		3		2		2						3			
13	A15 TBC-Potvrđena	**136**	**2**	8	1	4		13		6		8		11		1		2		18		9	1	15		14				4		5		14		4	
14	A16 TBC-Nepotvrđena	**20**		1		2						2		1		2		2		4		2		1		1		1						1			
15	A18 TBC-Drugih organa	**8**				1				2				2						1		1												1			
16	A19 TBC-Rasejana	**2**																				1		1													
17	A27.9 Leptospirosis, non specificata	**6**				1										1		1		1		1												1			
18	A32.9 Listeriosis, non specificata	**10**	**2**					3	1			1				1				1		2				1	1							1			
19	A37.0 Pertussis per Bordetellam pertussis	**12**								1				1		3				1		1		1		1								3			
20	A37.9 Pertussis,non specificata	**2**																		1														1			
21	A40.3 Sepisis pneumococcica	**1**	**1**																	1	1																
22	A40.9 Septicaemia streptococcica	**3**				1						1																						1			
23	A41.8 Septicaemia alia,specificata	**8**	**1**	1		2				1												1		1		1										1	1
24	A51.9 Syphillis recens,non specificata	**122**		1		9		5		4		19		14		1		2		12		2		22		5		1				8		15		2	
25	A52.9 Syphillis tarda,non specificata	**7**				2								1						1				1										2			
26	A53.9 Syphillis alia et non specificata	**2**								1												1															
27	A54.9 Infectio gonococcica,non specificata	**81**				4		2		5		11		12		3		1		8				10		6		2				9		7		1	

28	A69.2 Morbus Lyme	**16**						3								4						2		1				2				3				1	
29	A81.0 Morbus "Creutzfeldt-Jakob"	**1**	**1**																					1	1												
30	A83.8 Encphalitis virlis anophelis transmissa alia	**3**				1						1																		1							
31	A87.0 Meningitis enteroviralis	**2**																		1						1											
32	A90 Febris dengue	**2**																										1						1			
33	A92.3 Febris West Nile	**34**	**2**			5	2			8		3		5		1		1		1		1				3				2		1		3			
34	A92.8 Febris viralis anophelis tranamissae aliae specificatae	**6**				2								1				1						1		1											
35	A98.5 Febris haemorrhagica cum syndroma renali	**1**																								1											
36	B05.8 Morbili cum complicationibus alii	**2**				1														1																	
37	B05.9 Morbilli sine complicationibus	**1**																								1											
38	B06.9 Rubeola sine complicationibus	**1**				1																															
39	B15.9 Hepatitis A sine cornate hepatico	**18**				1						2		4		1				4				1				2						3			
40	B16.9 Hepatitis acuta B sine delta agente	**25**				5				2		1		6						4		1		3				1						1		1	
41	B17.1 Hepatitis acuta C	**1**				1																															
42	B17.2 Hepatitis acuta E	**1**						1																													
43	B18.1 Hepatitis viralis chronica B sine delta agente	**16**		1		4		2				1		1						1				3								1		1		1	
44	B18.2 Hepatitis viralis chronica C	**58**				13		2		2		1		3		4		1		7		3		7		3		3				2		6		1	
45	B20 Morbus HIV	**19**	**8**			1	1	2	1			2		2	1					2	2	1		1		2	1			1	1	3	1	2			
46	B27.9 Mononucleosis infectiva,non specificata	**188**				18		41		1		2		22		21		5		30		1		15		2		5		1		18		6			
47	B50.9 Malaria tropica	**5**				1						1		1						1										1							
48	B51.9 Malaria cum Plasmodio vivaci sine complicatione	**5**																										5									
49	B55.1 Leishmaniasis cutanea	**1**																				1															
50	B58.9 Toxoplasmosis	**2**				1														1																	
51	B67.0 Echinococcosis hepatis	**2**				1																				1											
52	B75 Trichinellosis	**11**						2				1				1				3						3						1					
53	G00.0 Meningitis haemophilosa	**1**								1																											
54	G00.1 Meningitis pneumococcica	**6**	**1**									1		1		1						1						1						1	1		
55	G00.9 Meningitis bacterialis, non specificata	**3**				1								1												1											
56	Z21 Latio anti HIV	**81**				14		10		3		5		10						7		3		8		1		2		1		8		9			
57	Z22.1 Izlucivanje uzrocnika salmoneloza	**132**		2		13		4		10		17		8		3		5		15		4		18		10				4		1		15		3	

ВРЕМЕНСКА ДИСТРИБУЦИЈА ОБОЛЕЛИХ И УМРЛИХ ОД АКУТНИХ ЗАРАЗНИХ БОЛЕСТИ НА ОСНОВУ ПОЈЕДИНАЧНИХ ПРИЈАВА У БЕОГРАДУ У 2019. ГОДИНИ

Табела 69

Р. бр.	ОБОЉЕЊЕ	СВЕГА		МЕСЕЦИ																							
				ЈАНУАР		ФЕБРУАР		МАРТ		АПРИЛ		МАЈ		ЈУН		ЈУЛ		АВГУСТ		СЕПТЕМБАР		ОКТОБАР		НОВЕМБАР		ДЕЦЕМБАР	
		о	у	о	у	о	у	о	у	о	у	о	у	о	у	о	у	о	у	о	у	о	у	о	у	о	у	о	у
0	1	2	3	4	5	6	7	8	9	10	11	12	13	14	15	16	17	18	19	20	21	22	23	24	25	26	27
	УКУПНО	**1847**	**28**	**221**	**7**	**97**	**2**	**146**	**1**	**135**	**3**	**142**	**1**	**201**	**4**	**187**	**3**	**191**	**2**	**179**	**1**	**162**	**1**	**129**	**3**	**57**	
1	A02.0 Enteritis salmonellosa	**234**		11		5		18		13		23		29		38		23		31		22		18		3	
2	A02.1 Salmonellosis septica	**1**	**1**	1	1																						
3	A02.9 Infectio per salmonellam, non specificata	**8**								1		1		1				1				1		2		1	
4	A03.1 Dysenteria bacillaris per Sh.flexneri	**4**		1				1								1								1			
5	A03.3 Dysenteria bacillaris per Sh.sonnei	**2**								1								1									
6	A04.5 Enteritis campylobacterialis	**144**		18		6		5		12		16		14		13		10		15		21		12		2	
7	A04.6 Enteritis yersin.	**5**										1										1		1		2	
8	A04.7 Enteritis clostr.diff.	**270**	**9**	29	1	13		19		20	2	35	1	25	1	27	1	25	1	24	1	24		17	1	12	
9	A04.9 Inf.int. nsp.	**27**						4						19				1		2						1	
10	A05.9 Intoxicato alimentaria bacterialis,non specificata	**10**						1		4						1		3								1	
11	A07.1 Lambliasis	**9**		1				1		1				1				2		1						2	
12	A09 Diarrhoea gastroenteritis,causa infectionis suspecta	**69**		18				2		4		3		5		10		6		2		3		14		2	
13	A15 TBC-Potvrđena	**136**	**2**	22	1	12		17		10		8		20		14		15	1	4		5		6		3	
14	A16 TBC-Nepotvrđena	**20**		5		5		1		2		1		1		1		3		1							
15	A18 TBC-Drugih organa	**8**		2		1								4								1					
16	A19 TBC-Rasejana	**2**				1														1							
17	A27.9 Leptospirosis, non specificata	**6**												3		1								2			
18	A32.9 Listeriosis, non specificata	**10**	**2**			2								3	2			3				2					
19	A37.0 Pertussis per Bordetellam pertussis	**12**		2				1		2		2		1				1				3					
20	A37.9 Pertussis,non specificata	**2**																		1						1	
21	A40.3 Sepisis pneumococcica	**1**	**1**			1	1																				
22	A40.9 Septicaemia streptococcica	**3**		1				1														1					
23	A41.8 Septicaemia alia,specificata	**8**	**1**					1	1	1		1		3				1		1							
24	A51.9 Syphillis recens,non specificata	**122**		21		10		10		8		8		5		17		15		3		14		6		5	
25	A52.9 Syphillis tarda,non specificata	**7**		1		1				1		2				1				1							

26	A53.9 Syphillis alia et non specificata	**2**										1								1							
27	A54.9 Infectio gonococcica,non specificata	**81**		3		1		8		9		4		9		10		7		5		12		8		5	
28	A69.2 Morbus Lyme	**16**		2						1		2		3		2		4				1		1			
29	A81.0 Morbus "Creutzfeldt-Jakob"	**1**	**1**	1	1																						
30	A83.8 Encphalitis virlis anophelis transmissa alia	**3**																3									
31	A87.0 Meningitis enteroviralis	**2**																1				1					
32	A90 Febris dengue	**2**		1		1																					
33	A92.3 Febris West Nile	**34**	**2**													3	1	13		17		1	1				
34	A92.8 Febris viralis anophelis tranamissae aliae specificatae	**6**														1		4		1							
35	A98.5 Febris haemorrhagica cum syndroma renali	**1**																1									
36	B05.8 Morbili cum complicationibus alii	**2**																						2			
37	B05.9 Morbilli sine complicationibus	**1**								1																	
38	B06.9 Rubeola sine complicationibus	**1**		1																							
39	B15.9 Hepatitis A sine cornate hepatico	**18**		6		1		2		3		1		1		1				2				1			
40	B16.9 Hepatitis acuta B sine delta agente	**25**		3		1		3		1				6		2		2		2		3		1		1	
41	B17.1 Hepatitis acuta C	**1**														1											
42	B17.2 Hepatitis acuta E	**1**												1													
43	B18.1 Hepatitis viralis chronica B sine delta agente	**16**		4				3				3						1		1		1		3			
44	B18.2 Hepatitis viralis chronica C	**58**		9		4		2		2		2		11		10		2		5		4		7			
45	B20 Morbus HIV	**19**	**8**		2		1	3			1	2		2	1	3	1	2		2		2		3	2		
46	B27.9 Mononucleosis infectiva,non specificata	**188**		39		20		15		16		10		12		12		13		23		18		6		4	
47	B50.9 Malaria tropica	**5**				1						1		1						1		1					
48	B51.9 Malaria cum Plasmodio vivaci sine complicatione	**5**												3		2											
49	B55.1 Leishmaniasis cutanea	**1**		1																							
50	B58.9 Toxoplasmosis	**2**		1		1																					
51	B67.0 Echinococcosis hepatis	**2**								1						1											
52	B75 Trichinellosis	**11**				2		9																			
53	G00.0 Meningitis haemophilosa	**1**																1									
54	G00.1 Meningitis pneumococcica	**6**	**1**	1	1	1		1				2												1			
55	G00.9 Meningitis bacterialis, non specificata	**3**		1						1						1											
56	Z21 Latio anti HIV	**81**		7		4		10		7		9		4		9		12		9		5		4		1	
57	Z22.1 Izlucivanje uzrocnika salmoneloza	**132**		8		3		8		13		4		14		5		15		23		15		13		11	

СТАРОСНА СТРУКТУРА ОБОЛЕЛИХ И УМРЛИХ ОД АКУТНИХ ЗАРАЗНИХ БОЛЕСТИ НА ОСНОВУ ПОЈЕДИНИЧНИХ ПРИЈАВА У БЕОГРАДУ У 2019. ГОДИНИ

Табела 70

Р. бр.	ШИФРА	ОБОЉЕЊЕ	ПОЛ	СВЕГА		ДОБНЕ ГРУПЕ															
						<1		1		2		3		4		5		6		7 - 9	
				о	у	о	у	о	у	о	у	о	у	о	у	о	у	о	у	о	у
0	1	2	3	4	5	6	7	8	9	10	11	12	13	14	15	16	17	18	19	20	21
УКУПНО			СВЕГА	1847	28	18		41		82		31		49		34		24		43	1
			М	1033	18	8		23		44		19		24		19		13		27	1
			Ж	814	10	10		18		38		12		25		15		11		16	
1	A02.0	Enteritis salmonellosa	М	119		2		10		21		7		11		11		8		5	
			Ж	115				7		14		8		10		6		7		3	
2	A02.1	Salmonellosis septica	М	1	1																
			Ж																		
3	A02.9	Infectio per salmonellam, non specificata	М	4		1		1													
			Ж	4														1			
4	A03.1	Dysenteria bacillaris per Sh.flexneri	М	1																1	
			Ж	3						1						1					
5	A03.3	Dysenteria bacillaris per Sh.sonnei	М	1																	
			Ж	1						1											
6	A04.5	Enteritis campylobacterialis	М	71		2		6		12		5		7		4		1		9	
			Ж	73		2		7		15		1		10		3		2		2	
7	A04.6	Enteritis yersiniosa enterocolitica	М	4				1				1									
			Ж	1																	
8	A04.7	Enterocolitis per Clostridium difficile	М	130	5																
			Ж	140	4																
9	A04.9	Infectio intestinalis bacterialis,non specificata	М	16																2	
			Ж	11																2	

10	***A05.9***	*Intoxicato alimentaria bacterialis,non specificata*	*M*	**6**																	
			Ж	**4**																	
11	***A07.1***	*Lambliasis*	*M*	**5**						1		1									
			Ж	**4**			1														
12	***A09***	*Diarrhoea gastroenteritis,causa infectionis suspecta*	*M*	**34**				4		5		2								2	
			Ж	**35**		1		2		5		1		2		2				4	
13	***A15***	*TBC-Potvrđena*	*M*	**80**	**2**																
			Ж	**56**																	
14	***A16***	*TBC-Nepotvrđena*	*M*	**10**																	
			Ж	**10**																	
15	***A18***	*TBC-Drugih organa*	*M*	**4**																	
			Ж	**4**																	
16	***A19***	*TBC-Rasejana*	*M*	**1**																	
			Ж	**1**																	
17	***A27.9***	*Leptospirosis, non specificata*	*M*	**6**																	
			Ж																		
18	***A32.9***	*Listeriosis,non specificata*	*M*	**2**	**1**	1															
			Ж	**8**	**1**	1															
19	***A37.0***	*Pertussis per Bordetellam pertussis*	*M*	**3**		2															
			Ж	**9**		3		1													
20	***A37.9***	*Pertussis,non specificata*	*M*																		
			Ж	**2**										2							
21	***A40.3***	*Sepsis pneumococcica*	*M*																		
			Ж	**1**	**1**																
22	***A40.9***	*Septicaemia streptococcica*	*M*	**2**																1	
			Ж	**1**																	

23	***A41.8***	*Septicaemia alia,specificata*	*M*	**4**	**1**					3										1	1
			Ж	**4**		3															
24	***A51.9***	*Syphillis recens,non specificata*	*M*	**114**																	
			Ж	**8**																	
25	***A52.9***	*Syphillis tarda,non specificata*	*M*	**6**																	
			Ж	**1**																	
26	***A53.9***	*Syphillis alia et non specificata*	*M*	**1**																	
			Ж	**1**																	
27	***A54.9***	*Infectio gonococcica,non specificata*	*M*	**74**																	
			Ж	**7**																	
28	***A69.2***	*Morbus Lyme*	*M*	**7**																	
			Ж	**9**																	
29	***A81.0***	*Krojcfeld-jakobova bolest*	*M*		**1**																
			Ж	**1**																	
30	***A83.8***	*Encephalitis viralis anophelis transmissa alia*	*M*	**2**																	
			Ж	**1**																	
31	***A87.0***	*Meningitis enteroviralis*	*M*																		
			Ж	**2**																	
32	***A90***	*Febris dengue*	*M*	**1**																	
			Ж	**1**																	
33	***A92.3***	*Febris West Nile*	*M*	**11**																	
			Ж	**23**	**2**																
34	***B92.8***	*Febris viralis anophelis tranamissae aliae, specificatae*	*M*	**3**																	
			Ж	**3**																	
35	***B98.5***	*Febris haemorrhagica cum syndroma renali*	*M*	**1**																	
			Ж																		

36	***B05.8***	*Morbili cum complicationbus alii*	*М*	**1**																	
			Ж	**1**																	
37	***B05.9***	*Morbilli sine complicationibus*	*М*	**1**						1											
			Ж																		
38	***B06.9***	*Rubeola sine complicationibus*	*М*	**1**																	
			Ж																		
39	***B15.9***	*Hepatitis A sine cornate hepatico*	*М*	**9**																	
			Ж	**9**																	
40	***B16.9***	*Hepatitis acuta B sine delta agente*	*М*	**16**																	
			Ж	**9**																	
41	***B17.1***	*Hepatitis acuta C*	*М*																		
			Ж	**1**																	
42	***B17.2***	*Hepatitis acuta E*	*М*	**1**																	
			Ж																		
43	***B18.1***	*Hepatitis viralis chronica B sine delta agente*	*М*	**8**																	
			Ж	**8**																	
44	***B18.2***	*Hepatitis viralis chronica C*	*М*	**38**																	
			Ж	**20**																	
45	***B20***	*Morbus HIV*	*М*	**14**	**6**																
			Ж	**5**	**2**																
46	***B27.9***	*Mononucleosis infectiva,non specificata*	*М*	**80**				1		1		3		5		4		4		6	
			Ж	**108**						2		2		1		3		1		5	
47	***B50.9***	*Malaria tropica*	*М*	**5**																	
			Ж																		
48	***B51.9***	*Malaria cum Plasmodio vivaci sine complicatione*	*М*	**5**																	
			Ж																		

49	***B55.1***	*Leishmaniasis cutanea*	*M*	**1**																	
			Ж																		
50	***B58.9***	*Toxoplasmosis*	*M*	**1**																	
			Ж	**1**																	
51	***B67.0***	*Echinococcosis hepatis*	*M*																		
			Ж	**2**																	
52	***B75***	*Trichinellosis*	*M*	**7**																	
			Ж	**4**																	
53	***G00.0***	*Meningitis haemophilosa*	*M*	**1**										1							
			Ж																		
54	***G00.1***	*Meningitis pneumococcica*	*M*	**2**	**1**																
			Ж	**4**																	
55	***G00.9***	*Meningitis bacterialis, non specificata*	*M*	**2**																	
			Ж	**1**																	
56	***Z21***	*Latio anti HIV*	*M*	**77**																	
			Ж	**4**																	
57	***Z22.1***	*Izlucivanje uzrocnika salmoneloza*	*M*	**39**																	
			Ж	**93**																	

СТАРОСНА СТРУКТУРА ОБОЛЕЛИХ И УМРЛИХ ОД АКУТНИХ ЗАРАЗНИХ БОЛЕСТИ НА ОСНОВУ ПОЈЕДИНИЧНИХ ПРИЈАВА У БЕОГРАДУ У 2019. ГОДИНИ

Табела 70

Р. бр.	ШИФРА	ОБОЉЕЊЕ	ПОЛ	ДОБНЕ ГРУПЕ															
				10 - 14		15 - 19		20 - 29		30 - 39		40 - 49		50 - 59		60 - 69		70>	
				О	У	О	У	О	У	О	У	О	У	О	У	О	У	О	У
0	1	2	3	22	23	24	25	26	27	28	29	30	31	32	33	34	35	36	37
УКУПНО			**СВЕГА**	**54**		**124**		**297**		**248**	**2**	**199**	**1**	**158**	**6**	**177**	**5**	**268**	**13**
			М	**26**		**55**		**164**		**179**	**2**	**127**	**1**	**87**	**3**	**102**	**4**	**116**	**7**
			Ж	**28**		**69**		**133**		**69**		**72**		**71**	**3**	**75**	**1**	**152**	**6**
1	**A02.0**	*Enteritis salmonellosa*	М	5		5		9		3		8		5		5		4	
			Ж	7		4		6		6		11		8		8		10	
2	**A02.1**	*Salmonellosis septica*	М															1	1
			Ж																
3	**A02.9**	*Infectio per salmonellam, non specificata*	М	1				1											
			Ж					2		1									
4	**A03.1**	*Dysenteria bacillaris per Sh.flexneri*	М																
			Ж			1													
5	**A03.3**	*Dysenteria bacillaris per Sh.sonnei*	М					1											
			Ж																
6	**A04.5**	*Enteritis campylobacterialis*	М	6		6		10		1						2			
			Ж	3		7		14		4				1				2	
7	**A04.6**	*Enteritis yersiniosa enterocolitica*	М	1		1													
			Ж					1											
8	**A04.7**	*Enterocolitis per Clostridium difficile*	М			1		2		2		8		10	1	33		74	4
			Ж					2		1		9		8	1	27		93	3
9	**A04.9**	*Infectio intestinalis bacterialis,non specificata*	М			1		4		5		2		1		1			
			Ж					3		4						1		1	
10	**A05.9**	*Intoxicato alimentaria bacterialis,non specificata*	М					5		1									
			Ж			1		2										1	
11	**A07.1**	*Lambliasis*	М					1				1						1	
			Ж			1		2											

12	***A09***	*Diarrhoea gastroenteritis,causa infectionis suspecta*	*M*	4		6		6		1		3				1			
			Ж	7		4		1		1		1		3		1			
13	***A15***	*TBC-Potvrđena*	*M*			1		8		5	1	13		13		21	1	19	
			Ж					6		4		6		9		12		19	
14	***A16***	*TBC-Nepotvrđena*	*M*	1				1				1		2		2		3	
			Ж							2		1		2		3		2	
15	***A18***	*TBC-Drugih organa*	*M*					1						1		2			
			Ж											2				2	
16	***A19***	*TBC-Rasejana*	*M*											1					
			Ж															1	
17	***A27.9***	*Leptospirosis, non specificata*	*M*							1		2		1		2			
			Ж																
18	***A32.9***	*Listeriosis,non specificata*	*M*													1	1		
			Ж			1				4				1	1	1			
19	***A37.0***	*Pertussis per Bordetellam pertussis*	*M*											1					
			Ж	2		1		1		1									
20	***A37.9***	*Pertussis,non specificata*	*M*																
			Ж																
21	***A40.3***	*Sepsis pneumococcica*	*M*																
			Ж															1	1
22	***A40.9***	*Septicaemia streptococcica*	*M*											1					
			Ж			1													
23	***A41.8***	*Septicaemia alia,specificata*	*M*																
			Ж			1													
24	***A51.9***	*Syphillis recens,non specificata*	*M*					25		47		27		10		4		1	
			Ж					2		1		3		2					
25	***A52.9***	*Syphillis tarda,non specificata*	*M*									1		1		3		1	
			Ж													1			
26	***A53.9***	*Syphillis alia et non specificata*	*M*					1											
			Ж							1									
27	***A54.9***	*Infectio gonococcica,non specificata*	*M*			4		32		21		7		7		3			
			Ж			1		4				2							
28	***A69.2***	*Morbus Lyme*	*M*					2				1		3				1	
			Ж					2		1		1		1		3		1	
29	***A81.0***	*Krojcfeld-jakobova bolest*	*M*																1
			Ж															1	

30	***A83.8***	*Encephalitis viralis anophelis transmissa alia*	*м*											1		1			
			ж										1						
31	***A87.0***	*Meningitis enteroviralis*	*м*																
			ж											1		1			
32	***A90***	*Febris dengue*	*м*					1											
			ж			1													
33	***A92.3***	*Febris West Nile*	*м*											4		1		6	
			ж			1				2		2		1		6		11	2
34	***B92.8***	*Febris viralis anophelis tranamissae aliae, specificatae*	*м*							1				1		1			
			ж			2		1											
35	***B98.5***	*Febris haemorrhagica cum syndroma renali*	*м*													1			
			ж																
36	***B05.8***	*Morbili cum complicationbus alii*	*м*							1									
			ж									1							
37	***B05.9***	*Morbilli sine complicationibus*	*м*																
			ж																
38	***B06.9***	*Rubeola sine complicationibus*	*м*							1									
			ж																
39	***B15.9***	*Hepatitis A sine cornate hepatico*	*м*					1		4		1		3					
			ж			1		3		1		1		3					
40	***B16.9***	*Hepatitis acuta B sine delta agente*	*м*			1		1		4		7		1		2			
			ж							1		3		3		2			
41	***B17.1***	*Hepatitis acuta C*	*м*																
			ж									1							
42	***B17.2***	*Hepatitis acuta E*	*м*													1			
			ж																
43	***B18.1***	*Hepatitis viralis chronica B sine delta agente*	*м*			1				2		1		2		2			
			ж							1		1		3		1		2	
44	***B18.2***	*Hepatitis viralis chronica C*	*м*					1		13		14		2		5		3	
			ж					2		5		6		3		2		2	
45	***B20***	*Morbus HIV*	*м*							10	1	2	1	2	2		1		1
			ж					1		3				1	1		1		
46	***B27.9***	*Mononucleosis infectiva,non specificata*	*м*	8		17		28		3									
			ж	8		33		52		1									
47	***B50.9***	*Malaria tropica*	*м*									2		3					
			ж																

48	***B51.9***	*Malaria cum Plasmodio vivaci sine complicatione*	*M*			5													
			Ж																
49	***B55.1***	*Leishmaniasis cutanea*	*M*			1													
			Ж																
50	***B58.9***	*Toxoplasmosis*	*M*			1													
			Ж												1				
51	***B67.0***	*Echinococcosis hepatis*	*M*																
			Ж									1						1	
52	***B75***	*Trichinellosis*	*M*			1		2		1		2		1					
			Ж					1		1		1						1	
53	***G00.0***	*Meningitis haemophilosa*	*M*																
			Ж																
54	***G00.1***	*Meningitis pneumococcica*	*M*											1			1	1	
			Ж	1												2		1	
55	***G00.9***	*Meningitis bacterialis, non specificata*	*M*					2											
			Ж									1							
56	***Z21***	*Latio anti HIV*	*M*					7		45		15		5		4		1	
			Ж							3				1					
57	***Z22.1***	*Izlucivanje uzrocnika salmoneloza*	*M*			3		12		7		9		4		4			
			Ж			8		25		20		19		18		3			

БРОЈ РЕГИСТРОВАНИХ HIV, ОБОЛЕЛИХ И УМРЛИХ ОД AIDS-а ПРЕМА ТРАНСМИСИВНИМ ГРУПАМА У БЕОГРАДУ У 2019. ГОДИНИ

Табела 71

Р. бр.	ТРАНСМИСИВНА ГРУПА	ИНФИЦИРАНИ		НОВООБОЛЕЛИ		УМРЛИ	
		БРОЈ	%	БРОЈ	%	БРОЈ	%
0	1	2	3	4	5	6	7
УКУПНО		**81**	**100**	**19**	**100**	**13**	**100**
1	ИНТРАВЕНСКИ НАРКОМАНИ	0				3	23,07
2	ХЕТЕРОСЕКСУАЛНА ЛИЦА	7	8,64	5	26,31	4	30,76
3	ХОМО И БИСЕКСУАЛНА ЛИЦА	70	86,42	12	63,15	3	23,07
4	ОБОЛЕЛИ ОД ХЕМОФИЛИЈЕ						
5	ПРИМАОЦИ КРВИ И ДЕРИВАТА						
6	ДЕЦА ИНФИЦИРАНА ВЕРТИКАЛНИМ ПУТЕМ						
7	ВИШЕ РИЗИКА						
8	СУДСКА - МЕДИЦИНСКИ ФАКУЛТЕТ						
9	НЕПОЗНАТО	4	4,93	2	10,53	3	23,07

ЕВИДЕНЦИЈА ЗАРАЗНИХ БОЛЕСТИ У БОЛНИЧКОЈ И ВАНБОЛНИЧКОЈ СРЕДИНИ ПРЕМА ГРУПИ УЗРОЧНИКА И МЕСЕЦИМА У БЕОГРАДУ У 2019. ГОДИНИ

Табела 72

Р. бр.	МЕСТО ЕПИДЕМИЈЕ И ГРУПА УЗРОЧНИКА		БРОЈ ЕПИДЕМИЈА	БРОЈ ОБОЛЕЛИХ ЛИЦА	ПРОСЕЧНО ТРАЈАЊЕ ЕПИДЕМИЈЕ У ДАНИМА	МЕСЕЦИ											
						ЈАНУАР	ФЕБРУАР	МАРТ	АПРИЛ	МАЈ	ЈУН	ЈУЛ	АВГУСТ	СЕПТЕМБАР	ОКТОБАР	НОВЕМБАР	ДЕЦЕМБАР
0	1		2	3	4	5	6	7	8	9	10	11	12	13	14	15	16
	УКУПНО	**УКУПНО**	**64**	**769**	43	**10**	**14**	**10**	**5**	**3**	**3**		**4**	**1**	**6**	**4**	**4**
		ЦРЕВНЕ	32	430	9	4	3	5	3	2	3		2		3	3	4
		КАПЉИЧНЕ	27	302	15	6	11	4	2	1			1		2		
		ОСТАЛЕ	5	37	14			1					1	1	1	1	
1	ВАНБОЛНИЧКА СРЕДИНА	УКУПНО	47	456	11	6	7	10	2	3	3		3	1	5	4	3
		ЦРЕВНЕ	28	365	9	4	3	5	1	2	3		2		2	3	3
		КАПЉИЧНЕ	14	54	18	2	4	4	1	1					2		
		ОСТАЛЕ	5	37	14			1					1	1	1	1	
2	БОЛНИЧКА СРЕДИНА	**УКУПНО**	**17**	**313**	46	**4**	**7**		**3**				**1**		**1**		**1**
		ЦРЕВНЕ	4	65	10				2						1		1
		КАПЉИЧНЕ	13	248	14	4	7		1				1				
		ОСТАЛЕ			0												

РЕЗУЛТАТИ ИМУНИЗАЦИЈЕ ПРОТИВ ЗАРАЗНИХ БОЛЕСТИ У БЕОГРАДУ У 2019. ГОДИНИ

Табела 73

Р. бр.	***ОПШТИНЕ***	***ДЕЧИЈА ПАРАЛИЗА***											
		ВАКЦИНАЦИЈА ДТаП/ОПВ/ХИБ			***РЕВАКЦИНАЦИЈА ДТаП/ОПВ/ХИБ***								
					У 2. години			У 7. години			У 14. години		
		Бр. план	Бр. вакц.	%	Бр. план	Бр. ревакц.	%	Бр. план	Бр. ревакц.	%	Бр. план	Бр. ревакц.	%
0	*1*	*2*	*3*	*4*	*5*	*6*	*7*	*8*	*9*	*10*	*11*	*12*	*13*
	УКУПНО	**18619**	**16956**	**91,07**	**18379**	**15759**	**85,74**	**18152**	**15512**	**85,46**	**17759**	**15232**	**85,77**
1	*БАРАЈЕВО*	220	184	83,64	230	177	76,96	250	188	75,20	255	39	15,29
2	*ВОЖДОВАЦ*	1856	1832	98,71	1900	1891	99,53	1600	1580	98,75	1800	1590	88,33
3	*ВРАЧАР*	691	644	93,20	650	622	95,69	675	610	90,37	833	563	67,59
4	*ГРОЦКА*	830	748	90,12	802	652	81,30	850	709	83,41	993	993	100,00
5	*ЗВЕЗДАРА*	1950	1613	82,72	1973	1504	76,23	1700	1349	79,35	1832	988	53,93
6	*ЗЕМУН*	2400	1966	81,92	2300	1742	75,74	2300	1787	77,70	1911	1823	95,40
7	*ЛАЗАРЕВАЦ*	553	553	100,00	625	498	79,68	618	598	96,76	573	560	97,73
8	*МЛАДЕНОВАЦ*	539	462	85,71	525	443	84,38	515	366	71,07	554	374	67,51
9	*НОВИ БЕОГРАД*	2480	2480	100,00	2370	2369	99,96	2315	1951	84,28	1978	1881	95,10
10	*ОБРЕНОВАЦ*	653	650	99,54	669	658	98,36	769	723	94,02	300	255	85,00
11	*ПАЛИЛУЛА*	2300	1936	84,17	2200	1567	71,23	2314	1773	76,62	2032	1560	76,77
12	*РАКОВИЦА*	1061	1043	98,30	1193	998	83,65	1105	1067	96,56	1831	1831	100,00
13	*САВСКИ ВЕНАЦ*	530	490	92,45	430	353	82,09	414	391	94,44	393	393	100,00
14	*СОПОТ*	181	164	90,61	181	150	82,87	180	173	96,11	313	313	100,00
15	*СТАРИ ГРАД*	515	453	87,96	486	426	87,65	567	511	90,12	413	396	95,88
16	*ЧУКАРИЦА*	1860	1738	93,44	1845	1709	92,63	1980	1736	87,68	1748	1673	95,71

РЕЗУЛТАТИ ИМУНИЗАЦИЈЕ ПРОТИВ ЗАРАЗНИХ БОЛЕСТИ У БЕОГРАДУ У 2019. ГОДИНИ

Табела 73 - наставак 1

Р. бр.	ОПШТИНЕ	ДИФТЕРИЈА, ТЕТАНУС И ПЕРТУСИС											
		ВАКЦИНАЦИЈА ДТаП/ИПВ/ХИБ			РЕВАКЦИНАЦИЈА ДТаП/ИПВ/ХИБ			РЕВАКЦИНАЦИЈА ДТ2ТдаП			РЕВАКЦИНАЦИЈА Тд2ТдаП		
					У 2. години			У 7. години			У 14. години		
		Бр. план	Бр. вакц.	%	Бр. план	Бр. ревакц.	%	Бр. план	Бр. ревакц.	%	Бр. план	Бр. ревакц.	%
0	1	14	15	16	17	18	19	20	21	22	23	24	25
УКУПНО		**18619**	**16956**	**91,07**	**18379**	**15759**	**85,74**	**18079**	**15684**	**86,75**	**18680**	**16403**	**87,81**
1	БАРАЈЕВО	220	184	83,64	230	177	76,96	250	188	75,20	250	47	18,80
2	ВОЖДОВАЦ	1856	1832	98,71	1900	1891	99,53	1600	1572	98,25	1800	1590	88,33
3	ВРАЧАР	691	644	93,20	650	622	95,69	715	609	85,17	796	565	70,98
4	ГРОЦКА	830	748	90,12	802	652	81,30	850	714	84,00	965	965	100,00
5	ЗВЕЗДАРА	1950	1613	82,72	1973	1504	76,23	1700	1345	79,12	1810	986	54,48
6	ЗЕМУН	2400	1966	81,92	2300	1742	75,74	2300	1792	77,91	2380	2329	97,86
7	ЛАЗАРЕВАЦ	553	553	100,00	625	498	79,68	618	598	96,76	573	560	97,73
8	МЛАДЕНОВАЦ	539	462	85,71	525	443	84,38	524	453	86,45	613	486	79,28
9	НОВИ БЕОГРАД	2480	2480	100,00	2370	2369	99,96	2315	1966	84,92	1978	1911	96,61
10	ОБРЕНОВАЦ	653	650	99,54	669	658	98,36	700	670	95,71	817	782	95,72
11	ПАЛИЛУЛА	2300	1936	84,17	2200	1567	71,23	2297	1910	83,15	1979	1562	78,93
12	РАКОВИЦА	1061	1043	98,30	1193	998	83,65	1105	1074	97,19	1818	1818	100,00
13	САВСКИ ВЕНАЦ	530	490	92,45	430	353	82,09	414	396	95,65	397	397	100,00
14	СОПОТ	181	164	90,61	181	150	82,87	147	146	99,32	310	310	100,00
15	СТАРИ ГРАД	515	453	87,96	486	426	87,65	564	515	91,31	414	411	99,28
16	ЧУКАРИЦА	1860	1738	93,44	1845	1709	92,63	1980	1736	87,68	1780	1684	94,61

РЕЗУЛТАТИ ИМУНИЗАЦИЈЕ ПРОТИВ ЗАРАЗНИХ БОЛЕСТИ У БЕОГРАДУ У 2019. ГОДИНИ

Табела 73 - наставак 2

Р. бр.	ОПШТИНЕ	МОРБИЛИ, РУБЕЛА И ПАРОТИТИС								
		ВАКЦИНАЦИЈА ММР			РЕВАКЦИНАЦИЈА ММР					
					У 7. години			пропуштена годишта		
		Бр. план	Бр. вакц.	%	Бр. план	Бр. ревакц.	%	Бр. план	Бр. ревакц.	%
0	1	26	27	28	29	30	31	32	33	34
УКУПНО		**17479**	**14555**	**83,27**	**18940**	**15263**	**80,59**	**4492**	**1205**	**26,83**
1	БАРАЈЕВО	226	167	73,89	230	183	79,57	145	7	4,83
2	ВОЖДОВАЦ	1700	1574	92,59	1600	1525	95,31	201	131	65,17
3	ВРАЧАР	626	561	89,62	738	594	80,49	280	29	10,36
4	ГРОЦКА	800	574	71,75	953	753	79,01	510	96	18,82
5	ЗВЕЗДАРА	1773	1449	81,73	2037	1342	65,88	461	70	15,18
6	ЗЕМУН	2100	1793	85,38	2400	1841	76,71	508	193	37,99
7	ЛАЗАРЕВАЦ	625	441	70,56	618	596	96,44	77	74	96,10
8	МЛАДЕНОВАЦ	524	484	92,37	518	452	87,26	188	41	21,81
9	НОВИ БЕОГРАД	2370	2215	93,46	2315	1957	84,54	159	159	100,00
10	ОБРЕНОВАЦ	669	610	91,18	769	672	87,39	24	6	25,00
11	ПАЛИЛУЛА	2009	1439	71,63	2537	1575	62,08	722	218	30,19
12	РАКОВИЦА	987	932	94,43	1105	1062	96,11	38	36	94,74
13	САВСКИ ВЕНАЦ	453	304	67,11	414	381	92,03	436	37	8,49
14	СОПОТ	181	166	91,71	147	147	100,00	5	2	40,00
15	СТАРИ ГРАД	486	369	75,93	579	488	84,28	357	44	12,32
16	ЧУКАРИЦА	1950	1477	75,74	1980	1695	85,61	381	62	16,27

РЕЗУЛТАТИ ИМУНИЗАЦИЈЕ ПРОТИВ ЗАРАЗНИХ БОЛЕСТИ У БЕОГРАДУ У 2019. ГОДИНИ

Табела 73 - наставак 3

Р. бр.	ОПШТИНЕ	ХЕПАТИТИС Б									
		У 1. години са 3 дозе			Вакцинисани са 2 дозе	Вакцинисани са 1 дозом	Пропуштена годишта са 3 дозе *			Вакцинисани са 2 дозе	Вакцинисани са 1 дозом
		Бр. план	Бр. вакц.	%			Бр. план	Бр. вакц.	%		
0	1	35	36	37	38	39	40	41	42	43	44
УКУПНО		**19562**	**16405**	**83,86**	**13801**	**998**	**827**	**688**	**83,19**	**333**	**232**
1	БАРАЈЕВО	220	196	89,09	197	8	15			10	
2	ВОЖДОВАЦ	1800	1766	98,11	1853	44	18	18	100,00	12	3
3	ВРАЧАР	738	637	86,31	687	86	8	8	100,00	7	5
4	ГРОЦКА	980	689	70,31	749	74	45	37	82,22	18	13
5	ЗВЕЗДАРА	2217	1587	71,58	1507	48	19	17	89,47	14	12
6	ЗЕМУН	2450	1889	77,10	1063	46	98	60	61,22	33	25
7	ЛАЗАРЕВАЦ	566	558	98,59	642	29	11	11	100,00	2	5
8	МЛАДЕНОВАЦ	590	520	88,14	483	32	3	3	100,00		
9	НОВИ БЕОГРАД	2480	2385	96,17	2007	77	41	41	100,00	26	6
10	ОБРЕНОВАЦ	663	656	98,94	380	30	365	361	98,90	112	121
11	ПАЛИЛУЛА	2400	1778	74,08	1901	177	100	37	37,00	13	5
12	РАКОВИЦА	1060	1060	100,00	996	38	10	9	90,00	3	4
13	САВСКИ ВЕНАЦ	669	410	61,29	450	18	39	39	100,00	13	8
14	СОПОТ	173	163	94,22	74	8					
15	СТАРИ ГРАД	548	405	73,91	369	25	7	7	100,00	22	10
16	ЧУКАРИЦА	2008	1706	84,96	443	258	48	40	83,33	48	18

* Сва невакцинисана деца од 2 до 12 године

РЕЗУЛТАТИ ИМУНИЗАЦИЈЕ ПРОТИВ ЗАРАЗНИХ БОЛЕСТИ У БЕОГРАДУ У 2019. ГОДИНИ

Табела 73 - наставак 4

Р. бр.	**ОПШТИНА**	Хиб вакцинација		
		Бр. план	Бр. вакц.	%
0	*1*	*45*	*46*	*47*
	УКУПНО	**18619**	**16956**	**91,07**
1	*БАРАЈЕВО*	220	184	98,71
2	*ВОЖДОВАЦ*	1856	1832	93,20
3	*ВРАЧАР*	691	644	90,12
4	*ГРОЦКА*	830	748	82,72
5	*ЗВЕЗДАРА*	1950	1613	81,92
6	*ЗЕМУН*	2400	1966	100,00
7	*ЛАЗАРЕВАЦ*	553	553	85,71
8	*МЛАДЕНОВАЦ*	539	462	100,00
9	*НОВИ БЕОГРАД*	2480	2480	99,54
10	*ОБРЕНОВАЦ*	653	650	84,17
11	*ПАЛИЛУЛА*	2300	1936	98,30
12	*РАКОВИЦА*	1061	1043	92,45
13	*САВСКИ ВЕНАЦ*	530	490	90,61
14	*СОПОТ*	181	164	87,96
15	*СТАРИ ГРАД*	515	453	93,44
16	*ЧУКАРИЦА*	1860	1738	93,44

РЕЗУЛТАТИ ИМУНИЗАЦИЈЕ ПРОТИВ ЗАРАЗНИХ БОЛЕСТИ У БЕОГРАДУ У 2019. ГОДИНИ

Табела 73-наставак 5

Р. бр.	**ОПШТИНЕ**	**Пнеумококна коњугована-3 дозе**					**РЕВАКЦИНАЦИЈА ПНЕУМОКОК**		
		У 1. години са 3 дозе			Вакцинисан и са 2 дозе	Вакцинисан и са 1 дозом	У 2. години		
		Бр. план	Бр. вакц.	%			Бр. план	Бр. ревакц.	%
0	*1*	*48*	*49*	*50*	*51*	*52*	*53*	*54*	*55*
УКУПНО		**18593**	**15711**	**84,50**	**6415**	**7185**	**6978**	**3047**	**43,67**
1	*БАРАЈЕВО*	246	175	71,14	186	201	105	52	49,52
2	*ВОЖДОВАЦ*	1800	1727	95,94	519	741	762	232	30,45
3	*ВРАЧАР*	691	656	94,93	698	654	327	170	51,99
4	*ГРОЦКА*	930	669	71,94	351	480	216	58	26,85
5	*ЗВЕЗДАРА*	1950	1598	81,95	320	377	849	433	51,00
6	*ЗЕМУН*	2400	1709	71,21	797	601	577	126	21,84
7	*ЛАЗАРЕВАЦ*	523	523	100,00	179	274	251	102	40,64
8	*МЛАДЕНОВАЦ*	539	524	97,22	280	300	304	157	51,64
9	*НОВИ БЕОГРАД*	2480	2464	99,35	603	801	1038	468	45,09
10	*ОБРЕНОВАЦ*	600	600	100,00	674	680	309	217	70,23
11	*ПАЛИЛУЛА*	2300	1449	63,00	759	721	636	114	17,92
12	*РАКОВИЦА*	1061	1027	96,80	200	240	447	338	75,62
13	*САВСКИ ВЕНАЦ*	530	393	74,15	144	153	134	48	35,82
14	*СОПОТ*	168	159	94,64	75	45	98	48	48,98
15	*СТАРИ ГРАД*	515	355	68,93	155	194	187	54	28,88
16	*ЧУКАРИЦА*	1860	1683	90,48	475	723	738	430	58,27

СПРОВОЂЕЊЕ BCG ИМУНИЗАЦИЈЕ КОД НОВОРОЂЕНЧАДИ НА ПОДРУЧЈУ БЕОГРАДА У 2019. ГОДИНИ *

Табела 74

Р. бр.	ОПШТИНА	БРОЈ ЖИВОРОЂЕНИХ	ВАКЦИНИСАНИ	
			БРОЈ	%
0	1	2	3	4
УКУПНО		**17457**	**17034**	**97,58**
1	БАРАЈЕВО	225	222	98,67
2	ВОЖДОВАЦ	1863	1830	98,23
3	ВРАЧАР	552	532	96,38
4	ГРОЦКА	831	808	97,23
5	ЗВЕЗДАРА	1824	1789	98,08
6	ЗЕМУН	2296	2249	97,95
7	ЛАЗАРЕВАЦ	617	613	99,35
8	МЛАДЕНОВАЦ	466	456	97,85
9	НОВИ БЕОГРАД	2274	2217	97,49
10	ОБРЕНОВАЦ	735	710	96,60
11	ПАЛИЛУЛА	1991	1927	96,79
12	РАКОВИЦА	1015	993	97,83
13	САВСКИ ВЕНАЦ	360	353	98,06
14	СОПОТ	169	165	97,63
15	СТАРИ ГРАД	437	418	95,65
16	ЧУКАРИЦА	1802	1752	97,23

* Подаци из породилишта

БРОЈ ТЕСТИРАНИХ НА HBsAg, AntiHCV И HIV ПРИ СИСТЕМАТСКИМ И ЦИЉАНИМ ИСТРАЖИВАЊИМА У БЕОГРАДУ У 2019. ГОДИНИ

Табела 75

Р. бр.	***ПОПУЛАЦИОНА ГРУПА***	***ВРСТА АНАЛИЗЕ***					
		HBsAG		AntiHCV		HIV	
		број тестираних	број позитивних	број тестираних	број позитивних	број тестираних	број позитивних
0	*1*	*2*	*3*	*4*	*5*	*6*	*7*
	УКУПНО	**120571**	**189**	**112807**	**313**	**118910**	**19**
1	*ДОБРОВОЉНИ ДАВАОЦИ КРВИ*	99109	41	99109	29	99127	2
2	*ПАЦИЈЕНТИ НА ХЕМОДИЈАЛИЗИ*	3219	35	3293	131	3161	0
3	*АМБУЛАНТНО-БОЛНИЧКИ ПАЦИЈЕНТИ*	9050	98	7314	88	8829	3
4	*ОБОЛЕЛИ ОД ХЕМОФИЛИЈЕ*	3	0	3	0	3	0
5	*ИНТРАВЕНСКИ НАРКОМАНИ*	744	3	799	44	942	0
6	*СЕКСУАЛНИ ПАРТНЕРИ ПОЗИТИВНИХ ЛИЦА*	0	0	0	0	72	0
7	*ПРИМАОЦИ КРВИ И ДЕРИВАТА*	6	0	5	0	2	0
8	*ЛИЦА СА СУМЊОМ НА ВЕРТИКАЛНУ ТРАНСМИСИЈУ И ТРУДНИЦЕ**	5992	7	608	1	1208	0
9	*ЗДРАВСТВЕНИ РАДНИЦИ*	109	0	115	0	261	0
10	*ХЕТЕРОСЕКСУАЛНА И ПРОМИСКУИТЕТНА ЛИЦА*	187	2	302	3	1725	2
11	*ХОМО И БИСЕКСУАЛНА ЛИЦА*	47	1	136	1	945	11
12	*ОСТАЛИ***	2105	2	1123	16	2635	1

* број тестираних односи се само на труднице

** у групацију "остали ", сврстани су тестирани због страха, путовања, запослења и сл. као и лица за која је крв достављена из других здравствених установа, а разлог тестирања је непознат.

ЗДРАВСТВЕНИ ПРЕГЛЕДИ ЛИЦА ПОД НАДЗОРОМ У ГРАДСКОМ ЗАВОДУ ЗА ЈАВНО ЗДРАВЉЕ БЕОГРАД ПРЕМА МЕСЕЦИМА И ВРСТИ ПРЕГЛЕДА У 2019. ГОДИНИ

Табела 76

Р. бр.	***МЕСЕЦ***	***ВРСТА ПРЕГЛЕДА***					
		СВЕГА	*СА ЛАБОРАТОРИЈСКИМ АНАЛИЗАМА*		*БЕЗ ЛАБОРАТО-РИЈСКИХ АНАЛИЗА*	*ВАНРЕДНИ ПРЕГЛЕДИ КЛИЦОНОША*	
			НА 6 МЕСЕЦИ			*ЦРЕВНЕ КЛИЦОНОШЕ*	*STAPHYLOCOCCUS*
			БРИС ГРЛА И НОСА	*АНАЛИЗА СТОЛИЦЕ*			
0	*1*	*2*	*3*	*4*	*5*	*6*	*7*
УКУПНО		**154473**	**145190**	**146422**	**7987**	**21**	**16**
1	ЈАНУАР	**9826**	9407	9524	302	/	/
2	ФЕБРУАР	**13449**	12400	12511	937	/	1
3	МАРТ	**16910**	15634	15744	1159	/	5
4	АПРИЛ*	**13258**	12310	12415	819	/	1
5	МАЈ	**13475**	12591	12669	803	/	2
6	ЈУН	**11096**	10247	10331	743	20	2
7	ЈУЛИ	**10893**	10283	10406	484	1	2
8	АВГУСТ	**11593**	11005	11126	465	/	1
9	СЕПТЕМБАР	**15408**	15009	15115	293	/	/
10	ОКТОБАР	**15550**	14523	14627	923	/	/
11	НОВЕМБАР	**11926**	11285	11368	556	/	2
12	ДЕЦЕМБАР	**11089**	10496	10586	503	/	/

* 18.01.2017 год. донет је Правилник о обавезним здравственим прегледима одређених категорија запослених лица у објектима под санитарним надзором ("Сл. гласник РС" бр.3/2017.) према коме се сви прегледи са лабораторијским анализама, обављају на шест месеци.

БРОЈ ЛИЦА УДАЉЕНИХ СА РАДНОГ МЕСТА ПРЕМА ВРСТИ ПАТОЛОШКОГ УЗРОЧНИКА КОЈИ ЈЕ УТВРЂЕН НА ЗДРАВСТВЕНИМ (САНИТАРНИМ) ПРЕГЛЕДИМА У ГРАДСКОМ ЗАВОДУ ЗА ЈАВНО ЗДРАВЉЕ БЕОГРАД У 2019. ГОДИНИ

Табела 77

Р. бр.	МЕСЕЦ	БРОЈ ПРЕГЛЕ-ДАНИХ ЛИЦА	ОД ТОГА УДАЉЕНИХ СА РАДНОГ МЕСТА ПРЕМА УЗРОЧНИКУ													
			УКУПНО	SALMONELLA						SHIGELLA	STAPHYLOCOCCUS AUREUS	LAMBLIA-SIS	MYCOSIS	ПОВРЕДЕ	ДРУГО
				СВЕГА	ENTERI-TIDIS	ГРУПЕ Б	ГРУПЕ Ц	ГРУПЕ Е	ГРУПЕ [0]						
0	1	2	3	4	5	6	7	8	9	10	11	12	13	14	15
УКУПНО		**154473**	**4739**	**165**	**59**	**67**	**36**	**3**		**/**	**4510**	**50**	**/**	**6**	**2**
1	ЈАНУАР	9826	302	11	2	2	7	/	/	/	287	4	/	/	/
2	ФЕБРУАР	13449	404	5	2	2	1	/	/	/	397	1	/	1	/
3	МАРТ	16910	514	9	5	2	2	/	/	/	497	7	/	/	1
4	АПРИЛ	13258	408	11	5	4	2	/	/	/	390	6	/	1	/
5	МАЈ	13475	384	9	4	4	1	/	/	/	370	5	/	/	/
6	ЈУН	11096	344	16	11	4	/	1	/	/	326	1	/	1	/
7	ЈУЛИ	10893	442	6	3	3	/	/	/	/	428	2	/	/	/
8	АВГУСТ	11593	378	16	3	12	1	/	/	/	359	3	/	/	/
9	СЕПТЕМБАР	15408	514	36	9	21	6	/	/	/	468	8	/	2	/
10	ОКТОБАР	15550	416	16	4	7	5	/	/	/	390	10	/	/	/
11	НОВЕМБАР	11926	318	19	9	5	3	2	/	/	298	/	/	1	/
12	ДЕЦЕМБАР	11089	315	11	2	1	8	/	/	/	300	3	/	/	1

РЕЗУЛТАТИ РАДА ЦЕНТРА ЗА МИКРОБИОЛОГИЈУ ГРАДСКОГ ЗАВОДА ЗА ЈАВНО ЗДРАВЉЕ У 2019. ГОДИНИ

ОДСЕК БАКТЕРИОЛОШКЕ ДИЈАГНОСТИКЕ

Табела 78

Р. бр.	**ВРСТА УЗОРКА**	**БРОЈ УЗОРАКА ХУМАНОГ МАТЕРИЈАЛА**										
		УКУПНО	*Брисеви горњих респираторних путева*			Спутум	*Пиокултуре*				Уринокултуре	Копрокултуре
			Нос	Грло	Остало		Рана	Око	Уво	Остало		
0	*1*	*2*	*3*	*4*	*5*	*6*	*7*	*8*	*9*	*10*	*11*	*12*
БРОЈ УЗОРАКА		**252997**	40987	53402	3356	1480	3553	1342	7018	1386	122206	18267
БРОЈ ПОЗИТИВНИХ НАЛАЗА*		**59390**	3859	5912	709	559	2715	287	2293	441	38520	4095
ВРСТА УЗРОЧНИКА												
1	Streptococcus ß haemolyticus група А	4516	436	3956	11	9	33		51	20		
2	Streptococcus ß haemolyticus група В	1585	1	31	1	1	7		4	2	1538	
3	Streptococcus ß haemolyticus не припада групама А и В	534	13	280	5	3	29		6	2	196	
4	Streptococcus alfa-haemolyticus	372									372	
5	Streptococcus pneumoniae	1344	1251	5	2	8	4	31	31	2	10	
6	Enterococcus sp.	7703		1	2	1	298		20	49	7332	
7	Staphylococcus aureus	4108	1614	260	31	12	893	139	803	159	197	
8	Staphylococcus коагулаза негативан	709	1		2		89	18	30	31	538	
9	Staphylococcus saprophyticus	30									30	
10	Haemophilus sp.	312	271			9		25	6	1		
11	Moraxella catarrhalis	380	344	1		11	2	10	10	2		
12	Escherichia coli	21684	7	3	5	30	242	11	67	32	21287	
13	Citrobacter sp.	671	6		2	7	51		34	5	566	
14	Proteus sp.	3967	25	4	11	22	490	6	153	30	3226	
15	Morganella morganii	1057			1	1	36	4	3	2	1010	
16	Providencia sp.	159			1		33		4		121	

17	Klebsiella sp.	3924	9	8	4	40	159	13	69	14	3608	
18	Enterobacter sp.	736	6	2	3	25	315	18	89	34	244	
19	Serratia sp.	199			2	5	107	21	20	3	41	
20	Salmonella sp.	690									3	687
21	Shigella sp.											
22	Yersinia sp.	89										89
23	Campylobacter sp.	966										966
24	Pseudomonas sp.	2637	14	6	8	26	664	4	568	16	1331	
25	Acinetobacter sp.	595			2		363		11	8	211	
26	Alcaligenes species	169				7	108		30	2	22	
27	Stenotrophomonas maltophilia	171	1	1	1	5	106		16		41	
28	Bacillus species	63	5		1		25		15	17		
29	Aspergillus sp.	219		1			4	1	211	2		
30	Candida sp.	6073	6	1415	643	415	134	7	546	107	300	2500
31	Candida sp.											
УКУПНО		**65662**	**4010**	**5974**	**738**	**637**	**4192**	**308**	**2797**	**540**	**42224**	**4242**

* У једном позитивном узорку може да се нађе један или више различитих узрочника

РЕЗУЛТАТИ РАДА ЦЕНТРА ЗА МИКРОБИОЛОГИЈУ ГРАДСКОГ ЗАВОДА ЗА ЈАВНО ЗДРАВЉЕ У 2019. ГОДИНИ

ОДСЕК ПАРАЗИТОЛОШКЕ ДИЈАГНОСТИКЕ

Табела 79

Р. бр.	***ВРСТА УЗОРКА***	***УКУПНО***	**БРОЈ УЗОРАКА ХУМАНОГ МАТЕРИЈАЛА**		
			Столица на протозое	Столица на паразите	Перианални брис
0	*1*	*2*	*3*	*4*	*5*
БРОЈ УЗОРАКА		**12092**	**5306**	**6313**	**473**
БРОЈ ПОЗИТИВНИХ НАЛАЗА		**105**	**51**	**12**	**42**
ВРСТА УЗРОЧНИКА		***БРОЈ ИЗОЛОВАНИХ СОЈЕВА***			
1	Entamoeba sp.	19	19		
2	Blastocystis hominis	5	5		
3	Giardia lamblia	27	27		
4	Enterobius vermicularis	52		10	42
5	Ascaris lumbircoides	2		2	
УКУПНО		**105**	**51**	**12**	**42**

РЕЗУЛТАТИ РАДА ЦЕНТРА ЗА МИКРОБИОЛОГИЈУ ГРАДСКОГ ЗАВОДА ЗА ЈАВНО ЗДРАВЉЕ У 2019. ГОДИНИ

ОДСЕК СЕРОЛОШКЕ ДИЈАГНОСТИКЕ

Табела 80

Р. бр.	***ОДСЕК СЕРОЛОШКЕ ДИЈАГНОСТИКЕ***	***Број узорака***	***Број позитивних узорака***
0	*1*	*2*	*3*
	УКУПНО УЗОРАКА*	**18358**	**6117**
	Назив анализе	***Број анализа***	***Број позитивних налаза***
1	TPHA	58	21
2	VDRL (RPR)	4381	9
3	Syphilis- ELISA	4372	30
4	Syphilis - WB	8	7
5	Anti-HAV Total-ELFA	43	11
6	HAV IgM-ELFA	15	
7	HBs Ag-ELISA	10398	25
8	HBs Ag-ELFA	1679	35
9	Anti-HBs-ELFA	168	34
10	Anti-HBc Total II-ELFA	117	9
11	Anti-HBc IgM-ELFA	38	
12	HBe Ag-ELFA	24	
13	Anti-HBe-ELFA	19	4
14	Anti-HCV-ELISA	1	
15	HCV-WB	21	9
16	HIV-Ag/At-ELISA	5767	20
17	HIV Ag/At-ELFA	1585	30
18	HIV Ag-ELFA	12	
19	Rubella IgG-ELFA	3826	3420
20	Rubella IgM-ELFA	3815	12
21	CMV IgG-ELFA	3462	2773
22	CMV IgM-ELFA	3447	72
23	Toxo IgM-ELFA	4118	25
24	Toxo IgG-ELFA	4112	572
25	Lyme IgM-ELISA	737	158
26	Lyme IgG-ELISA	737	114
27	H.pylori IgG-ELFA	156	74
28	HIV-WB	25	11
29	Testosteron	5	
30	Progesteron	11	
31	Prolactin	11	
32	Estradiol II	13	
33	LH	11	
34	FSH	11	
35	HCG	21	
36	T 3	71	
37	T 4	74	
38	TSH	215	
39	FT 3	56	
40	FT 4	127	
41	TPSA	76	1
42	FPSA	74	
43	CA 15-3	12	
44	CA 19-9	26	
45	CA 125	18	

46	CEA	23	
47	Chlamydia trachomatis IgM - ELISA	1	
48	Chlamydia trachomatis IgG - ELISA	1	
49	Epstein-Barr virus IgG - ELISA	355	292
50	Epstein-Barr virus IgM - ELISA	372	150
51	Anti-Varicella zoster virus IgG - ELISA	249	224
52	Anti-Varicella zoster virus IgM - ELISA	241	24
53	Toxo IgG Aviditet-ELFA	7	2
54	CMV IgG Aviditet-ELFA	41	2
55	H. pylori IgG - ELISA	832	380
56	H. pylori IgA - ELISA	941	385
57	Anti-Adenovirus IgG - ELISA	270	233
58	Anti-Adenovirus IgM - ELISA	276	41
59	HSV-1 IgG - ELISA	2738	2005
60	HSV-1 IgM - ELISA	2736	54
61	HSV-2 IgM - ELISA	2750	164
62	HSV-2 IgG - ELISA	2747	272
63	Mycopl. pn. IgG-ELISA	71	38
64	Mycopl. pn. IgM-ELISA	70	20
65	EBV VCA IgM	580	216
66	EBV VCA/EA IgG	594	445
67	EBV EBNA IgG	7	2
68	Anti-TPO Elfa	53	1
69	Anti-Tg Elfa	47	
70	Anti HCV - Elfa	1037	34
71	Parvovirus B19 IgG - ELISA	207	108
72	Parvovirus B19 IgM - ELISA	206	12
73	Chlamydia pneumoniae IgG - Elisa	1	1
74	Chlamydia pneumoniae IgM - Elisa	1	
75	HCV Ag/At - Elisa	5539	50
76	Morbili IgG Elfa	9	6
77	Anti-HBs - Elisa	299	182
78	Morbili IgG Elfa		
79	Anti-HBs - Elisa		
УКУПНО		**77274**	**12819**

* Од једног узорка ради се више анализа

ЗАСТУПЉЕНОСТ ГРУПА ЗАРАЗНИХ БОЛЕСТИ (БЕЗ ГРИПА) НА ТЕРИТОРИЈИ БЕОГРАДА У 2019. ГОДИНИ

Графикон 33

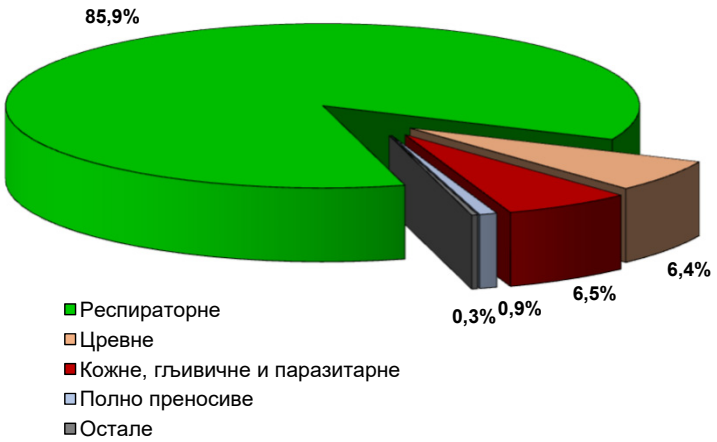

ЕПИДЕМИЈЕ АКУТНИХ ЗАРАЗНИХ БОЛЕСТИ (СА ГРИПОМ) У БЕОГРАДУ У 2019. ГОДИНИ

Графикон 34

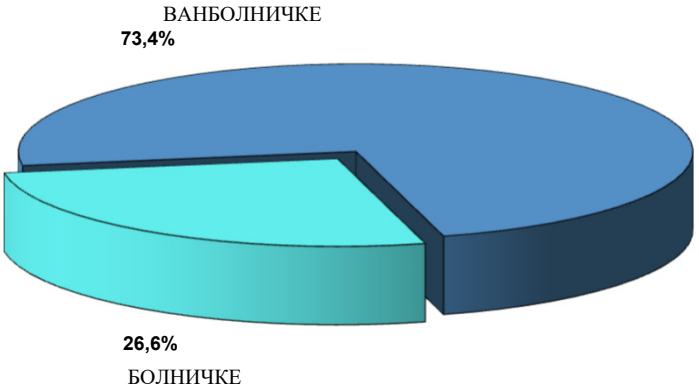

ЕПИДЕМИЈЕ РЕГИСТРОВАНЕ У ВАНБОЛНИЧКОЈ СРЕДИНИ У БЕОГРАДУ У 2019. ГОДИНИ

Графикон 35

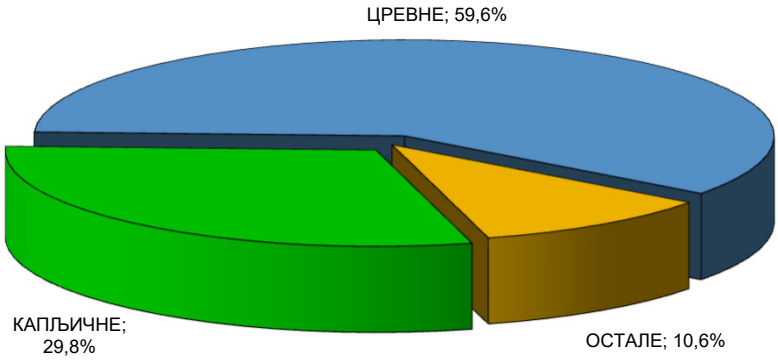

ЕПИДЕМИЈЕ РЕГИСТРОВАНЕ У БОЛНИЧКОЈ СРЕДИНИ У БЕОГРАДУ У 2019. ГОДИНИ

Графикон 36



БРОЈ ИНФИЦИРАНИХ HIV, НОВООБОЛЕЛИХ И УМРЛИХ ОД AIDS У БЕОГРАДУ У 2019. ГОДИНИ

Графикон 37

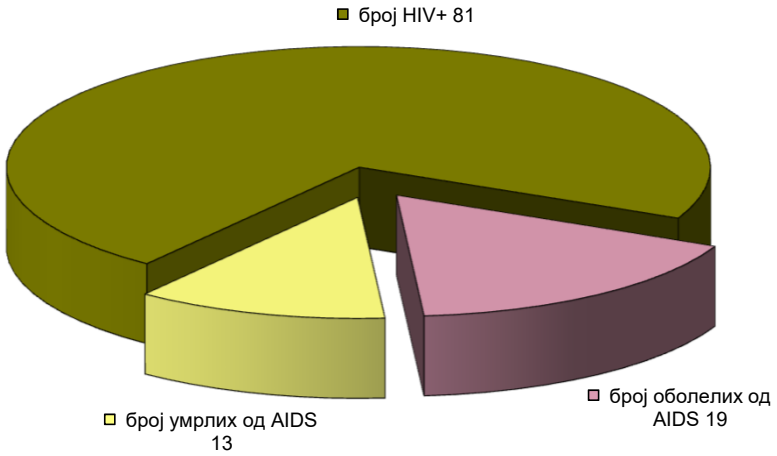

ХИГИЈЕНА И ЗАШТИТА ЖИВОТНЕ СРЕДИНЕ

18

Београд, као највећа урбана агломерација у нашој земљи, суочен је са бројним еколошким проблемима. Повољности које носи локација града (климатске, едафске, орографске карактеристике терена), умањене су неодговарајућим односом човека према животној средини. Поред природних и стечених карактеристика животне средине, потребно је имати у виду и хетерогеност и велике разлике појединих делова града од високо урбане до руралне средине.

Приоритетне активности у којима Градски завод за јавно здравље има веома значајну улогу на стварању здравих услова живота у граду су: учешће у изради студија утицаја и процене на животну средину, процене ризика фактора животне средине на здравље људи, обезбеђење становништва хигијенски исправном водом за пиће, заустављање деградације подземних и површинских вода, хигијенско уклањање отпадних вода и смећа, заштита ваздуха од загађивања, смањење нивоа комуналне буке, унапређење хигијенских услова у школама и предшколским установама, одржавање хигијене јавних површина, покретних и непокретних објеката саобраћаја, смањење трауматизма у саобраћају, унапређење јавног градског превоза, унапређење и заштита зеленила, систематско сузбијање штетних инсеката и глодара и систематска контрола здравствене исправности намирница у току производње, промета и увоза, као и контрола предмета опште употребе.

Утврђивање процене ризика за здравље треба да обезбеди информацију о природи и величини утицаја који ће настати у окружењу у којем живе људи. Процена ризика по здравље односи се на квантитет и квалитет промена до којих може доћи у физичкој, биолошкој и хуманој средини, као и на то како ће те промене утицати на ресурсе животне средине.

У реализацији мера заштите животне средине неопходно је веће ангажовање јавних комуналних и других предузећа и друштвених организација, школа, грађана, као и средстава јавног информисања на спровођењу неких елементарних хигијенских мера, обезбеђењу адекватног понашања и одговорности појединаца према сопственом здрављу и здрављу средине у којој живимо и радимо. Заштита животне средине није само саставни део здравствене делатности, већ захтева ангажовање друштвене заједнице у целини и као таква треба да представља саставни елемент укупног планирања развоја града.

Све је више актуелан проблем диспозиције опасног и медицинског отпада, као и увођење рециклаже, ради смањивања количине чврстог отпада. Карактеризација индустријског отпада спроводи се у складу са законском регулативом.

Најзначајнији параметри праћења животне средине у 2019. години приказани су у табелама овог поглавља.

ПОКАЗАТЕЉИ КВАЛИТЕТА ВАЗДУХА НА ТЕРИТОРИЈИ БЕОГРАДА У 2019. ГОДИНИ

Табела 81

Р. бр.	МЕРНО МЕСТО	БРОЈ ДАНА ПРЕКО ГВИ*				МАКСИМАЛНЕ ДНЕВНЕ КОНЦЕНТРАЦИЈЕ			
		ЧАЂ	SO_2	NO_2	PM10*	ЧАЂ	SO_2	NO_2	PM10*
0	1	2	3	4	5	6	7	8	9
1	Милоша Поцерца 5	0	#	14	#	47	#	171	#
2	Гоце Делчева 30	0	0	3	#	43	11	89	#
3	Бојанска 16**	#	0	4	7	#	19	106	130**
4	Раковица, О.Ш. „Никола Тесла", Др Миливоја Петровића 6**	0	0	0	13	34	19	76	151**
5	Земун, Авијатичарски трг 7**	0	0	36	10	39	11	138	171**
6	Крњача, Грге Андријановића 8**	0	0	1	8	33	12	87	140**
7	Пожешка 72	1	#	20	#	54	#	139	#
8	КБЦ „Др Драгиша Мишовић", Хероја Милана Тепића 1**	0	0	2	7	35	12	100	101**
9	Олге Јовановић 11	0	0	#	#	32	11	#	#
10	Обилићев венац 2	0	#	9	#	45	#	99	#
11	БАС станица, Железничка 4**	1	0	37	10	65	25	140	168**
12	Ветеринарски факултет, Булевар ослобођења 18**	0	0	21	13	43	12	121	270**
13	Крњача, Пољопривредна школа, Панчевачки пут 39**	0	0	2	9	37	11	108	176**
14	АМС Насеље Овча, Први мај 2а	#	0	0	60	#	43	44	122
15	АМС Велики Црљени, 7. јула 19	#	0	1	150	#	61	100	193
16	АМС Земун, Јернеја Копитара бб	#	0	0	74	#	91	74	200
17	АМС МЗ Ушће, Општина Обреновац	#	5	0	70	#	275	36	184
18	АМС Лазаревац, Слободана Козарева 1	#	0	0	64	#	60	22	181
19	Омладинских бригада 104	#	0	1	93	#	110	96	126
20	О.Ш. "Јефимија", Обреновац	0	2	2	89	31	143	122	173
21	Булевар деспота Стефана 54а	#	0	6	74	#	57	102	182

* гранична вредност имисије SO_2 = 150 µg/m^{3,} ЧАЂ = 50 mg/m^{3,} NO2 = 85 µg/m3

\# нису вршена мерења

**PM10 (суспендоване честице до 10 микрона)

θ нема

***МЕРЕЊА ЈЕДНОМ НЕДЕЉНО ЗА PM10

*СРЕДЊЕ ГОДИШЊЕ ВРЕДНОСТИ СУМПОР-ДИОКСИДА, АЗОТ-ДИОКСИДА, ЧАЂИ И СУСПЕНДОВАНИХ ЧЕСТИЦА НА ТЕРИТОРИЈИ БЕОГРАДА У 2018. ГОДИНИ **

Табела 82

Р. бр.	***МЕРНО МЕСТО***	***МАКСИМАЛНЕ ДНЕВНЕ КОНЦЕНТРАЦИЈЕ***			
		ЧАЂ	***SO_2***	***NO_2***	***PM10****
0	*1*	*2*	*3*	*4*	*5*
1	*Милоша Поцерца 5*	18	#	51	#
2	*Гоце Делчева 30*	16	<10	39	#
3	*Бојанска 16*	#	<10	35	33
4	*Раковица, О.Ш. „Никола Тесла”, Др Миливоја Петровића 6*	16	<10	34	46
5	*Земун, Авијатичарски трг 7*	20	<10	54	43
6	*Крњача, Грге Андријановића 8*	17	<10	24	43
7	*Пожешка 72*	17	#	46	#
8	*КБЦ „Др Драгиша Мишовић”, Хероја Милана Тепића 1*	17	<10	48	40
9	*Олге Јовановић 11*	18	<10	#	#
10	*Обилићев венац 2*	18	#	45	#
11	*БАС станица, Железничка 4*	19	<10	70	42
12	*Ветеринарски факултет, Булевар ослобођења 18*	18	<10	49	43
13	*Крњача, Пољопривредна школа, Панчевачки пут 39*	16	<10	27	40
14	*АМС Насеље Овча, Први мај 2а*	#	31	17	35
15	*АМС Велики Црљени, 7. јула 19*	#	20	16	46
16	*АМС Земун, Јернеја Копитара бб*	#	31	24	48
17	*АМС МЗ Ушће, Општина Обреновац*	#	23	16	29
18	*АМС Лазаревац, Слободана Козарева 1*	#	17	17	37
19	*Омладинских бригада 104*	#	8	18	50
20	*О.Ш. "Јефимија", Обреновац*	13	12	10	41
21	*Булевар деспота Стефана 54а*	#	28	38	34

* гранична вредност имисије SO_2 = 150 µg/m^{3,} ЧАЂ = 50 mg/m^{3,} NO2 = 85 µg/m3

#нису вршена мерења

*PM10 (суспендоване честице до 10 микрона)

θ нема

*МЕРОДАВНИ НИВО КОМУНАЛНЕ БУКЕ У БЕОГРАДУ У 2019. ГОДИНИ**

Табела 83

Р. бр.	***ОПШТИНА***	***МЕРНО МЕСТО***	***ВРЕДНОСТИ У dB(A)***		
			дан	*вече*	*ноћ*
0	*1*	*2*	*3*	*4*	*5*
1	*ВОЖДОВАЦ*	*Криволачка 5*	58,3	46,4	43,1
		Устаничка 152	60,6	59,3	53,4
		Војводе Степе 64	67,5	66,8	62,7
2	*ЗВЕЗДАРА*	*Војводе Богдана 1*	52,0	51,1	42,7
		Радојке Лакић 5	51,5	51,1	42,7
3	*ЗЕМУН*	*Гимназија*	51,5	52,3	42,1
		Главна 28	65,6	64,8	61,0
		Угриновачка 147	63,8	62,8	57,9
		Форд -Грмеч	57,0	54,9	51,7
		Јована Бранковића 2	66,0	66,1	60,8
4	*НОВИ БЕОГРАД*	*Гоце Делчева 2*	56,7	56,0	50,9
		Јурија Гагарина 10/3	55,7	55,7	48,9
		Похорска 4	62,5	62,3	57,5
		Булевар Арсенија Чарнојевића 119	62,8	63,0	59,3
		Недељка Гвозденовића 39	59,1	58,3	52,3
5	*ПАЛИЛУЛА*	*Булевар деспота Стефана 122*	68,2	67,5	64,4
		Булевар краља Александра 69	65,7	65,6	61,9
		Борча, Беле Бартока 26	50,2	50,0	46,3
		Хоповска 12	50,7	50,4	44,0
		Мирјевски булевар 2	63,8	63,3	58,9
6	*РАКОВИЦА*	*Краљице Јелене 11*	69,8	69,1	63,4
7	*САВСКИ ВЕНАЦ*	*Југ Богданова 2 (Зелени венац)*	67,5	67,3	63,4
		Карађорђева 23	65,8	62,8	57,8
		Народног фронта 66	62,7	61,9	58,5
		Немањина 2	63,7	63,1	59,0
		Војводе Мишића 43	67,0	66.0.	62,4
		Персиде Миленковић 3	52,2	49,6	44,6
		Стевана Филиповића 32	60,3	58,8	54,8
		Ургентни центар, Вишеградска 26	56,6	50,3	46,7
		КБЦ "Др Драгиша Мишовић"			
8	*СТАРИ ГРАД*	*Далматинска 1*	60,6	60,3	54,8
		Калемегдан-Цвјета Зузорић	47,9	44,2	43,3
		Узун Миркова 2	61,2	59,0	54,1
9	*ЧУКАРИЦА*	*Благоја Паровића 63*	60,7	58,1	54,3
10	*СУРЧИН*	*СО Сурчин*	67,0	65,7	62,4

* Од 2005. године ниво комуналне буке се мери на 30 мерних места

ЛАБОРАТОРИЈСКА ИСПИТИВАЊА УЗОРАКА ВОДЕ ЗА ПИЋЕ НА ТЕРИТОРИЈИ БЕОГРАДА У 2019. ГОДИНИ

Табела 84

Р. бр.	***НАЧИН СНАБДЕВАЊА***	***ФИЗИЧКО-ХЕМИЈСКЕ АНАЛИЗЕ***						***МИКРОБИОЛОШКЕ АНАЛИЗЕ***					
		УКУПАН БРОЈ УЗОРАКА	*ОСНОВНА*	*ПЕРИОДИЧНА*	*"В" ПРОГРАМ*	*НЕИСПРАВНИХ УЗОРАКА*		*УКУПАН БРОЈ УЗОРАКА*	*ОСНОВНА*	*ПЕРИОДИЧНА*	*"В" ПРОГРАМ*	*НЕИСПРАВНИ УЗОРЦИ*	
						БРОЈ	*%*					*БРОЈ*	*%*
0	*1*	*2*	*3*	*4*	*5*	*6*	*7*	*8*	*9*	*10*	*11*	*12*	*13*
УКУПНО		**15165**	**14444**	**540**	**181**	**1381**	**9,11**	**15165**	**14444**	**540**	**181**	**699**	**4,61**
1	*ЦЕНТРАЛНИ*	**10548**	9893	498	157	815	7,73	**10548**	9893	498	157	332	3,15
2	*ЛОКАЛНИ*	**4013**	3947	42	24	388	9,67	**4013**	3947	42	24	237	5,91
3	*ИНДИВИДУАЛНИ*	**604**	604	/	/	178	29,50	**604**	604	/	/	130	21,50

КВАЛИТЕТ ВОДЕ ЗА ПИЋЕ ЦЕНТРАЛНИХ ВОДОВОДНИХ СИСТЕМА НА ТЕРИТОРИЈИ БЕОГРАДА У 2019. ГОДИНИ

Табела 85

Р. бр.	***ЦЕНТРАЛНИ ВОДОВОД***	***УКУПАН БРОЈ УЗОРАКА***	***ОД ТОГА НЕИСПРАВНИХ***			
			ХЕМИЈСКИ		*БАКТЕРИОЛОШКИ*	
			БРОЈ	*%*	*БРОЈ*	*%*
0	*1*	*2*	*3*	*4*	*5*	*6*
УКУПНО		**10548**	**815**	**7,73**	**332**	**3,15**
1	*БЕОГРАД (уже подручје са Винчом)*	7376	95	1,29	215	2,91
2	*ЛАЗАРЕВАЦ*	480	21	4,38	9	1,88
3	*ОБРЕНОВАЦ*	978	6	0,61	26	2,66
4	*МЛАДЕНОВАЦ*	395	290	73,42	23	5,82
5	*СОПОТ*	503	40	7,95	10	1,99
6	*ГРОЦКА*	507	341	67,26	24	4,73
7	*ПОЉОПРИВРЕДНИ КОМБИНАТ "БЕОГРАД"*	309	22	7,12	25	8,09

КВАЛИТЕТ ВОДА РЕКА САВЕ И ДУНАВА У 2019. ГОДИНИ

Табела 86

Р. бр.	МЕСЕЦ	УКУПАН БРОЈ УЗОРАКА		ОДГОВАРА II КЛАСИ РЕЧНИХ ВОДА		ОДСТУПА ОД II КЛАСЕ РЕЧНИХ ВОДА							
						СВЕГА		ФИЗИЧКО-ХЕМИЈСКИ И БАКТЕРИОЛОШКИ		ФИЗИЧКО-ХЕМИЈСКИ		БАКТЕРИОЛОШКИ	
		САВА	ДУНАВ	САВА	ДУНАВ	САВА	ДУНАВ	САВА	ДУНАВ	САВА	ДУНАВ	САВА	ДУНАВ
0	1	2	3	4	5	6	7	8	9	10	11	12	13
БЕОГРАД		**36**	**36**	**9**		**24**	**36**			**1**			
1	ЈАНУАР	3	3	0	0	3	3		2			3	1
2	ФЕБРУАР	3	3	0	0	3	3		1			3	2
3	МАРТ	3	3	0	0	3	3					3	3
4	АПРИЛ	3	3	2	0	1	3					1	3
5	МАЈ	3	3	1	0	2	3		2	1		1	1
6	ЈУН	3	3	1	0	2	3	2	2		1		0
7	ЈУЛ	3	3	0	0	3	3	2	1			1	2
8	АВГУСТ	3	3	1	0	2	3					2	3
9	СЕПТЕМБАР	3	3	2	0	1	3					1	3
10	ОКТОБАР	3	3	1	0	2	3					2	3
11	НОВЕМБАР	3	3	1	0	2	3					2	3
12	ДЕЦЕМБАР	3	3	0	0	3	3					3	3

РЕЗУЛТАТИ КОНТРОЛЕ НАМИРНИЦА ИЗ УВОЗА У 2019. ГОДИНИ

Табела 87

Р. бр.	***ГРУПЕ НАМИРНИЦА***	***УКУПАН БРОЈ УЗОРАКА***		***БРОЈ УЗОРАКА ПРЕМА ВРСТИ ИСПИТИВАЊА***							
				МИКРОБИОЛОШКА		*ПАРАЗИТОЛОШКА*		*ХЕМИЈСКА*		*КВАЛИТЕТ*	
		ИСПИТАНО	*НЕИСПРАВНО*	*ИСПИТАНО*	*НЕИСПРАВНО*	*ИСПИТАНО*	*НЕИСПРАВНО*	*ИСПИТАНО*	*НЕИСПРАВНО*	*ИСПИТАНО*	*НЕИСПРАВНО*
0	*1*	*2*	*3*	*4*	*5*	*6*	*7*	*8*	*9*	*10*	*11*
	УКУПНО	**2057**	**29**	**1248**		**1**		**1665**	**13**	**1221**	**17**
1	*МЛЕКО*										
2	*ПРОИЗВОДИ ОД МЛЕКА*										
3	*МЕСО*										
4	*ПРОИЗВОДИ ОД МЕСА*										
5	*РИБЕ, ШКОЉКЕ, РАКОВИ*										
6	*ПРОИЗВОДИ ОД РИБЕ*										
7	*ЈАЈА, ПРОИЗВОДИ ОД ЈАЈА*										
8	*ЖИТАРИЦЕ, ЛЕГУМИНОЗЕ, БРАШНО*										
9	*ХЛЕБ, ТЕСТЕНИНЕ, КЕКС*										
10	*КОЛАЧИ*										
11	*ШЕЋЕР, ЧОКОЛАДА, БОНБОНЕ, МЕД*										
12	*ДЕЧЈА ХРАНА И ДИЈЕТЕТСКЕ НАМИРНИЦЕ*	1844	20	1123		1		1500	10	1079	11
13	*ВОЋЕ И ПРОИЗВОДИ ОД ВОЋА*										
14	*ПОВРЋЕ И ПРОИЗВОДИ ОД ПОВРЋА*										
15	*МАСТИ И УЉА*										
16	*АДИТИВИ И ЗАЧИНИ*	95	5	65				84	1	71	4
17	*КАФА, КАКАО И ЧАЈЕВИ*										
18	*АЛКОХОЛНА ПИЋА*										
19	*БЕЗАЛКОХОЛНА ПИЋА*										
20	*СЛАДОЛЕД*										
21	*ГОТОВА ЈЕЛА*										
22	*ОСТАЛО*	118	4	60				81	2	71	2

РЕЗУЛТАТИ КОНТРОЛЕ НАМИРНИЦА ИЗ ПРОИЗВОДЊЕ У БЕОГРАДУ У 2019. ГОДИНИ

Табела 88

Р. бр.	***ГРУПЕ НАМИРНИЦА***	***УКУПАН БРОЈ УЗОРАКА***		***БРОЈ УЗОРАКА ПРЕМА ВРСТИ ИСПИТИВАЊА***							
				МИКРОБИОЛОШКА		*ПАРАЗИТОЛОШКА*		*ХЕМИЈСКА*		*КВАЛИТЕТ*	
		ИСПИТАНО	*НЕИСПРАВНО*	*ИСПИТАНО*	*НЕИСПРАВНО*	*ИСПИТАНО*	*НЕИСПРАВНО*	*ИСПИТАНО*	*НЕИСПРАВНО*	*ИСПИТАНО*	*НЕИСПРАВНО*
0	*1*	*2*	*3*	*4*	*5*	*6*	*7*	*8*	*9*	*10*	*11*
	УКУПНО	**1238**	**57**	**1238**	**57**					**108**	
1	*МЛЕКО*										
2	*ПРОИЗВОДИ ОД МЛЕКА*	15	1	15	1						
3	*МЕСО*										
4	*ПРОИЗВОДИ ОД МЕСА*	10	1	10	1						
5	*РИБЕ, ШКОЉКЕ, РАКОВИ*										
6	*ПРОИЗВОДИ ОД РИБЕ*										
7	*ЈАЈА, ПРОИЗВОДИ ОД ЈАЈА*										
8	*ЖИТАРИЦЕ, ЛЕГУМИНОЗЕ, БРАШНО*										
9	*ХЛЕБ, ТЕСТЕНИНЕ, КЕКС*										
10	*КОЛАЧИ*	73	9	73	9					36	
11	*ШЕЋЕР, ЧОКОЛАДА, БОНБОНЕ, МЕД*										
12	*ДЕЧЈА ХРАНА И ДИЈЕТЕТСКЕ НАМИРНИЦЕ*										
13	*ВОЋЕ И ПРОИЗВОДИ ОД ВОЋА*										
14	*ПОВРЋЕ И ПРОИЗВОДИ ОД ПОВРЋА*										
15	*МАСТИ И УЉА*										
16	*АДИТИВИ И ЗАЧИНИ*										
17	*КАФА, КАКАО И ЧАЈЕВИ*										
18	*АЛКОХОЛНА ПИЋА*										
19	*БЕЗАЛКОХОЛНА ПИЋА*	72		72						72	
20	*СЛАДОЛЕД*	18		18							
21	*ГОТОВА ЈЕЛА*	1050	46	1050	46						
22	*ОСТАЛО*										

РЕЗУЛТАТИ КОНТРОЛЕ НАМИРНИЦА У ПРОМЕТУ У БЕОГРАДУ У 2019. ГОДИНИ

Табела 89

Р. бр.	ГРУПЕ НАМИРНИЦА	УКУПАН БРОЈ УЗОРАКА		БРОЈ УЗОРАКА ПРЕМА ВРСТИ ИСПИТИВАЊА							
				МИКРОБИОЛОШКА		ПАРАЗИТОЛОШКА		ХЕМИЈСКА		КВАЛИТЕТ	
		ИСПИТАНО	НЕИСПРАВНО	ИСПИТАНО	НЕИСПРАВНО	ИСПИТАНО	НЕИСПРАВНО	ИСПИТАНО	НЕИСПРАВНО	ИСПИТАНО	НЕИСПРАВНО
0	1	2	3	4	5	6	7	8	9	10	11
	УКУПНО	**181**	**2**					**181**	**2**		
1	МЛЕКО										
2	ПРОИЗВОДИ ОД МЛЕКА										
3	МЕСО										
4	ПРОИЗВОДИ ОД МЕСА										
5	РИБЕ, ШКОЉКЕ, РАКОВИ										
6	ПРОИЗВОДИ ОД РИБЕ										
7	ЈАЈА, ПРОИЗВОДИ ОД ЈАЈА										
8	ЖИТАРИЦЕ, ЛЕГУМИНОЗЕ, БРАШНО										
9	ХЛЕБ, ТЕСТЕНИНЕ, КЕКС										
10	КОЛАЧИ										
11	ШЕЋЕР, ЧОКОЛАДА, БОМБОНЕ, МЕД										
12	ДЕЧЈА ХРАНА И ДИЈЕТЕТСКЕ НАМИРНИЦЕ	181	2					181	2		
13	ВОЋЕ И ПРОИЗВОДИ ОД ВОЋА										
14	ПОВРЋЕ И ПРОИЗВОДИ ОД ПОВРЋА										
15	МАСТИ И УЉА										
16	АДИТИВИ И ЗАЧИНИ										
17	КАФА, КАКАО И ЧАЈЕВИ										
18	АЛКОХОЛНА ПИЋА										
19	БЕЗАЛКОХОЛНА ПИЋА										
20	СЛАДОЛЕД										
21	ГОТОВА ЈЕЛА										
22	ОСТАЛО										

РЕЗУЛТАТИ КОНТРОЛЕ НАМИРНИЦА ПО ЗАХТЕВУ ФИРМИ И ГРАЂАНА У 2019. ГОДИНИ

Табела 90

Р. бр.	ГРУПЕ НАМИРНИЦА	УКУПАН БРОЈ УЗОРАКА		БРОЈ УЗОРАКА ПРЕМА ВРСТИ ИСПИТИВАЊА							
				МИКРОБИОЛОШКА		ПАРАЗИТОЛОШКА		ХЕМИЈСКА		КВАЛИТЕТ	
		ИСПИТАНО	НЕИСПРАВНО	ИСПИТАНО	НЕИСПРАВНО	ИСПИТАНО	НЕИСПРАВНО	ИСПИТАНО	НЕИСПРАВНО	ИСПИТАНО	НЕИСПРАВНО
0	1	2	3	4	5	6	7	8	9	10	11
УКУПНО		**3461**	**36**	**1046**	**5**	**44**	**2**	**2898**	**23**	**283**	**5**
1	МЛЕКО	93		71				1		1	
2	ПРОИЗВОДИ ОД МЛЕКА	19	1	8	1			15		14	
3	МЕСО										
4	ПРОИЗВОДИ ОД МЕСА										
5	РИБЕ, ШКОЉКЕ, РАКОВИ										
6	ПРОИЗВОДИ ОД РИБЕ										
7	ЈАЈА, ПРОИЗВОДИ ОД ЈАЈА										
8	ЖИТАРИЦЕ, ЛЕГУМИНОЗЕ, БРАШНО	187	12	8		7		149	9	3	
9	ХЛЕБ, ТЕСТЕНИНЕ, КЕКС	42		13				18		6	
10	КОЛАЧИ	16		3				9			
11	ШЕЋЕР, ЧОКОЛАДА, БОМБОНЕ, МЕД	21		12				13		8	
12	ДЕЧЈА ХРАНА И ДИЈЕТЕТСКЕ НАМИРНИЦЕ	937	3	817	1			607	3	192	1
13	ВОЋЕ И ПРОИЗВОДИ ОД ВОЋА	1598	2	18				1598	2		
14	ПОВРЋЕ И ПРОИЗВОДИ ОД ПОВРЋА	80	4	1	1			79	3	1	
15	МАСТИ И УЉА	11		1				11			
16	АДИТИВИ И ЗАЧИНИ	37	1	2				45		4	1
17	КАФА, КАКАО И ЧАЈЕВИ	150	9	45	2	36	2	142	5	22	
18	АЛКОХОЛНА ПИЋА	97						78			
19	БЕЗАЛКОХОЛНА ПИЋА	94	1	7				65		5	1
20	СЛАДОЛЕД	2		2							
21	ГОТОВА ЈЕЛА	16		9		1		8		1	
22	ОСТАЛО	61	3	29				60	1	26	2

РЕЗУЛТАТИ КОНТРОЛЕ ПРЕДМЕТА ОПШТЕ УПОТРЕБЕ ИЗ УВОЗА У 2019. ГОДИНИ

Табела 91

Р. бр.	ГРУПА ПРЕДМЕТА ОПШТЕ УПОТРЕБЕ	УКУПАН БРОЈ УЗОРАКА		БРОЈ УЗОРАКА ПРЕМА ВРСТИ ИСПИТИВАЊА									
				ОРГАНОЛЕПТИЧКИ		pH		ФТАЛАТИ		ТЕШКИ И ТОКСИЧНИ МЕТАЛИ		ПЕСТИЦИДИ	
		ИСПИТАНО	НЕИСПРАВНО	ИСПИТАНО	НЕИСПРАВНО	ИСПИТАНО	НЕИСПРАВНО	ИСПИТАНО	НЕИСПРАВНО	ИСПИТАНО	НЕИСПРАВНО	ИСПИТАНО	НЕИСПРАВНО
0	1	2	3	4	5	6	7	8	9	10	11	12	13
	УКУПНО	**1995**	**100**	**1451**	**15**	**524**		**461**	**7**	**1663**	**41**	**36**	
1	ПОСУЂЕ, ПРИБОР, ПОСТРОЈЕЊА И УРЕЂАЈИ	**265**	**21**	237	6			134		249	19		
2	АМБАЛАЖА ЗА ЖИВОТНЕ НАМИРНИЦЕ	**144**	**6**	130		3		101		121	6		
3	ДЕЧЈЕ ИГРАЧКЕ	**312**	**14**	301	6	2		224	7	299	1		
4	СРЕДСТВА ЗА ОДРЖАВАЊЕ ЛИЧНЕ ХИГИЈЕНЕ, НЕГУ И УЛЕПШАВАЊЕ ЛИЦА И ТЕЛА И АМБАЛАЖА ЗА ТА СРЕДСТВА	**1100**	**48**	622	2	446				935	15	2	
5	СРЕДСТВА ЗА ОДРЖАВАЊЕ ЧИСТОЋЕ	**96**	**10**	95	1	72				19			
6	ДУВАН, ДУВАНСКЕ ПРЕРАЂЕВИНЕ И ПРИБОР ЗА ПУШЕЊЕ	**48**	**1**	41						38		32	
7	ОДРЕЂЕНИ ПРЕДМЕТИ КОЈИ ПРИ УПОТРЕБИ ДОЛАЗЕ У НЕПОСРЕДАН ДОДИР СА КОЖОМ И СЛУЗНИЦОМ	**30**		25		1		2		2		2	

РЕЗУЛТАТИ КОНТРОЛЕ ПРЕДМЕТА ОПШТЕ УПОТРЕБЕ ПО ЗАХТЕВУ ФИРМИ У БЕОГРАДУ У 2019. ГОДИНИ

Табела 92

Р. бр.	ГРУПА ПРЕДМЕТА ОПШТЕ УПОТРЕБЕ	УКУПАН БРОЈ УЗОРАКА		БРОЈ УЗОРАКА ПРЕМА ВРСТИ ИСПИТИВАЊА									
				ОРГАНОЛЕПТИЧКИ		pH		ФТАЛАТИ		ТЕШКИ И ТОКСИЧНИ МЕТАЛИ		ПЕСТИЦИДИ	
		ИСПИТАНО	НЕИСПРАВНО	ИСПИТАНО	НЕИСПРАВНО	ИСПИТАНО	НЕИСПРАВНО	ИСПИТАНО	НЕИСПРАВНО	ИСПИТАНО	НЕИСПРАВНО	ИСПИТАНО	НЕИСПРАВНО
0	1	2	3	4	5	6	7	8	9	10	11	12	13
УКУПНО		**1048**	**9**	**881**		**680**		**88**		**910**	**1**	**4**	
1	ПОСУЂЕ, ПРИБОР, ПОСТРОЈЕЊА И УРЕЂАЈИ	**78**		51				37		65			
2	АМБАЛАЖА ЗА ЖИВОТНЕ НАМИРНИЦЕ	**194**		112				41		110			
3	ДЕЧЈЕ ИГРАЧКЕ	**11**		8				5		8			
4	СРЕДСТВА ЗА ОДРЖАВАЊЕ ЛИЧНЕ ХИГИЈЕНЕ, НЕГУ И УЛЕПШАВАЊЕ ЛИЦА И ТЕЛА И АМБАЛАЖА ЗА ТА СРЕДСТВА	**750**	**7**	696		671		5		718	1	1	
5	СРЕДСТВА ЗА ОДРЖАВАЊЕ ЧИСТОЋЕ	**12**	**2**	11		9				9		3	
6	ДУВАН, ДУВАНСКЕ ПРЕРАЂЕВИНЕ И ПРИБОР ЗА ПУШЕЊЕ												
7	ОДРЕЂЕНИ ПРЕДМЕТИ КОЈИ ПРИ УПОТРЕБИ ДОЛАЗЕ У НЕПОСРЕДАН ДОДИР СА КОЖОМ И СЛУЗНИЦОМ	**3**		3									

РЕЗУЛТАТИ КОНТРОЛЕ ИСХРАНЕ ПРЕДШКОЛСКЕ ДЕЦЕ У БЕОГРАДУ У 2019. ГОДИНИ

Табела 93

Р. бр.	ОПШТИНА	БРОЈ УЗЕТИХ УЗОРАКА		ПРОСЕЧНА ЕНЕРГЕТСКА ВРЕДНОСТ ОБРОКА	ПРОСЕЧАН САДРЖАЈ ХРАНЉИВИХ МАТЕРИЈА У ГРАМИМА			БРОЈ БРИСЕВА У КУХИЊАМА						БРОЈ НАМИРНИЦА	
								СВЕГА		РАДНЕ ПОВРШИНЕ - ПРИБОР		РУКЕ И НОС КУХИЊСКИХ РАДНИКА			
		БРОЈ ЦЕЛОДНЕВНИХ ОБРОКА	БРОЈ ПОЈЕДИНАЧНИХ ОБРОКА	КЈ	БЕЛАНЧЕВИНЕ	МАСТИ	УГЉЕНИ ХИДРАТИ	ИСПИТАНО	НЕИСПРАВНО	ИСПИТАНО	НЕИСПРАВНО	ИСПИТАНО	НЕИСПРАВНО	ИСПИТАНО	НЕИСПРАВНО
0	1	2	3	4	5	6	7	8	9	10	11	12	13	14	15
УКУПНО		**769**	**2307**	**4220,7**	**34,68**	**33,46**	**135,27**	**2319**	**25**	**1441**	**11**	**878**	**14**	**375**	**7**
1	БАРАЈЕВО	14	42	4113,5	32,8	29,50	139,88	50	1	30		20	1	8	
2	ВОЖДОВАЦ	76	228	3776	33,7	27,85	123,03	218	1	130		88	1	38	1
3	ВРАЧАР	34	102	4519	38,2	39,60	135,22	90	1	54		36	1	16	1
4	ГРОЦКА	25	75	4187,5	35,6	29,71	140,88	123		71		52		16	1
5	ЗВЕЗДАРА	81	243	3985,5	32,9	29,07	133,30	165	1	101		64	1	31	1
6	ЗЕМУН	76	228	4412	35,4	37,04	137,62	216	3	142	1	74	2	36	
7	ЛАЗАРЕВАЦ	25	75	4215,5	32,6	33,47	137,06	85	2	51	1	34	1	15	
8	МЛАДЕНОВАЦ	18	54	4614	41,7	39,82	136,70	45		31		14		7	
9	НОВИ БЕОГРАД	113	339	3996	32,5	31,87	127,94	295	8	181	5	114	3	49	
10	ОБРЕНОВАЦ	24	72	3950	33,9	31,90	123,75	55	2	33		22	2	9	
11	ПАЛИЛУЛА	67	201	4099	32,0	32,25	133,62	231	1	155	1	76		40	2
12	РАКОВИЦА	53	159	3973,5	34,9	30,67	126,97	239	1	145	1	94		33	
13	САВСКИ ВЕНАЦ	31	93	3969,5	33,0	28,78	132,94	75		45		30		13	
14	СОПОТ	11	33	4342	36,1	35,06	137,25	40		26		14		6	
15	СТАРИ ГРАД	29	87	3706	32,3	29,56	116,54	90	1	58		32	1	14	1
16	ЧУКАРИЦА	73	219	4223,5	34,3	34,18	134,20	237	1	145	1	92		35	
17	СУРЧИН	19	57	5669,0	37,6	48,45	182,70	65	2	43	1	22	1	9	

НЕКИ ПОКАЗАТЕЉИ О ПОТРЕБАМА И КОРИШЋЕЊУ ЈАСЛИЦА И ВРТИЋА ПО ОПШТИНАМА У 2019. ГОДИНИ

Табела 94

Р. бр.	ОПШТИНА	БРОЈ ДЕЦЕ ОД 0 ДО 7 ГОДИНА*	УПИСАНО ДЕЦЕ		БРОЈ ПРИСУТНЕ ДЕЦЕ	ОДНОС ПРИСУТНЕ И УПИСАНЕ ДЕЦЕ (%)	ГРАЂЕВИНСКИ КАПАЦИТЕТ ОБЈЕКТА**	УПИСАНА ДЕЦА У ОДНОСУ НА КАПАЦИТЕТ (%)	ИСКОРИШЋЕНОСТ КАПАЦИТЕТА (%)
			БРОЈ	%					
0	1	2	3	4	5	6	7	8	9
	УКУПНО	**142164**	**52806**	**37,14**	**32781**	**62,08**	**52042**	**101,47**	**62,99**
	СВЕГА УЖЕ ПОДРУЧЈЕ	**112871**	**44371**	**39,31**	**27741**	**62,52**	**44851**	**98,93**	**61,85**
1	ВОЖДОВАЦ	14288	5052	**35,36**	3070	**60,77**	9174	55,07	33,46
2	ВРАЧАР	4894	2135	**43,62**	1260	**59,02**	1664	128,31	75,72
3	ЗВЕЗДАРА	14461	5838	**40,37**	3394	**58,14**	5116	114,11	66,34
4	ЗЕМУН	15283	4340	**28,40**	2701	**62,24**	4180	103,83	64,62
5	НОВИ БЕОГРАД	19030	8194	**43,06**	4824	**58,87**	8328	98,39	57,93
6	ПАЛИЛУЛА	15915	5118	**32,16**	4221	**82,47**	5118	100,00	82,47
7	САВСКИ ВЕНАЦ	3273	1791	**54,72**	1071	**59,80**	2009	89,15	53,31
8	СТАРИ ГРАД	4126	2069	**50,15**	1263	**61,04**	2070	99,95	61,01
9	ЧУКАРИЦА	13254	5734	**43,26**	3530	**61,56**	4580	125,20	77,07
10	РАКОВИЦА	8347	4100	**49,12**	2407	**58,71**	2612	156,97	92,15
	СВЕГА ШИРЕ ПОДРУЧЈЕ	**29293**	**8435**	**28,80**	**5040**	**59,75**	**7191**	**117,30**	**70,09**
1	БАРАЈЕВО	1920	646	**33,65**	390	**60,37**	550	117,45	70,91
2	ГРОЦКА	6883	1803	**26,19**	1002	**55,57**	1360	132,57	73,68
3	ЛАЗАРЕВАЦ	4916	1274	**25,92**	679	**53,30**	1322	96,37	51,36
4	МЛАДЕНОВАЦ	4250	1341	**31,55**	920	**68,61**	1384	96,89	66,47
5	ОБРЕНОВАЦ	5980	1727	**28,88**	1098	**63,58**	1430	120,77	76,78
6	СОПОТ	1395	591	**42,37**	367	**62,10**	428	138,08	85,75
7	СУРЧИН	3949	1053	**26,66**	584	**55,46**	717	146,86	81,45

* Процењен број становника - 30.06.2018. год. (Републички завод за статистику Републике Србије)

** Извор података Извештај о спровођењу програма санитарно-хигијенског и здравственог надзора

ПРОСЕЧНА ЕНЕРГЕТСКА ВРЕДНОСТ И САДРЖАЈ ПЛАНИРАНИХ ЦЕЛОДНЕВНИХ ОБРОКА У ПРЕДШКОЛСКИМ УСТАНОВАМА НА ТЕРИТОТИЈИ БЕОГРАДА У 2019. ГОДИНИ, ПРЕМА АНАЛИЗИ МАГАЦИНСКЕ ДОКУМЕНТАЦИЈЕ

Табела 95

Р. бр.	УСТАНОВА - ОПШТИНА		ЕНЕРГЕТСКА ВРЕДНОСТ КЈ	БЕЛАНЧЕВИНЕ (г)			МАСТИ (г)			УГЉЕНИ ХИДРАТИ (г)	Ca (мг)	Fe (мг)	A (мг)	B1 (мг)	B2 (мг)	C (мг)	НИЈАЦИН (мг)
				животињске	биљне	УКУПНО	животињске	биљне	УКУПНО								
0	1		2	3	4	5	6	7	8	9	10	11	12	13	14	15	16
УКУПНО			**4262**	**20,57**	**15,15**	**35,74**	**20,39**	**16,33**	**36,71**	**130**	**500**	**6,36**	**712**	**0,77**	**0,96**	**72**	**6,05**
НОРМАТИВ			**4200**	**20**	**14**	**34**	**20**	**16**	**36**	**128**	**475**	**6,80**	**642**	**0,50**	**0,70**	**40**	**6,60**
1	УЖЕ ПОДРУЧЈЕ ГРАДА	"ЧИКА ЈОВА ЗМАЈ" - ВОЖДОВАЦ	4170,00	20,80	15,00	35,90	19,60	15,40	35,00	128,00	522,00	6,90	772,00	0,70	0,90	83,00	6,00
2		"ВРАЧАР" - ВРАЧАР	4308,00	21,70	15,40	37,10	20,90	16,20	37,10	130,00	508,00	6,60	775,00	0,90	1,10	61,00	6,70
3		"ЗВЕЗДАРА" - ЗВЕЗДАРА	4228,00	21,60	14,60	36,20	22,00	14,70	36,70	127,00	473,00	6,00	582,00	0,80	0,90	81,00	5,90
4		"ДР СИМО МИЛОШЕВИЋ" - ЗЕМУН	4205,00	21,00	14,40	35,40	21,80	15,00	36,70	127,00	533,00	6,60	883,00	0,70	0,90	66,00	5,80
5		"11.АПРИЛ" - НОВИ БЕОГРАД	4212,00	20,40	15,20	35,60	20,80	15,00	35,80	129,00	516,00	6,10	711,00	0,90	1,10	71,00	6,30
6		"БОШКО БУХА" - ПАЛИЛУЛА	4314,00	19,90	14,40	34,30	20,60	18,50	39,10	129,00	476,00	6,40	734,00	0,90	1,00	81,00	6,30
7		"САВСКИ ВЕНАЦ" - САВСКИ ВЕНАЦ	4378,00	21,20	15,40	36,70	20,40	18,00	38,50	132,00	516,00	6,20	657,00	0,70	0,90	64,00	6,10
8		"ДЕЧЈИ ДАНИ" - СТАРИ ГРАД	4225,00	21,40	14,80	36,20	19,50	14,90	34,40	133,00	563,00	6,50	887,00	0,70	0,90	79,00	6,80
9		"ЧУКАРИЦА" - ЧУКАРИЦА	4215,00	19,20	15,30	34,50	19,10	17,30	36,40	129,00	484,00	6,20	802,00	0,70	0,90	84,00	5,10
10		"РАКОВИЦА" - РАКОВИЦА	4192,00	20,60	15,00	35,50	21,20	14,10	35,30	129,00	525,00	6,10	719,00	0,70	0,90	67,00	5,50
11	ПРИГРАДСКО	"ПОЛЕТАРАЦ" - БАРАЈЕВО	4491,00	20,70	15,90	36,70	20,30	19,10	39,40	136,00	481,00	6,30	680,00	0,90	1,10	64,00	5,60
12		"ЛАНЕ" - ГРОЦКА	4323,00	21,10	15,50	36,60	21,00	16,80	37,80	130,00	497,00	7,00	712,00	0,70	0,90	80,00	6,30
13		"РАКИЛА КОТАРОВ-ВУКА" - ЛАЗАРЕВАЦ	4461,00	21,10	15,70	36,80	20,10	18,90	39,00	135,00	470,00	6,40	571,00	1,00	1,30	61,00	6,20
14		"ЈЕЛИЦА ОБРАДОВИЋ" - МЛАДЕНОВАЦ	4177,00	20,50	15,30	35,80	19,30	15,90	35,10	128,00	460,00	5,70	524,00	0,60	0,80	53,00	5,80
15		"ПЕРКА ВИЋЕНТИЈЕВИЋ" - ОБРЕНОВАЦ	4189,00	20,30	15,30	35,70	20,10	16,30	36,40	126,00	528,00	6,40	643,00	0,70	0,90	74,00	6,00
16		"НАША РАДОСТ" - СОПОТ	4195,00	19,70	15,60	35,30	19,80	16,10	35,90	128,00	490,00	6,20	661,00	0,90	1,10	75,00	5,90
17		"СУРЧИН"- СУРЧИН	4174,00	18,50	14,70	33,20	20,10	15,40	35,50	130,00	450,00	6,60	797,00	0,60	0,70	80,00	6,60

РЕЛАТИВНО УЧЕШЋЕ ПОЈЕДИНИХ ГРУПА НАМИРНИЦА У ПЛАНИРАНИМ ЦЕЛОДНЕВНИМ ОБРОЦИМА У ПРЕДШКОЛСКИМ УСТАНОВАМА БЕОГРАДА 2019. ГОДИНЕ, ПРЕМА АНАЛИЗИ МАГАЦИНСКЕ ДОКУМЕНТАЦИЈЕ

Табела 96

Р. бр.	УСТАНОВА - ОПШТИНА		ЖИТАРИЦЕ	МЕСО И ПРОИЗВОДИ ОД МЕСА	МЛЕКО И ПРОИЗВОДИ ОД МЛЕКА	МАСТИ И УЉА	ПОВРЋЕ	ВОЋЕ	СЛАТКИШИ
0	1		2	3	4	5	6	7	8
УКУПНО			31,92	11,05	18,54	12,37	9,54	9,15	7,36
НОРМАТИВ			30	10	20	10	10	10	10
1	УЖЕ ПОДРУЧЈЕ ГРАДА	"ЧИКА ЈОВА ЗМАЈ" - ВОЖДОВАЦ	31,20	11,00	19,60	11,10	9,90	8,90	8,30
2		"ВРАЧАР" - ВРАЧАР	31,20	11,40	19,70	11,60	10,10	9,50	6,40
3		"ЗВЕЗДАРА" - ЗВЕЗДАРА	31,30	13,10	18,40	11,00	9,60	8,70	8,00
4		"ДР СИМО МИЛОШЕВИЋ" - ЗЕМУН	31,20	11,00	19,60	12,40	8,40	10,10	7,00
5		"11.АПРИЛ" - НОВИ БЕОГРАД	32,20	10,50	19,60	12,10	9,30	9,40	6,80
6		"БОШКО БУХА" - ПАЛИЛУЛА	30,30	12,40	16,10	13,90	9,50	10,50	7,20
7		"САВСКИ ВЕНАЦ" - САВСКИ ВЕНАЦ	31,60	11,00	19,30	12,80	10,00	9,10	6,10
8		"ДЕЧЈИ ДАНИ" - СТАРИ ГРАД	30,40	10,10	20,40	10,40	10,40	10,50	7,80
9		"ЧУКАРИЦА" - ЧУКАРИЦА	31,90	9,80	18,20	13,60	9,60	8,60	8,20
10		"РАКОВИЦА" - РАКОВИЦА	31,40	10,70	19,90	11,30	9,90	9,50	7,30
11	ПРИГРАДСКО	"ПОЛЕТАРАЦ" - БАРАЈЕВО	32,60	10,90	17,10	14,50	10,20	6,90	7,70
12		"ЛАНЕ" - ГРОЦКА	31,40	11,40	18,30	12,60	10,10	9,10	7,10
13		"РАКИЛА КОТАРОВ-ВУКА" - ЛАЗАРЕВАЦ	33,00	11,50	16,50	13,70	9,00	8,10	8,10
14		"ЈЕЛИЦА ОБРАДОВИЋ" - МЛАДЕНОВАЦ	34,60	10,90	18,50	12,50	8,90	7,20	7,40
15		"ПЕРКА ВИЋЕНТИЈЕВИЋ" - ОБРЕНОВАЦ	30,70	9,80	20,00	11,90	10,40	10,40	6,70
16		"НАША РАДОСТ" - СОПОТ	32,60	10,80	17,60	12,70	9,10	9,50	7,30
17		"СУРЧИН"-СУРЧИН	35,00	11,50	16,30	12,20	7,80	9,50	7,70

БРОЈ ДАНА ПРЕКО ГРАНИЧНЕ ВРЕДНОСТИ ИМИСИЈЕ ЧАЂИ/PM10 ПРЕМА МЕРНИМ МЕСТИМА У БЕОГРАДУ У 2019. ГОДИНИ*

Графикон 38

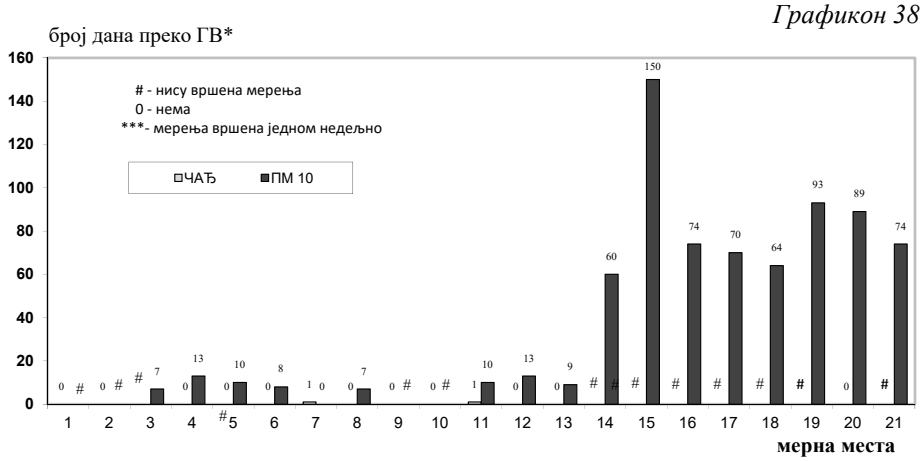

1. Милоша Поцерца 5
2. Гоце Делчева 30
3. Бојанска 16**
4. О.Ш. „Никола Тесла"
5. Авијат. трг 7, Земун***
6. Грге Андријановића 8***
7. Пожешка 72
8. КБЦ „Др Д. Мишовић" ***
9. Олге Јовановић 11
10. Обилићев венац 2
11. БАС станица, Железничка 4***
12. Ветеринарски факултет ***
13. Пољоприв. школа, Крњача ***
14. АМС Овча
15. АМС Велики Црљени
16. АМС Земун
17. АМС МЗ Ушће, Обреновац
18. АМС Лазаревац,
19. Омладинских бригада 104
20. О.Ш. "Јефимија", Обреновац
21. Булевар деспота Стефана 54а

СРЕДЊЕ ГОДИШЊЕ ВРЕДНОСТИ СУМПОРДИОКСИДА, АЗОТДИОКСИДА И PM10 ПРЕМА МЕРНИМ МЕСТИМА У БЕОГРАДУ У 2019. ГОДИНИ

Графикон 39

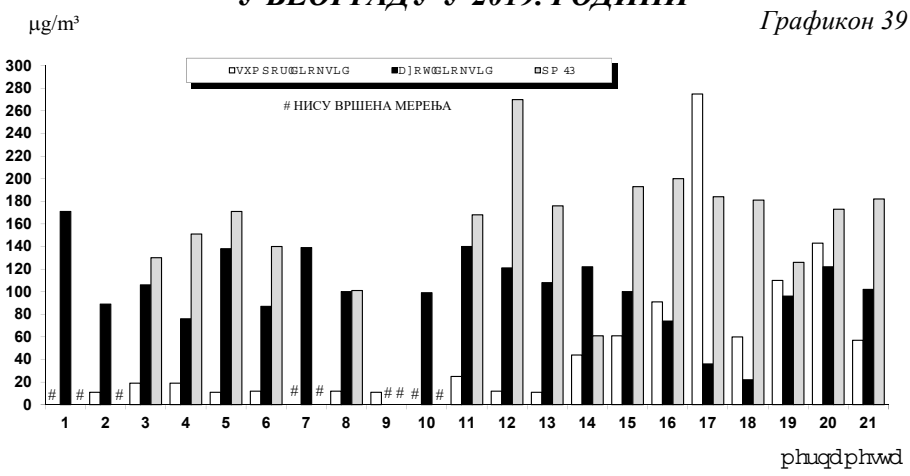

1. Милоша Поцерца 5
2. Гоце Делчева 30
3. Бојанска 16
4.О.Ш. „Никола Тесла"
5. Авијат. трг 7 Земун
6. Г. Андријановића 8
7. Пожешка 72
8. КБЦ „Др Д. Мишовић"
9. Олге Јовановић 11
10. Обилићев венац 2
11. БАС, Железничка 4
12. Ветеринарски факултет
13. Пољоприв. школа, Крњача
14. АМС Овча
15. АМС Велики Црљени
16. АМС Земун
17. АМС МЗ Ушће, Обреновац
18. АМС Лазаревац
19. Омладинских бригада 104
20 О.Ш. "Јефимија", Обреновац
21. Булевар деспота Стефана 54а

МЕРОДАВНИ НИВОИ БУКЕ ДАЊУ И НОЋУ ПРЕМА МЕРНИМ МЕСТИМА У БЕОГРАДУ У 2017. ГОДИНИ
(нису рађена мерења у 2019. години)

Графикон 40

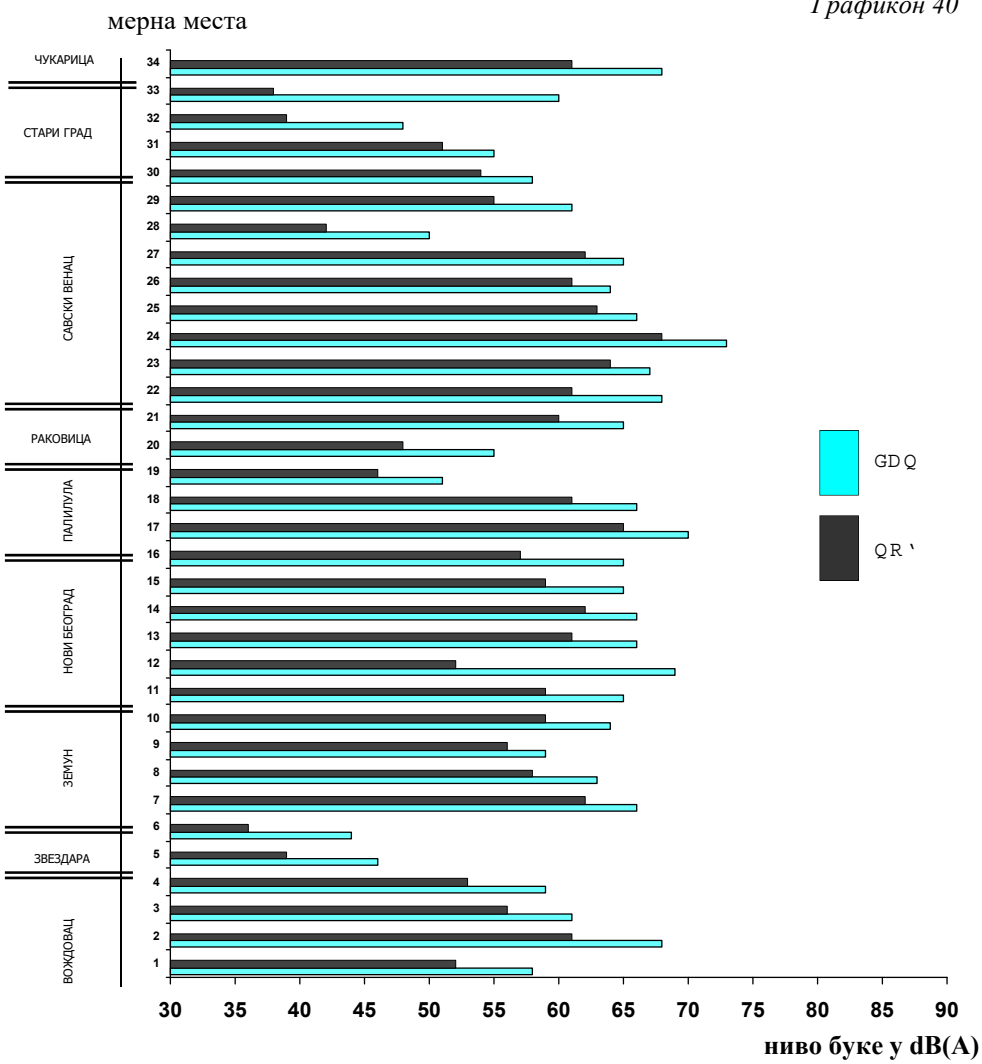

1. Криволачка 5
2. Устаничка 152
3. Војводе Степе 64
4. Војводе Богдана 1
5. Радојке Лакић 5
6. Гимназија
7. Главна 28
8. Угриновачка 147
9. Форд-Грмеч
10. Јована Бранковића 2
11. Гоце Делчева 2
12. Јурија Гагарина1013
13. Похорска 4
14 Б.А. Чарнојевића 119
15. Недељка Гвозденовића 39
16. Гандијева
17. Булевар деспота Стефана 109
18. Буевар краља Александра 69
19. Борча, Беле Бартока 26
20. Хоповска 12
21. Миријевски булевар 2
22. Краљице Јелене 22
23. Југ Боданова 3
24. Карађорђева 23
25. Краљице Наталије ББ
26. Немањина 2
27. Војводе Мишића 35
28. Персиде Миленковић 3
29. Стефана Филиповића 20
30. Клинички центар Србије
31. Далматинска 1
32. Калемегдан Цвијета Зузорић
33. Узун Миркова 2
34. Благоја Паровића 63

ИСПРАВНОСТ УЗОРАКА ВОДЕ ЗА ПИЋЕ ПРЕМА НАЧИНУ СНАБДЕВАЊА И ВРСТИ ЛАБОРАТОРИЈСКЕ АНАЛИЗЕ У БЕОГРАДУ У 2019. ГОДИНИ

Графикон 41

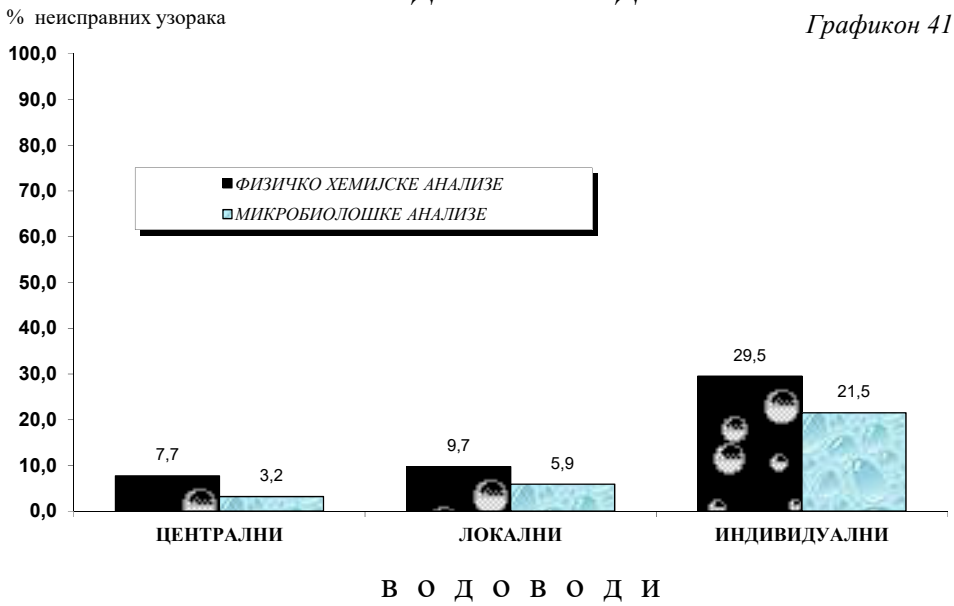

КВАЛИТЕТ ВОДЕ ЗА ПИЋЕ ЦЕНТРАЛНИХ ВОДОВОДНИХ СИСТЕМА НА ТЕРИТОРИЈИ БЕОГРАДА У 2019. ГОДИНИ

Графикон 42

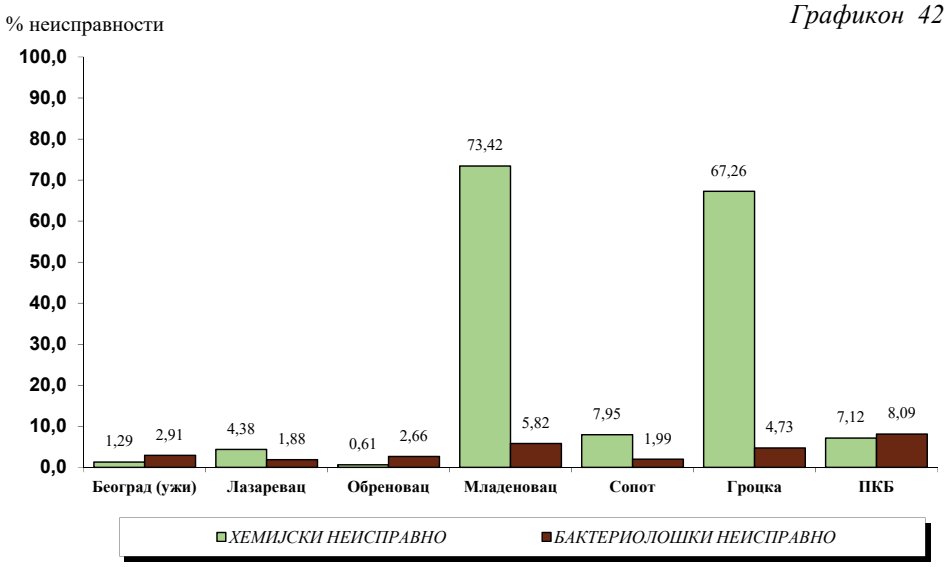

КВАЛИТЕТ ВОДА РЕКА САВЕ И ДУНАВА У 2019. ГОДИНИ

Графикон 43

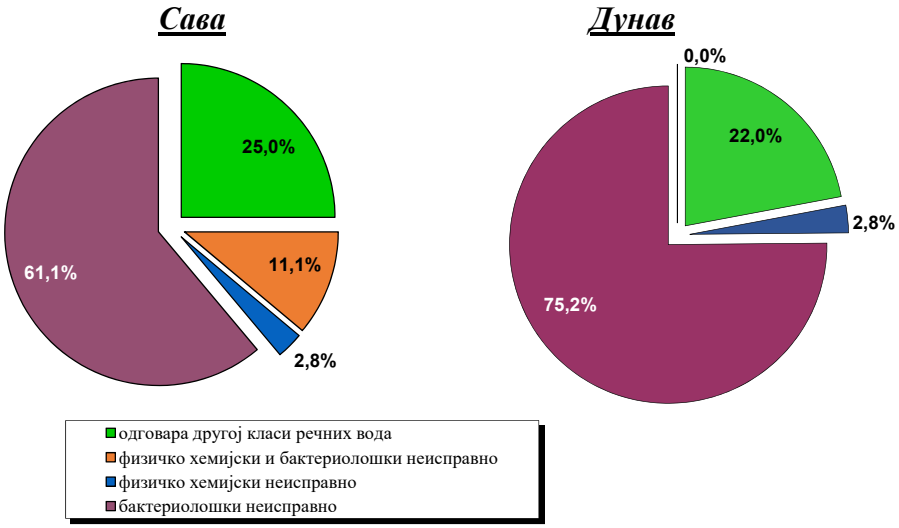

РЕЗУЛТАТИ КОНТРОЛЕ НАМИРНИЦА И ПРЕДМЕТА ОПШТЕ УПОТРЕБЕ У БЕОГРАДУ У 2019. ГОДИНИ

Графикон 44

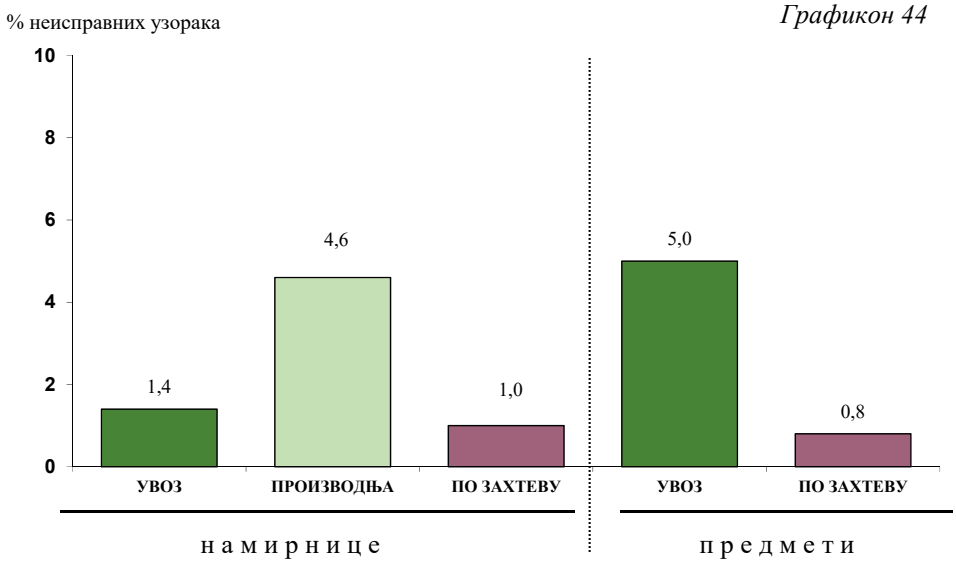

ИНДИВИДУАЛНИ ЗДРАВСТВЕНО СТАТИСТИЧКИ ИЗВЕШТАЈИ

19

ХРОНИЧНА НЕЗАРАЗНА ОБОЉЕЊА

19а

На основу одредаба Закона о здравственој заштити још од 1980. године, као болести од већег социо-медицинског значаја, прати се 11 група хроничних незаразних обољења (малигне неоплазме, ендемска нефропатија, психозе, шећерна болест, реуматска грозница, прогресивна мишићна дистрофија, хемофилија, хронична инсуфицијенција бубрега, наркоманије, коронарне болести срца, опструктивне болести плућа). Сваки лекар, када постави дијагнозу, дужан је да на прописаном обрасцу пријави оболело лице популационом регистру који се води у Градском заводу за јавно здравље за територију града Београда. Ажурирање регистара се врши континуирано помоћу података из потврда о смрти, одјава лекара, извештаја о хоспитализацији и провером на терену.

У протеклих 10 година, у односу на претходне, значајно је порастао број регистрованих лица оболелих од хроничних незаразних обољења. Значајно повећање инциденце регистрованих лица је последица боље дијагностике, старења становништва, али и ажурнијег и већег ангажовања лекара на пријављивању оболелих. Према стању популационих регистара на дан 31.12.2019. године 22,3 % становника Београда је регистровано да болује од неког од наведених обољења.

У 2019. години од укупно регистрованих оболелих од ХНО, 77,6% су старији од 50 година). Највише стопе регистрованих у 2019. години (инциденца) су код малигних неоплазми (стопа од 4,7/1000), психоза (стопа од 3,2/1000), шећерне болести (стопа од 2,5/1000 становника Београда) и опструктивних болести плућа (стопа од 2,0/1000 становника Београда). Према стању регистара на дан 31.12.2019. године стопа преваленце (живи оболели 31.12.2019.) су износиле за малигне неоплазме 57,5/1000 становника Београда, за шећерну болест 47,4/1000, за коронарне болести срца 39,0/1000 становника Београда и хроничне опструктивне болести плућа 33,0/1000.

Разлика у броју регистрованих у односу на претходне године настала је због тога што је комплетна база лица оболелих од болести већег јавноздравственог значаја ажурирана из више извора и по више основа.

Упоређујући податке популационих регистара са садржајем потврда о смрти и даље се уочава да велики број умрлих лица са дијагнозом неког хроничног обољења, лекари нису благовремено пријавили.

БРОЈ ЛИЦА ОБОЛЕЛИХ ОД 11 ХРОНИЧНИХ НЕЗАРАЗНИХ ОБОЉЕЊА РЕГИСТРОВАНИХ У 2019. ГОДИНИ

ПРЕМА ВРСТИ ОБОЉЕЊА И ОПШТИНИ СТАНОВАЊА (стање популационих регистара 31.12.2019. год.)

Табела 97

Р. бр.	ОПШТИНЕ СТАНОВАЊА		УКУПНО	ОБОЉЕЊА										
				МАЛИГНЕ НЕОПЛАЗМЕ	ЕНДЕМСКА НЕФРОПАТИЈА	ПСИХОЗЕ	ШЕЋЕРНА БОЛЕСТ	РЕУМАТСКА ГРОЗНИЦА	ПРОГРЕСИВНА МИШ. ДИСТРОФИЈА*	ХЕМОФИЛИЈА*	ХРОНИЧНА ИНСУФИЦИЈЕНЦИЈА БУБРЕГА**	НАРКОМАНИЈА**	КОРОНАРНЕ БОЛЕСТИ СРЦА**	ОПСТРУКТИВНЕ БОЛЕСТИ ПЛУЋА**
0	1		2	3	4	5	6	7	8	9	10	11	12	13
УКУПНО		***оболели*** [1]	**19940**	**5415**	**1**	**4738**	**4006**	**2**	**17**	**55**	**796**	**242**	**1489**	**3179**
		одјављени	**4637**	**2530**		**709**	**281**	**1**	**3**	**9**	**200**	**1**	**675**	**228**
		регистров.	**24577**	**7945**	**1**	**5447**	**4287**	**3**	**20**	**64**	**996**	**243**	**2164**	**3407**
1	*БАРАЈЕВО*	*оболели*	**192**	56		20	21				5	4	12	74
		одјављени	**85**	46		8	5				2		21	3
		регистов.	**277**	**102**		**28**	**26**				**7**	**4**	**33**	**77**
2	*ВОЖДОВАЦ*	*оболели*	**1983**	562		458	407		3	2	90	23	116	322
		одјављени	**469**	238		85	27	1	1		27		65	25
		регистов.	**2452**	**800**		**543**	**434**	**1**	**4**	**2**	**117**	**23**	**181**	**347**
3	*ВРАЧАР*	*оболели*	**695**	212		137	138			2	11	12	34	149
		одјављени	**164**	89		28	12				9		18	8
		регистов.	**859**	**301**		**165**	**150**			**2**	**20**	**12**	**52**	**157**
4	*ГРОЦКА*	*оболели*	**817**	221		198	157				20	10	54	157
		одјављени	**185**	100		23	14				5		35	8
		регистов.	**1002**	**321**		**221**	**171**				**25**	**10**	**89**	**165**
5	*ЗВЕЗДАРА*	*оболели*	**1796**	484		386	337	1			77	21	110	380
		одјављени	**417**	232		64	24				15		62	20
		регистов.	**2213**	**716**		**450**	**361**	**1**			**92**	**21**	**172**	**400**
6	*ЗЕМУН*	*оболели*	**2259**	634		442	423		3	19	81	30	272	355
		одјављени	**491**	273		79	23			2	16		78	20
		регистов.	**2750**	**907**		**521**	**446**		**3**	**21**	**97**	**30**	**350**	**375**
7	*ЛАЗАРЕВАЦ*	*оболели*	**634**	171		212	169			1	12	12	32	25
		одјављени	**147**	78		13	9		1	1	4		31	10
		регистов.	**781**	**249**		**225**	**178**		**1**	**2**	**16**	**12**	**63**	**35**
8	*МЛАДЕНОВАЦ*	*оболели*	**237**	100		20	16		1	1		3	85	11
		одјављени	**124**	69		9	9				5		20	12
		регистов.	**361**	**169**		**29**	**25**		**1**	**1**	**5**	**3**	**105**	**23**

БРОЈ ЛИЦА ОБОЛЕЛИХ ОД 11 ХРОНИЧНИХ НЕЗАРАЗНИХ ОБОЉЕЊА РЕГИСТРОВАНИХ У 2019. ГОДИНИ

ПРЕМА ВРСТИ ОБОЉЕЊА И ОПШТИНИ СТАНОВАЊА (стање популационих регистара 31.12.2019. год.)

Табела 97 - наставак 1

Р. бр.	ОПШТИНЕ СТАНОВАЊА		УКУПНО	ОБОЉЕЊА										
				МАЛИГНА НЕОПЛАЗМА	ЕНДЕМСКА НЕФРОПАТИЈА	ПСИХОЗЕ	ШЕЋЕРНА БОЛЕСТ	РЕУМАТСКА ГРОЗНИЦА	ПРОГРЕСИВНА МИШ. ДИСТРОФИЈА*	ХЕМОФИЛИЈА*	ХРОНИЧНА ИНСУФИЦИЈЕНЦИЈА БУБРЕГА**	НАРКОМАНИЈА**	КОРОНАРНЕ БОЛЕСТИ СРЦА**	ОПСТРУКТИВНЕ БОЛЕСТИ ПЛУЋА**
0	1		2	3	4	5	6	7	8	9	10	11	12	13
9	НОВИ БЕОГРАД	оболели	**3066**	796	1	928	700		2	9	102	34	199	295
		одјављени	**613**	327		119	33			3	26		79	26
		регистов.	**3679**	**1123**	**1**	**1047**	**733**		**2**	**12**	**128**	**34**	**278**	**321**
10	ОБРЕНОВАЦ	оболели	**531**	198		63	92		1	1	11	11	38	116
		одјављени	**176**	110		10	15				9		26	6
		регистов.	**707**	**308**		**73**	**107**		**1**	**1**	**20**	**11**	**64**	**122**
11	ПАЛИЛУЛА	оболели	**1814**	463		489	308		3	5	56	27	125	338
		одјављени	**527**	284		99	26			1	21	1	73	22
		регистов.	**2341**	**747**		**588**	**334**		**3**	**6**	**77**	**28**	**198**	**360**
12	РАКОВИЦА	оболели	**1327**	402		277	214			1	121	15	77	220
		одјављени	**312**	174		47	24		1		20		28	18
		регистов.	**1639**	**576**		**324**	**238**		**1**	**1**	**141**	**15**	**105**	**238**
13	САВСКИ ВЕНАЦ	оболели	**918**	196		253	137	1		7	74	6	72	172
		одјављени	**134**	68		25	7				8		20	6
		регистов.	**1052**	**264**		**278**	**144**	**1**		**7**	**82**	**6**	**92**	**178**
14	СОПОТ	оболели	**111**	50		15	11				1	2	15	17
		одјављени	**60**	36		4	4				1		9	6
		регистов.	**171**	**86**		**19**	**15**				**2**	**2**	**24**	**23**
15	СТАРИ ГРАД	оболели	**837**	174		350	96		1	2	43	11	35	125
		одјављени	**151**	79		24	11			1	10		20	6
		регистов.	**988**	**253**		**374**	**107**		**1**	**3**	**53**	**11**	**55**	**131**
16	ЧУКАРИЦА	оболели	**2275**	583		420	657		3	3	80	16	150	363
		одјављени	**462**	266		65	31				20		58	22
		регистов.	**2737**	**849**		**485**	**688**		**3**	**3**	**100**	**16**	**208**	**385**
17	СУРЧИН	оболели	**448**	113		70	123			2	12	5	63	60
		одјављени	**120**	61		7	7			1	2		32	10
		регистов.	**568**	**174**		**77**	**130**			**3**	**14**	**5**	**95**	**70**
18	НЕПОЗНАТА ОПШТИНА	оболели												
		одјављени												
		регистов.												

* обавеза пријављивања од 1976. године ** обавеза пријављивања од 1980. године

[1] живи 31. 12. 2019. године

БРОЈ РЕГИСТРОВАНИХ ЛИЦА ОБОЛЕЛИХ ОД 11 ХРОНИЧНИХ ОБОЉЕЊА ПРЕМА ПОЈЕДИНИМ ОБОЉЕЊИМА

И ГОДИНАМА ПРИЈАВЕ У ПЕРИОДУ 1970. - 2019. ГОДИНЕ (стање популационих регистара 31.12.2019. године)

Табела 98

Р. бр.	ОПШТИНЕ СТАНОВАЊА		УКУПНО	ОБОЉЕЊА										
				МАЛИГНА НЕОПЛАЗМА	ЕНДЕМСКА НЕФРОПАТИЈА	ПСИХОЗЕ	ШЕЋЕРНА БОЛЕСТ	РЕУМАТСКА ГРОЗНИЦА	ПРОГРЕСИВНА МИШ. ДИСТРОФИЈА*	ХЕМОФИЛИЈА*	ХРОНИЧНА ИНСУФИЦИЈЕНЦИЈА БУБРЕГА**	НАРКОМАНИЈА**	КОРОНАРНЕ БОЛЕСТИ СРЦА**	ОПСТРУКТИВНЕ БОЛЕСТИ ПЛУЋА**
0	1		2	3	4	5	6	7	8	9	10	11	12	13
УКУПНО		***оболели*** [1]	**378077**	**97479**	**453**	**52932**	**80241**	**680**	**364**	**805**	**12869**	**10316**	**66075**	**55863**
		одјављени	**389470**	**134277**	**1062**	**40234**	**85365**	**209**	**189**	**421**	**24943**	**1914**	**70076**	**30780**
		регистров.	**767547**	**231756**	**1515**	**93166**	**165606**	**889**	**553**	**1226**	**37812**	**12230**	**136151**	**86643**
1	*1970-1993*	*оболели*	**28788**	5318	230	8468	8161	540	32	67	744	437	1982	2809
		одјављени	**62193**	18479	635	8100	25461	95	33	26	1277	460	4841	2786
		регистов.	**90981**	**23797**	**865**	**16568**	**33622**	**635**	**65**	**93**	**2021**	**897**	**6823**	**5595**
2	*1994*	*оболели*	**2121**	568	3	375	591	2	2		69	29	184	298
		одјављени	**4163**	1461	18	234	1535		1		228	26	445	215
		регистов.	**6284**	**2029**	**21**	**609**	**2126**	**2**	**3**		**297**	**55**	**629**	**513**
3	*1995*	*оболели*	**3053**	484	14	661	1018	4	3	17	93	171	201	387
		одјављени	**4861**	1354	24	306	1989		4		241	56	611	276
		регистов.	**7914**	**1838**	**38**	**967**	**3007**	**4**	**7**	**17**	**334**	**227**	**812**	**663**
4	*1996*	*оболели*	**3849**	727	7	676	1180		3		102	202	365	587
		одјављени	**5280**	1617	20	286	1969		2		302	91	746	247
		регистов.	**9129**	**2344**	**27**	**962**	**3149**		**5**		**404**	**293**	**1111**	**834**
5	*1997*	*оболели*	**3956**	711	5	767	1070		11	2	88	221	288	793
		одјављени	**4676**	1530	13	310	1749		9		186	69	615	195
		регистов.	**8632**	**2241**	**18**	**1077**	**2819**		**20**	**2**	**274**	**290**	**903**	**988**
6	*1998*	*оболели*	**11364**	1881	11	2105	2387	10	17	8	518	268	1964	2195
		одјављени	**8687**	2203	21	801	2381	3	4	2	508	73	1797	894
		регистов.	**20051**	**4084**	**32**	**2906**	**4768**	**13**	**21**	**10**	**1026**	**341**	**3761**	**3089**
7	*1999*	*оболели*	**9065**	1490	16	1545	2077	3	7	9	391	154	1907	1466
		одјављени	**8454**	2304	23	661	2133	1	8	2	395	34	2096	797
		регистов.	**17519**	**3794**	**39**	**2206**	**4210**	**4**	**15**	**11**	**786**	**188**	**4003**	**2263**

БРОЈ РЕГИСТРОВАНИХ ЛИЦА ОБОЛЕЛИХ ОД 11 ХРОНИЧНИХ ОБОЉЕЊА ПРЕМА ПОЈЕДИНИМ ОБОЉЕЊИМА

И ГОДИНАМА ПРИЈАВЕ У ПЕРИОДУ 1970. - 2019. ГОДИНЕ (стање популационих регистара 31.12.2019. године)

Табела 98

Р. бр.	ОПШТИНЕ СТАНОВАЊА		УКУПНО	ОБОЉЕЊА										
				МАЛИГНА НЕОПЛАЗМА	ЕНДЕМСКА НЕФРОПАТИЈА	ПСИХОЗЕ	ШЕЋЕРНА БОЛЕСТ	РЕУМАТСКА ГРОЗНИЦА	ПРОГРЕСИВНА МИШ. ДИСТРОФИЈА*	ХЕМОФИЛИЈА*	ХРОНИЧНА ИНСУФИЦИЈЕНЦИЈА БУБРЕГА**	НАРКОМАНИЈА**	КОРОНАРНЕ БОЛЕСТИ СРЦА**	ОПСТРУКТИВНЕ БОЛЕСТИ ПЛУЋА**
0	1		2	3	4	5	6	7	8	9	10	11	12	13
8	2000	оболели	**10448**	2510	6	1657	2298	6	16	23	359	428	1664	1481
		одјављени	**9729**	3911	18	570	2253	1	8	1	426	77	1799	665
		регистов.	**20177**	**6421**	**24**	**2227**	**4551**	**7**	**24**	**24**	**785**	**505**	**3463**	**2146**
9	2001	оболели	**10927**	3090	6	1369	2328	4	8	12	384	382	1820	1524
		одјављени	**10092**	4867	15	526	1950	4	8	2	418	65	1707	530
		регистов.	**21019**	**7957**	**21**	**1895**	**4278**	**8**	**16**	**14**	**802**	**447**	**3527**	**2054**
10	2002	оболели	**10757**	2730	8	1280	2447	3	9	4	389	447	1761	1679
		одјављени	**12935**	7095	19	503	2235		4	3	442	64	1846	724
		регистов.	**23692**	**9825**	**27**	**1783**	**4682**	**3**	**13**	**7**	**831**	**511**	**3607**	**2403**
11	2003	оболели	**13216**	3038	13	1566	2921	5	9	6	337	486	2024	2811
		одјављени	**13371**	6532	20	564	2447	6	8	1	507	62	2078	1146
		регистов.	**26587**	**9570**	**33**	**2130**	**5368**	**11**	**17**	**7**	**844**	**548**	**4102**	**3957**
12	2004	оболели	**13650**	3202	4	1305	3199	3	12	8	351	582	2183	2801
		одјављени	**11257**	4321	9	524	2418		5	2	505	84	2169	1220
		регистов.	**24907**	**7523**	**13**	**1829**	**5617**	**3**	**17**	**10**	**856**	**666**	**4352**	**4021**
13	2005	оболели	**14164**	3366	33	1400	2837	2	12	7	313	867	2805	2522
		одјављени	**11106**	4125	34	500	2113		4	1	467	115	2738	1009
		регистов.	**25270**	**7491**	**67**	**1900**	**4950**	**2**	**16**	**8**	**780**	**982**	**5543**	**3531**
14	2006	оболели	**15648**	3483	11	1576	3552	14	9	17	287	764	3237	2698
		одјављени	**20388**	6424	25	1843	3882	12	6	6	1036	104	5013	2037
		регистов.	**36036**	**9907**	**36**	**3419**	**7434**	**26**	**15**	**23**	**1323**	**868**	**8250**	**4735**
15	2007	оболели	**16523**	4115	4	1800	3619	11	10	18	429	627	3632	2258
		одјављени	**20085**	6392	25	1917	3764	15	15	10	1258	96	4649	1944
		регистов.	**36608**	**10507**	**29**	**3717**	**7383**	**26**	**25**	**28**	**1687**	**723**	**8281**	**4202**

БРОЈ РЕГИСТРОВАНИХ ЛИЦА ОБОЛЕЛИХ ОД 11 ХРОНИЧНИХ ОБОЉЕЊА ПРЕМА ПОЈЕДИНИМ ОБОЉЕЊИМА

И ГОДИНАМА ПРИЈАВЕ У ПЕРИОДУ 1970. - 2019. ГОДИНЕ (стање популационих регистара 31.12.2019. године)

Табела 98

Р. бр.	ОПШТИНЕ СТАНОВАЊА		УКУПНО	ОБОЉЕЊА										
				МАЛИГНА НЕОПЛАЗМА	ЕНДЕМСКА НЕФРОПАТИЈА	ПСИХОЗЕ	ШЕЋЕРНА БОЛЕСТ	РЕУМАТСКА ГРОЗНИЦА	ПРОГРЕСИВНА МИШ. ДИСТРОФИЈА*	ХЕМОФИЛИЈА*	ХРОНИЧНА ИНСУФИЦИЈЕНЦИЈА БУБРЕГА**	НАРКОМАНИЈА**	КОРОНАРНЕ БОЛЕСТИ СРЦА**	ОПСТРУКТИВНЕ БОЛЕСТИ ПЛУЋА**
0	1		2	3	4	5	6	7	8	9	10	11	12	13
16	2008	оболели	**17073**	4568	6	1876	3178	6	18	47	434	830	3873	2237
		одјављени	**20001**	6513	20	2050	3226	9	4	30	1446	111	4819	1773
		регистов.	**37074**	**11081**	**26**	**3926**	**6404**	**15**	**22**	**77**	**1880**	**941**	**8692**	**4010**
17	2009	оболели	**15758**	4200	39	1739	3287	3	12	29	466	498	3634	1851
		одјављени	**18733**	5979	37	1954	3087	11	6	33	1573	57	4249	1747
		регистов.	**34491**	**10179**	**76**	**3693**	**6374**	**14**	**18**	**62**	**2039**	**555**	**7883**	**3598**
18	2010	оболели	**19701**	5004	8	2140	4383	4	13	59	743	391	4198	2758
		одјављени	**20252**	6427	30	2001	3510	6	5	40	1918	54	4536	1725
		регистов.	**39953**	**11431**	**38**	**4141**	**7893**	**10**	**18**	**99**	**2661**	**445**	**8734**	**4483**
19	2011	оболели	**19427**	5229	6	2004	4119	5	25	65	696	280	4174	2824
		одјављени	**19854**	6422	11	2237	3372	5	11	44	1781	37	4264	1670
		регистов.	**39281**	**11651**	**17**	**4241**	**7491**	**10**	**36**	**109**	**2477**	**317**	**8438**	**4494**
20	2012	оболели	**18439**	4772	4	1932	3882	6	22	43	778	287	4299	2414
		одјављени	**19008**	5267	16	2546	3231	5	10	32	1931	40	4234	1696
		регистов.	**37447**	**10039**	**20**	**4478**	**7113**	**11**	**32**	**75**	**2709**	**327**	**8533**	**4110**
21	2013	оболели	**19738**	5257	6	2216	3915	8	22	78	867	343	4258	2768
		одјављени	**18249**	5593	7	2402	2889	9	6	52	1957	31	3640	1663
		регистов.	**37987**	**10850**	**13**	**4618**	**6804**	**17**	**28**	**130**	**2824**	**374**	**7898**	**4431**
22	2014	оболели	**24013**	6050	5	3339	4443	12	18	101	1232	405	4507	3901
		одјављени	**20514**	6349	11	2816	3074	5	10	64	2448	39	3697	2001
		регистов.	**44527**	**12399**	**16**	**6155**	**7517**	**17**	**28**	**165**	**3680**	**444**	**8204**	**5902**
23	2015	оболели	**25664**	5735	5	3504	4988	19	25	70	1453	324	4950	4591
		одјављени	**19830**	5573	3	3056	2926	16	7	44	2282	44	3677	2202
		регистов.	**45494**	**11308**	**8**	**6560**	**7914**	**35**	**32**	**114**	**3735**	**368**	**8627**	**6793**

БРОЈ РЕГИСТРОВАНИХ ЛИЦА ОБОЛЕЛИХ ОД 11 ХРОНИЧНИХ ОБОЉЕЊА ПРЕМА ПОЈЕДИНИМ ОБОЉЕЊИМА

И ГОДИНАМА ПРИЈАВЕ У ПЕРИОДУ 1970. - 2019. ГОДИНЕ (стање популационих регистара 31.12.2019. године)

Табела 98

Р. бр.	ОПШТИНЕ СТАНОВАЊА		УКУПНО	ОБОЉЕЊА										
				МАЛИГНА НЕОПЛАЗМА	ЕНДЕМСКА НЕФРОПАТИЈА	ПСИХОЗЕ	ШЕЋЕРНА БОЛЕСТ	РЕУМАТСКА ГРОЗНИЦА	ПРОГРЕСИВНА МИШ. ДИСТРОФИЈА*	ХЕМОФИЛИЈА*	ХРОНИЧНА ИНСУФИЦИЈЕНЦИЈА БУБРЕГА**	НАРКОМАНИЈА**	КОРОНАРНЕ БОЛЕСТИ СРЦА**	ОПСТРУКТИВНЕ БОЛЕСТИ ПЛУЋА**
0	1		2	3	4	5	6	7	8	9	10	11	12	13
24	2016	оболели	8179	4206		362	1539		2		138	183	532	1217
		одјављени	5482	3430	5	493	255		2		271	5	702	319
		регистов.	13661	7636	5	855	1794		4		409	188	1234	1536
25	2017	оболели	15913	6240	2	2135	1806	7	22	59	332	271	3778	1261
		одјављени	10066	4364	3	1641	988	3	4	16	699	15	1619	714
		регистов.	25979	10604	5	3776	2794	10	26	75	1031	286	5397	1975
26	2018	оболели	6703	4090		397	1010	1	8	1	80	197	366	553
		одјављени	5567	3215		684	247	2	2	1	241	4	814	357
		регистов.	12270	7305		1081	1257	3	10	2	321	201	1180	910
27	2019	оболели	19940	5415	1	4738	4006	2	17	55	796	242	1489	3179
		одјављени	4637	2530		709	281	1	3	9	200	1	675	228
		регистов.	24577	7945	1	5447	4287	3	20	64	996	243	2164	3407

* обавеза пријављивања од 1976. године ** обавеза пријављивања од 1980. године

[1] живи 31. 12. 2019. године

БРОЈ РЕГИСТРОВАНИХ ЛИЦА ОБОЛЕЛИХ ОД 11 ХРОНИЧНИХ НЕЗАРАЗНИХ ОБОЉЕЊА У ПЕРИОДУ 1970. - 2019. ГОДИНЕ

ПРЕМА ОПШТИНИ СТАНОВАЊА И ВРСТИ ОБОЉЕЊА (стање популационих регистара 31.12.2019. године)

Табела 99

Р. бр.	ОПШТИНЕ СТАНОВАЊА		УКУПНО	ОБОЉЕЊА										
				МАЛИГНА НЕОПЛАЗМА	ЕНДЕМСКА НЕФРОПАТИЈА	ПСИХОЗЕ	ШЕЋЕРНА БОЛЕСТ	РЕУМАТСКА ГРОЗНИЦА	ПРОГРЕСИВНА МИШ. ДИСТРОФИЈА*	ХЕМОФИЛИЈА*	ХРОНИЧНА ИНСУФИЦИЈЕНЦИЈА БУБРЕГА**	НАРКОМАНИЈА**	КОРОНАРНЕ БОЛЕСТИ СРЦА**	ОПСТРУКТИВНЕ БОЛЕСТИ ПЛУЋА**
0	1		2	3	4	5	6	7	8	9	10	11	12	13
УКУПНО		***оболели*** [1]	**378077**	**97479**	**453**	**52932**	**80241**	**680**	**364**	**805**	**12869**	**10316**	**66075**	**55863**
		одјављени	**389470**	**134277**	**1062**	**40234**	**85365**	**209**	**189**	**421**	**24943**	**1914**	**70076**	**30780**
		регистров.	**767547**	**231756**	**1515**	**93166**	**165606**	**889**	**553**	**1226**	**37812**	**12230**	**136151**	**86643**
1	*БАРАЈЕВО*	*оболели*	**5320**	1256	43	715	1319	12	3	10	181	71	895	815
		одјављени	**6631**	2329	144	602	1230	3	2	2	451	13	1317	538
		регистов.	**11951**	**3585**	**187**	**1317**	**2549**	**15**	**5**	**12**	**632**	**84**	**2212**	**1353**
2	*ВОЖДОВАЦ*	*оболели*	**36429**	9914	10	5107	7356	46	44	90	1078	1091	6421	5272
		одјављени	**38785**	14112	14	4008	7959	19	16	40	2458	194	7176	2789
		регистов.	**75214**	**24026**	**24**	**9115**	**15315**	**65**	**60**	**130**	**3536**	**1285**	**13597**	**8061**
3	*ВРАЧАР*	*оболели*	**13825**	4167	3	2064	2447	44	10	27	384	520	2215	1944
		одјављени	**18168**	6821	7	2378	3789	5	10	19	1001	158	2882	1098
		регистов.	**31993**	**10988**	**10**	**4442**	**6236**	**49**	**20**	**46**	**1385**	**678**	**5097**	**3042**
4	*ГРОЦКА*	*оболели*	**17372**	3464	1	2426	3867	41	22	29	490	258	3115	3659
		одјављени	**15985**	5245	9	1322	3364	18	9	16	953	45	3359	1645
		регистов.	**33357**	**8709**	**10**	**3748**	**7231**	**59**	**31**	**45**	**1443**	**303**	**6474**	**5304**
5	*ЗВЕЗДАРА*	*оболели*	**31287**	8318	7	4882	5405	99	21	68	1038	977	5518	4954
		одјављени	**34363**	11928	9	3700	6757	22	12	37	2350	189	6670	2689
		регистов.	**65650**	**20246**	**16**	**8582**	**12162**	**121**	**33**	**105**	**3388**	**1166**	**12188**	**7643**
6	*ЗЕМУН*	*оболели*	**43923**	10747	13	5542	10184	72	52	120	1568	999	7607	7019
		одјављени	**41373**	12987	20	4418	10928	18	29	68	2348	168	6788	3601
		регистов.	**85296**	**23734**	**33**	**9960**	**21112**	**90**	**81**	**188**	**3916**	**1167**	**14395**	**10620**
7	*ЛАЗАРЕВАЦ*	*оболели*	**13967**	3165	325	1799	3065	35	15	24	1080	385	2118	1956
		одјављени	**15274**	4698	743	1017	2597	7	8	8	2050	51	2885	1210
		регистов.	**29241**	**7863**	**1068**	**2816**	**5662**	**42**	**23**	**32**	**3130**	**436**	**5003**	**3166**
8	*МЛАДЕНОВАЦ*	*оболели*	**12658**	2416	2	1541	3247	33	15	28	597	159	2735	1885
		одјављени	**14383**	4148	6	1318	3779	9	7	15	1044	30	2232	1795
		регистов.	**27041**	**6564**	**8**	**2859**	**7026**	**42**	**22**	**43**	**1641**	**189**	**4967**	**3680**

БРОЈ РЕГИСТРОВАНИХ ЛИЦА ОБОЛЕЛИХ ОД 11 ХРОНИЧНИХ НЕЗАРАЗНИХ ОБОЉЕЊА У ПЕРИОДУ 1970. - 2019. ГОДИНЕ

ПРЕМА ОПШТИНИ СТАНОВАЊА И ВРСТИ ОБОЉЕЊА (*стање популационих регистара 31.12.2019. године*)

Табела 99 - наставак 1

Р. бр.	ОПШТИНЕ СТАНОВАЊА		УКУПНО	ОБОЉЕЊА										
				МАЛИГНА НЕОПЛАЗМА	ЕНДЕМСКА НЕФРОПАТИЈА	ПСИХОЗЕ	ШЕЋЕРНА БОЛЕСТ	РЕУМАТСКА ГРОЗНИЦА	ПРОГРЕСИВНА МИШ. ДИСТРОФИЈА*	ХЕМОФИЛИЈА*	ХРОНИЧНА ИНСУФИЦИЈЕНЦИЈА БУБРЕГА**	НАРКОМАНИЈА**	КОРОНАРНЕ БОЛЕСТИ СРЦА**	ОПСТРУКТИВНЕ БОЛЕСТИ ПЛУЋА**
0	1		2	3	4	5	6	7	8	9	10	11	12	13
9	НОВИ БЕОГРАД	оболели	**50810**	14163	10	7632	11786	75	24	116	1662	1353	8946	5043
		одјављени	**49875**	17591	17	5614	11745	15	22	49	3058	268	8432	3064
		регистов.	**100685**	**31754**	**27**	**13246**	**23531**	**90**	**46**	**165**	**4720**	**1621**	**17378**	**8107**
10	ОБРЕНОВАЦ	оболели	**14918**	3279	10	1685	3689	32	15	25	462	479	2551	2691
		одјављени	**14980**	5489	49	1203	3036	14	6	14	934	52	2581	1602
		регистов.	**29898**	**8768**	**59**	**2888**	**6725**	**46**	**21**	**39**	**1396**	**531**	**5132**	**4293**
11	ПАЛИЛУЛА	оболели	**36696**	9184	2	5579	7278	57	29	73	1084	1183	6089	6138
		одјављени	**38739**	13173	6	4288	8579	16	17	54	2284	219	6939	3164
		регистов.	**75435**	**22357**	**8**	**9867**	**15857**	**73**	**46**	**127**	**3368**	**1402**	**13028**	**9302**
12	РАКОВИЦА	оболели	**24002**	6315	6	3198	4757	39	25	44	808	698	4440	3672
		одјављени	**23232**	8420	8	2123	4744	18	12	20	1433	111	4508	1835
		регистов.	**47234**	**14735**	**14**	**5321**	**9501**	**57**	**37**	**64**	**2241**	**809**	**8948**	**5507**
13	САВСКИ ВЕНАЦ	оболели	**15719**	4872	3	2086	3073	16	17	32	527	406	2819	1868
		одјављени	**12487**	4630	3	1470	2676	8	6	8	683	82	2171	750
		регистов.	**28206**	**9502**	**6**	**3556**	**5749**	**24**	**23**	**40**	**1210**	**488**	**4990**	**2618**
14	СОПОТ	оболели	**4237**	839	3	520	1097	8	6	10	202	56	834	662
		одјављени	**5537**	1837	3	537	1222	9	3	4	436	14	811	661
		регистов.	**9774**	**2676**	**6**	**1057**	**2319**	**17**	**9**	**14**	**638**	**70**	**1645**	**1323**
15	СТАРИ ГРАД	оболели	**15603**	4268	5	2648	2985	28	23	23	450	576	2341	2256
		одјављени	**19958**	6859	4	2350	4518	8	11	22	980	136	3825	1245
		регистов.	**35561**	**11127**	**9**	**4998**	**7503**	**36**	**34**	**45**	**1430**	**712**	**6166**	**3501**
16	ЧУКАРИЦА	оболели	**36286**	9985	9	4929	7563	37	39	69	1099	999	6376	5181
		одјављени	**34980**	12463	17	3454	7626	18	18	35	2143	168	6449	2589
		регистов.	**71266**	**22448**	**26**	**8383**	**15189**	**55**	**57**	**104**	**3242**	**1167**	**12825**	**7770**
17	СУРЧИН	оболели	**5025**	1127	1	579	1123	6	4	17	159	106	1055	848
		одјављени	**4720**	1547	3	432	816	2	1	10	337	16	1051	505
		регистов.	**9745**	**2674**	**4**	**1011**	**1939**	**8**	**5**	**27**	**496**	**122**	**2106**	**1353**
18	НЕПОЗНАТА ОПШТИНА	оболели												
		одјављени												
		регистов.												

*обавеза пријављивања од 1976. године **обавеза пријављивања од 1980. године

[1] живи 31. 12. 2019. године

ИНЦИДЕНЦА НЕКИХ ХРОНИЧНИХ НЕЗАРАЗНИХ ОБОЉЕЊА У БЕОГРАДУ У ПЕРИОДУ 2000-2019 ГОДИНЕ ПРЕМА ПОДАЦИМА ПОПУЛАЦИОНИХ РЕГИСТАРА

Графикон 45

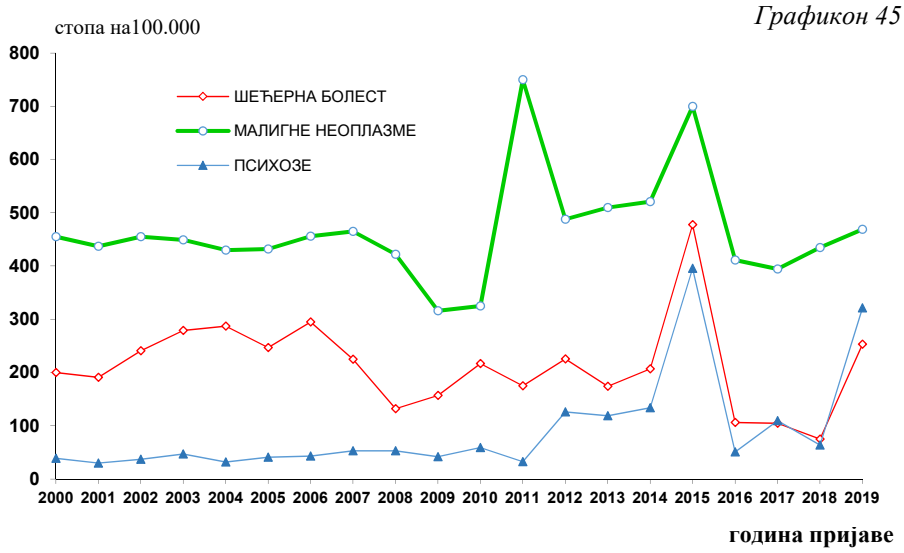

ПРЕВАЛЕНЦА НЕКИХ ХРОНИЧНИХ НЕЗАРАЗНИХ ОБОЉЕЊА У БЕОГРАДУ У ПЕРИОДУ 2000-2019. ГОДИНЕ ПРЕМА ПОДАЦИМА ПОПУЛАЦИОНИХ РЕГИСТАРА

Графикон 46

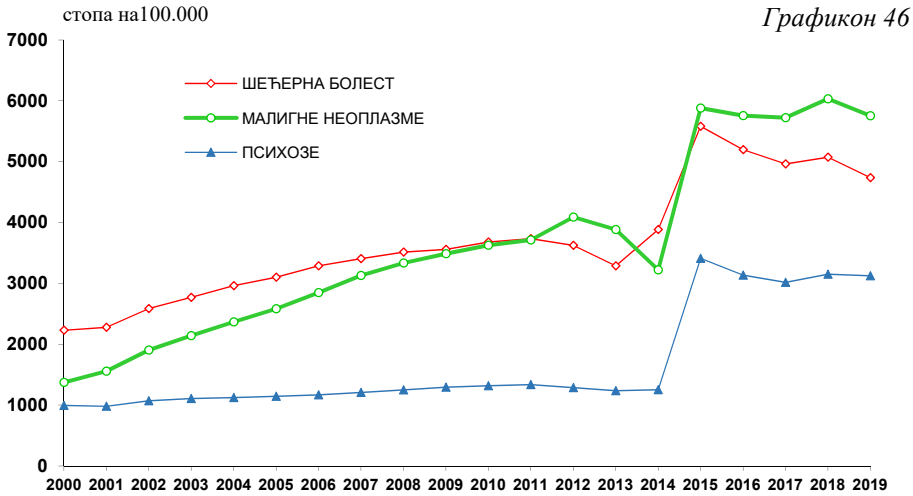

ПОРОЂАЈИ

196

У Београду се порођаји обављају у КЦС- Институт за гинекологију и акушерство, ГАК „Народни фронт“, КБЦ Звездара, КБЦ „Земун“, КБЦ „Др Драгиша Мишовић“, КБЦ „Звездара“ и у ДЗ „Др Ђорђе Ковачевић“- Лазаревац (ванболничко породилиште) , Специјалној гинеколошој болници „Јевремова“ и Општој болници „MEDIGROUP“. У 2019. години у Београду је обављено 19809 порођаја од тога је 17188 жена из Београда (у 2018. години 19303 порођаја од тога -16834 су београдски осигураници). Око 13 % порођених жена је из унутрашњости.

Порођаји су се код 85,4% жена обавили у предвиђеном термину, док је код 8,5% жена порођај био превремен. Просек старости жена је 31,4 године. Око 33,6% жена су између 20. и 29. година живота и 58,3% између 30. и 39. година. Жене млађе од 20 година су затупљене са 1,7%. Најмлађа породиља је стара 13 година, а најстарија 53.

Порођаја ван здравствене установе није било у 2019. години као и у 2018. години.

Највећи број жена са једноплодном трудноћом се спонтано породио (42,9%), царским резом (27,7 %), затим уз стручну помоћ (26,6 %), а форцепсом и вакуум – екстрактором (0,3 %). Вишеплодна трудноћа је регистрована код 357 порођаја (1,8%), од којих се 86% жена породило царским резом. Свака 3. трудноћа се завршила царским резом (29,2 %).

Код 76,9% жена регистроване су компликације у трудноћи. Компликације (ризици у порођају) у току порођаја су евидентиране код 35,2% породиља. У просеку је свака трећа жена са компликацијама имала између две и три компликације у току порођаја. Највећи број компликација су имале жене које су се породиле пре термина (59,6 %) и то у просеку око 2 компликације. Повреда мећице у току порођаја је регистрована код сваке треће породиље. Компликације у пуерперијуму су регистроване код 7,3% породиља.

У просеку је свака порођена жена хоспитализована 6 дана (2 дана пре и 4 дана после порођаја). Породиље са компликацијама у трудноћи су хоспитализоване у просеку 6 дана, са компликацијама у порођају у просеку 2-3 дана и са компликацијама у бабињама у просеку 5-6 дана. У просеку су жене порођене царским резом хоспитализоване 8 дана.

Код сваке друге жене је у питању први порођај (54,2%), а свака трећа породиља има већ једно дете. Трудноћу никада није прекидало 80,0 % породиља.

У београдским породилиштима у 2019. години рођено је 20336 (у 2018. -19786 деце), од тога су 99,3% живорођена деца или 20198 (у 2018. -19677 деце) и 0,7% (138) мртворођене деце. Укупно је рођено 17540 деце (у 2018. -17174 деце) породиља из Београда од тога 99,6% су живорођена деца и 0,4% (74) мртворођена деца.

У породилишту су умрло 28 живорођене деце (0,1%), од тога 15 живорођено дете породиља из Београда. Од укупног броја мртворођене деце (138) , 85,5% (118) су се родила превремено и то 61 деце (51,7%) из унутрашњости.

Од укупног броја живорођене деце 51,4% је мушког пола. Највећи број деце је рођен са телесном масом од 3000-3499 грама (37.9%).

Патолошко стање је регистровано код 27,3% живорођене деце, свако 4 дете је имало компликацију. Најчешће постављене дијагнозе су Поремећаји у току трудноће и растења плода (P05-P08)), а затим Крварење и болести крви плода и новорођенчета (P50-P61. Конгениталне аномалије су заступљене код 5,5% живорођене деце и то су најчешће Урођене аномалије и деформације мишићно-коштаног система (Q65-Q79) и Урођене аномалије крвотока (Q20-Q28). Конгениталне аномалије су регистроване код 3,6 % мртворођене деце.

Према подацима из потврде о смрти умрло је у Београду 89 одојчади (0 дана-11 месеци) чије су мајке становници Београда.

Индивидуални статистички извештај «Пријава рођења» (Сл гласник 18/02) здравствене установе достављају Градском заводу за јавно здравље Београд.

ПРИКАЗ БРОЈА ПОРОЂАЈА, БРОЈА ЖИВОРОЂЕНЕ У УМРЛЕ ДЕЦЕ ПРЕМА ЗДРАВСТВЕНИМ УСТАНОВАМА У БЕОГРАДУ У 2019. ГОДИНИ

Табела 100

Р. бр.	ЗДРАВСТВЕНА УСТАНОВА	БРОЈ ПОРОЂАЈА	БРОЈ ДЕЦЕ	СТАЊЕ ДЕТЕТА НА ИСПИСУ							СТАЊЕ МАЈКЕ НА ИСПИСУ			
				ЖИВОРОЂЕНО	ЗДРАВО	БОЛЕСНО	ПРЕБАЧЕНО	МРТВОРОЂЕНО	УМРЛА ЖИВОРОЂЕНА	УМРЛО (МРТВОРОЂЕНО+ЖИВОРОЂЕНО)	ЗДРАВА	БОЛЕСНА	ПРЕБАЧЕНА	УМРЛА
0	1	2	3	4	5	6	7	8	9	10	11	12	13	14
	УКУПНО	**19809**	**20336**	**20198**	**18864**	**509**	**797**	**138**	**28**	**166**	**19802**	**2**	**4**	**1**
1	ГИНЕКОЛОШКО-АКУШЕРСКА КЛИНИКА "НАРОДНИ ФРОНТ"	7090	7395	7314	6649	141	505	81	19	**100**	7086	2	1	1
2	КЦС - КЛИНИКА ЗА ГИНЕКОЛОГИЈУ И АКУШЕРСТВО	5325	5473	5425	4978	317	121	48	9	**57**	5324		1	
3	КБЦ "ЗВЕЗДАРА"	2153	2178	2175	2084	20	71	3		**3**	2153			
4	КБЦ "ЗЕМУН"	1764	1768	1765	1724	10	31	3		**3**	1764			
5	КБЦ "ДР ДРАГИША МИШОВИЋ"	2711	2741	2738	2675	21	42	3		**3**	2711			
6	ДОМ ЗДРАВЉА ЛАЗАРЕВАЦ	79	78	78	75		3				77		2	
7	СПЕЦ. ГИНЕКОЛОШКА БОЛНИЦА "ЈЕВРЕМОВА"	129	131	131	127		4				129			
8	ОПШТА БОЛНИЦА "MEDIGROUP"	558	572	572	552		20				558			

ПРИКАЗ БРОЈА ПОРОЂАЈА, БРОЈА ЖИВОРОЂЕНЕ У УМРЛЕ ДЕЦЕ ПРЕМА ЗДРАВСТВЕНИМ УСТАНОВАМА У БЕОГРАДУ У 2019. ГОДИНИ (БЕОГРАДСКИ ОСИГУРАНИЦИ)

Табела 100а

Р. бр.	ЗДРАВСТВЕНА УСТАНОВА	БРОЈ ПОРОЂАЈА	БРОЈ ДЕЦЕ	СТАЊЕ ДЕТЕТА НА ИСПИСУ							СТАЊЕ МАЈКЕ НА ИСПИСУ			
				ЖИВОРОЂЕНО	ЗДРАВО	БОЛЕСНО	ПРЕБАЧЕНО	МРТВОРОЂЕНО	УМРЛА ЖИВОРОЂЕНА	УМРЛО (МРТВОРОЂЕНО + ЖИВОРОЂЕНО)	ЗДРАВА	БОЛЕСНА	ПРЕБАЧЕНА	УМРЛА
0	1	2	3	4	5	6	7	8	9	10	11	12	13	14
УКУПНО		**17188**	**17540**	**17466**	**16600**	**509**	**797**	**74**	**15**	**89**	**17183**	**1**	**3**	**1**
1	ГИНЕКОЛОШКО-АКУШЕРСКА КЛИНИКА "НАРОДНИ ФРОНТ"	6013	6205	6171	5799	141	505	34	8	**42**	6010	1	1	1
2	КЦС - КЛИНИКА ЗА ГИНЕКОЛОГИЈУ И АКУШЕРСТВО	4607	4702	4671	4374	317	121	31	7	**38**	4607			
3	КБЦ "ЗВЕЗДАРА"	2071	2094	2091	2005	20	71	3		**3**	2071			
4	КБЦ "ЗЕМУН"	1343	1347	1344	1315	10	31	3		**3**	1343			
5	КБЦ "ДР ДРАГИША МИШОВИЋ"	2578	2607	2604	2544	21	42	3		**3**	2578			
6	ДОМ ЗДРАВЉА ЛАЗАРЕВАЦ	77	76	76	73		3				75		2	
7	СПЕЦ. ГИНЕКОЛОШКА БОЛНИЦА "ЈЕВРЕМОВА"	88	88	88	87		4				88			
8	ОПШТА БОЛНИЦА "MEDIGROUP"	411	421	421	403		20				411			

БРОЈ ПОРОДИЉА ПРЕМА СТАРОСТИ И ИСХОДУ ТРУДНОЋЕ У БЕОГРАДУ У 2019. ГОДИНИ

Табела 101

Р. бр.	***СТАРОСТ ПОРОДИЉЕ***	***БРОЈ ПОРОЂАЈА***	***ГЕСТАЦИОНА СТАРОСТ***		
			пре термина	*у термину*	*после термина*
0	*1*	*2*	*3*	*4*	*5*
УКУПНО		**19809**	**1687**	**16921**	**1201**
1	*до 15*	18	3	15	
2	*16-19*	323	51	252	20
3	*20-29*	6657	508	5656	493
4	*30-39*	11551	980	9924	647
5	*40-44*	1161	130	991	40
6	*45-49*	90	14	75	1
7	*50 и више*	9	1	8	

БРОЈ ПОРОДИЉА ПРЕМА СТАРОСТИ И ИСХОДУ ТРУДНОЋЕ У БЕОГРАДУ У 2019. ГОДИНИ (БЕОГРАДСКИ ОСИГУРАНИЦИ)

Табела 101

Р. бр.	***СТАРОСТ ПОРОДИЉЕ***	***БРОЈ ПОРОЂАЈА***	***ГЕСТАЦИОНА СТАРОСТ***		
			пре термина	*у термину*	*после термина*
0	*1*	*2*	*3*	*4*	*5*
УКУПНО		**17188**	**1166**	**14918**	**1104**
1	*до 15*	12	2	10	
2	*16-19*	249	35	196	18
3	*20-29*	5589	309	4842	438
4	*30-39*	10227	718	8902	607
5	*40-44*	1030	88	902	40
6	*45-49*	74	13	60	1
7	*50 и више*	7	1	6	

НАЧИН ЗАВРШЕТКА ПОРОЂАЈА И КОМПЛИКАЦИЈЕ У ТОКУ ПОРОЂАЈА ПРЕМА ТЕРМИНУ ПОРОЂАЈА У БЕОГРАДУ У 2019. ГОДИНИ

Табела 102

Р. бр.	КОМПЛИКАЦИЈЕ У ПОРОЂАЈУ ПО МКБ - 10		БРОЈ ПОРОЂАЈА	ГЕСТАЦИОНА СТАРОСТ		
				пре термина	у термину	после термина
0	1		2	3	4	5
УКУПНО ПОРОДИЉА			**19809**	**1687**	**16921**	**1201**
1	O80	*Спонтани порођај код једноплодне трудноће*	8505	698	7404	403
2	O81	*Порођај код једноплодне трудноће форцепсом и вакуум-екстрактором*	198	2	179	17
3	O82	*Порођај царским резом код једноплодне трудноће*	5482	582	4664	236
4	O83	*Други порођај код једноплодне трудноће уз стручну помоћ*	5267	159	4564	544
5	O84	*Вишеплодни порођај*	357	246	110	1
од тога O84.2		*Порођај царским резом код вишеплодне трудноће*	307	212	94	1
6	Z38	*Живорођена деца према месту рођења*				
УКУПНО ПОРОДИЉА			19809	1687	16921	1201
БЕЗ КОМПЛИКАЦИЈА			12832	1207	11052	573
СА КОМПЛИКАЦИЈАМА			6977	480	5869	628
УКУПНО КОМПЛИКАЦИЈА			**15230**	**1007**	**12775**	**1448**
1	O60	*Превремени порођај*	321	290	29	2
2	O61	*Неуспела индукција порођаја*	29		19	10
3	O62	*Ненормалности порођаја*	33	2	23	8
4	O63	*Продужен порођај*	45		43	2
5	O64	*Компликован порођај због неправилног положаја и става плода*	183	28	153	2
6	O65	*Компликован порођај због неправилности карлице мајке*	16		15	1
7	O66	*Други компликовани порођај*	183	1	155	27
8	O67	*Порођај компликован због крварења*				
9	O68	*Порођај компликован због гушења плода*	81	3	67	11
10	O69	*Порођај компликован због компликација са пупчаником*	2175	78	1964	133
11	O70	*Повреда мећице у току порођаја*	8429	359	7107	963
12	O71	*Друге акушерске озледе у току порођаја*	1887	67	1770	50
13	O72	*Крварење после порођаја*	57		54	3
14	O73	*Заостајање постељице и овојнице постељице крварењем*	1728	176	1316	236
15	O74	*Компликације узроковане анестезијом током порођаја*	7		7	
16	O75	*Друге компликације током порођаја*	56	3	53	

НАЧИН ЗАВРШЕТКА ПОРОЂАЈА И КОМПЛИКАЦИЈЕ У ТОКУ ПОРОЂАЈА ПРЕМА ТЕРМИНУ ПОРОЂАЈА У БЕОГРАДУ У 2019. ГОДИНИ (БЕОГРАДСКИ ОСИГУРАНИЦИ)

Табела 102

Р. бр.	КОМПЛИКАЦИЈЕ У ПОРОЂАЈУ ПО МКБ - 10		БРОЈ ПОРОЂАЈА	ГЕСТАЦИОНА СТАРОСТ		
				пре термина	у термину	после термина
0	1		2	3	4	5
УКУПНО ПОРОДИЉА			**17188**	**1166**	**14918**	**1104**
1	O80	*Спонтани порођај код једноплодне трудноће*	7273	511	6396	366
2	O81	*Порођај код једноплодне трудноће форцепсом и вакуум-екстрактором*	177	2	159	16
3	O82	*Порођај царским резом код једноплодне трудноће*	4582	362	4009	211
4	O83	*Други порођај код једноплодне трудноће уз стручну помоћ*	4908	126	4272	510
5	O84	*Вишеплодни порођај*	248	165	82	1
од тога O84.2		*Порођај царским резом код вишеплодне трудноће*	210	141	68	1
6	Z38	*Живорођена деца према месту рођења*				
УКУПНО ПОРОДИЉА			17188	1166	14918	1104
БЕЗ КОМПЛИКАЦИЈА			10903	814	9574	515
СА КОМПЛИКАЦИЈАМА			6285	352	5344	589
УКУПНО КОМПЛИКАЦИЈА			**8454**	**482**	**7164**	**808**
1	O60	*Превремени порођај*	149	133	15	1
2	O61	*Неуспела индукција порођаја*	14		9	5
3	O62	*Ненормалности порођаја*	18	1	13	4
4	O63	*Продужен порођај*	23		22	1
5	O64	*Компликован порођај због неправилног положаја и става плода*	88	11	76	1
6	O65	*Компликован порођај због неправилности карлице мајке*	9		8	1
7	O66	*Други компликовани порођај*	106	1	89	16
8	O67	*Порођај компликован због крварења*				
9	O68	*Порођај компликован због гушења плода*	52	1	43	8
10	O69	*Порођај компликован због компликација са пупчаником*	1252	43	1119	90
11	O70	*Повреда мећице у току порођаја*	4539	166	3891	482
12	O71	*Друге акушерске озледе у току порођаја*	979	39	910	30
13	O72	*Крварење после порођаја*	37		35	2
14	O73	*Заостајање постељице и овојнице постељице крварењем*	1154	85	902	167
15	O74	*Компликације узроковане анестезијом током порођаја*	4		4	
16	O75	*Друге компликације током порођаја*	30	2	28	

НАЧИН ЗАВРШЕТКА ПОРОЂАЈА И КОМПЛИКАЦИЈЕ У ТОКУ ПОРОЂАЈА ПРЕМА ГОДИНАМА СТАРОСТИ И БРОЈУ ДАНА ЛЕЖАЊА У БЕОГРАДУ У 2019. ГОДИНИ

Табела 103

Р. бр.	НАЧИН ЗАВРШЕТКА ПОРОЂАЈА И КОМПЛИКАЦИЈЕ У ПОРОЂАЈУ ПО ПРВОЈ ДИЈАГНОЗИ МКБ - 10		СЛУЧАЈЕВИ - ДАНИ	БРОЈ ПОРОЂАЈА	СТАРОСТ ПОРОДИЉЕ У ГОДИНАМА						
					до 15	16-19	20-29	30-39	40-44	45-49	50 и више
0	1		2	3	4	5	6	7	8	9	10
УКУПНО ПОРОЂАЈА			**СЛУЧАЈ**	**19809**	**18**	**323**	**6657**	**11551**	**1161**	**90**	**9**
			ДАНИ	**109487**	**136**	**1704**	**36295**	**62639**	**7748**	**884**	**81**
1	O80	*Спонтани порођај код једноплодне трудноће*	СЛУЧАЈ	8505	10	149	3104	4836	393	12	1
			ДАНИ	38125	56	803	14133	20881	2201	48	3
2	O81	*Порођај код једноплодне трудноће форцепсом и вакуум-екстрактором*	СЛУЧАЈ	198		2	82	110	4		
			ДАНИ	989		7	440	516	26		
3	O82	*Порођај царским резом код једноплодне трудноће*	СЛУЧАЈ	5482	2	55	1468	3405	484	60	8
			ДАНИ	39920	10	363	10843	24232	3717	677	78
4	O83	*Други порођај код једноплодне трудноће уз стручну помоћ*	СЛУЧАЈ	5267	4	117	1920	2975	244	7	
			ДАНИ	26066	18	531	9844	14246	1399	28	
5	O84	*Вишеплодни порођај*	СЛУЧАЈ	357	2		83	225	36	11	
			ДАНИ	4387	52		1035	2764	405	131	
од тога	O84.2	*Порођај царским резом код вишеплодне трудноће*	СЛУЧАЈ	307	2		67	193	34	11	
			ДАНИ	3576	52		920	2074	399	131	
6	Z381	*Дете рођено ван болнице*	СЛУЧАЈ								
			ДАНИ								

НАЧИН ЗАВРШЕТКА ПОРОЂАЈА И КОМПЛИКАЦИЈЕ У ТОКУ ПОРОЂАЈА ПРЕМА ГОДИНАМА СТАРОСТИ И БРОЈУ ДАНА ЛЕЖАЊА У БЕОГРАДУ У 2018. ГОДИНИ (БЕОГРАДСКИ ОСИГУРАНИЦИ)

Табела 103

Р. бр.	НАЧИН ЗАВРШЕТКА ПОРОЂАЈА И КОМПЛИКАЦИЈЕ У ПОРОЂАЈУ ПО ПРВОЈ ДИЈАГНОЗИ МКБ - 10		СЛУЧАЈ ЕВИ - ДАНИ	БРОЈ ПОРОЂАЈА	СТАРОСТ ПОРОДИЉЕ У ГОДИНАМА						
					до 15	16-19	20-29	30-39	40-44	45-49	50 и више
0	1		2	3	4	5	6	7	8	9	10
УКУПНО ПОРОЂАЈА			**СЛУЧАЈ**	**17188**	**12**	**249**	**5589**	**10227**	**1030**	**74**	**7**
			ДАНИ	**89818**	**78**	**1258**	**28732**	**52833**	**6203**	**648**	**66**
1	O80	*Спонтани порођај код једноплодне трудноће*	СЛУЧАЈ	7273	7	109	2570	4230	346	10	1
			ДАНИ	31299	45	539	11380	17623	1666	43	3
2	O81	*Порођај код једноплодне трудноће форцепсом и вакуум-екстрактором*	СЛУЧАЈ	177		1	71	102	3		
			ДАНИ	875		3	371	480	21		
3	O82	*Порођај царским резом код једноплодне трудноће*	СЛУЧАЈ	4582	1	37	1152	2916	423	47	6
			ДАНИ	30886	7	257	7567	19479	3061	452	63
4	O83	*Други порођај код једноплодне трудноће уз стручну помоћ*	СЛУЧАЈ	4908	3	102	1751	2810	235	7	
			ДАНИ	23890	10	459	8886	13260	1247	28	
5	O84	*Вишеплодни порођај*	СЛУЧАЈ	248	1		45	169	23	10	
			ДАНИ	2868	16		528	1991	208	125	
од тога	O84.2	*Порођај царским резом код вишеплодне трудноће*	СЛУЧАЈ	210	1		37	141	21	10	
			ДАНИ	2254	16		472	1436	205	125	
6	Z381	*Дете рођено ван болнице*	СЛУЧАЈ								
			ДАНИ								

НАЧИН ЗАВРШЕТКА ПОРОЂАЈА И КОМПЛИКАЦИЈЕ У ТОКУ ПОРОЂАЈА ПРЕМА ГОДИНАМА СТАРОСТИ И БРОЈУ ДАНА ЛЕЖАЊА У БЕОГРАДУ У 2019. ГОДИНИ

Табела 103а

Р. бр.	КОМПЛИКАЦИЈЕ У ПОРОЂАЈУ ПО ПРВОЈ ДИЈАГНОЗИ МКБ-10		СЛУЧАЈЕВИ ДАНИ	БРОЈ ПОРОЂАЈА	СТАРОСТ ПОРОДИЉЕ У ГОДИНАМА						
					до 15	16-19	20-29	30-39	40-44	45-49	50 и више
0	1		2	3	4	5	6	7	8	9	10
УКУПНО ПОРОЂАЈА			**СЛУЧАЈ**	**19809**	**18**	**323**	**6657**	**11551**	**1161**	**90**	**9**
			ДАНИ	**109487**	**136**	**1704**	**36295**	**62639**	**7748**	**884**	**81**
СВЕГА ПОРОДИЉА БЕЗ КОМПЛИКАЦИЈА			**СЛУЧАЈ**	**12832**	9	162	4055	7670	849	78	9
			ДАНИ	**74095**	93	886	23099	43389	5726	821	81
СВЕГА ПОРОДИЉА СА КОМПЛИКАЦИЈАМА			**СЛУЧАЈ**	**6977**	**9**	**161**	**2602**	**3881**	**312**	**12**	
			ДАНИ	**35392**	**43**	**818**	**13196**	**19250**	**2022**	**63**	
1	O60	*Превремени порођај*	СЛУЧАЈ	163		6	46	99	11	1	
			ДАНИ	1091		34	352	627	67	11	
2	O61	*Неуспела индукција порођаја*	СЛУЧАЈ	13			3	10			
			ДАНИ	80			18	62			
3	O62	*Ненормалности порођаја*	СЛУЧАЈ	15			4	11			
			ДАНИ	75			20	55			
4	O63	*Продужен порођај*	СЛУЧАЈ	21		1	6	13	1		
			ДАНИ	415		4	31	375	5		
5	O64	*Компликован порођај због неправилног положаја и става плода*	СЛУЧАЈ	90		1	33	48	8		
			ДАНИ	597		5	197	350	45		
6	O65	*Компликован порођај због неправилности карлице мајке*	СЛУЧАЈ	7			3	4			
			ДАНИ	46			22	24			
7	O66	*Други компликовани порођај*	СЛУЧАЈ	75		1	31	41	2		
			ДАНИ	357		7	152	188	10		
8	O67	*Порођај компликован због крварења*	СЛУЧАЈ								
			ДАНИ								
9	O68	*Порођај компликован због гушења плода*	СЛУЧАЈ	28		1	7	19	1		
			ДАНИ	145		6	42	93	4		
10	O69	*Порођај компликован због компликација са пупчаником*	СЛУЧАЈ	888		16	309	515	45	3	
			ДАНИ	3764		62	1295	2175	216	16	
11	O70	*Повреда мећице у току порођаја*	СЛУЧАЈ	4265	7	90	1603	2373	189	3	
			ДАНИ	22279	32	482	8551	11789	1415	10	
12	O71	*Друге акушерске озледе у току порођаја*	СЛУЧАЈ	883	2	31	372	445	29	4	
			ДАНИ	3756	11	128	1638	1829	137	13	
13	O72	*Крварење после порођаја*	СЛУЧАЈ	18			6	10	2		
			ДАНИ	95			25	62	8		
14	O73	*Заостајање постељице и овојнице постељице крварењем*	СЛУЧАЈ	483		14	171	275	22	1	
			ДАНИ	2425		90	830	1381	111	13	
15	O74	*Компликације узроковане анестезијом током порођаја*	СЛУЧАЈ	3				3			
			ДАНИ	13				13			
16	O75	*Друге компликације током порођаја*	СЛУЧАЈ	25			8	15	2		
			ДАНИ	254			23	227	4		

НАЧИН ЗАВРШЕТКА ПОРОЂАЈА И КОМПЛИКАЦИЈЕ У ТОКУ ПОРОЂАЈА ПРЕМА ГОДИНАМА СТАРОСТИ И БРОЈУ ДАНА ЛЕЖАЊА У БЕОГРАДУ У 2019. ГОДИНИ(БЕОГРАДСКИ ОСИГУРАНИЦИ)

Табела 103а

Р. бр.	КОМПЛИКАЦИЈЕ У ПОРОЂАЈУ ПО ПРВОЈ ДИЈАГНОЗИ МКБ-10		СЛУЧАЈЕВИ ДАНИ	БРОЈ ПОРОЂАЈА	СТАРОСТ ПОРОДИЉЕ У ГОДИНАМА						
					до 15	16-19	20-29	30-39	40-44	45-49	50 и више
0	1		2	3	4	5	6	7	8	9	10
УКУПНО ПОРОЂАЈА			**СЛУЧАЈ**	**17188**	**12**	**249**	**5589**	**10227**	**1030**	**74**	**7**
			ДАНИ	**89818**	**78**	**1258**	**28732**	**52833**	**6203**	**648**	**66**
СВЕГА ПОРОДИЉА БЕЗ КОМПЛИКАЦИЈА			**СЛУЧАЈ**	**10903**	6	120	3307	6653	745	65	7
			ДАНИ	**58890**	51	648	17416	35448	4656	605	66
СВЕГА ПОРОДИЉА СА КОМПЛИКАЦИЈАМА			**СЛУЧАЈ**	**6285**	**6**	**129**	**2282**	**3574**	**285**	**9**	
			ДАНИ	**30928**	**27**	**610**	**11316**	**17385**	**1547**	**43**	
1	O60	*Превремени порођај*	СЛУЧАЈ	163		6	46	99	11	1	
			ДАНИ	722		14	223	444	41		
2	O61	*Неуспела индукција порођаја*	СЛУЧАЈ	13			3	10			
			ДАНИ	80			18	62			
3	O62	*Ненормалности порођаја*	СЛУЧАЈ	15			4	11			
			ДАНИ	75			20	55			
4	O63	*Продужен порођај*	СЛУЧАЈ	21		1	6	13	1		
			ДАНИ	385			31	354			
5	O64	*Компликован порођај због неправилног положаја и става плода*	СЛУЧАЈ	76		1	32	41	2		
			ДАНИ	530		5	161	333	31		
6	O65	*Компликован порођај због неправилности карлице мајке*	СЛУЧАЈ	7			3	4			
			ДАНИ	46			22	24			
7	O66	*Други компликовани порођај*	СЛУЧАЈ	75		1	31	41	2		
			ДАНИ	323		7	132	174	10		
8	O67	*Порођај компликован због крварења*	СЛУЧАЈ								
			ДАНИ								
9	O68	*Порођај компликован због гушења плода*	СЛУЧАЈ	28		1	7	19	1		
			ДАНИ	139			42	93	4		
10	O69	*Порођај компликован због компликација са пупчаником*	СЛУЧАЈ	888		15	310	515	45	3	
			ДАНИ	3305		53	1090	1956	196	10	
11	O70	*Повреда мећице у току порођаја*	СЛУЧАЈ	4265	7	90	1600	2372	193	3	
			ДАНИ	19703	24	373	7535	10745	1016	10	
12	O71	*Друге акушерске озледе у току порођаја*	СЛУЧАЈ	883	2	31	371	446	29	4	
			ДАНИ	3326	3	85	1381	1713	134	10	
13	O72	*Крварење после порођаја*	СЛУЧАЈ	18			6	10	2		
			ДАНИ	68			24	36	8		
14	O73	*Заостајање постељице и овојнице постељице крварењем*	СЛУЧАЈ	483		14	171	275	22	1	
			ДАНИ	1978		73	624	1165	103	13	
15	O74	*Компликације узроковане анестезијом током порођаја*	СЛУЧАЈ	3				3			
			ДАНИ	13				13			
16	O75	*Друге компликације током порођаја*	СЛУЧАЈ	25			8	15	2		
			ДАНИ	234			12	218	4		

ПОРОДИЉЕ ПРЕМА БРОЈУ ПРЕТХОДНИХ ПОРОЂАЈА И ПОБАЧАЈА У БЕОГРАДУ У 2019. ГОДИНИ

Табела 104

Р. бр.	БРОЈ ПОРОЂАЈА		БРОЈ ПОРОДИЉА		БРОЈ ДОСАДАШЊИХ ПОБАЧАЈА									
			број	%	0	1	2	3	4	5	6	7	8	10+
0	1		2	3	4	5	6	7	8	9	10	11	12	13
УКУПНО		**број**	**19809**		**15852**	**3013**	**687**	**202**	**34**	**13**	**6**		**2**	
		%			**80,02**	**15,21**	**3,47**	**1,02**	**0,17**	**0,07**	**0,03**		**0,01**	
1	0		**10742**	**54,23**	9268	1196	213	41	17	5	1		1	
2	1		**6376**	**32,19**	4805	1220	256	78	10	6	1			
3	2		**1988**	**10,04**	1347	444	144	47	4	1	1			
4	3		**463**	**2,34**	273	109	53	24	2		1		1	
5	4		**128**	**0,65**	81	28	11	6	1		1			
6	5		**68**	**0,34**	47	11	5	4		1				
7	6		**21**	**0,11**	17	1	3							
8	7		**16**	**0,08**	9	3	2	1			1			
9	8		**5**	**0,03**	4	1								
10	9		**1**	**0,01**				1						
11	10													
12	11		**1**	**0,01**	1									

ПОРОДИЉЕ ПРЕМА БРОЈУ ПРЕТХОДНИХ ПОРОЂАЈА И ПОБАЧАЈА У БЕОГРАДУ У 2019. ГОДИНИ (БЕОГРАДСКИ ОСИГУРАНИЦИ)

Табела 104

Р. бр.	БРОЈ ПОРОЂАЈА		БРОЈ ПОРОДИЉА		БРОЈ ДОСАДАШЊИХ ПОБАЧАЈА									
			број	%	0	1	2	3	4	5	6	7	8	10+
0	1		2	3	4	5	6	7	8	9	10	11	12	13
УКУПНО		**број**	**17188**		**13781**	**2616**	**592**	**155**	**28**	**8**	**6**		**2**	
		%			**80,18**	**15,22**	**3,44**	**0,90**	**0,16**	**0,05**	**0,03**		**0,01**	
1	0		**9297**	**54,09**	8044	1027	174	32	15	3	1		1	
2	1		**5645**	**32,84**	4268	1077	229	59	7	4	1			
3	2		**1684**	**9,80**	1130	388	129	33	3		1			
4	3		**376**	**2,19**	218	91	42	21	2		1		1	
5	4		**91**	**0,53**	57	19	8	5	1		1			
6	5		**59**	**0,34**	38	11	5	4		1				
7	6		**18**	**0,10**	14	1	3							
8	7		**11**	**0,06**	7	1	2				1			
9	8		**5**	**0,03**	4	1								
10	9		**1**	**0,01**				1						
11	10													
12	11		**1**	**0,01**	1									

НОВОРОЂЕНА ДЕЦА ПРЕМА СТАРОСТИ МАЈКЕ И ИСХОДУ ТРУДНОЋЕ У БЕОГРАДУ У 2019. ГОДИНИ

Табела 105

Р. бр.	СТАРОСТ МАЈКЕ	СТАЊЕ ПРИ РОЂЕЊУ	УКУПНО	ПОРОЂАЈ У ОДНОСУ НА ТЕРМИН		
				пре термина	у термину	после термина
0	1	2	3	4	5	6
УКУПНО		СВЕГА	20336	2049	17087	1200
		живо	20198	1931	17067	1200
		мртво	138	118	20	
1	до 15	СВЕГА	20	5	15	
		живо	19	4	15	
		мртво	1	1		
2	16 - 19	СВЕГА	320	51	249	20
		живо	318	49	249	20
		мртво	2	2		
3	20 - 29	СВЕГА	6761	599	5674	488
		живо	6713	556	5669	488
		мртво	48	43	5	
4	30 - 39	СВЕГА	11894	1214	10030	650
		живо	11819	1151	10018	650
		мртво	75	63	12	
5	40 - 44	СВЕГА	1223	159	1023	41
		живо	1212	151	1020	41
		мртво	11	8	3	
6	45 - 49	СВЕГА	108	19	88	1
		живо	108	19	88	1
		мртво				
7	50 и више	СВЕГА	10	1		
		живо	9	1	8	
		мртво	1	1		

НОВОРОЂЕНА ДЕЦА ПРЕМА СТАРОСТИ МАЈКЕ И ИСХОДУ ТРУДНОЋЕ У БЕОГРАДУ У 2019. ГОДИНИ (БЕОГРАДСКИ ОСИГУРАНИЦИ)

Табела 105

Р. бр.	СТАРОСТ МАЈКЕ	СТАЊЕ ПРИ РОЂЕЊУ	УКУПНО	ПОРОЂАЈ У ОДНОСУ НА ТЕРМИН		
				пре термина	у термину	после термина
0	1	2	3	4	5	6
УКУПНО		СВЕГА	17540	1397	15040	1103
		живо	17466	1340	15023	1103
		мртво	74	57	17	
1	до 15	СВЕГА	13	3	10	
		живо	13	3	10	
		мртво				
2	16 - 19	СВЕГА	250	35	197	18
		живо	250	35	197	18
		мртво				
3	20 - 29	СВЕГА	5652	357	4857	438
		живо	5628	337	4853	438
		мртво	24	20	4	
4	30 - 39	СВЕГА	10468	876	8986	606
		живо	10424	843	8975	606
		мртво	44	33	11	
5	40 - 44	СВЕГА	1060	106	914	40
		живо	1055	103	912	40
		мртво	5	3	2	
6	45 - 49	СВЕГА	89	18	70	1
		живо	89	18	70	1
		мртво				
7	50 и више	СВЕГА	8	1		
		живо	7	1	6	
		мртво	1	1		

БРОЈ ЖИВОРОЂЕНЕ ДЕЦЕ ПРЕМА ПОЛУ, ТЕЛЕСНОЈ МАСИ НА РОЂЕЊУ И СТАРОСТИ МАЈКЕ У БЕОГРАДУ У 2019. ГОДИНИ

Табела 106

Р. бр.	ТЕЛЕСНА МАСА НА РОЂЕЊУ У ГРАМИМА	ПОЛ	БРОЈ ЖИВОРОЂЕНЕ ДЕЦЕ	СТАРОСТ МАЈКЕ								
				до 15 година	16-19	20-25	26-29	30-34	35-39	40-44	45-49	50 и више
0	1	2	3	4	5	6	7	8	9	10	11	12
УКУПНО		СВЕГА	20198	19	318	2542	4171	7152	4667	1212	108	9
		мушко	10375	8	151	1299	2142	3726	2384	607	52	6
		женско	9823	11	167	1243	2029	3426	2283	605	56	3
1	до 999	СВЕГА	117		2	18	28	31	28	9	1	
		мушко	48			11	8	11	13	5		
		женско	69		2	7	20	20	15	4	1	
2	1000 - 1499	СВЕГА	193		2	26	45	65	41	13	1	
		мушко	96		1	8	25	33	21	7	1	
		женско	97		1	18	20	32	20	6		
3	1500 - 2499	СВЕГА	1362	8	49	170	238	416	349	111	20	1
		мушко	661	1	21	75	133	198	169	57	6	1
		женско	701	7	28	95	105	218	180	54	14	
4	2500 - 2999	СВЕГА	3131	5	111	479	585	1019	703	193	34	2
		мушко	1356	4	53	207	249	451	297	76	18	1
		женско	1775	1	58	272	336	568	406	117	16	1
5	3000 - 3499	СВЕГА	7645	5	109	1003	1627	2692	1715	459	31	4
		мушко	3710	2	49	503	772	1332	823	212	14	3
		женско	3935	3	60	500	855	1360	892	247	17	1
6	3500 - 3999	СВЕГА	6008	1	38	676	1266	2263	1422	322	18	2
		мушко	3384	1	23	387	710	1282	791	178	11	1
		женско	2624		15	289	556	981	631	144	7	1
7	4000 - 4499	СВЕГА	1552		7	156	334	594	366	92	3	
		мушко	995		4	102	211	372	242	62	2	
		женско	557		3	54	123	222	124	30	1	
8	4500 и више	СВЕГА	190			14	48	72	43	13		
		мушко	125			6	34	47	28	10		
		женско	65			8	14	25	15	3		

БРОЈ ЖИВОРОЂЕНЕ ДЕЦЕ ПРЕМА ПОЛУ, ТЕЛЕСНОЈ МАСИ НА РОЂЕЊУ И СТАРОСТИ МАЈКЕ У БЕОГРАДУ У 2019. ГОДИНИ (БЕОГРАДСКИ ОСИГУРАНИЦИ)

Табела 106

Р. бр.	ТЕЛЕСНА МАСА НА РОЂЕЊУ У ГРАМИМА	ПОЛ	БРОЈ ЖИВОРОЂЕНЕ ДЕЦЕ	СТАРОСТ МАЈКЕ								
				до 15 година	16-19	20-25	26-29	30-34	35-39	40-44	45-49	50 и више
0	1	2	3	4	5	6	7	8	9	10	11	12
УКУПНО		СВЕГА	17466	13	250	2072	3556	6250	4174	1055	89	7
		мушко	8954	5	118	1052	1818	3256	2141	515	44	5
		женско	8512	8	132	1020	1738	2994	2033	540	45	2
1	до 999	СВЕГА	57		1	4	18	11	16	6	1	
		мушко	23			1	6	4	8	4		
		женско	34		1	3	12	7	8	2	1	
2	1000 - 1499	СВЕГА	75		1	10	17	21	23	3		
		мушко	41			2	9	13	15	2		
		женско	34		1	8	8	8	8	1		
3	1500 - 2499	СВЕГА	966	5	34	104	157	289	283	76	17	1
		мушко	460		14	44	87	132	134	42	6	1
		женско	506	5	20	60	70	157	149	34	11	
4	2500 - 2999	СВЕГА	2677	5	87	394	493	877	618	172	29	2
		мушко	1156	4	39	169	208	388	266	65	16	1
		женско	1521	1	48	225	285	489	352	107	13	1
5	3000 - 3499	СВЕГА	6753	2	90	833	1426	2413	1558	404	24	3
		мушко	3258		43	409	680	1190	747	175	12	2
		женско	3495	2	47	424	746	1223	811	229	12	1
6	3500 - 3999	СВЕГА	5386	1	30	586	1115	2034	1302	302	15	1
		мушко	3017	1	18	337	620	1146	720	166	8	1
		женско	2369		12	249	495	888	582	136	7	
7	4000 - 4499	СВЕГА	1387		7	131	293	539	335	79	3	
		мушко	891		4	86	183	340	225	51	2	
		женско	496		3	45	110	199	110	28	1	
8	4500 и више	СВЕГА	165			10	37	66	39	13		
		мушко	108			4	25	43	26	10		
		женско	57			6	12	23	13	3		

ЖИВОРОЂЕНА ДЕЦА ПРЕМА СТАРОСТИ МАЈКЕ, ПОЛУ И ПАТОЛОШКОМ СТАЊУ НА РОЂЕЊУ У БЕОГРАДУ У 2019. ГОДИНИ (УНИЈА)

Табела 107

Р. бр.	КОМПЛИКАЦИЈЕ		ПОЛ	БРОЈ ДЕЦЕ	СТАРОСТ ПОРОДИЉЕ						
					до 15 година	16 - 19 година	20 - 29 година	30 - 39 година	40 - 44 година	45 - 49 година	50 и више година
0	1		2	3	4	5	6	7	8	9	10
УКУПНО ЖИВОРОЂЕНЕ ДЕЦЕ			СВЕГА	20198	19	318	6713	11819	1212	108	9
			мушко	10375	8	151	3441	6110	607	52	6
			женско	9823	11	167	3272	5709	605	56	3
СВЕГА ДЕЦЕ БЕЗ КОМПЛИКАЦИЈА			СВЕГА	14691	6	199	4845	8720	851	62	8
			мушко	7367	3	91	2416	4414	411	27	5
			женско	7324	3	108	2429	4306	440	35	3
СВЕГА ДЕЦЕ СА КОМПЛИКАЦИЈАМА			СВЕГА	5507	13	119	1868	3099	361	46	1
			мушко	3008	5	60	1025	1696	196	25	1
			женско	2499	8	59	843	1403	165	21	
УКУПНО КОМПЛИКАЦИЈЕ			СВЕГА	7230	18	166	2483	4025	468	69	1
			мушко	3996	8	84	1401	2209	261	32	1
			женско	3234	10	82	1082	1816	207	37	
1	P00-P04	Оштећење плода и новорођенчета због болести мајке и компликација трудноће, трудова и порођаја	СВЕГА	13			3	7	3		
			мушко	7			2	4	1		
			женско	6			1	3	2		
2	P05-P08	Поремећаји у току трудноће и растења плода	СВЕГА	2781	6	73	884	1613	186	19	
			мушко	1458	1	35	451	861	99	11	
			женско	1323	5	38	433	752	87	8	
3	P10-P15	Порођајне повреде новорођенчета	СВЕГА	534	1	7	233	279	14		
			мушко	330	1	4	141	175	9		
			женско	204		3	92	104	5		
4	P20-P29	Поремећаји дисања, срца и крвотока специфични за порођајни период	СВЕГА	972		19	325	543	73	12	
			мушко	550		10	201	292	41	6	
			женско	422		9	124	251	32	6	
5	P35-P39	Инфекције специфичне за порођајни период	СВЕГА	156		2	66	76	11	1	
			мушко	81		1	38	36	6		

ЖИВОРОЂЕНА ДЕЦА ПРЕМА СТАРОСТИ МАЈКЕ, ПОЛУ И ПАТОЛОШКОМ СТАЊУ НА РОЂЕЊУ У БЕОГРАДУ У 2019. ГОДИНИ (УНИЈА)

Табела 107

Р. бр.	КОМПЛИКАЦИЈЕ		ПОЛ	БРОЈ ДЕЦЕ	СТАРОСТ ПОРОДИЉЕ						
					до 15 година	16 - 19 година	20 - 29 година	30 - 39 година	40 - 44 година	45 - 49 година	50 и више година
0	1		2	3	4	5	6	7	8	9	10
			женско	**75**		1	28	40	5	1	
6	P50-P61	Крварење и болести крви плода и новорођенчета	**СВЕГА**	**1542**	**2**	**46**	**549**	**834**	**94**	**16**	**1**
			мушко	**848**	1	21	316	451	52	6	1
			женско	**694**	1	25	233	383	42	10	
7	P70-P74	Пролазни поремећаји жлезда са унутрашњим лучењем и поремећаји метаболизма специфични за плод и новорођенче	**СВЕГА**	**20**		**1**	**9**	**9**	**1**		
			мушко	**13**		1	6	5	1		
			женско	**7**			3	4			
8	P75-P78	Болести система за варење плода и новорођенчета	**СВЕГА**	**7**			**2**	**5**			
			мушко	**3**			1	2			
			женско	**4**			1	3			
9	P80-P83	Стања коже и регулисање температуре тела плода и новорођенчета	**СВЕГА**	**48**		**1**	**16**	**28**	**3**		
			мушко	**42**		1	14	25	2		
			женско	**6**			2	3	1		
10	P90-P96	Друге болести у порођајном периоду	**СВЕГА**	**48**			**21**	**25**	**2**		
			мушко	**30**			11	17	2		
			женско	**18**			10	8			
11	Q00-Q07	Урођене наказности нервног система	**СВЕГА**	**12**			**3**	**6**	**2**	**1**	
			мушко	**7**			2	2	2	1	
			женско	**5**			1	4			
12	Q10-Q18	Урођене наказности ока, уха, лица и врата	**СВЕГА**	**7**			**4**	**3**			
			мушко	**4**			2	2			
			женско	**3**			2	1			
13	Q20-Q28	Урођене аномалије крвотока	**СВЕГА**	**110**	**1**	**3**	**50**	**47**	**9**		
			мушко	**70**		1	38	27	4		
			женско	**40**	1	2	12	20	5		
14	Q30-Q34	Урођене аномалије система за дисање	**СВЕГА**	**2**			**1**	**1**			
			мушко	**1**			1				

ЖИВОРОЂЕНА ДЕЦА ПРЕМА СТАРОСТИ МАЈКЕ, ПОЛУ И ПАТОЛОШКОМ СТАЊУ НА РОЂЕЊУ У БЕОГРАДУ У 2019. ГОДИНИ (УНИЈА)

Табела 107

Р. бр.	КОМПЛИКАЦИЈЕ		ПОЛ	БРОЈ ДЕЦЕ	СТАРОСТ ПОРОДИЉЕ						
					до 15 година	16 - 19 година	20 - 29 година	30 - 39 година	40 - 44 година	45 - 49 година	50 и више година
0	1		2	3	4	5	6	7	8	9	10
			женско	1				1			
15	Q35-Q37	Расцеп усне и расцеп непца	СВЕГА	7				7			
			мушко	5				5			
			женско	2				2			
16	Q38-Q45	Друге урођене аномалије система за варење	СВЕГА	13		1	3	8	1		
			мушко	7			1	5	1		
			женско	6		1	2	3			
17	Q50-Q56	Урођене аномалије полних органа	СВЕГА	91		7	22	59	3		
			мушко	87		7	21	57	2		
			женско	4			1	2	1		
18	Q60-Q64	Урођене аномалије мокраћног система	СВЕГА	53	1		18	31	2	1	
			мушко	41	1		10	27	2	1	
			женско	12			8	4			
19	Q65-Q79	Урођене аномалије и деформације мишићно-коштаног система	СВЕГА	805	7	6	271	438	64	19	
			мушко	407	4	3	143	213	37	7	
			женско	398	3	3	128	225	27	12	
20	Q80-Q89	Друге урођене аномалије	СВЕГА	6			3	3			
			мушко	4			2	2			
			женско	2			1	1			
21	Q90-Q99	Хромозомске ненормалности	СВЕГА	3				3			
			мушко	1				1			
			женско	2				2			

ЖИВОРОЂЕНА ДЕЦА ПРЕМА СТАРОСТИ МАЈКЕ, ПОЛУ И ПАТОЛОШКОМ СТАЊУ НА РОЂЕЊУ У БЕОГРАДУ У 2019. ГОДИНИ (УНИЈА) (БЕОГРАДСКИ ОСИГУРАНИЦИ)

Табела 107

Р. бр.	КОМПЛИКАЦИЈЕ		ПОЛ	БРОЈ ДЕЦЕ	СТАРОСТ ПОРОДИЉЕ						
					до 15 година	16 - 19 година	20 - 29 година	30 - 39 година	40 - 44 година	45 - 49 година	50 и више година
0	1		2	3	4	5	6	7	8	9	10
УКУПНО ЖИВОРОЂЕНЕ ДЕЦЕ			СВЕГА	17466	13	250	5628	10424	1055	89	7
			мушко	8954	5	118	2870	5397	515	44	5
			женско	8512	8	132	2758	5027	540	45	2
СВЕГА ДЕЦЕ БЕЗ КОМПЛИКАЦИЈА			СВЕГА	13014	6	164	4179	7841	768	50	6
			мушко	6511	3	75	2075	3971	360	23	4
			женско	6503	3	89	2104	3870	408	27	2
СВЕГА ДЕЦЕ СА КОМПЛИКАЦИЈАМА			СВЕГА	4452	7	86	1449	2583	287	39	1
			мушко	2443	2	43	795	1426	155	21	1
			женско	2009	5	43	654	1157	132	18	
УКУПНО КОМПЛИКАЦИЈЕ			СВЕГА	5987	11	127	1986	3415	386	58	4
			мушко	3314	5	65	1116	1886	209	29	4
			женско	2673	6	62	870	1529	177	29	
1	P00-P04	Оштећење плода и новорођенчета због болести мајке и компликација трудноће, трудова и порођаја	СВЕГА	11			2	6	3		
			мушко	6			1	4	1		
			женско	5			1	2	2		
2	P05-P08	Поремећаји у току трудноће и растења плода	СВЕГА	2252	6	60	678	1340	149	19	
			мушко	1180	2	26	346	713	81	12	
			женско	1072	4	34	332	627	68	7	
3	P10-P15	Порођајне повреде новорођенчета	СВЕГА	475		4	203	254	14		
			мушко	295		3	127	157	8		
			женско	180		1	76	97	6		
4	P20-P29	Поремећаји дисања, срца и крвотока специфични за порођајни период	СВЕГА	738		15	231	425	54	13	
			мушко	424		9	142	241	27	5	
			женско	314		6	89	184	27	8	
5	P35-P39	Инфекције специфичне за порођајни период	СВЕГА	139		2	60	65	9	2	1
			мушко	78		1	36	35	4	1	1
			женско	61		1	24	30	5	1	
6	P50-P61	Крварење и болести крви плода и новорођенчета	СВЕГА	1414	3	35	493	783	86	13	1
			мушко	771	2	19	274	420	50	5	1
			женско	643	1	16	219	363	36	8	
7	P70-P74	Пролазни поремећаји жлезда са унутрашњим лучењем и поремећаји метаболизма специфични за плод и новорођенче	СВЕГА	25			10	14	1		
			мушко	17			8	8	1		
			женско	8			2	6			
			СВЕГА	7			2	5			

8	P75-P78	*Болести система за варење плода и новорођенчета*	*мушко*	**2**			1	1			
			женско	**5**			1	4			
9	P80-P83	*Стања коже и регулисање температуре тела плода и новорођенчета*	***СВЕГА***	**44**		**1**	**15**	**25**	**3**		
			мушко	**40**		1	14	23	2		
			женско	**4**			1	2	1		
10	P90-P96	*Друге болести у порођајном периоду*	***СВЕГА***	**46**			**20**	**24**	**2**		
			мушко	**28**			10	16	2		
			женско	**18**			10	8			
11	Q00-Q07	*Урођене наказности нервног система*	***СВЕГА***	**9**			**2**	**5**	**1**	**1**	
			мушко	**5**			1	2	1	1	
			женско	**4**			1	3			
12	Q10-Q18	*Урођене наказности ока, уха, лица и врата*	***СВЕГА***	**6**			**3**	**3**			
			мушко	**3**			1	2			
			женско	**3**			2	1			
13	Q20-Q28	*Урођене аномалије крвотока*	***СВЕГА***	**85**		**1**	**34**	**43**	**7**		
			мушко	**51**			21	28	2		
			женско	**34**		1	13	15	5		
14	Q30-Q34	*Урођене аномалије система за дисање*	***СВЕГА***	**2**			**1**	**1**			
			мушко	**1**			1				
			женско	**1**				1			
15	Q35-Q37	*Расцеп усне и расцеп непца*	***СВЕГА***	**5**				**5**			
			мушко	**4**				4			
			женско	**1**				1			
16	Q38-Q45	*Друге урођене аномалије система за варење*	***СВЕГА***	**15**			**4**	**10**	**1**		
			мушко	**9**			2	6	1		
			женско	**6**			2	4			
17	Q50-Q56	*Урођене аномалије полних органа*	***СВЕГА***	**67**		**3**	**16**	**46**	**1**	**1**	
			мушко	**64**		3	15	45	1		
			женско	**3**			1	1		1	
18	Q60-Q64	*Урођене аномалије мокраћног система*	***СВЕГА***	**38**			**14**	**21**	**2**	**1**	
			мушко	**29**			9	17	2	1	
			женско	**9**			5	4			
19	Q65-Q79	*Урођене аномалије и деформације мишићно-коштаног система*	***СВЕГА***	**602**	**2**	**6**	**195**	**336**	**53**	**8**	**2**
			мушко	**303**	1	3	105	162	26	4	2
			женско	**299**	1	3	90	174	27	4	
20	Q80-Q89	*Друге урођене аномалије*	***СВЕГА***	**5**			**3**	**2**			
			мушко	**3**			2	1			
			женско	**2**			1	1			
21	Q90-Q99	*Хромозомске ненормалности*	***СВЕГА***	**2**				**2**			
			мушко	**1**				1			
			женско	**1**				1			

БРОЈ УМРЛЕ ОДОЈЧАДИ ПРЕМА УЗРОКУ СМРТИ И УЗРАСТУ У БЕОГРАДУ У 2019. ГОДИНИ*

Табела 108

Р. бр.	УЗРОК СМРТИ		УКУПНО		0 - 6 дана		7 - 27 дана		28 дана до 11 месеци	
			Свега	Београд	Свега	Београд	Свега	Београд	Свега	Београд
0	1		2	3	4	5	6	7	8	9
	УКУПНО		**166**	**89**	**165**	**88**	**1**	**1**		
1	I	Заразне и паразитарне болести								
2	II	Тумори								
3	IV	Болести жлезда са унутрашњим лучењем, исхране и метаболозма								
4	VI	Болести нервног система								
5	IX	Болести система крвотока								
6	X	Болести система за дисање								
7	XI	Болести система за варење								
8	XIV	Болести мокраћно-полног система								
9	XVI	Стања у порођајном периоду	**161**	**87**	**160**	86	**1**	1		
10	XVII	Урођене наказности, деформације и хромозомске ненормалности	**5**	**2**	**5**	2				
11	XVIII	Симптоми, знаци и патолошки клинички и лабораторијски налази								
12	XIX	Повреде, тровања и последице деловања спољних фактора								

* Претходни подаци Градског завода за јавно здравље, Београд

ПРЕКИДИ ТРУДНОЋЕ ПРЕМА ДИЈАГНОЗИ У ЗДРАВСТВЕНИМ УСТАНОВАМА У БЕОГРАДУ У 2019. ГОДИНИ

Табела 109

Р. бр.	ПРЕКИД ТРУДНОЋЕ ПРЕМА ДИЈАГНОЗИ МКБ - 10		СВЕГА	ЗДРАВСТВЕНЕ УСТАНОВЕ									
				КЦС - ИНСТИТ. ЗА ГИНЕКОЛОГИЈУ И АКУШЕРСТВО	ГИНЕКОЛОШКО АКУШЕРСКА КЛИНИКА "НАРОДНИ ФРОНТ"	ИНСТ. ЗА ЗДР. ЗАШТИТУ МАЈКЕ И ДЕТЕТА "Др Вукан Чупић"	ЗАВОД ЗА ЗДР. ЗАШТИТУ СТУДЕНАТА	КБЦ "ЗВЕЗДАРА"	КБЦ "ЗЕМУН"	КБЦ "Др ДРАГИША МИШОВИЋ"	ДОМ ЗДРАВЉА "Др Ђорђе Ковачевић" ЛАЗАРЕВАЦ	ВОЈНО МЕДИЦИНСКА АКАДЕМИЈА	ПРИВАТНЕ ЛЕКАРСКЕ ОРДИНАЦИЈЕ
0	1		2	3	4	5	6	7	8	9	10	11	12
УКУПНО		**број**	**4770**	**934**	**2331**	**17**		**134**	**332**			**46**	**976**
		%	**100**	**19,58**	**48,87**	**0,36**		**2,81**	**6,96**			**0,96**	**20,46**
1	*Ванматерична трудноћа* O00	број	**82**	15	57				9				1
		%	**1,72**	1,61	2,45				2,71				0,10
2	*Гроздаста мола* O01	број	**8**	2	6								
		%	**0,17**	0,21	0,26								
3	*Други ненорм.исход трудноће* O02	број	**1369**	377	757	5		1	179				50
		%	**28,70**	40,36	32,48	29,41		0,75	53,92				5,12
4	*Спонтани побачај* O03	број	**432**	171	206	3		2	15				35
		%	**9,06**	18,31	8,84	17,65		1,49	4,52				3,59
5	*Медицински побачај* O04	број	**2872**	363	1305	9		131	128			46	890
		%	**60,21**	38,87	55,98	52,94		97,76	38,55			100,00	91,19
6	*Други побачај 005*	број	**1**	1									
		%	**0,02**	0,11									
7	*Неуспео покушај побачаја* O07	број											
		%											
8	*Компликације после побачаја* O08	број	**6**	5					1				
		%	**0,13**	0,54					0,30				

БРОЈ ПОРОЂАЈА У БЕОГРАДУ У ПЕРИОДУ 2000 - 2019. ГОДИНА

Графикон 47

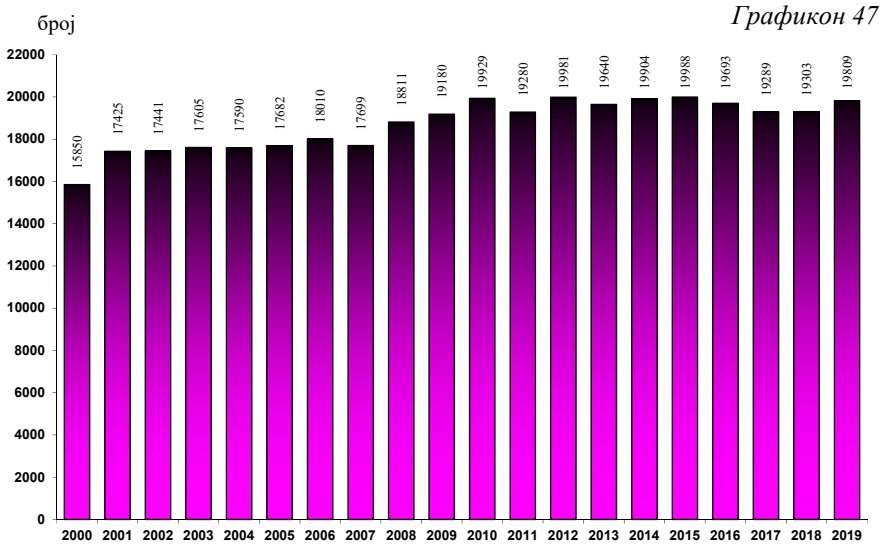

СТОПА ПОРОЂАЈА НА 1000 ЖЕНА ГЕНЕРАТИВНОГ ДОБА У БЕОГРАДУ У ПЕРИОДУ 2000 - 2019. ГОДИНА

Графикон 48

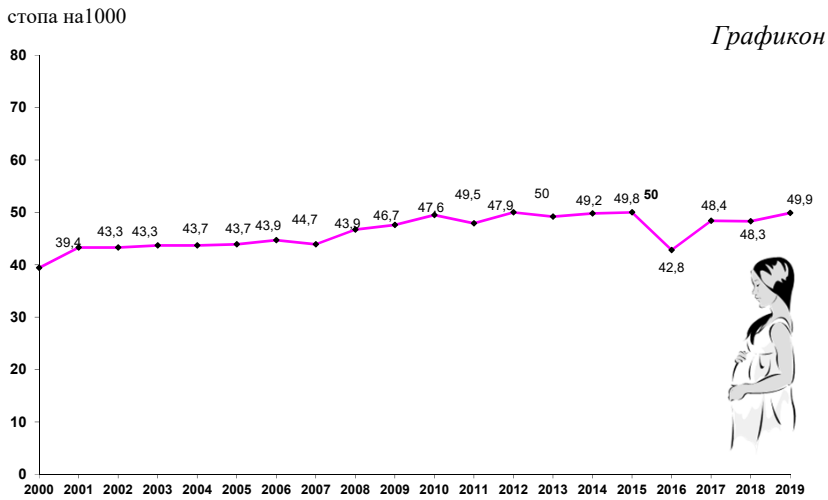

ПРЕКИДИ ТРУДНОЋА

19в

У Београду се прекиди трудноће обављају у КЦС – Клиника за гинекологију и акушерство, ГАК „Народни фронт“, КБЦ „Звездара“, КБЦ „Земун“, Институтуту за здравствену заштиту мајке и детета „Др Вукан Чупић“, Војномедицинској академији и у 15 приватних здравствених установа.

У 2019. години достављено је 4770 пријава прекида трудноће. Највећи број прекида се обави у ГАК «Народни фронт» (2331 или 48,9 %). Приватне здравствене установе и ординације (15) су доставиле 976 пријава. Највећи број прекида трудноће припада категорији „медицинских побачаја“ (60,2%). У законски предвиђеном року (до 10 недеље трудноће) се обави 88,7% побачаја.

Остале категорије прекида трудноће (ванматерична трудноћа – О000, гроздаста мола – О01, други ненормални исход трудноће-О02, спонтани побачаји – О03 и други и неозначени побачаји – О05 и О06) су заступљене код 39,8% жена.

Просек старости жена које прекидају трудноћу је 30,3 године и углавном су у браку (59,9%). Највећи број жена прекида трудноћу између 25. и 34. године (43,2 %), а затим између 35. и 44. године (40.3 %), док су жене млађе од 20 година заступљене са 3,2% а млађе од 17 година са 0,5 %.

Трудноћу прекидају највише жене које нису рађале (41,4 %). Код 60,3% жена је у питању први прекид трудноће, а код 32,4% жена је то била прва трудноћа која је прекинута (нису рађале).

Број намерних (медицинских) прекида трудноће (О04) у Београду је у сталном паду (32215 у 1991. години, на 2872 у 2019. години (индекс је 1991/2018 је 11,2). До 1991. године у Београду се на једно живорођено дете обављало 2 прекида трудноће, да би се последњих година на свако 5.-6. живорођено дете обави 1 прекид. Стопа намерних прекида трудноће на 1000 жена генеративног доба је опала са 81 у 1991. години на 7,2 у 2019. години.

У приватним здравственим установама се обављају углавном медицински прекиди трудноће (91,2% -890 од 976 прекида).

Број прекида трудноће који се званично региструје у Београду последњих година био би одраз адекватног планирања породице и коришћења савремених метода и средстава контрацепције да су подаци тачни. Нажалост велики број прекида трудноће се обави у приватним здравственим установама и ординацијама, које не достављају законом прописане Пријаве прекида трудноће. Подаци званичне статистике не указују да је у нашој средини адекватније планирање породице, па је намерни прекид трудноће још увек најчешћи начин планирања породице у Београду.

Приказани подаци се односе на све жене које су се прекинуле трудноћу у Београду.

Индивидуални здравствено статистички извештај „Пријава прекида трудноће„ (обр. бр. 3-21-64, Сл. лист СФРЈ 18/78) здравствене установе достављају Градском заводу за јавно здравље од 1995. године.

ПРЕКИДИ ТРУДНОЋЕ ПРЕМА ДИЈАГНОЗИ И СТАРОСТИ ПЛОДА У БЕОГРАДУ У 2019. ГОДИНИ

Табела 110

Р. бр.	ПРЕКИДИ ТРУДНОЋЕ ПРЕМА ДИЈАГНОЗИ МКБ - 10		СВЕГА	СТАРОСТ ПЛОДА У НЕДЕЉАМА				
				10 и мање	11 - 12	13 - 16	17 - 28	29 и више
0	1		2	3	4	5	6	7
	УКУПНО	**број**	**4770**	**4230**	**88**	**137**	**311**	**4**
		%	**100**	**88,68**	**1,84**	**2,87**	**6,52**	**0,08**
1	*Ванматерична трудноћа*	број	**82**	82				
	O00	%	**1,72**	1,94				
2	*Гроздаста мола*	број	**8**	7	1			
	O01	%	**0,17**	0,17	1,14			
3	*Други ненормални исход трудноће*	број	**1369**	1282	48	16	23	
	O02	%	**28,70**	30,31	54,55	11,68	7,40	
4	*Спонтани побачај*	број	**432**	327	27	29	48	1
	O03	%	**9,06**	7,73	30,68	21,17	15,43	
5	*Медицински побачај*	број	**2872**	2526	12	92	239	3
	O04	%	**60,21**	59,72	13,64	67,15	76,85	
6	*Други побачај*	број	**1**				1	
	005	%	**0,02**				0,32	
7	*Неуспео покушај побачаја*	број						
	O07	%						
8	*Компликације после побачаја,ванматеричне и миларне трудноће*	број	**6**	6				
	O08	%	**0,13**	0,14				

ПРЕКИДИ ТРУДНОЋЕ ПРЕМА СТАРОСТИ ПЛОДА, БРАЧНОМ СТАЊУ И СТАРОСТИ ЖЕНЕ У 2019. ГОДИНИ

Табела 111

Р. бр.	СТАРОСТ ПЛОДА У НЕДЕЉАМА	БРАЧНО СТАЊЕ	СВЕГА		СТАРОСТ ЖЕНЕ У ГОДИНАМА							
			број	%	испод 15	15 - 16	17 - 19	20 - 24	25 - 34	35 - 44	45 - 50	51 >
0	1	2	3	4	5	6	7	8	9	10	11	12
УКУПНО		**СВЕГА**	**4770**	**100**	**9**	**17**	**127**	**567**	**2061**	**1920**	**68**	**1**
		у браку	**2855**	**59,85**	**1**	**4**	**22**	**134**	**1255**	**1383**	**55**	**1**
		ван брака	**1731**	**36,29**	**7**	**13**	**102**	**402**	**727**	**469**	**11**	
		непознато	**184**	**3,86**	**1**		**3**	**31**	**79**	**68**	**2**	
1	*10 И МАЊЕ*	**СВЕГА**	**4230**	**100**	6	12	111	523	1805	1710	62	1
		у браку	**2463**	**58,23**	1	1	14	112	1063	1220	51	1
		ван брака	**1600**	**37,83**	5	11	96	380	671	428	9	
		непознато	**167**	**3,95**			1	31	71	62	2	
2	*11 - 12*	**СВЕГА**	**88**	**100**		2	2	4	46	32	2	
		у браку	**67**	**76,14**		2	1	3	35	24	2	
		ван брака	**20**	**22,73**			1	1	10	8		
		непознато	**1**	**1,14**					1			
3	*13 - 16*	**СВЕГА**	**137**	**100**	1		6	11	53	63	3	
		у браку	**98**	**71,53**			4	4	43	46	1	
		ван брака	**32**	**23,36**	1		1	7	8	13	2	
		непознато	**7**	**5,11**			1		2	4		
4	*17 - 28*	**СВЕГА**	**311**	**100**	2	3	8	29	155	113	1	
		у браку	**223**	**71,70**		1	3	15	112	91	1	
		ван брака	**79**	**25,40**	1	2	4	14	38	20		
		непознато	**9**	**2,89**	1		1		5	2		
5	*29 и више*	**СВЕГА**	**4**	**100**					2	2		
		у браку	**4**	**100,0**					2	2		
		ван брака										
		непознато										

БРОЈ ЖЕНА КОД КОЈИХ ЈЕ ОБАВЉЕН ПРЕКИД ТРУДНОЋЕ ПРЕМА БРОЈУ ЖИВЕ ДЕЦЕ У БЕОГРАДУ У 2019. ГОДИНИ

Табела 112

Р. бр.	БРОЈ РАНИЈИХ ПОБАЧАЈА		СВЕГА		БРОЈ ЖИВЕ ДЕЦЕ									
			број	%	0	1	2	3	4	5	6	7	8	9 и више
0	1		2	3	4	5	6	7	8	9	10	11	12	13
УКУПНО		број	4770	100	1974	1177	1142	351	81	28	7	4	4	2
		%	100		41,38	24,68	23,94	7,36	1,70	0,59	0,15	0,08	0,08	0,04
1	0		2878	60,34	1547	655	511	133	19	7	1	3	1	1
2	1		1199	25,14	327	368	368	100	25	7	2		1	1
3	2		439	9,20	66	104	171	68	19	8	1		2	
4	3		159	3,33	22	33	64	27	9	1	3			
5	4		44	0,92	6	11	13	9	3	1		1		
6	5		28	0,59	1	2	7	11	4	3				
7	6		11	0,23	3	3	1	3	1					
8	7		4	0,08	1		2			1				
9	8		3	0,06			2		1					
10	9 и више		5	0,10	1	1	3							

БРОЈ ПРЕКИДА ТРУДНОЋА У БЕОГРАДУ У ПЕРИОДУ 2000-2019. ГОДИНА

Графикон 49

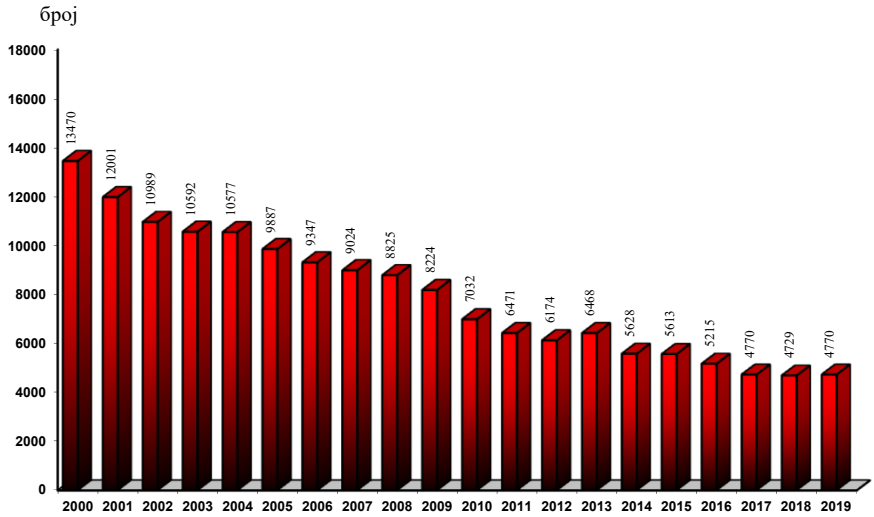

СТОПЕ ПРЕКИДА ТРУДНОЋА НА 100 ЖИВОРОЂЕНИХ И НА 1000 ЖЕНА ГЕНЕРАТИВНОГ ДОБА У БЕОГРАДУ У ПЕРИОДУ 2000-2019. ГОДИНА

Графикон 50

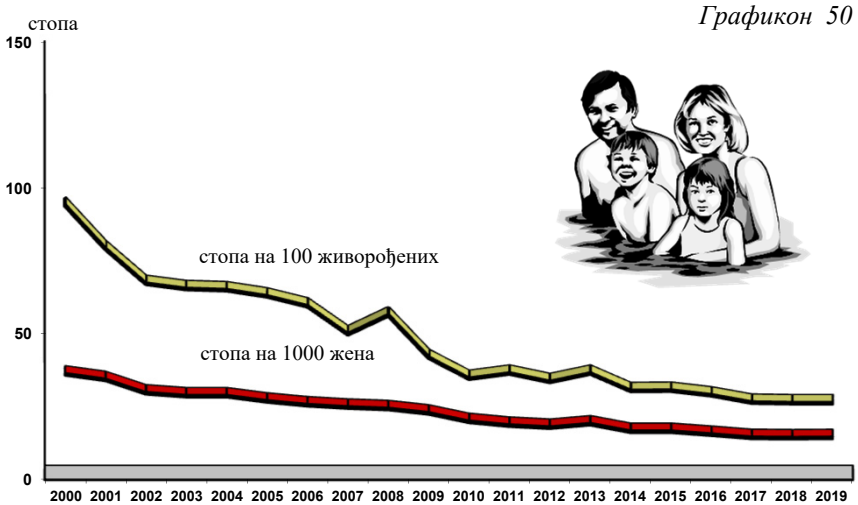

ИЗВЕШТАЈ О ХОСПИТАЛИЗАЦИЈИ

19г

Извештај о хоспитализацији је индивидуални извештај и представља део законом прописане медицинске документације за болнички лечене пацијенте. Градски завод за јавно здравље има податке о болнички леченим лицима од 1978. године. Ови подаци представљају драгоцену основу за праћење, анализу и евалуацију коришћења болничке здравствене заштите, као и рада болничких здравствених установа.

У овом поглављу су садржани обрађени подаци за 2019. годину. Постоји разлика у резултатима и подацима добијеним обрадом збирних здравствено - статистичких извештаја, које о свом раду достављају здравствене установе, што је условљено различитим изворима података и чињеницом да одређени број индивидуалних статистичких листића сваке године остане необрађен из различитих разлога.

У току 2019. године стационарно је лечено 263202 лица, а остварено је 2223614 болесничких дана или просечно 8,4 дана по хоспитализованој особи. Поред тог броја, још 29925 лица је хоспитализовано због фактора који утичу на здравствено стање и контакт са здравственом службом, од којих је 17816 пратилаца болесника, тако да је укупно 293127 лица боравило у болницама (што је са 5930 лица лечених у приватном сектору укупно износило 299057 лица). Међу болнички леченим лицима, више су заступљене жене (55,5%) од мушкараца (44,5%), што је и очекивано, а узроковано је хоспитализацијом због трудноће, рађања и бабиња. У односу на старост лечених лица, бележи се пораст броја хоспитализованих пацијената старијих од 65 година. Најзаступљенији су пацијенти између 20. и 64. године (52,6%), затим старији од 65 година (32,3%) и деца од 0 до 19 година (15,1%).

Најчешћи разлози хоспитализације су тумори (II група по МКБ-10) 18,6% и болести система крвотока (IX група по МКБ-10) 16,8% . Затим следе трудноћа, рађање и бабиње (10,2%), болести мишићно коштаног система и везив. ткива (8,0%) и болести система за варење (7,8%).

У интернистичкој делатности лечено је 140252 лица (47,8% укупног броја болнички лечених пацијената), од којих је 4361 (3,1%) имало смртни исход. Посматрано по медицинским дисциплинама, највећи број умрлих пацијената регистрован је на геријатријским одељењима (леталитет 28,0%) и неуролошким одељењима (7,7 %). Ове вредности се односе на интернистичка одељења свих установа, осим Ургентног центра КЦС.

На хируршким одељењима лечено је 152875 лица, од којих је 73709 (48,2 %) оперисано, а 2472 (1,6%) је имало смртни исход. Значајно је истаћи да је просечна дужина боравка на неким хируршким одељењима прилично велика (14,1 дана на грудној хирургији, 12,7 дана на неурохирургији , затим 10,7 дана на ортопедији). Најсложеније операције су обављене на кардиоваскуларној хирургији и неурохирургији.

Од укупног броја лечених лица 68,7% су београдски осигураници, са просечно 8,2 дана лечења по хоспитализованој особи.

БРОЈ ЛЕЧЕНИХ ЛИЦА ИЗ БЕОГРАДА И УНУТРАШЊОСТИ У СТАЦИОНАРНИМ УСТАНОВАМА У БЕОГРАДУ ПРЕМА ГРУПАМА ДИЈАГНОЗА, ПОЛУ И СТАРОСТИ У 2019. ГОДИНИ

Табела 113

Р. бр.	ГРУПЕ ОБОЉЕЊА МКБ-10	ПОЛ	СВЕГА		ДОБНЕ ГРУПЕ							
					0		1 - 6		7 - 14		15 - 19	
			лица	дана	лица	дана	лица	дана	лица	дана	лица	дана
0	1	2	3	4	5	6	7	8	9	10	11	12
УКУПНО I - XIX		СВЕГА	263202	2223614	5531	75334	14537	95792	11067	65675	8652	57116
		МУШКО	117156	1046329	3154	41312	8327	54964	5860	35130	3666	26038
		ЖЕНСКО	146046	1177285	2377	34022	6210	40828	5207	30545	4986	31078
1	I Заразне и паразитарне болести	СВЕГА	3777	37974	158	1108	737	3115	150	1000	140	1084
		МУШКО	1959	20095	91	511	403	1633	62	424	69	494
		ЖЕНСКО	1818	17879	67	597	334	1482	88	576	71	590
2	II Тумори	СВЕГА	48958	444794	111	1392	797	7278	961	9101	826	7142
		МУШКО	22663	215052	43	630	359	3304	498	4857	391	3611
		ЖЕНСКО	26295	229742	68	762	438	3974	463	4244	435	3531
3	III Болести крви и болести крвотворних органа и поремећ. имунитета	СВЕГА	3234	30057	35	473	264	4053	172	2074	78	1070
		МУШКО	1342	12882	18	366	173	2310	89	1134	35	550
		ЖЕНСКО	1892	17175	17	107	91	1743	83	940	43	520
4	IV Болести жлезда са унутрашњим лучењем, исхране и метаболизма	СВЕГА	10491	77862	193	1496	1296	4822	1629	5414	831	3474
		МУШКО	4363	33332	90	575	692	2633	809	2725	301	1084
		ЖЕНСКО	6128	44530	103	921	604	2189	820	2689	530	2390
5	V Душевни поремећаји и поремећаји понашања	СВЕГА	6634	238765	47	1178	578	13726	333	5241	429	9141
		МУШКО	3429	120368	28	647	397	8641	177	2462	178	4278
		ЖЕНСКО	3205	118397	19	531	181	5085	156	2779	251	4863
6	VI Болести нервног система	СВЕГА	7414	111505	153	2550	790	15382	577	7842	309	4194
		МУШКО	3675	58758	85	1689	458	8549	330	4478	152	2282
		ЖЕНСКО	3739	52747	68	861	332	6833	247	3364	157	1912

БРОЈ ЛЕЧЕНИХ ЛИЦА ИЗ БЕОГРАДА И УНУТРАШЊОСТИ У СТАЦИОНАРНИМ УСТАНОВАМА У БЕОГРАДУ ПРЕМА ГРУПАМА ДИЈАГНОЗА, ПОЛУ И СТАРОСТИ У 2019. ГОДИНИ

Табела 113

Р. бр.	ГРУПЕ ОБОЉЕЊА МКБ-10	ПОЛ	СВЕГА		ДОБНЕ ГРУПЕ							
					0		1 - 6		7 - 14		15 - 19	
			лица	дана	лица	дана	лица	дана	лица	дана	лица	дана
0	1	2	3	4	5	6	7	8	9	10	11	12
7	VII Болести ока и припојка ока	СВЕГА	**5200**	**21972**	**58**	**190**	**180**	**763**	**214**	**1145**	**81**	**428**
		МУШКО	**2505**	**11154**	40	134	97	403	111	600	46	203
		ЖЕНСКО	**2695**	**10818**	18	56	83	360	103	545	35	225
8	VIII Болести ува и болести мастоидног наставка	СВЕГА	**1632**	**9548**	**53**	**263**	**682**	**2866**	**220**	**897**	**66**	**392**
		МУШКО	**849**	**4630**	28	127	410	1590	129	531	31	213
		ЖЕНСКО	**783**	**4918**	25	136	272	1276	91	366	35	179
9	IX Болести система крвотока	СВЕГА	**44234**	**326220**	**70**	**360**	**221**	**557**	**620**	**863**	**743**	**2332**
		МУШКО	**26894**	**193488**	40	243	113	341	348	863	497	1593
		ЖЕНСКО	**17340**	**132732**	30	117	108	216	272		246	739
10	X Болести система за дисање	СВЕГА	**13212**	**102076**	**476**	**2568**	**3281**	**12709**	**839**	**3874**	**358**	**2103**
		МУШКО	**7310**	**55597**	313	1656	1925	7229	458	1949	163	1106
		ЖЕНСКО	**5902**	**46479**	163	912	1356	5480	381	1925	195	997
11	XI Болести система за варење	СВЕГА	**20642**	**127929**	**300**	**2492**	**591**	**2663**	**638**	**3476**	**696**	**3859**
		МУШКО	**11684**	**70148**	209	1612	365	1477	380	1739	357	2186
		ЖЕНСКО	**8958**	**57781**	91	880	226	1186	258	1737	339	1673
12	XII Болести коже и болести поткожног ткива	СВЕГА	**5220**	**45247**	**55**	**425**	**257**	**1646**	**415**	**1936**	**367**	**1666**
		МУШКО	**2837**	**23440**	37	245	151	1027	197	925	156	727
		ЖЕНСКО	**2383**	**21807**	18	180	106	619	218	1011	211	939
13	XIII Бол. мишићно коштаног система и везив. ткива	СВЕГА	**21041**	**163513**	**18**	**260**	**315**	**2090**	**808**	**5431**	**598**	**4047**
		МУШКО	**8056**	**56942**	4	35	128	1192	289	2741	289	1872
		ЖЕНСКО	**12985**	**106571**	14	225	187	898	519	2690	309	2175

БРОЈ ЛЕЧЕНИХ ЛИЦА ИЗ БЕОГРАДА И УНУТРАШЊОСТИ У СТАЦИОНАРНИМ УСТАНОВАМА У БЕОГРАДУ ПРЕМА ГРУПАМА ДИЈАГНОЗА, ПОЛУ И СТАРОСТИ У 2019. ГОДИНИ

Табела 113

Р. бр.	ГРУПЕ ОБОЉЕЊА МКБ-10	ПОЛ	СВЕГА		ДОБНЕ ГРУПЕ							
					0		1 - 6		7 - 14		15 - 19	
			лица	дана	лица	дана	лица	дана	лица	дана	лица	дана
0	1	2	3	4	5	6	7	8	9	10	11	12
14	XIV Болести мокраћно-полног система	СВЕГА	**17993**	**89542**	**436**	**1596**	**634**	**2667**	**784**	**3400**	**1091**	**5086**
		МУШКО	**4990**	**33376**	267	956	324	1482	350	1283	207	938
		ЖЕНСКО	**13003**	**56166**	169	640	310	1185	434	2117	884	4148
15	XV Трудноћа, рађање и бабиње	СВЕГА	**26761**	**135639**					**8**	**29**	**596**	**2986**
		МУШКО										
		ЖЕНСКО	**26761**	**135639**					8	29	596	2986
16	XVI Стања у порођајном периоду	СВЕГА	**1829**	**46773**	**1829**	**46773**						
		МУШКО	**991**	**24735**	991	24735						
		ЖЕНСКО	**838**	**22038**	838	22038						
17	XVII Урођене наказности, деформац. и хромозом. ненормалности	СВЕГА	**4518**	**30671**	**1026**	**9650**	**1655**	**9506**	**843**	**4855**	**394**	**1847**
		МУШКО	**2579**	**17930**	593	5848	1053	6391	496	2835	175	861
		ЖЕНСКО	**1939**	**12741**	433	3802	602	3115	347	2020	219	986
18	XVIII Симптоми, знаци и патолошки клинички и лабораторијски налази	СВЕГА	**7540**	**52498**	**413**	**2180**	**1364**	**8558**	**812**	**3557**	**457**	**2075**
		МУШКО	**3846**	**27502**	220	1087	754	4846	413	1645	179	886
		ЖЕНСКО	**3694**	**24996**	193	1093	610	3712	399	1912	278	1189
19	XIX Повреде, тровања и последице деловања спољних фактора	СВЕГА	**12872**	**131029**	**100**	**380**	**895**	**3391**	**1044**	**5540**	**592**	**4190**
		МУШКО	**7184**	**66900**	57	216	525	1916	724	3939	440	3154
		ЖЕНСКО	**5688**	**64129**	43	164	370	1475	320	1601	152	1036
20	XXI Фактори који утичу на здравствено стање и контакт са здравственом службом	СВЕГА	**29925**	**236881**	**139**	**970**	**432**	**2181**	**676**	**2958**	**692**	**3953**
		МУШКО	**5251**	**58394**	75	656	270	1297	409	1589	232	1248
		ЖЕНСКО	**24674**	**178487**	64	314	162	884	267	1369	460	2705

БРОЈ ЛЕЧЕНИХ ЛИЦА ИЗ БЕОГРАДА И УНУТРАШЊОСТИ У СТАЦИОНАРНИМ УСТАНОВАМА У БЕОГРАДУ ПРЕМА ГРУПАМА ДИЈАГНОЗА, ПОЛУ И СТАРОСТИ У 2019. ГОДИНИ

Табела 113

Р. бр.	ГРУПЕ ОБОЉЕЊА МКБ-10	ПОЛ	СВЕГА		ДОБНЕ ГРУПЕ							
					0		1 - 6		7 - 14		15 - 19	
			лица	дана	лица	дана	лица	дана	лица	дана	лица	дана
0	1	2	3	4	5	6	7	8	9	10	11	12
20	*од тога пратиоци Dg - Z76.3*	СВЕГА	17816	139187					1	10	152	1128
		МУШКО	857	5613							152	1128
		ЖЕНСКО	16959	133574					1	10		
	УКУПНО I - XXI	СВЕГА	293127	2460495	5670	76304	14969	97973	11743	68633	9344	61069
		МУШКО	122407	1104723	3229	41968	8597	56261	6269	36719	3898	27286
		ЖЕНСКО	170720	1355772	2441	34336	6372	41712	5474	31914	5446	33783
	Приватни сектор	СВЕГА	5930	26388	48	357	77	87	36	98	55	210
		МУШКО	1264	9703	18	313	53	55	18	40	22	159
		ЖЕНСКО	4666	16685	30	44	24	32	18	58	33	51
	УКУПНО I - XXI (са приватним сектором)	СВЕГА	299057	2486883	5718	76661	15046	98060	11779	68731	9399	61279
		МУШКО	123671	1114426	3247	42281	8650	56316	6287	36759	3920	27445
		ЖЕНСКО	175386	1372457	2471	34380	6396	41744	5492	31972	5479	33834

БРОЈ ЛЕЧЕНИХ ЛИЦА ИЗ БЕОГРАДА И УНУТРАШЊОСТИ У СТАЦИОНАРНИМ УСТАНОВАМА У БЕОГРАДУ ПРЕМА ГРУПАМА ДИЈАГНОЗА, ПОЛУ И СТАРОСТИ У 2019. ГОДИНИ

Табела 113

Р. бр.	ГРУПЕ ОБОЉЕЊА МКБ-10	ПОЛ	ДОБНЕ ГРУПЕ									
			20 - 29		30 - 49		50 - 64		65 - 74		75 и више	
			лица	дана	лица	дана	лица	дана	лица	дана	лица	дана
0	1	2	13	14	15	16	17	18	19	20	21	22
УКУПНО I - XIX		СВЕГА	21047	138447	58778	448074	58496	545758	53153	485526	31910	311892
		МУШКО	5304	49315	17925	176921	29432	271339	28168	250672	15320	140638
		ЖЕНСКО	15743	89132	40853	271153	29064	274419	24985	234854	16590	171254
1	I Заразне и паразитарне болести	СВЕГА	340	2590	660	7218	606	7747	505	6959	481	7153
		МУШКО	134	1307	413	4820	323	4099	247	3516	217	3291
		ЖЕНСКО	206	1283	247	2398	283	3648	258	3443	264	3862
2	II Тумори	СВЕГА	1376	10651	8239	69266	16049	152046	14850	137024	5749	50894
		МУШКО	599	4975	2537	24754	7106	70500	7916	74379	3214	28042
		ЖЕНСКО	777	5676	5702	44512	8943	81546	6934	62645	2535	22852
3	III Болести крви и болести крвотворних органа и поремећ. имунитета	СВЕГА	165	1178	472	3495	536	4275	590	5163	922	8276
		МУШКО	83	398	156	1162	218	1785	247	2183	323	2994
		ЖЕНСКО	82	780	316	2333	318	2490	343	2980	599	5282
4	IV Болести жлезда са унутрашњим лучењем, исхране и метаболизма	СВЕГА	729	4019	1437	11979	1950	19661	1593	17621	833	9376
		МУШКО	160	1472	514	4992	848	8890	652	7579	297	3382
		ЖЕНСКО	569	2547	923	6987	1102	10771	941	10042	536	5994
5	V Душевни поремећаји и поремећаји понашања	СВЕГА	793	26026	2482	94762	1499	70594	353	15795	120	2302
		МУШКО	443	15372	1387	51833	647	30782	132	5796	40	557
		ЖЕНСКО	350	10654	1095	42929	852	39812	221	9999	80	1745
6	VI Болести нервног система	СВЕГА	418	5409	1594	19178	1739	25656	1238	21114	596	10180
		МУШКО	188	3440	709	9139	857	13436	634	11280	262	4465
		ЖЕНСКО	230	1969	885	10039	882	12220	604	9834	334	5715

БРОЈ ЛЕЧЕНИХ ЛИЦА ИЗ БЕОГРАДА И УНУТРАШЊОСТИ У СТАЦИОНАРНИМ УСТАНОВАМА У БЕОГРАДУ ПРЕМА ГРУПАМА ДИЈАГНОЗА, ПОЛУ И СТАРОСТИ У 2019. ГОДИНИ

Табела 113

Р. бр.	ГРУПЕ ОБОЉЕЊА МКБ-10	ПОЛ	ДОБНЕ ГРУПЕ									
			20 - 29		30 - 49		50 - 64		65 - 74		75 и више	
			лица	дана	лица	дана	лица	дана	лица	дана	лица	дана
0	1	2	13	14	15	16	17	18	19	20	21	22
7	VII Болести ока и припојка ока	СВЕГА	**152**	**1158**	**505**	**3142**	**1103**	**5433**	**1450**	**5377**	**1457**	**4336**
		МУШКО	80	590	241	1597	607	2949	681	2744	602	1934
		ЖЕНСКО	72	568	264	1545	496	2484	769	2633	855	2402
8	VIII Болести ува и болести мастоидног наставка	СВЕГА	**71**	**577**	**246**	**1910**	**188**	**1495**	**80**	**908**	**26**	**240**
		МУШКО	35	264	110	830	61	535	35	421	10	119
		ЖЕНСКО	36	313	136	1080	127	960	45	487	16	121
9	IX Болести система крвотока	СВЕГА	**442**	**3131**	**3815**	**24824**	**12779**	**86335**	**15085**	**112037**	**10459**	**95781**
		МУШКО	264	1936	2515	16255	8565	58359	9312	68357	5240	45541
		ЖЕНСКО	178	1195	1300	8569	4214	27976	5773	43680	5219	50240
10	X Болести система за дисање	СВЕГА	**806**	**5020**	**1545**	**11602**	**1971**	**19964**	**2057**	**23171**	**1879**	**21065**
		МУШКО	395	2689	819	6484	1055	10684	1201	13510	981	10290
		ЖЕНСКО	411	2331	726	5118	916	9280	856	9661	898	10775
11	XI Болести система за варење	СВЕГА	**1483**	**7116**	**4856**	**24789**	**5129**	**31897**	**4295**	**29424**	**2654**	**22213**
		МУШКО	803	3714	2682	14653	2940	17612	2509	16288	1439	10867
		ЖЕНСКО	680	3402	2174	10136	2189	14285	1786	13136	1215	11346
12	XII Болести коже и болести поткожног ткива	СВЕГА	**498**	**2665**	**1263**	**10575**	**1191**	**12407**	**776**	**9112**	**398**	**4815**
		МУШКО	290	1704	719	5618	649	6392	453	4785	185	2017
		ЖЕНСКО	208	961	544	4957	542	6015	323	4327	213	2798
13	XIII Бол. мишићно коштаног система и везив. ткива	СВЕГА	**1316**	**5450**	**5316**	**28012**	**6927**	**52469**	**4464**	**47120**	**1279**	**18634**
		МУШКО	683	3051	2534	11765	2396	17636	1359	13730	374	4920
		ЖЕНСКО	633	2399	2782	16247	4531	34833	3105	33390	905	13714

БРОЈ ЛЕЧЕНИХ ЛИЦА ИЗ БЕОГРАДА И УНУТРАШЊОСТИ У СТАЦИОНАРНИМ УСТАНОВАМА У БЕОГРАДУ ПРЕМА ГРУПАМА ДИЈАГНОЗА, ПОЛУ И СТАРОСТИ У 2019. ГОДИНИ

Табела 113

Р. бр.	ГРУПЕ ОБОЉЕЊА МКБ-10	ПОЛ	ДОБНЕ ГРУПЕ									
			20 - 29		30 - 49		50 - 64		65 - 74		75 и више	
			лица	дана	лица	дана	лица	дана	лица	дана	лица	дана
0	1	2	13	14	15	16	17	18	19	20	21	22
14	XIV Болести мокрећно-полног система	СВЕГА	**1655**	**5351**	**6372**	**22280**	**3084**	**17579**	**2573**	**18831**	**1364**	**12752**
		МУШКО	197	948	647	4033	1040	6963	1217	9810	741	6963
		ЖЕНСКО	1458	4403	5725	18247	2044	10616	1356	9021	623	5789
15	XV Трудноћа, рађање и бабиње	СВЕГА	**9342**	**46762**	**16794**	**85688**	**21**	**174**				
		МУШКО										
		ЖЕНСКО	9342	46762	16794	85688	21	174				
16	XVI Стања у порођајном периоду	СВЕГА										
		МУШКО										
		ЖЕНСКО										
17	XVII Урођене наказности, деформац. и хромозом. ненормалности	СВЕГА	**168**	**1284**	**247**	**2038**	**113**	**831**	**65**	**601**	**7**	**59**
		МУШКО	78	510	101	762	46	331	34	363	3	29
		ЖЕНСКО	90	774	146	1276	67	500	31	238	4	30
80	XVIII Симптоми, знаци и патолошки клинички и лабораторијски налази	СВЕГА	**347**	**2105**	**840**	**5949**	**1242**	**10037**	**1160**	**10188**	**905**	**7849**
		МУШКО	129	920	336	2656	698	5462	655	5703	462	4297
		ЖЕНСКО	218	1185	504	3293	544	4575	505	4485	443	3552
19	XIX Повреде, тровања и последице деловања спољних фактора	СВЕГА	**946**	**7955**	**2095**	**21367**	**2369**	**27158**	**2050**	**25081**	**2781**	**35967**
		МУШКО	743	6025	1505	15568	1376	14924	884	10228	930	10930
		ЖЕНСКО	203	1930	590	5799	993	12234	1166	14853	1851	25037
20	XXI Фактори који утичу на здравствено стање и контакт са здравственом службом	СВЕГА	**5605**	**36949**	**17026**	**117707**	**2548**	**32952**	**2084**	**27844**	**723**	**11367**
		МУШКО	229	1414	1113	9090	1195	17756	1276	18488	452	6856
		ЖЕНСКО	5376	35535	15913	108617	1353	15196	808	9356	271	4511

БРОЈ ЛЕЧЕНИХ ЛИЦА ИЗ БЕОГРАДА И УНУТРАШЊОСТИ У СТАЦИОНАРНИМ УСТАНОВАМА У БЕОГРАДУ ПРЕМА ГРУПАМА ДИЈАГНОЗА, ПОЛУ И СТАРОСТИ У 2019. ГОДИНИ

Табела 113

Р. бр.	ГРУПЕ ОБОЉЕЊА МКБ-10	ПОЛ	ДОБНЕ ГРУПЕ									
			20 - 29		30 - 49		50 - 64		65 - 74		75 и више	
			лица	дана	лица	дана	лица	дана	лица	дана	лица	дана
0	1	2	13	14	15	16	17	18	19	20	21	22
20	**од тога пратиоци Dg - Z76.3**	СВЕГА	**4031**	**32112**	**13078**	**100663**	**492**	**5056**	**60**	**137**	**2**	**81**
		МУШКО	54	324	599	3856	39	215	13	90		
		ЖЕНСКО	3977	31788	12479	96807	453	4841	47	47	2	81
	УКУПНО I - XXI	**СВЕГА**	**26652**	**175396**	**75804**	**565781**	**61044**	**578710**	**55237**	**513370**	**32633**	**323259**
		МУШКО	**5533**	**50729**	**19038**	**186011**	**30627**	**289095**	**29444**	**269160**	**15772**	**147494**
		ЖЕНСКО	**21119**	**124667**	**56766**	**379770**	**30417**	**289615**	**25793**	**244210**	**16861**	**175765**
	УКУПНО I - XXI	**СВЕГА**	**721**	**4553**	**3411**	**11006**	**619**	**4647**	**482**	**2179**	**481**	**3251**
		МУШКО	88	2406	384	2994	250	1481	207	960	224	1295
		ЖЕНСКО	633	2147	3027	8012	369	3166	275	1219	257	1956
	УКУПНО I - XXI (са приватним сектором)	**СВЕГА**	**27373**	**179949**	**79215**	**576787**	**61663**	**583357**	**55719**	**515549**	**33114**	**326510**
		МУШКО	**5621**	**53135**	**19422**	**189005**	**30877**	**290576**	**29651**	**270120**	**15996**	**148789**
		ЖЕНСКО	**21752**	**126814**	**59793**	**387782**	**30786**	**292781**	**26068**	**245429**	**17118**	**177721**

БРОЈ ЛЕЧЕНИХ СТАНОВНИКА БЕОГРАДА У СТАЦИОНАРНИМ УСТАНОВАМА ПРЕМА ГРУПАМА ДИЈАГНОЗА, ПОЛУ И СТАРОСТИ У 2019. ГОДИНИ

Табела 114

Р. бр.	ГРУПЕ ОБОЉЕЊА МКБ-10	ПОЛ	СВЕГА		ДОБНЕ ГРУПЕ							
					0		1 - 6		7 - 14		15 - 19	
			лица	дана	лица	дана	лица	дана	лица	дана	лица	дана
0	1	2	3	4	5	6	7	8	9	10	11	12
УКУПНО I - XIX		СВЕГА	181029	1484600	3178	34422	9292	47089	5850	30409	4764	27376
		МУШКО	76309	667402	1781	18706	5222	25819	3044	15730	1924	11386
		ЖЕНСКО	104720	817198	1397	15716	4070	21270	2806	14679	2840	15990
1	I Заразне и паразитарне болести	СВЕГА	2946	28824	127	729	650	2246	97	508	87	630
		МУШКО	1511	15008	72	333	352	1175	38	240	44	284
		ЖЕНСКО	1435	13816	55	396	298	1071	59	268	43	346
2	II Тумори	СВЕГА	31289	246502	43	701	316	2983	400	3273	266	1603
		МУШКО	13988	114594	21	307	127	1535	184	1470	113	792
		ЖЕНСКО	17301	131908	22	394	189	1448	216	1803	153	811
3	III Болести крви и болести крвотворних органа и поремећ. имунитета	СВЕГА	2533	23379	19	289	160	2826	85	1366	31	390
		МУШКО	1036	9885	12	238	107	1670	53	883	9	140
		ЖЕНСКО	1497	13494	7	51	53	1156	32	483	22	250
4	IV Болести жлезда са унутрашњим лучењем, исхране и метаболизма	СВЕГА	7523	57522	142	878	982	3655	835	2834	476	1758
		МУШКО	3120	24454	70	471	529	1965	351	1183	179	461
		ЖЕНСКО	4403	33068	72	407	453	1690	484	1651	297	1297
5	V Душевни поремећаји и поремећаји понашања	СВЕГА	4801	191056	12	308	136	3538	137	2327	239	5367
		МУШКО	2393	94271	10	247	84	1658	78	1203	89	2314
		ЖЕНСКО	2408	96785	2	61	52	1880	59	1124	150	3053
6	VI Болести нервног система	СВЕГА	4416	65882	47	818	236	3126	211	2361	104	1285
		МУШКО	2126	33724	31	640	126	1690	129	1328	52	756
		ЖЕНСКО	2290	32158	16	178	110	1436	82	1033	52	529

7	*VII Болести ока и припојка ока*	***СВЕГА***	**3123**	**10246**	**9**	**35**	**93**	**403**	**85**	**439**	**34**	**172**
		МУШКО	**1400**	**4418**	7	31	55	253	31	185	18	79
		ЖЕНСКО	**1723**	**5828**	2	4	38	150	54	254	16	93
8	*VIII Болести ува и болести мастоидног наставка*	***СВЕГА***	**997**	**5181**	**38**	**198**	**474**	**1884**	**110**	**404**	**27**	**126**
		МУШКО	**521**	**2390**	19	87	278	899	63	223	12	58
		ЖЕНСКО	**476**	**2791**	19	111	196	985	47	181	15	68
9	*IX Болести система крвотока*	***СВЕГА***	**28093**	**221335**	**35**	**74**	**110**	**278**	**338**	**756**	**403**	**1107**
		МУШКО	**16307**	**124526**	16	35	47	147	191	396	274	771
		ЖЕНСКО	**11786**	**96809**	19	39	63	131	147	360	129	336
10	*X Болести система за дисање*	***СВЕГА***	**10716**	**80978**	**400**	**1878**	**2704**	**10218**	**639**	**2574**	**247**	**1265**
		МУШКО	**5776**	**42831**	264	1196	1563	5720	325	1352	107	582
		ЖЕНСКО	**4940**	**38147**	136	682	1141	4498	314	1222	140	683
11	*XI Болести система за варење*	***СВЕГА***	**16041**	**91731**	**143**	**987**	**384**	**1590**	**352**	**1734**	**402**	**1938**
		МУШКО	**9137**	**50873**	98	428	221	886	217	993	219	1224
		ЖЕНСКО	**6904**	**40858**	45	559	163	704	135	741	183	714
12	*XII Болести коже и болести поткожног ткива*	***СВЕГА***	**3105**	**26331**	**37**	**283**	**142**	**773**	**193**	**964**	**229**	**1002**
		МУШКО	**1730**	**13915**	27	185	86	503	84	404	100	386
		ЖЕНСКО	**1375**	**12416**	10	98	56	270	109	560	129	616
13	*XIII Бол. мишићно коштаног система и везив. ткива*	***СВЕГА***	**11345**	**97198**	**10**	**179**	**137**	**944**	**263**	**1593**	**182**	**1212**
		МУШКО	**4212**	**30567**	2	15	59	496	97	731	101	618
		ЖЕНСКО	**7133**	**66631**	8	164	78	448	166	862	81	594
14	*XIV Болести мокраћно-полног система*	***СВЕГА***	**13705**	**68135**	**340**	**1290**	**378**	**1587**	**440**	**1832**	**697**	**3239**
		МУШКО	**3636**	**25521**	200	731	177	828	202	604	111	422
		ЖЕНСКО	**10069**	**42614**	140	559	201	759	238	1228	586	2817
15	*XV Трудноћа, рађање и бабиње*	***СВЕГА***	**22373**	**106388**					**3**	**6**	**453**	**2067**
		МУШКО										
		ЖЕНСКО	**22373**	**106388**					3	6	453	2067
		СВЕГА	**969**	**20869**	**969**	**20869**						

16	*XVI Стања у порођајном периоду*	*МУШКО*	**532**	**11141**	532	11141						
		ЖЕНСКО	**437**	**9728**	437	9728						
17	*XVII Урођене наказности, деформац. и хромозом. ненормалности*	***СВЕГА***	**1875**	**10908**	**402**	**3068**	**665**	**3239**	**346**	**1704**	**175**	**662**
		МУШКО	**1000**	**5783**	187	1681	435	2160	201	925	68	223
		ЖЕНСКО	**875**	**5125**	215	1387	230	1079	145	779	107	439
18	*XVIII Симптоми, знаци и патолошки клинички и лабораторијски налази*	***СВЕГА***	**5911**	**38733**	**331**	**1569**	**1091**	**5661**	**587**	**2374**	**307**	**1214**
		МУШКО	**2998**	**20187**	172	800	603	3054	292	1060	117	498
		ЖЕНСКО	**2913**	**18546**	159	769	488	2607	295	1314	190	716
19	*XIX Повреде, тровања и последице деловања спољних фактора*	***СВЕГА***	**9268**	**93402**	**74**	**269**	**634**	**2138**	**729**	**3360**	**405**	**2339**
		МУШКО	**4886**	**43314**	41	140	373	1180	508	2550	311	1778
		ЖЕНСКО	**4382**	**50088**	33	129	261	958	221	810	94	561
20	*XXI Фактори који утичу на здравствено стање и контакт са здравственом службом*	***СВЕГА***	**17783**	**114348**	**90**	**479**	**215**	**971**	**294**	**1207**	**338**	**1506**
		МУШКО	**2992**	**32736**	46	320	131	497	179	560	88	531
		ЖЕНСКО	**14791**	**81612**	44	159	84	474	115	647	250	975
	од тога пратиоци Dg - Z76.3	***СВЕГА***	**9613**	**55043**					**1**	**10**	**91**	**495**
		МУШКО	**366**	**1665**								
		ЖЕНСКО	**9247**	**53378**					1	10	91	495
УКУПНО I - XXI		***СВЕГА***	**198812**	**1598948**	**3268**	**34901**	**9507**	**48060**	**6144**	**31616**	**5102**	**28882**
		МУШКО	**79301**	**700138**	**1827**	**19026**	**5353**	**26316**	**3223**	**16290**	**2012**	**11917**
		ЖЕНСКО	**119511**	**898810**	**1441**	**15875**	**4154**	**21744**	**2921**	**15326**	**3090**	**16965**
Приватни сектор		***СВЕГА***	**4290**	**20793**	**32**	**49**	**57**	**66**	**28**	**56**	**38**	**153**
		МУШКО	**854**	**7748**	9	23	35	36	15	37	14	118
		ЖЕНСКО	**3436**	**13045**	23	26	22	30	13	19	24	35
УКУПНО I - XXI (са приватним сектором)		***СВЕГА***	**203102**	**1619741**	**3300**	**34950**	**9564**	**48126**	**6172**	**31672**	**5140**	**29035**
		МУШКО	**80155**	**707886**	**1836**	**19049**	**5388**	**26352**	**3238**	**16327**	**2026**	**12035**
		ЖЕНСКО	**122947**	**911855**	**1464**	**15901**	**4176**	**21774**	**2934**	**15345**	**3114**	**17000**

БРОЈ ЛЕЧЕНИХ СТАНОВНИКА БЕОГРАДА У СТАЦИОНАРНИМ УСТАНОВАМА ПРЕМА ГРУПАМА ДИЈАГНОЗА, ПОЛУ И СТАРОСТИ У 2019. ГОДИНИ

Табела 114

Р. бр.	ГРУПЕ ОБОЉЕЊА МКБ-10	ПОЛ	ДОБНЕ ГРУПЕ									
			20 - 29		30 - 49		50 - 64		65 - 74		75 и више	
			лица	дана	лица	дана	лица	дана	лица	дана	лица	дана
0	1	2	13	14	15	16	17	18	19	20	21	22
УКУПНО I - XIX		СВЕГА	14513	88875	42380	309981	37246	348446	37005	333715	26801	264287
		МУШКО	3045	28845	11458	115866	18268	168133	19061	167057	12506	115860
		ЖЕНСКО	11468	60030	30922	194115	18978	180313	17944	166658	14295	148427
1	I Заразне и паразитарне болести	СВЕГА	189	1229	462	5095	460	6012	428	5919	446	6456
		МУШКО	74	615	278	3314	241	3055	210	3001	202	2991
		ЖЕНСКО	115	614	184	1781	219	2957	218	2918	244	3465
2	II Тумори	СВЕГА	694	4060	5023	36284	9934	78638	9912	80742	4701	38218
		МУШКО	268	1819	1313	10681	4222	35072	5161	42556	2579	20362
		ЖЕНСКО	426	2241	3710	25603	5712	43566	4751	38186	2122	17856
3	III Болести крви и болести крвотворних органа и поремећ. имунитета	СВЕГА	113	849	348	2511	392	3028	520	4354	865	7766
		МУШКО	52	232	102	719	176	1394	219	1761	306	2848
		ЖЕНСКО	61	617	246	1792	216	1634	301	2593	559	4918
4	IV Болести жлезда са унутрашњим лучењем, исхране и метаболизма	СВЕГА	463	2268	1001	8023	1479	14438	1369	15149	776	8519
		МУШКО	98	862	372	3386	681	6641	566	6472	274	3013
		ЖЕНСКО	365	1406	629	4637	798	7797	803	8677	502	5506
5	V Душевни поремећаји и поремећаји понашања	СВЕГА	562	20042	2037	81074	1250	62100	314	14124	114	2176
		МУШКО	327	12165	1127	44497	525	26548	116	5109	37	530
		ЖЕНСКО	235	7877	910	36577	725	35552	198	9015	77	1646
6	VI Болести нервног система	СВЕГА	201	2454	972	11295	1143	18020	977	17270	525	9253
		МУШКО	88	1591	423	5236	548	8924	488	9241	241	4318
		ЖЕНСКО	113	863	549	6059	595	9096	489	8029	284	4935

7	*VII Болести ока и припојка ока*	***СВЕГА***	**65**	**619**	**243**	**740**	**568**	**2223**	**922**	**2785**	**1104**	**2830**
		МУШКО	31	302	115	72	300	1000	417	1377	426	1119
		ЖЕНСКО	34	317	128	668	268	1223	505	1408	678	1711
8	*VIII Болести ува и болести мастоидног наставка*	***СВЕГА***	**32**	**228**	**141**	**974**	**105**	**697**	**50**	**481**	**20**	**189**
		МУШКО	13	84	72	516	36	276	20	147	8	100
		ЖЕНСКО	19	144	69	458	69	421	30	334	12	89
9	*IX Болести система крвотока*	***СВЕГА***	**216**	**1448**	**2106**	**13801**	**7107**	**50834**	**9380**	**72459**	**8398**	**80578**
		МУШКО	130	887	1360	8806	4668	33736	5600	42905	4021	36843
		ЖЕНСКО	86	561	746	4995	2439	17098	3780	29554	4377	43735
10	*X Болести система за дисање*	***СВЕГА***	**587**	**3386**	**1178**	**8133**	**1552**	**15667**	**1741**	**19198**	**1668**	**18659**
		МУШКО	281	1707	613	4560	781	7812	982	10735	860	9167
		ЖЕНСКО	306	1679	565	3573	771	7855	759	8463	808	9492
11	*XI Болести система за варење*	***СВЕГА***	**932**	**3729**	**3775**	**17460**	**4106**	**22217**	**3560**	**22478**	**2387**	**19598**
		МУШКО	512	2122	2083	10286	2376	12330	2112	12874	1299	9730
		ЖЕНСКО	420	1607	1692	7174	1730	9887	1448	9604	1088	9868
12	*XII Болести коже и болести поткожног ткива*	***СВЕГА***	**324**	**1603**	**747**	**6189**	**642**	**6474**	**480**	**5626**	**311**	**3417**
		МУШКО	182	1084	480	3772	366	3325	272	2943	133	1313
		ЖЕНСКО	142	519	267	2417	276	3149	208	2683	178	2104
13	*XIII Бол. мишићно коштаног система и везив. ткива*	***СВЕГА***	**578**	**2376**	**2821**	**14719**	**3597**	**29680**	**2727**	**30991**	**1030**	**15504**
		МУШКО	335	1458	1415	5665	1186	9773	739	8005	278	3806
		ЖЕНСКО	243	918	1406	9054	2411	19907	1988	22986	752	11698
14	*XIV Болести мокраћно-полног система*	***СВЕГА***	**1142**	**3496**	**5024**	**16567**	**2275**	**12666**	**2151**	**15621**	**1258**	**11837**
		МУШКО	121	522	424	2804	719	5018	1006	8211	676	6381
		ЖЕНСКО	1021	2974	4600	13763	1556	7648	1145	7410	582	5456
15	*XV Трудноћа, рађање и бабиње*	***СВЕГА***	**7576**	**35373**	**14324**	**68812**	**17**	**130**				
		МУШКО										
		ЖЕНСКО	7576	35373	14324	68812	17	130				
		СВЕГА										

16	*XVI Стања у порођајном периоду*	*МУШКО*										
		ЖЕНСКО										
17	*XVII Урођене наказности, деформац. и хромозом. ненормалности*	***СВЕГА***	**68**	**424**	**133**	**1119**	**52**	**405**	**29**	**252**	**5**	**35**
		МУШКО	30	172	44	297	21	178	13	142	1	5
		ЖЕНСКО	38	252	89	822	31	227	16	110	4	30
18	*XVIII Симптоми, знаци и патолошки клинички и лабораторијски налази*	***СВЕГА***	**229**	**1188**	**632**	**4088**	**974**	**7498**	**947**	**8073**	**813**	**7068**
		МУШКО	87	510	248	1911	540	4038	523	4419	416	3897
		ЖЕНСКО	142	678	384	2177	434	3460	424	3654	397	3171
19	*XIX Повреде, тровања и последице деловања спољних фактора*	***СВЕГА***	**542**	**4103**	**1413**	**13097**	**1593**	**17719**	**1498**	**18193**	**2380**	**32184**
		МУШКО	416	2713	989	9344	882	9013	617	7159	749	9437
		ЖЕНСКО	126	1390	424	3753	711	8706	881	11034	1631	22747
20	*XXI Фактори који утичу на здравствено стање и контакт са здравственом службом*	***СВЕГА***	**3223**	**14219**	**10260**	**52706**	**1375**	**17330**	**1445**	**18559**	**543**	**7371**
		МУШКО	101	549	582	4034	656	10514	891	11848	318	3883
		ЖЕНСКО	3122	13670	9678	48672	719	6816	554	6711	225	3488
	од тога пратиоци Dg - Z76.3	***СВЕГА***	**2046**	**11316**	**7252**	**41813**	**188**	**1061**	**33**	**267**	**2**	**81**
		МУШКО	30	120	319	1443	10	55	7	47		
		ЖЕНСКО	2016	11196	6933	40370	178	1006	26	220	2	81
УКУПНО I - XXI		***СВЕГА***	**17736**	**103094**	**52640**	**362687**	**38621**	**365776**	**38450**	**352274**	**27344**	**271658**
		МУШКО	**3146**	**29394**	**12040**	**119900**	**18924**	**178647**	**19952**	**178905**	**12824**	**119743**
		ЖЕНСКО	**14590**	**73700**	**40600**	**242787**	**19697**	**187129**	**18498**	**173369**	**14520**	**151915**
УКУПНО I - XXI		***СВЕГА***	**466**	**3514**	**2547**	**8448**	**432**	**3896**	**314**	**1637**	**376**	**2974**
		МУШКО	54	1921	250	2381	171	1308	134	751	172	1173
		ЖЕНСКО	412	1593	2297	6067	261	2588	180	886	204	1801
УКУПНО I - XXI (са приватним сектором)		***СВЕГА***	**18202**	**106608**	**55187**	**371135**	**39053**	**369672**	**38764**	**353911**	**27720**	**274632**
		МУШКО	**3200**	**31315**	**12290**	**122281**	**19095**	**179955**	**20086**	**179656**	**12996**	**120916**
		ЖЕНСКО	**15002**	**75293**	**42897**	**248854**	**19958**	**189717**	**18678**	**174255**	**14724**	**153716**

БРОЈ БОЛНИЧКИ ЛЕЧЕНИХ СТАНОВНИКА БЕОГРАДА ПРЕМА ОПШТИНИ СТАНОВАЊА И ЗДРАВСТВЕНИМ УСТАНОВАМА У 2019. ГОДИНИ

Табела 115

Р. бр.	ЗДРАВСТВЕНА УСТАНОВА	СВЕГА	ОПШТИНА																	
			БАРАЈЕВО	ВОЖДОВАЦ	ВРАЧАР	ГРОЦКА	ЗВЕЗДАРА	ЗЕМУН	ЛАЗАРЕВАЦ	МЛАДЕНОВАЦ	НОВИ БЕОГРАД	ОБРЕНОВАЦ	ПАЛИЛУЛА	РАКОВИЦА	САВСКИ ВЕНАЦ	СОПОТ	СТАРИ ГРАД	СУРЧИН	ЧУКАРИЦА	НЕПОЗНАТО БЕОГРАД
0	1	2	3	4	5	6	7	8	9	10	11	12	13	14	15	16	17	18	19	20
	СВЕГА ОД I - XIX	**181029**	**2643**	**17820**	**6079**	**9014**	**17552**	**17484**	**6457**	**7802**	**21178**	**7568**	**20715**	**11245**	**4909**	**2513**	**5106**	**4142**	**18802**	
	ОД ТОГА ЗДРАВСТВЕНЕ УСТАНОВЕ ЧИЈИ ЈЕ ОСНИВАЧ БЕОГРАД	**59084**	**747**	**5182**	**1485**	**3780**	**6944**	**8120**	**1463**	**817**	**7643**	**1841**	**7942**	**3285**	**1050**	**448**	**1300**	**2071**	**4966**	
1	КЛИНИЧКИ ЦЕНТАР СРБИЈЕ	**56207**	984	6415	2544	2461	4899	3794	2077	2048	5816	2711	5973	4008	1946	774	2072	842	6843	
2	КЛИНИЧКО БОЛНИЧКИ ЦЕНТАР "БЕЖАНИЈСКА КОСА"	**7835**	31	287	108	92	242	2261	168	33	2611	213	339	159	87	21	110	716	357	
3	КЛИНИЧКО БОЛНИЧКИ ЦЕНТАР "Др Драгиша Мишовић"-ДЕДИЊЕ	**16566**	471	2631	444	634	1168	659	804	441	1065	992	1106	2120	486	228	341	177	2799	
4	КЛИНИЧКО БОЛНИЧКИ ЦЕНТАР "ЗВЕЗДАРА"	**23019**	195	1844	791	2909	5120	680	278	279	1175	476	5796	765	354	149	705	144	1359	
5	КЛИНИЧКО БОЛНИЧКИ ЦЕНТАР "ЗЕМУН"	**11409**	50	400	132	136	396	4505	128	59	2773	157	668	230	118	50	137	1031	439	
6	УНИВЕРЗИТЕТСКА ДЕЧЈА КЛИНИКА	**5135**	102	560	146	262	491	468	205	150	528	315	594	296	119	45	143	82	629	
7	ИНСТИТУТ ЗА ЗДРАВСТВЕНУ ЗАШТИТУ МАЈКЕ И ДЕТЕТА "Др Вукан Чупић"	**9469**	112	842	243	379	756	1403	338	303	1414	457	1003	479	191	90	196	374	889	
8	ИНСТИТУТ ЗА КАРДИОВАСКУЛАРНЕ БОЛЕСТИ "ДЕДИЊЕ"	**4256**	100	445	57	195	382	212	135	190	674	139	392	187	360	57	65	78	588	
9	ИНСТИТУТ ЗА ОНКОЛОГИЈУ И РАДИОЛОГИЈУ СРБИЈЕ	**9027**	98	958	463	456	996	481	214	262	1001	400	1182	715	320	107	281	94	999	
10	ИНСТИТУТ ЗА МЕНТАЛНО ЗДРАВЉЕ	**691**	7	50	32	25	55	86	8	17	93	28	104	46	21	5	31	16	67	
11	ИНСТИТУТ ЗА РЕУМАТОЛОГИЈУ	**5223**	60	500	185	185	540	523	211	100	746	273	588	358	173	50	147	1	583	
12	КЛИНИКА ЗА НЕУРОЛОГИЈУ И ПСИХИЈАТРИЈУ ЗА ДЕЦУ И	**196**	4	16	4	3	19	20	8	11	17	4	30	17	12	2	8	5	16	
13	ГИНЕКОЛОШКО АКУШЕРСКА КЛИНИКА "НАРОДНИ ФРОНТ"	**11357**	100	1117	396	431	1101	1071	327	319	1633	580	1199	686	264	108	363	301	1361	
14	КЛ. ЗА МАКСИЛОФАЦ. ХИР. СТОМАТОЛОШКОГ ФАКУЛТЕТА	**675**	15	63	27	23	71	42	19	9	69	38	80	62	23	11	25	13	85	
15	СПЕЦ. БОЛНИЦА ЗА ЦЕРЕБРОВАСКУЛАРНЕ БОЛЕСТИ	**4763**	90	475	166	279	379	386	203	184	434	280	547	346	139	86	162	44	563	
16	ИНСТИТУТ ЗА ОРТОПЕДСКО-ХИРУРШКЕ БОЛЕСТИ "БАЊИЦА'	**3917**	93	468	152	197	313	293	157	145	421	185	348	312	107	51	116	81	478	
17	КЛИНИКА ЗА ПСИХИЈАТ. БОЛ. "Др Лаза Лазаревић"	**2057**	25	219	54	91	212	236	47	34	287	57	252	123	55	17	89	41	218	
18	СПЕЦ. БОЛНИЦА ЗА ИНТЕР. БОЛ. - МЛАДЕНОВАЦ	**3932**	4	29	11	10	20	14	4	3125	18	13	15	13	18	594	12	7	25	
19	ИНСТИТУТ ЗА НЕОНАТОЛОГИЈУ	**363**		35	9	14	50	32	10	9	57	12	46	16	7	7	13	6	40	
20	СПЕЦИЈАЛНА БОЛНИЦА ЗА БОЛЕСТИ ЗАВИСНОСТИ	**543**	11	57	16	29	56	60	21	7	47	40	64	36	15	2	11	11	60	
21	СПЕЦИЈАЛНА БОЛНИЦА ЗА ЕНДЕМСКУ НЕФРОПАТИЈУ -	**890**	12	11	3		1		839		1	7		3	2				11	

БРОЈ БОЛНИЧКИ ЛЕЧЕНИХ СТАНОВНИКА БЕОГРАДА ПРЕМА ОПШТИНИ СТАНОВАЊА И ЗДРАВСТВЕНИМ УСТАНОВАМА У 2019. ГОДИНИ

Табела 115

Р. бр.	ЗДРАВСТВЕНА УСТАНОВА	СВЕГА	ОПШТИНА																	
			БАРАЈЕВО	ВОЖДОВАЦ	ВРАЧАР	ГРОЦКА	ЗВЕЗДАРА	ЗЕМУН	ЛАЗАРЕВАЦ	МЛАДЕНОВАЦ	НОВИ БЕОГРАД	ОБРЕНОВАЦ	ПАЛИЛУЛА	РАКОВИЦА	САВСКИ ВЕНАЦ	СОПОТ	СТАРИ ГРАД	СУРЧИН	ЧУКАРИЦА	НЕПОЗНАТО БЕОГРАД
0	1	2	3	4	5	6	7	8	9	10	11	12	13	14	15	16	17	18	19	20
22	ЗАВОД ЗА ЗДРАВСТВЕНУ ЗАШТИТУ СТУДЕНАТА	**175**		20	10	9	18	15	7	5	19	1	33	11	5		7	3	12	
23	ИНСТИТУТ ЗА РЕХАБИЛИТАЦИЈУ	**294**	7	34	5	17	25	13	16	13	38	14	25	21	14	3	8	5	36	
24	КЛИНИКА ЗА РЕХАБИЛИТАЦИЈУ "ДР Мирослав Зотовић"	**1919**	45	247	72	98	151	144	65	21	191	98	199	178	55	28	48	43	236	
25	СПЕЦИЈАЛНА БОЛНИЦА ЗА ЦЕРЕБРАЛНУ ПАРАЛИЗУ И РАЗВОЈНУ	**39**	1	2	1	5		7	7	2	1	2	2	2		1		1	5	
26	СПЕЦИЈАЛНА БОЛНИЦА ЗА РЕХАБИЛ.И ОРТОПЕД. ПРОТЕТИКУ	**100**	1	7	2	9	16	12	1	1	11	7	9	5	3	3	2	1	10	
27	ЗАВОД ЗА ПСИХОФ. ПОРЕМЕЋАЈЕ И ГОВОР. ПАТОЛОГИЈУ "Др Цветко	**124**	3	10	4	4	20	9	4	7	11	4	20	9	1	4		8	6	
28	ДОМ ЗДРАВЉА ЛАЗАРЕВАЦ- ВАН БОЛНИЧКО ПОРОДИЛИШТЕ	**80**							78			2								
29	ИНСТИТУТ ЗА МЕДИЦИНУ РАДА СРБИЈЕ "Др Драгомир Карајовић"	**768**	22	78	2	61	55	58	78	28	27	63	101	42	14	20	14	17	88	
30	ПРИВАТНИЦИ	**4290**	21	434	333	67	500	350	55	43	894	75	367	206	231	11	259	36	408	
	УКУПНО I - XXI	**198812**	**2884**	**####**	**6589**	**9888**	**19270**	**####**	**7016**	**8288**	**23425**	**8327**	**22857**	**12233**	**5319**	**2715**	**5547**	**4767**	**20512**	
	УКУПНО I - XXI (Приватници)	**203102**	**2905**	**####**	**6922**	**9955**	**19770**	**####**	**7071**	**8331**	**24319**	**8402**	**23224**	**12439**	**5550**	**2726**	**5806**	**4803**	**20920**	

ФАКТОРИ КОЈИ УТИЧУ НА ЗДРАВСТВЕНО СТАЊЕ И КОНТАКТ СА ЗДРАВСТВЕНОМ СЛУЖБОМ (XXI ГРУПА БОЛЕСТИ), ПРЕМА ОПШТИНИ СТАНОВАЊА И ЗДРАВСТВЕНИМ УСТАНОВАМА У БЕОГРАДУ У 2019. ГОДИНИ

Табела 115а

Р. бр.	ЗДРАВСТВЕНА УСТАНОВА	СВЕГА	ОПШТИНА																	
			БАРАЈЕВО	ВОЖДОВАЦ	ВРАЧАР	ГРОЦКА	ЗВЕЗДАРА	ЗЕМУН	ЛАЗАРЕВАЦ	МЛАДЕНОВАЦ	НОВИ БЕОГРАД	ОБРЕНОВАЦ	ПАЛИЛУЛА	РАКОВИЦА	САВСКИ ВЕНАЦ	СОПОТ	СТАРИ ГРАД	СУРЧИН	ЧУКАРИЦА	НЕПОЗНАТО БЕОГР
0	1	2	3	4	5	6	7	8	9	10	11	12	13	14	15	16	17	18	19	20
СВЕГА XXI ГРУПА БОЛЕСТИ		**29925**	**241**	**1645**	**509**	**874**	**1716**	**2220**	**558**	**485**	**2247**	**759**	**2141**	**987**	**408**	**202**	**441**	**625**	**1709**	**12133**
ОД ТОГА ЗДРАВСТВЕНЕ УСТАНОВЕ ЧИЈИ ЈЕ ОСНИВАЧ БЕОГРАД		**5214**	**65**	**461**	**116**	**336**	**693**	**382**	**133**	**54**	**430**	**130**	**900**	**272**	**101**	**30**	**117**	**119**	**433**	**442**
1	КЛИНИЧКИ ЦЕНТАР СРБИЈЕ	**5387**	42	388	149	155	320	215	116	125	315	129	394	245	109	55	139	55	384	2052
2	КЛИНИЧКО БОЛНИЧКИ ЦЕНТАР "БЕЖАНИЈСКА КОСА"	**285**	2	7	4	4	9	56	6		68	3	14	9	2		2	22	12	65
3	КЛИНИЧКО БОЛНИЧКИ ЦЕНТАР "Др Драгиша Мишовић"-ДЕДИЊЕ	**2194**	45	274	50	146	198	163	85	33	186	68	159	179	44	18	48	64	282	152
4	КЛИНИЧКО БОЛНИЧКИ ЦЕНТАР "ЗВЕЗДАРА"	**2625**	18	177	60	185	483	122	34	20	164	59	723	83	55	12	66	29	138	197
5	КЛИНИЧКО БОЛНИЧКИ ЦЕНТАР "ЗЕМУН"	**100**		3	2	1	3	41		1	12		4	1			1	4		27
6	УНИВЕРЗИТЕТСКА ДЕЧЈА КЛИНИКА	**3788**	24	167	42	57	128	144	62	53	156	96	182	84	46	19	41	36	158	2293
7	ИНСТИТУТ ЗА ЗДРАВСТВЕНУ ЗАШТИТУ МАЈКЕ И ДЕТЕТА "Др Вукан Чупић"	**10520**	70	441	112	221	370	1288	150	170	1082	288	433	255	106	56	94	349	511	4524
8	ИНСТИТУТ ЗА КАРДИОВАСКУЛАРНЕ БОЛЕСТИ "ДЕДИЊЕ"	**95**	1	5		3	5	4	5	2	9	2	4	2	3		1		11	38
9	ИНСТИТУТ ЗА ОНКОЛОГИЈУ И РАДИОЛОГИЈУ	**869**	5	9	35	6	44	20	19	9	53	31	10	9	2	6	1	16	18	576
10	ИНСТИТУТ ЗА МЕНТАЛНО ЗДРАВЉЕ	**54**				1							1	1				1	1	49
11	ИНСТИТУТ ЗА РЕУМАТОЛОГИЈУ	**39**	2	2	1		2	3			3									26
12	КЛИНИКА ЗА НЕУРОЛОГИЈУ И ПСИХИЈАТРИЈУ ЗА ДЕЦУ И ОМЛАДИНУ	**336**	1	11	3	2	6	10	8	2	6		17	6	3		2	3	10	246
13	ГИНЕКОЛОШКО АКУШЕРСКА КЛИНИКА "НАРОДНИ ФРОНТ"	**527**	1	37	11	14	33	24	13	15	35	27	36	22	11	5	13	8	47	175
14	ИНСТИТУТ ЗА ОРТОПЕДСКО-ХИРУРШКЕ БОЛЕСТИ "БАЊИЦА"	**723**	5	28	6	13	18	15	5	8	26	8	30	12	5	4	7	6	28	499
15	ИНСТИТУТ ЗА НЕОНАТОЛОГИЈУ	**289**		15	9	2	22	10	2	2	27	3	16	7	4		4	5	14	147
16	СПЕЦИЈАЛНА БОЛНИЦА ЗА ЕНДЕМСКУ НЕФРОПАТИЈУ - ЛАЗАРЕВАЦ	**17**							1	12						4				
17	ЗАВОД ЗА ЗДРАВСТВЕНУ ЗАШТИТУ СТУДЕНАТА	**1**																		1

ФАКТОРИ КОЈИ УТИЧУ НА ЗДРАВСТВЕНО СТАЊЕ И КОНТАКТ СА ЗДРАВСТВЕНОМ СЛУЖБОМ (XXI ГРУПА БОЛЕСТИ), ПРЕМА ОПШТИНИ СТАНОВАЊА И ЗДРАВСТВЕНИМ УСТАНОВАМА У БЕОГРАДУ У 2019. ГОДИНИ

Табела 115а

Р. бр.	ЗДРАВСТВЕНА УСТАНОВА	СВЕГА	ОПШТИНА																	
			БАРАЈЕВО	ВОЖДОВАЦ	ВРАЧАР	ГРОЦКА	ЗВЕЗДАРА	ЗЕМУН	ЛАЗАРЕВАЦ	МЛАДЕНОВАЦ	НОВИ БЕОГРАД	ОБРЕНОВАЦ	ПАЛИЛУЛА	РАКОВИЦА	САВСКИ ВЕНАЦ	СОПОТ	СТАРИ ГРАД	СУРЧИН	ЧУКАРИЦА	НЕПОЗНАТО БЕОГР
0	1	2	3	4	5	6	7	8	9	10	11	12	13	14	15	16	17	18	19	20
18	ИНСТИТУТ ЗА РЕХАБИЛИТАЦИЈУ	**648**	14	41	12	32	40	50	20	12	60	16	57	48	13	11	13	12	47	150
19	КЛИНИКА ЗА РЕХАБИЛИТАЦИЈУ "ДР Мирослав Зотовић"	**251**	3	10	2	7	7	8	3	5	8	5	10	7	1		1	2	2	170
20	СПЕЦИЈАЛНА БОЛНИЦА ЗА ЦЕРЕБРАЛНУ ПАРАЛИЗУ И РАЗВОЈНУ	**241**	1	2	2	3		2	5	2	2	2	2	1		1			6	210
21	СПЕЦИЈАЛНА БОЛНИЦА ЗА РЕХАБИЛ.И ОРТОПЕД. ПРОТЕТИКУ	**421**	5	19	7	13	19	33	11	5	22	15	30	7	2	6	7	4	26	190
22	ЗАВОД ЗА ПСИХОФ. ПОРЕМЕЋАЈЕ И ГОВОР. ПАТОЛОГИЈУ "Др.Цветко	**434**	2	9	2	4	9	5	4	7	10	4	14	5		5		8	5	341
23	ДОМ ЗДРАВЉА ЛАЗАРЕВАЦ- ВАН БОЛНИЧКО ПОРОДИЛИШТЕ	**9**							8										1	
24	ИНСТИТУТ ЗА МЕДИЦИНУ РАДА СРБИЈЕ "Др.Драгомир Карајовић"	**47**				5		7	1	2	3	3	5	4	2		1	1	8	5
25	КЛ. ЗА МАКСИЛОФАЦ. ХИР. СТОМАТОЛОШКОГ ФАКУЛТЕТА	**18**		1	1		1	3		1			1	1	1					8
26	СПЕЦ, БОЛНИЦА ЗА ЦЕРЕБРОВАСКУЛАРНЕ БОЛЕСТИ "Свети Сава"	**7**		2			1		1						1				1	1

БРОЈ БОЛНИЧКИ ЛЕЧЕНИХ СТАНОВНИКА БЕОГРАДА ПРЕМА ОПШТИНИ СТАНОВАЊА И ПО МКБ-10 ГРУПАМА (БЕЗ ПРАТИОЦА) У 2019. ГОДИНИ

Табела 115 б

Р. бр.	ЗДРАВСТВЕНА УСТАНОВА	СВЕГА	ОПШТИНА																
			БАРАЈЕВО	ВОЖДОВАЦ	ВРАЧАР	ГРОЦКА	ЗВЕЗДАРА	ЗЕМУН	ЛАЗАРЕВАЦ	МЛАДЕНОВАЦ	НОВИ БЕОГРАД	ОБРЕНОВАЦ	ПАЛИЛУЛА	РАКОВИЦА	САВСКИ ВЕНАЦ	СОПОТ	СТАРИ ГРАД	СУРЧИН	ЧУКАРИЦА
0	1	2	3	4	5	6	7	8	9	10	11	12	13	14	15	16	17	18	19
СВЕГА ОД I - XIX		**181029**	**2643**	**17820**	**6079**	**9014**	**17552**	**17484**	**6457**	**7802**	**21178**	**7568**	**20715**	**11245**	**4909**	**2513**	**5106**	**4142**	**18802**
1	I Заразне и паразитарне болести	**2946**	55	320	103	133	334	277	62	114	337	102	293	204	89	48	75	59	341
2	II Тумори	**31289**	386	2986	1303	1486	3126	2985	1024	1047	3862	1272	3513	2162	882	421	977	639	3218
3	III Болести крви и болести крвотворних органа и поремећ. имунитета	**2533**	34	216	89	114	208	276	74	169	278	91	280	159	60	43	118	47	277
4	IV Болести жлезда са унутрашњим лучењем, исхране и метаболизма	**7523**	85	686	183	377	733	797	287	398	873	248	1153	419	168	109	180	204	623
5	V Душевни поремећаји и поремећаји понашања	**4801**	72	485	150	276	502	488	135	104	548	175	601	332	126	45	166	100	496
6	VI Болести нервног система	**4416**	93	533	157	256	362	367	158	130	477	193	495	296	154	55	121	69	500
7	VII Болести ока и припојка ока	**3123**	53	306	107	157	346	291	85	79	376	83	356	203	165	39	136	61	280
8	VIII Болести ува и болести мастоидног наставка	**997**	14	101	38	41	103	130	33	24	131	35	117	48	23	11	26	29	93
9	IX Болести система крвотока	**28093**	506	2521	778	1354	2400	2486	1274	2058	3139	1181	2925	1546	977	572	782	601	2993
10	X Болести система за дисање	**10716**	155	1068	332	537	1074	1123	379	805	1203	392	1143	549	212	180	250	294	1020
11	XI Болести система за варење	**16041**	255	1543	589	827	1528	1575	538	550	1838	712	1879	1032	399	205	488	389	1694
12	XII Болести коже и болести поткожног ткива	**3105**	42	275	83	164	348	289	124	150	333	146	338	218	50	37	88	78	342
13	XIII Бол. мишићно коштаног система и везив. ткива	**11345**	177	1125	410	514	1112	1103	438	296	1409	575	1266	753	321	120	305	162	1259
14	XIV Болести мокраћно-полног система	**13705**	171	1383	485	664	1302	1362	462	475	1645	571	1645	886	320	147	344	361	1482
15	XV Трудноћа, рађање и бабиње	**22373**	296	2402	670	1194	2309	2259	742	613	2715	979	2629	1338	484	219	555	618	2351
16	XVI Стања у порођајном периоду	**969**	11	100	33	55	86	85	35	31	126	54	115	54	21	20	26	20	97
17	XVII Урођене наказности, деформац. и хромозом. ненормалности	**1875**	18	184	29	91	187	236	74	66	223	108	200	101	50	26	42	42	198
18	XVIII Симптоми, знаци и патолошки клинички и лабораторијски налази	**5911**	66	599	199	305	613	540	183	334	630	247	785	339	125	89	155	140	562
19	XIX Повреде, тровања и последице деловања спољних фактора	**9268**	154	987	341	469	879	815	350	359	1035	404	982	606	283	127	272	229	976
20	XXI Фактори који утичу на здравствено стање и контакт са здравственом службом	**8170**	90	730	250	340	640	1248	242	229	1194	297	800	452	184	106	220	336	812
УКУПНО I-XXI		**189199**	**2733**	**18550**	**6329**	**9354**	**18192**	**18732**	**6699**	**8031**	**22372**	**7865**	**21515**	**11697**	**5093**	**2619**	**5326**	**4478**	**19614**

ПРЕГЛЕД РАДА У ИНТЕРНИСТИЧКИМ ДЕЛАТНОСТИМА У СТАЦИОНАРНИМ УСТАНОВАМА У БЕОГРАДУ У 2019. ГОДИНИ

Табела 116

Р. бр.	ЗДРАВСТВЕНА ДЕЛАТНОСТ	БРОЈ ПОСТЕЉА	БРОЈ ЛЕЧЕНИХ	ДАНА ЛЕЧЕЊА		УМРЛИ	
				УКУПНО	ПО ЛЕЧЕНОМ ЛИЦУ	БРОЈ	%
0	1	2	3	4	5	6	7
	УКУПНО ИНТЕРНИСТИЧКЕ ГРАНЕ	**6212**	**140252**	**1441386**	**10,28**	**4361**	**3,11**
	ИНТЕРНА МЕДИЦИНА - УКУПНО	**1968**	**66209**	**524578**	**141**	**2226**	**3,36**
1	КЦС - КЛИНИКА ЗА ЕНДОКРИНОЛОГИЈУ, ДИЈАБЕТЕС И БОЛЕСТИ МЕТАБОЛИЗМА	130	2526	35500	14,05		
2	КЦС - КЛИНИКА ЗА ХЕМАТОЛОГИЈУ	80	1704	17418	10,22	32	1,88
3	КЦС - КЛИНИКА ЗА КАРДИОЛОГИЈУ	116	4256	34755	8,17	37	0,87
4	КЦС - КЛИНИКА ЗА ПУЛМОЛОГИЈУ	175	4776	56398	11,81	449	9,40
5	КЦС - КЛИНИКА ЗА НЕФРОЛОГИЈУ	51	555	7134	12,85	23	4,14
6	КЦС -КЛИНИКА ЗА АЛЕРГОЛОГИЈУ И ИМУНОЛОГИЈУ	50	1295	14633	11,30	1	0,08
7	КЦС - КЛИНИКА ЗА ГАСТРОЕНТЕРОЛОГИЈУ	65	4071	23402	5,75	28	0,69
8	КЛИНИЧКО - БОЛНИЧКИ ЦЕНТАР "БЕЖАНИЈСКА КОСА"	200	6022	41509	6,89	25	0,42
9	КЛИНИЧКО - БОЛНИЧКИ ЦЕНТАР "Др Драгиша Мишовић" - ДЕДИЊЕ	128	4236	27249	6,43	310	7,32
10	КЛИНИЧКО - БОЛНИЧКИ ЦЕНТАР "ЗВЕЗДАРА"	259	9327	67589	7,25	603	6,47
11	КЛИНИЧКО - БОЛНИЧКИ ЦЕНТАР "ЗЕМУН"	235	4925	36585	7,43	381	7,74
12	СПЕЦИЈАЛНА БОЛНИЦА ЗА ИНТЕРНЕ БОЛЕСТИ - " МЛАДЕНОВАЦ"	127	4003	30706	7,67	218	5,45
13	ЗАВОД ЗА ЗДРАВСТВЕНУ ЗАШТИТУ СТУДЕНАТА	13	409	2297	5,62		
14	СПЕЦИЈАЛНА БОЛНИЦА ЗА ЕНДЕМСКУ НЕФРОПАТИЈУ - " ЛАЗАРЕВАЦ"	30	897	10201	11,37	90	10,03
15	ИНСТИТУТ ЗА КАРДИОВАСКУЛАРНЕ БОЛЕСТИ "ДЕДИЊЕ"	42	5803	14460	2,49	28	0,48
16	ИНСТИТУТ ЗА ОНКОЛОГИЈУ И РАДИОЛОГИЈУ СРБИЈЕ	256	10707	103113	9,63		
17	КЦС-ПЕЈСМЕЈКЕР ЦЕНТАР	11	697	1629	2,34	1	0,14
	ИНФЕКТИВНЕ И ТРОПСКЕ БОЛЕСТИ - УКУПНО	**154**	**2308**	**30902**	**13,39**	**135**	**5,85**
1	КЦС - КЛИНИКА ЗА ИНФЕКТИВНЕ И ТРОПСКЕ БОЛЕСТИ	154	2308	30902	13,39	135	5,85
	ПСИХИЈАТРИЈА - УКУПНО	**868**	**5658**	**220398**	**38,95**	**2**	**0,04**
1	КЦС - КЛИНИКА ЗА ПСИХИЈАТРИЈУ	92	687	31646	46,06		

ПРЕГЛЕД РАДА У ИНТЕРНИСТИЧКИМ ДЕЛАТНОСТИМА У СТАЦИОНАРНИМ УСТАНОВАМА У БЕОГРАДУ У 2019. ГОДИНИ

Табела 116

Р. бр.	ЗДРАВСТВЕНА ДЕЛАТНОСТ	БРОЈ ПОСТЕЉА	БРОЈ ЛЕЧЕНИХ	ДАНА ЛЕЧЕЊА		УМРЛИ	
				УКУПНО	ПО ЛЕЧЕНОМ ЛИЦУ	БРОЈ	%
0	1	2	3	4	5	6	7
2	КЛИНИЧКО - БОЛНИЧКИ ЦЕНТАР "Др Драгиша Мишовић" - ДЕДИЊЕ	60	466	10942	23,48	1	0,21
3	КЛИНИЧКО - БОЛНИЧКИ ЦЕНТАР "ЗВЕЗДАРА"	21	244	5630	23,07		
4	ИНСТИТУТ ЗА МЕНТАЛНО ЗДРАВЉЕ	120	1103	35402	32,10		
5	КЛИНИКА ЗА НЕУРОЛОГИЈУ И ПСИХИЈАТРИЈУ ЗА ДЕЦУ И ОМЛАДИНУ	10	134	2050	15,30		
6	КЛИНИКА ЗА ПСИХИЈАТРИЈСКЕ БОЛЕСТИ "Др Лаза Лазаревић"	500	2334	123335	52,84	1	0,04
7	СПЕЦИЈАЛНА БОЛНИЦА ЗА БОЛЕСТИ ЗАВИСНОСТИ	65	690	11393	16,51		
	НЕУРОЛОГИЈА - УКУПНО	**489**	**10758**	**110063**	**10,23**	**828**	**7,70**
1	КЦС - КЛИНИКА ЗА НЕУРОЛОГИЈУ	101	2871	32645	11,37	6	0,21
2	КЛИНИЧКО - БОЛНИЧКИ ЦЕНТАР "ЗВЕЗДАРА"	38	557	6372	11,44	21	3,77
3	КЛИНИЧКО - БОЛНИЧКИ ЦЕНТАР "Др Драгиша Мишовић" - ДЕДИЊЕ	30	606	5117	8,44		
4	КЛИНИЧКО - БОЛНИЧКИ ЦЕНТАР "ЗЕМУН"	35	502	3299	6,57	79	15,74
5	КЛИНИКА ЗА НЕУРОЛОГИЈУ И ПСИХИЈАТРИЈУ ЗА ДЕЦУ И ОМЛАДИНУ	35	868	6884	7,93		
6	СПЕЦИЈАЛНА БОЛНИЦА ЗА ЦЕРЕБРОВАСКУЛАРНЕ БОЛЕСТИ "Свети Сава"	250	5354	55746	10,41	722	13,49
	КОЖНЕ И ВЕНЕРИЧНЕ БОЛЕСТИ - УКУПНО	**105**	**2951**	**28670**	**9,72**	**2**	**0,07**
1	КЦС - КЛИНИКА ЗА ДЕРМАТОВЕНЕРОЛОГИЈУ	105	2951	28670	9,72	2	0,07
	ПЕДИЈАТРИЈА - УКУПНО	**684**	**29892**	**200075**	**6,69**	**52**	**0,17**
1	КЛИНИЧКО - БОЛНИЧКИ ЦЕНТАР "ЗВЕЗДАРА"	40	3708	18884	5,09		
2	КЛИНИЧКО - БОЛНИЧКИ ЦЕНТАР "Др Драгиша Мишовић" - ДЕДИЊЕ	80	3310	12238	3,70		
3	КЛИНИЧКО - БОЛНИЧКИ ЦЕНТАР "ЗЕМУН"	40					
4	УНИВЕРЗИТЕТСКА ДЕЧЈА КЛИНИКА	140	6128	35170	5,74	8	0,13
5	ИНСТИТУТ ЗА ЗДРАВСТВЕНУ ЗАШТИТУ МАЈКЕ И ДЕТЕТА СРБИЈЕ "Др Вукан Чупић"	206	14264	82634	5,79		
6	ИНСТИТУТ ЗА НЕОНАТОЛОГИЈУ	160	1224	39735	32,46	44	3,59
7	ИНСТИТУТ ЗА ОНКОЛОГИЈУ И РАДИОЛОГИЈУ СРБИЈЕ	18	1258	11414	9,07		

ПРЕГЛЕД РАДА У ИНТЕРНИСТИЧКИМ ДЕЛАТНОСТИМА У СТАЦИОНАРНИМ УСТАНОВАМА У БЕОГРАДУ У 2019. ГОДИНИ

Табела 116

Р. бр.	ЗДРАВСТВЕНА ДЕЛАТНОСТ	БРОЈ ПОСТЕЉА	БРОЈ ЛЕЧЕНИХ	ДАНА ЛЕЧЕЊА		УМРЛИ	
				УКУПНО	ПО ЛЕЧЕНОМ ЛИЦУ	БРОЈ	%
0	1	2	3	4	5	6	7
	РЕХАБИЛИТАЦИЈА - УКУПНО	**1190**	**5777**	**225609**	**39,05**	**8**	**0,14**
1	ИНСТИТУТ ЗА РЕХАБИЛИТАЦИЈУ	530	1063	20210	19,01		
2	КЛИНИКА ЗА РЕХАБИЛИТАЦИЈУ "Др Мирослав Зотовић"	340	2742	112332	40,97	6	0,22
3	СПЕЦ. БОЛ. ЗА ЦЕРЕБРАЛНУ ПАРАЛИЗУ И РАЗВОЈНУ НЕУРОЛОГИЈУ	110	509	35415	69,58		
4	СПЕЦИЈАЛНА БОЛНИЦА ЗА РЕХАБИЛИТАЦИЈУ И ОРТОПЕДСКУ ПРОТЕТИКУ	180	555	45362	81,73	2	0,36
5	ЗАВОД ЗА ПСИХОФИЗИОЛОШКЕ ПОРЕМЕЋАЈЕ И ГОВОРНУ ПАТОЛОГИЈУ	30	908	12290	13,54		
	НЕОНАТОЛОГИЈА - УКУПНО *	**292**	**729**	**10220**	**14,02**		
1	КЦС - КЛИНИКА ЗА ГИНЕКОЛОГИЈУ И АКУШЕРСТВО	172	729	10220	14,02		
2	ГИНЕКОЛОШКО-АКУШЕРСКА КЛИНИКА "НАРОДНИ ФРОНТ"	120					
	ГЕРИЈАТРИЈА - УКУПНО	**142**	**3167**	**42912**	**13,55**	**887**	**28,01**
1	КЛИНИЧКО - БОЛНИЧКИ ЦЕНТАР "ЗВЕЗДАРА"	98	1989	26532	13,34	497	24,99
2	КЛИНИЧКО - БОЛНИЧКИ ЦЕНТАР "Др Драгиша Мишовић" - ДЕДИЊЕ		548	6147	11,22	168	30,66
3	КЛИНИЧКО - БОЛНИЧКИ ЦЕНТАР "ЗЕМУН"	44	630	10233	16,24	222	35,24
	РЕУМАТОЛОГИЈА - УКУПНО	**170**	**10343**	**32218**	**3,11**	**4**	**0,04**
1	ИНСТИТУТ ЗА РЕУМАТОЛОГИЈУ	170	10343	32218	3,11	4	0,04
	ПРОФЕСИОНАЛНЕ БОЛЕСТИ - УКУПНО	**40**	**953**	**6572**	**6,90**		
1	ИНСТИТУТ ЗА МЕДИЦИНУ РАДА СРБИЈЕ"Др ДРАГОМИР КАРАЈОВИЋ"	40	953	6572	6,90		
	ИНТЕРНА МЕДИЦИНА	**83**	**1317**	**7073**	**5,37**	**191**	**14,50**
1	КЦС - УРГЕНТНИ ЦЕНТАР	83	1317	7073	5,37	191	14,50
	НЕУРОЛОГИЈА	**27**	**190**	**2096**	**11,03**	**26**	**13,68**
1	КЦС - УРГЕНТНИ ЦЕНТАР	27	190	2096	11,03	26	13,68

* Подаци за неонатологију односе се само на новорођену децу са патолошким стањима. Ванболничко породилиште ДЗ Лазаревац има 10 кревета за новорођену децу.

ФАКТОРИ КОЈИ УТИЧУ НА ЗДРАВСТВЕНО СТАЊЕ И КОНТАКТ СА ЗДРАВСТВЕНОМ СЛУЖБОМ (XXI ГРУПА БОЛЕСТИ), У ИНТЕРНИСТИЧКИМ ДЕЛАТНОСТИМА У СТАЦИОНАРНИМ УСТАНОВАМА У БЕОГРАДУ У 2019. ГОДИНИ

Табела 116 а

Р. бр.	ЗДРАВСТВЕНА ДЕЛАТНОСТ	БРОЈ ПОСТЕЉА	БРОЈ ЛЕЧЕНИХ	ДАНА ЛЕЧЕЊА		УМРЛИ	
				УКУПНО	ПО ЛЕЧЕНОМ ЛИЦУ	БРОЈ	%
0	1	2	3	4	5	6	7
	УКУПНО ИНТЕРНИСТИЧКЕ ГРАНЕ	**6212**	**16767**	**174365**	**10,40**	**2**	**0,01**
	ИНТЕРНА МЕДИЦИНА - УКУПНО	**1968**	**2391**	**14519**	**6,07**	**2**	**0,08**
1	КЦС - КЛИНИКА ЗА ЕНДОКРИНОЛОГИЈУ, ДИЈАБЕТЕС И БОЛЕСТИ МЕТАБОЛИЗМА	130	26	307	11,81		
2	КЦС - КЛИНИКА ЗА КАРДИОЛОГИЈУ	116	70	550	7,86		
3	КЦС - КЛИНИКА ЗА ХЕМАТОЛОГИЈУ	80	131	1065	8,13	1	0,76
4	КЦС - КЛИНИКА ЗА ПУЛМОЛОГИЈУ	175	107	1019			
5	КЦС - КЛИНИКА ЗА НЕФРОЛОГИЈУ	51	47	392	8,34		
6	КЦС -КЛИНИКА ЗА АЛЕРГОЛОГИЈУ И ИМУНОЛОГИЈУ	50	398	3136	7,88		
7	КЦС - ПЕЈСМЕЈКЕР ЦЕНТАР	11	6	12	2,00		
8	КЦС - КЛИНИКА ЗА ГАСТРОЕНТЕРОЛОГИЈУ	65	1026	1856	1,81		
9	КЛИНИЧКО - БОЛНИЧКИ ЦЕНТАР "БЕЖАНИЈСКА КОСА"	200	171	645	3,77		
10	КЛИНИЧКО - БОЛНИЧКИ ЦЕНТАР "Др Драгиша Мишовић" - ДЕДИЊЕ	128	5	6	1,20		
11	КЛИНИЧКО - БОЛНИЧКИ ЦЕНТАР "ЗВЕЗДАРА"	259	71	986	13,89		
12	КЛИНИЧКО - БОЛНИЧКИ ЦЕНТАР "ЗЕМУН"	235	5	23	4,60		
13	СПЕЦИЈАЛНА БОЛНИЦА ЗА ИНТЕРНЕ БОЛЕСТИ - " МЛАДЕНОВАЦ"	127	16	101	6,31	1	6,25
14	ЗАВОД ЗА ЗДРАВСТВЕНУ ЗАШТИТУ СТУДЕНАТА	13	1	20	20,00		
15	СПЕЦИЈАЛНА БОЛНИЦА ЗА ЕНДЕМСКУ НЕФРОПАТИЈУ - " ЛАЗАРЕВАЦ"	30	1	11	11,00		
16	ИНСТИТУТ ЗА КАРДИОВАСКУЛАРНЕ БОЛЕСТИ "ДЕДИЊЕ"	42	93	247	2,66		

ФАКТОРИ КОЈИ УТИЧУ НА ЗДРАВСТВЕНО СТАЊЕ И КОНТАКТ СА ЗДРАВСТВЕНОМ СЛУЖБОМ (XXI ГРУПА БОЛЕСТИ), У ИНТЕРНИСТИЧКИМ ДЕЛАТНОСТИМА У СТАЦИОНАРНИМ УСТАНОВАМА У БЕОГРАДУ У 2019. ГОДИНИ

Табела 116 а

Р. бр.	ЗДРАВСТВЕНА ДЕЛАТНОСТ	БРОЈ ПОСТЕЉА	БРОЈ ЛЕЧЕНИХ	ДАНА ЛЕЧЕЊА		УМРЛИ	
				УКУПНО	ПО ЛЕЧЕНОМ ЛИЦУ	БРОЈ	%
0	1	2	3	4	5	6	7
17	ИНСТИТУТ ЗА ОНКОЛОГИЈУ И РАДИОЛОГИЈУ СРБИЈЕ	256	217	4143	19,09		
ИНФЕКТИВНЕ И ТРОПСКЕ БОЛЕСТИ - УКУПНО		**154**	**5**	**23**	**4,60**		
1	КЦС - КЛИНИКА ЗА ИНФЕКТИВНЕ И ТРОПСКЕ БОЛЕСТИ	154	5	23	4,60		
ПСИХИЈАТРИЈА - УКУПНО		**868**	**92**	**1028**	**11,17**		
1	КЦС - КЛИНИКА ЗА ПСИХИЈАТРИЈУ	92	15	219			
2	КЛИНИЧКО - БОЛНИЧКИ ЦЕНТАР "Др Драгиша Мишовић" - ДЕДИЊЕ	60	4	67	16,75		
3	КЛИНИЧКО - БОЛНИЧКИ ЦЕНТАР "ЗВЕЗДАРА"	21					
4	ИНСТИТУТ ЗА МЕНТАЛНО ЗДРАВЉЕ	120	54	535	9,91		
5	КЛИНИКА ЗА НЕУРОЛОГИЈУ И ПСИХИЈАТРИЈУ ЗА ДЕЦУ И ОМЛАДИНУ	10	19	207	10,89		
6	КЛИНИКА ЗА ПСИХИЈАТРИЈСКЕ БОЛЕСТИ "Др Лаза Лазаревић"	500					
7	СПЕЦИЈАЛНА БОЛНИЦА ЗА БОЛЕСТИ ЗАВИСНОСТИ	65					
НЕУРОЛОГИЈА - УКУПНО		**489**	**399**	**3180**	**7,97**		
1	КЦС - КЛИНИКА ЗА НЕУРОЛОГИЈУ	101	74	491	6,64		
2	КЛИНИЧКО - БОЛНИЧКИ ЦЕНТАР "ЗВЕЗДАРА"	38					
3	КЛИНИЧКО - БОЛНИЧКИ ЦЕНТАР "Др Драгиша Мишовић" - ДЕДИЊЕ	30					
4	КЛИНИЧКО - БОЛНИЧКИ ЦЕНТАР "ЗЕМУН"	35	1	1			
5	КЛИНИКА ЗА НЕУРОЛОГИЈУ И ПСИХИЈАТРИЈУ ЗА ДЕЦУ И ОМЛАДИНУ	35	317	2648	8,35		
6	СПЕЦИЈАЛНА БОЛНИЦА ЗА ЦЕРЕБРОВАСКУЛАРНЕ БОЛЕСТИ "Свети Сава"	250	7	40			
КОЖНЕ И ВЕНЕРИЧНЕ БОЛЕСТИ - УКУПНО		**105**	**1**	**7**	**7,00**		
1	КЦС - КЛИНИКА ЗА ДЕРМАТОВЕНЕРОЛОГИЈУ	105	1	7	7,00		

ФАКТОРИ КОЈИ УТИЧУ НА ЗДРАВСТВЕНО СТАЊЕ И КОНТАКТ СА ЗДРАВСТВЕНОМ СЛУЖБОМ (XXI ГРУПА БОЛЕСТИ), У ИНТЕРНИСТИЧКИМ ДЕЛАТНОСТИМА У СТАЦИОНАРНИМ УСТАНОВАМА У БЕОГРАДУ У 2019. ГОДИНИ

Табела 116 а

Р. бр.	ЗДРАВСТВЕНА ДЕЛАТНОСТ	БРОЈ ПОСТЕЉА	БРОЈ ЛЕЧЕНИХ	ДАНА ЛЕЧЕЊА		УМРЛИ	
				УКУПНО	ПО ЛЕЧЕНОМ ЛИЦУ	БРОЈ	%
0	1	2	3	4	5	6	7
	ПЕДИЈАТРИЈА - УКУПНО	**684**	**11719**	**72342**	**6,17**		
1	КЛИНИЧКО - БОЛНИЧКИ ЦЕНТАР "ЗВЕЗДАРА"	40	1769	9053	5,12		
2	КЛИНИЧКО - БОЛНИЧКИ ЦЕНТАР "Др Драгиша Мишовић" - ДЕДИЊЕ	80	1627	5818	3,58		
3	КЛИНИЧКО - БОЛНИЧКИ ЦЕНТАР "ЗЕМУН"	40					
4	УНИВЕРЗИТЕТСКА ДЕЧЈА КЛИНИКА	140	1890	12952	6,85		
5	ИНСТИТУТ ЗА ЗДРАВСТВЕНУ ЗАШТИТУ МАЈКЕ И ДЕТЕТА СРБИЈЕ "Др Вукан Чупић"	206	5499	34817	6,33		
6	ИНСТИТУТ ЗА НЕОНАТОЛОГИЈУ	160	289	3614	12,51		
7	ИНСТИТУТ ЗА ОНКОЛОГИЈУ И РАДИОЛОГИЈУ СРБИЈЕ	18	645	6088	9,44		
	РЕХАБИЛИТАЦИЈА - УКУПНО	**1190**	**1995**	**81998**	**41,10**		
1	ИНСТИТУТ ЗА РЕХАБИЛИТАЦИЈУ	530	648	13042	20,13		
2	КЛИНИКА ЗА РЕХАБИЛИТАЦИЈУ "Др Мирослав Зотовић"	340	251	11208	44,65		
3	СПЕЦ. БОЛ. ЗА ЦЕРЕБРАЛНУ ПАРАЛИЗУ И РАЗВОЈНУ НЕУРОЛОГИЈУ	110	241	15773	65,45		
4	СПЕЦИЈАЛНА БОЛНИЦА ЗА РЕХАБИЛИТАЦИЈУ И ОРТОПЕДСКУ ПРОТЕТИКУ	180	421	36255	86,12		
5	ЗАВОД ЗА ПСИХОФИЗИОЛОШКЕ ПОРЕМЕЋАЈЕ И ГОВОРНУ ПАТОЛОГИЈУ	30	434	5720	13,18		
	НЕОНАТОЛОГИЈА - УКУПНО	**292**	**70**	**451**	**6,44**		
1	КЦС-КЛИНИКА ЗА ГИНЕКОЛОГИЈУ И АКУШЕРСТВО	172	70	451	6,44		
2	ГИНЕКОЛОШКО-АКУШЕРСКА КЛИНИКА "НАРОДНИ ФРОНТ"	120					
	ГЕРИЈАТРИЈА - УКУПНО	**142**	**1**	**25**	**25,00**		
1	КЛИНИЧКО - БОЛНИЧКИ ЦЕНТАР "ЗВЕЗДАРА"	98	1	25	25,000		

ФАКТОРИ КОЈИ УТИЧУ НА ЗДРАВСТВЕНО СТАЊЕ И КОНТАКТ СА ЗДРАВСТВЕНОМ СЛУЖБОМ (XXI ГРУПА БОЛЕСТИ), У ИНТЕРНИСТИЧКИМ ДЕЛАТНОСТИМА У СТАЦИОНАРНИМ УСТАНОВАМА У БЕОГРАДУ У 2019. ГОДИНИ

Табела 116 а

Р. бр.	ЗДРАВСТВЕНА ДЕЛАТНОСТ	БРОЈ ПОСТЕЉА	БРОЈ ЛЕЧЕНИХ	ДАНА ЛЕЧЕЊА		УМРЛИ	
				УКУПНО	ПО ЛЕЧЕНОМ ЛИЦУ	БРОЈ	%
0	1	2	3	4	5	6	7
2	КЛИНИЧКО - БОЛНИЧКИ ЦЕНТАР "Др Драгиша Мишовић" - ДЕДИЊЕ						
3	КЛИНИЧКО - БОЛНИЧКИ ЦЕНТАР "ЗЕМУН"	44					
	РЕУМАТОЛОГИЈА - УКУПНО	**170**	**39**	**359**	**9,21**		
1	ИНСТИТУТ ЗА РЕУМАТОЛОГИЈУ	170	39	359	9,21		
	ПРОФЕСИОНАЛНЕ БОЛЕСТИ - УКУПНО	**40**	**47**	**381**	**8,11**		
1	ИНСТИТУТ ЗА МЕДИЦИНУ РАДА СРБИЈЕ"Др ДРАГОМИР КАРАЈОВИЋ"	40	47	381	8,11		
	ИНТЕРНА МЕДИЦИНА	**83**					
1	КЦС - УРГЕНТНИ ЦЕНТАР	83					
	НЕУРОЛОГИЈА	**27**	**8**	**52**	**6,50**		
1	КЦС - УРГЕНТНИ ЦЕНТАР	27	8	52	6,50		

ПРЕГЛЕД РАДА У ИНТЕРНИСТИЧКИМ ДЕЛАТНОСТИМА У СТАЦИОНАРНИМ УСТАНОВАМА ЗА СТАНОВНИКЕ БЕОГРАДА У 2019. ГОДИНИ

Табела 117

Р. бр.	ЗДРАВСТВЕНА ДЕЛАТНОСТ	БРОЈ ПОСТЕЉА	БРОЈ ЛЕЧЕНИХ	ДАНА ЛЕЧЕЊА		УМРЛИ	
				УКУПНО	ПО ЛЕЧЕНОМ ЛИЦУ	БРОЈ	%
0	1	2	3	4	5	6	7
	УКУПНО ИНТЕРНИСТИЧКЕ ГРАНЕ	**6212**	**94111**	**990489**	**10,52**	**3916**	**4,16**
	ИНТЕРНА МЕДИЦИНА - УКУПНО	**1968**	**45803**	**371338**	**8**	**1961**	**4,28**
1	КЦС - КЛИНИКА ЗА ЕНДОКРИНОЛОГИЈУ, ДИЈАБЕТЕС И БОЛЕСТИ МЕТАБОЛИЗМА	130	1403	19634	13,99		
2	КЦС - КЛИНИКА ЗА ХЕМАТОЛОГИЈУ	80	802	8229	10,26	15	1,87
3	КЦС - КЛИНИКА ЗА КАРДИОЛОГИЈУ	116	2705	22759	8,41	29	1,07
4	КЦС - КЛИНИКА ЗА ПУЛМОЛОГИЈУ	175	3461	40707	11,76	372	10,75
5	КЦС - КЛИНИКА ЗА НЕФРОЛОГИЈУ	51	387	5775	14,92	21	5,43
6	КЦС -КЛИНИКА ЗА АЛЕРГОЛОГИЈУ И ИМУНОЛОГИЈУ	50	483	5326	11,03	1	0,21
7	КЦС - КЛИНИКА ЗА ГАСТРОЕНТЕРОЛОГИЈУ	65	2957	14467	4,89	21	0,71
8	КЛИНИЧКО - БОЛНИЧКИ ЦЕНТАР "БЕЖАНИЈСКА КОСА"	200	4716	33016	7,00	19	0,40
9	КЛИНИЧКО - БОЛНИЧКИ ЦЕНТАР "Др Драгиша Мишовић" - ДЕДИЊЕ	128	3334	23971	7,19	289	8,67
10	КЛИНИЧКО - БОЛНИЧКИ ЦЕНТАР "ЗВЕЗДАРА"	259	7483	58567	7,83	568	7,59
11	КЛИНИЧКО - БОЛНИЧКИ ЦЕНТАР "ЗЕМУН"	235	3414	28737	8,42	312	9,14
12	СПЕЦИЈАЛНА БОЛНИЦА ЗА ИНТЕРНЕ БОЛЕСТИ - " МЛАДЕНОВАЦ"	127	3948	30211	7,65	210	5,32
13	ЗАВОД ЗА ЗДРАВСТВЕНУ ЗАШТИТУ СТУДЕНАТА	13	95	505	5,32		
14	СПЕЦИЈАЛНА БОЛНИЦА ЗА ЕНДЕМСКУ НЕФРОПАТИЈУ - " ЛАЗАРЕВАЦ"	30	891	10153	11,40	90	10,10
15	ИНСТИТУТ ЗА КАРДИОВАСКУЛАРНЕ БОЛЕСТИ "ДЕДИЊЕ"	42	2323	18566	7,99	14	0,60
16	ИНСТИТУТ ЗА ОНКОЛОГИЈУ И РАДИОЛОГИЈУ СРБИЈЕ	256	7005	49871	7,12		

ПРЕГЛЕД РАДА У ИНТЕРНИСТИЧКИМ ДЕЛАТНОСТИМА У СТАЦИОНАРНИМ УСТАНОВАМА ЗА СТАНОВНИКЕ БЕОГРАДА У 2019. ГОДИНИ

Табела 117

Р. бр.	ЗДРАВСТВЕНА ДЕЛАТНОСТ	БРОЈ ПОСТЕЉА	БРОЈ ЛЕЧЕНИХ	ДАНА ЛЕЧЕЊА		УМРЛИ	
				УКУПНО	ПО ЛЕЧЕНОМ ЛИЦУ	БРОЈ	%
0	1	2	3	4	5	6	7
17	КЦС-ПЕЈСМЕЈКЕР ЦЕНТАР	11	396	844	2,13		
	ИНФЕКТИВНЕ И ТРОПСКЕ БОЛЕСТИ - УКУПНО	**154**	**1761**	**23168**	**13,16**	**99**	**5,62**
1	КЦС - КЛИНИКА ЗА ИНФЕКТИВНЕ И ТРОПСКЕ БОЛЕСТИ	154	1761	23168	13,16	99	5,62
	ПСИХИЈАТРИЈА - УКУПНО	**868**	**4352**	**184246**	**42,34**	**2**	**0,05**
1	КЦС - КЛИНИКА ЗА ПСИХИЈАТРИЈУ	92	421	20734	49,25		
2	КЛИНИЧКО - БОЛНИЧКИ ЦЕНТАР "Др Драгиша Мишовић" - ДЕДИЊЕ	60	346	7891	22,81	1	0,29
3	КЛИНИЧКО - БОЛНИЧКИ ЦЕНТАР "ЗВЕЗДАРА"	21	238	5465	22,96		
4	ИНСТИТУТ ЗА МЕНТАЛНО ЗДРАВЉЕ	120	696	24919	35,80		
5	КЛИНИКА ЗА НЕУРОЛОГИЈУ И ПСИХИЈАТРИЈУ ЗА ДЕЦУ И ОМЛАДИНУ	10	51	777	15,24		
6	СПЕЦИЈАЛНА БОЛНИЦА ЗА ПСИХІЈАТРИЈСКЕ БОЛЕСТИ "Др Лаза Лазаревић"	500	2057	115445	56,12	1	0,05
7	СПЕЦИЈАЛНА БОЛНИЦА ЗА БОЛЕСТИ ЗАВИСНОСТИ	65	543	9015	16,60		
	НЕУРОЛОГИЈА - УКУПНО	**489**	**8077**	**83930**	**10,39**	**813**	**10,07**
1	КЦС - КЛИНИКА ЗА НЕУРОЛОГИЈУ	101	1545	17583	11,38	4	0,26
2	КЛИНИЧКО - БОЛНИЧКИ ЦЕНТАР "ЗВЕЗДАРА"	38	544	6232	11,46	21	3,86
3	КЛИНИЧКО - БОЛНИЧКИ ЦЕНТАР "Др Драгиша Мишовић" - ДЕДИЊЕ	30	587	4919	8,38		
4	КЛИНИЧКО - БОЛНИЧКИ ЦЕНТАР "ЗЕМУН"	35	397	2593	6,53	66	16,62
5	КЛИНИКА ЗА НЕУРОЛОГИЈУ И ПСИХИЈАТРИЈУ ЗА ДЕЦУ И ОМЛАДИНУ	35	235	2049	8,72		

ПРЕГЛЕД РАДА У ИНТЕРНИСТИЧКИМ ДЕЛАТНОСТИМА У СТАЦИОНАРНИМ УСТАНОВАМА ЗА СТАНОВНИКЕ БЕОГРАДА У 2019. ГОДИНИ

Табела 117

Р. бр.	ЗДРАВСТВЕНА ДЕЛАТНОСТ	БРОЈ ПОСТЕЉА	БРОЈ ЛЕЧЕНИХ	ДАНА ЛЕЧЕЊА		УМРЛИ	
				УКУПНО	ПО ЛЕЧЕНОМ ЛИЦУ	БРОЈ	%
0	1	2	3	4	5	6	7
6	СПЕЦИЈАЛНА БОЛНИЦА ЗА ЦЕРЕБРОВАСКУЛАРНЕ БОЛЕСТИ "Свети Сава"	250	4769	50554	10,60	722	15,14
	КОЖНЕ И ВЕНЕРИЧНЕ БОЛЕСТИ - УКУПНО	**105**	**1488**	**14835**	**9,97**	**1**	**0,07**
1	КЦС - КЛИНИКА ЗА ДЕРМАТОВЕНЕРОЛОГИЈУ	105	1488	14835	9,97	1	0,07
	ПЕДИЈАТРИЈА - УКУПНО	**684**	**18477**	**105687**	**5,72**	**22**	**0,12**
1	КЛИНИЧКО - БОЛНИЧКИ ЦЕНТАР "ЗВЕЗДАРА"	40	3533	17958	5,08		
2	КЛИНИЧКО - БОЛНИЧКИ ЦЕНТАР "Др Драгиша Мишовић" - ДЕДИЊЕ	80	3133	10765	3,44		
3	КЛИНИЧКО - БОЛНИЧКИ ЦЕНТАР "ЗЕМУН"	40					
4	УНИВЕРЗИТЕТСКА ДЕЧЈА КЛИНИКА	140	2986	15248	5,11	4	0,13
5	ИНСТИТУТ ЗА ЗДРАВСТВЕНУ ЗАШТИТУ МАЈКЕ И ДЕТЕТА СРБИЈЕ "Др Вукан Чупић"	206	7965	43074	5,41	1	0,01
6	ИНСТИТУТ ЗА НЕОНАТОЛОГИЈУ	160	505	15208	30,11	17	3,37
7	ИНСТИТУТ ЗА ОНКОЛОГИЈУ И РАДИОЛОГИЈУ СРБИЈЕ	18	355	3434	9,67		
	РЕХАБИЛИТАЦИЈА - УКУПНО	**1190**	**3410**	**130419**	**38,25**	**8**	**0,23**
1	ИНСТИТУТ ЗА РЕХАБИЛИТАЦИЈУ	530	792	14879	18,8		
2	КЛИНИКА ЗА РЕХАБИЛИТАЦИЈУ "Др Мирослав Зотовић"	340	2000	79830	39,9	6	0,30
3	СПЕЦ. БОЛ. ЗА ЦЕРЕБРАЛНУ ПАРАЛИЗУ И РАЗВОЈНУ НЕУРОЛОГИЈУ	110	70	4472	63,9		
4	СПЕЦИЈАЛНА БОЛНИЦА ЗА РЕХАБИЛИТАЦИЈУ И ОРТОПЕДСКУ ПРОТЕТИКУ	180	331	28223	85,3	2	0,60
5	ЗАВОД ЗА ПСИХОФИЗИОЛОШКЕ ПОРЕМЕЋАЈЕ И ГОВОРНУ ПАТОЛОГИЈУ	30	217	3015	13,9		
	НЕОНАТОЛОГИЈА - УКУПНО*	**292**	**540**	**6522**	**12,08**		
1	КЦС - КЛИНИКА ЗА ГИНЕКОЛОГИЈУ И АКУШЕРСТВО	172	540	6522	12,08		

ПРЕГЛЕД РАДА У ИНТЕРНИСТИЧКИМ ДЕЛАТНОСТИМА У СТАЦИОНАРНИМ УСТАНОВАМА ЗА СТАНОВНИКЕ БЕОГРАДА У 2019. ГОДИНИ

Табела 117

Р. бр.	ЗДРАВСТВЕНА ДЕЛАТНОСТ	БРОЈ ПОСТЕЉА	БРОЈ ЛЕЧЕНИХ	ДАНА ЛЕЧЕЊА		УМРЛИ	
				УКУПНО	ПО ЛЕЧЕНОМ ЛИЦУ	БРОЈ	%
0	1	2	3	4	5	6	7
2	ГИНЕКОЛОШКО-АКУШЕРСКА КЛИНИКА "НАРОДНИ ФРОНТ"	120					
	ГЕРИЈАТРИЈА - УКУПНО	**142**	**2994**	**40257**	**13,45**	**834**	**27,86**
1	КЛИНИЧКО - БОЛНИЧКИ ЦЕНТАР "ЗВЕЗДАРА"	98	1927	25671	13,32	483	25,065
2	КЛИНИЧКО - БОЛНИЧКИ ЦЕНТАР "Др Драгиша Мишовић" - ДЕДИЊЕ		536	6029	11,25	165	30,784
3	КЛИНИЧКО - БОЛНИЧКИ ЦЕНТАР "ЗЕМУН"	44	531	8557	16,11	186	35,028
	РЕУМАТОЛОГИЈА - УКУПНО	**170**	**5236**	**17400**	**3,32**	**4**	**0,08**
1	ИНСТИТУТ ЗА РЕУМАТОЛОГИЈУ	170	5236	17400	3,32	4	0,08
	ПРОФЕСИОНАЛНЕ БОЛЕСТИ - УКУПНО	**40**	**810**	**5769**	**7,12**		
1	ИНСТИТУТ ЗА МЕДИЦИНУ РАДА СРБИЈЕ"Др ДРАГОМИР КАРАЈОВИЋ"	40	810	5769	7,12		
	ИНТЕРНА МЕДИЦИНА	**83**	**1018**	**5334**	**5,24**	**151**	**14,83**
1	КЦС - УРГЕНТНИ ЦЕНТАР	83	1018	5334	5,24	151	14,833
	НЕУРОЛОГИЈА	**27**	**145**	**1584**	**10,92**	**21**	**14,48**
1	КЦС - УРГЕНТНИ ЦЕНТАР	27	145	1584	10,92	21	14,483

* Без ДЗ Лазаревац са 10 постеља. Подаци из неонатологије односе се само на новорођену децу са патолошким стањима.

ПРЕГЛЕД РАДА У ХИРУРШКИМ ДЕЛАТНОСТИМА У СТАЦИОНАРНИМ УСТАНОВАМА У БЕОГРАДУ У 2019. ГОДИНИ

Табела 118

Р. бр.	ЗДРАВСТВЕНА ДЕЛАТНОСТ	БРОЈ ПОСТЕЉА	БРОЈ ЛЕЧЕНИХ	ОПЕРИСАНИ		ДАНА ЛЕЧЕЊА			ПРОСЕЧНО ДАНА		БРОЈ УМРЛИХ	
				БРОЈ	%	УКУПНО	ОПЕРИСАНИ	НЕОПЕРИСАНИ	ПО ЛЕЧЕНОМ ЛИЦУ	ПРЕ ОПЕРАЦИЈЕ	ОПЕРИСАНИ	НЕОПЕРИСАНИ
0	1	2	3	4	5	6	7	8	9	10	11	12
	УКУПНО ХИРУРШКЕ ГРАНЕ	**4692**	**152875**	**73709**	**48,22**	**960945**	**542256**	**418689**	**110,047**		**1850**	**622**
	ХИРУРГИЈА	**659**	**19713**	**9442**	**47,90**	**136802**	**87488**	**49314**	**6,94**		**154**	**375**
1	КЦС -КЛИНИКА ЗА ДИГЕСТИВНУ ХИРУРГИЈУ	245	6050	6050	100	64816	64816		10,71		52	
2	КЦС - КЛИНИКА ЗА ЕНДОКРИНОЛОГИЈУ, ДИЈАБЕТЕС И БОЛЕСТИ МЕТАБОЛИЗМА	25	782	782	100	4663	4663		5,96			
3	КЛИНИЧКО - БОЛНИЧКИ ЦЕНТАР "БЕЖАНИЈСКА КОСА"	76	1961	992	50,59	1870	7698	-5828	0,95		25	17
4	КЛИНИЧКО - БОЛНИЧКИ ЦЕНТАР "Др Драгиша Мишовић" - ДЕДИЊЕ	123	4769			23289		23289	4,88			141
5	КЛИНИЧКО - БОЛНИЧКИ ЦЕНТАР "ЗВЕЗДАРА"	107	3625	34	0,94	26730	260	26470	7,37		3	178
6	КЛИНИЧКО - БОЛНИЧКИ ЦЕНТАР "ЗЕМУН"	76	2343	1584	67,61	15251	10051	5200	6,51		74	39
7	ЗАВОД ЗА ЗДРАВСТВЕНУ ЗАШТИТУ СТУДЕНАТА	7	183			183		183	1,00			
	НЕУРОХИРУРГИЈА	**188**	**5575**	**5413**	**97,09**	**70662**	**69097**	**1565**	**12,67**		**101**	**7**
1	КЦС -КЛИНИКА ЗА НЕУРОХИРУРГИЈУ	158	5061	5061	100	65539	65539		12,9498		77	
2	КЛИНИЧКО - БОЛНИЧКИ ЦЕНТАР "ЗЕМУН"	30	514	352	68,48	5123	3558	1565	9,97		24	7
	УРОЛОГИЈА	**300**	**10713**	**5405**	**50,45**	**55900**	**31534**	**24366**	**5,22**		**23**	**42**
1	КЦС - КЛИНИКА ЗА УРОЛОГИЈУ	141	4536	4536	100	25263	25263		5,57		16	
2	КЛИНИЧКО - БОЛНИЧКИ ЦЕНТАР "БЕЖАНИЈСКА КОСА"	25	797	270	33,88	4561	2298	2263	5,72			
3	КЛИНИЧКО - БОЛНИЧКИ ЦЕНТАР "Др Драгиша Мишовић" - ДЕДИЊЕ	37	1364			9067		9067	6,65			39
4	УНИВЕРЗИТЕТСКА ДЕЧЈА КЛИНИКА	22	1276			4147		4147	3,25			
5	КЛИНИЧКО - БОЛНИЧКИ ЦЕНТАР "ЗВЕЗДАРА"	45	1760	22	1,25	6835	65	6770	3,88			
6	КЛИНИЧКО - БОЛНИЧКИ ЦЕНТАР "ЗЕМУН"	30	980	577	58,88	6027	3908	2119	6,15		7	3

ПРЕГЛЕД РАДА У ХИРУРШКИМ ДЕЛАТНОСТИМА У СТАЦИОНАРНИМ УСТАНОВАМА У БЕОГРАДУ У 2019. ГОДИНИ

Табела 118

Р. бр.	ЗДРАВСТВЕНА ДЕЛАТНОСТ	БРОЈ ПОСТЕЉА	БРОЈ ЛЕЧЕНИХ	ОПЕРИСАНИ		ДАНА ЛЕЧЕЊА			ПРОСЕЧНО ДАНА		БРОЈ УМРЛИХ	
				БРОЈ	%	УКУПНО	ОПЕРИСАНИ	НЕОПЕРИСАНИ	ПО ЛЕЧЕНОМ ЛИЦУ	ПРЕ ОПЕРАЦИЈЕ	ОПЕРИСАНИ	НЕОПЕРИСАНИ
0	1	2	3	4	5	6	7	8	9	10	11	12
	ГИНЕКОЛОГИЈА	**423**	**28788**	**14570**	**50,61**	**114127**	**71012**	**43115**	**3,96**		**4**	
1	КЦС - КЛИНИКА ЗА ГИНЕКОЛОГИЈУ И АКУШЕРСТВО	167	12054	12054	100	62708	62708		5,20		3	
2	КЛИНИЧКО - БОЛНИЧКИ ЦЕНТАР "ЗВЕЗДАРА"	38	1855	10	0,54	5889	29	5860	3,17			
3	КЛИНИЧКО - БОЛНИЧКИ ЦЕНТАР "Др Драгиша Мишовић" - ДЕДИЊЕ	16	1153									
4	КЛИНИЧКО - БОЛНИЧКИ ЦЕНТАР "ЗЕМУН"	16	575									
5	ИНСТИТУТ ЗА ЗДРАВСТВЕНУ ЗАШТИТУ МАЈКЕ И ДЕТЕТА СРБИЈЕ "Др Вукан Чупић"	43	4186	1024	24,46	11473	2870	8603	2,74			
6	ГИНЕКОЛОШКО-АКУШЕРСКА КЛИНИКА " НАРОДНИ ФРОНТ"	143	8965	1482	16,53	34057	5405	28652	3,80		1	
	АКУШЕРСТВО	**556**	**16524**	**5726**	**34,65**	**82669**	**29487**	**53182**	**5,00**			
1	КЦС - КЛИНИКА ЗА ГИНЕКОЛОГИЈУ И АКУШЕРСТВО	228	3153	3153	100	17194	17194		5,45			
2	КЛИНИЧКО - БОЛНИЧКИ ЦЕНТАР "ЗВЕЗДАРА"	50	2129	23	1,08	9652	103	9549	4,53			
3	КЛИНИЧКО - БОЛНИЧКИ ЦЕНТАР "Др Драгиша Мишовић" - ДЕДИЊЕ	33	2699			11110		11110	4,12			
4	КЛИНИЧКО - БОЛНИЧКИ ЦЕНТАР "ЗЕМУН"	48	1812	1221	67,38	6759	4642	2117	3,73			
5	ГИНЕКОЛОШКО-АКУШЕРСКА КЛИНИКА "НАРОДНИ ФРОНТ"	187	6640	1238	18,64	37568	7162	30406	5,66			
6	ДОМ ЗДРАВЉА ЛАЗАРЕВАЦ - ВАНБОЛНИЧКО ПОРОДИЛИШТЕ	10	91	91	100	386	386		4,24			
	ОРТОПЕДИЈА И ТРАУМАТОЛОГИЈА	**812**	**13017**	**3500**	**26,89**	**139047**	**44685**	**94362**	**10,68**		**25**	**55**
1	КЦС - КЛИНИКА ЗА ОРТОПЕДСКУ ХИРУРГИЈУ И ТРАУМАТОЛОГИЈУ	189	2448	2448	100	33060	33060		13,50		13	
2	КЛИНИЧКО - БОЛНИЧКИ ЦЕНТАР "ЗВЕЗДАРА"	25	664	3	0,45	7800	43	7757	11,75			2
3	КЛИНИЧКО - БОЛНИЧКИ ЦЕНТАР "ЗЕМУН"	51	888	597	67,23	10184	7156	3028	11,47		11	6
4	КЛИНИЧКО - БОЛНИЧКИ ЦЕНТАР "БЕЖАНИЈСКА КОСА"	27	743	452	60,83	6673	4426	2247	8,98		1	2
5	ИНСТИТУТ ЗА ОРТОПЕДСКО-ХИРУРШКЕ БОЛЕСТИ "БАЊИЦА"	520	8274			81330		81330	9,83			45

ПРЕГЛЕД РАДА У ХИРУРШКИМ ДЕЛАТНОСТИМА У СТАЦИОНАРНИМ УСТАНОВАМА У БЕОГРАДУ У 2019. ГОДИНИ

Табела 118

Р. бр.	ЗДРАВСТВЕНА ДЕЛАТНОСТ	БРОЈ ПОСТЕЉА	БРОЈ ЛЕЧЕНИХ	ОПЕРИСАНИ		ДАНА ЛЕЧЕЊА			ПРОСЕЧНО ДАНА		БРОЈ УМРЛИХ	
				БРОЈ	%	УКУПНО	ОПЕРИСАНИ	НЕОПЕРИСАНИ	ПО ЛЕЧЕНОМ ЛИЦУ	ПРЕ ОПЕРАЦИЈЕ	ОПЕРИСАНИ	НЕОПЕРИСАНИ
0	1	2	3	4	5	6	7	8	9	10	11	12
	ПЛАСТИЧНА И РЕКОНСТРУКТИВНА ХИРУРГИЈА	**64**	**2083**	**2083**	**100**	**13447**	**13447**		**6,46**		**20**	
1	КЦС - КЛИНИКА ЗА ОПЕКОТИНЕ, ПЛАСТИЧНУ И РЕКОНСТРУКТИВНУ ХИРУРГИЈУ	64	2083	2083	100	13447	13447		6,46		20	
	ОФТАЛМОЛОГИЈА	**180**	**6222**	**4525**	**72,73**	**27511**	**22794**	**4717**	**4,42**		**1**	
1	КЦС - КЛИНИКА ЗА ОЧНЕ БОЛЕСТИ	145	4505	4505	100	22754	22754		5,05		1	
2	КЛИНИЧКО - БОЛНИЧКИ ЦЕНТАР "ЗВЕЗДАРА"	35	1717	20	1,16	4757	40	4717	2,77			
	ОТОРИНОЛАРИНГОЛОГИЈА	**204**	**10588**	**4403**	**41,58**	**54126**	**28511**	**25615**	**5,11**		**15**	**2**
1	КЦС - КЛИНИКА ЗА ОРЛ И МАКСИЛОФАЦИЈАЛНУ ХИРУРГИЈУ	45	3306	3111	94,10	26602	24615	1987	8,05		10	
2	КЛИНИЧКО - БОЛНИЧКИ ЦЕНТАР "Др Драгиша Мишовић" - ДЕДИЊЕ	39	1836			7817		7817	4,26			
3	КЛИНИЧКО - БОЛНИЧКИ ЦЕНТАР "ЗВЕЗДАРА"	30	1776	20	1,13	6283	71	6212	3,54			1
4	КЛИНИЧКО - БОЛНИЧКИ ЦЕНТАР "ЗЕМУН"	35	751	478	63,65	4822	3031	1791	6,42		5	1
5	ИНСТИТУТ ЗА ЗДРАВСТВЕНУ ЗАШТИТУ МАЈКЕ И ДЕТЕТА СРБИЈЕ "Др Вукан Чупић"	25	2919	794	27,20	8602	794	7808	2,95			
6	ЗАВ. ЗА ПСИХОФИЗИОЛ. ПОРЕМЕЋ. И ГОВОР. ПАТОЛОГ."Проф.Др.Цветко Брајовић"	30										
	МАКСИЛОФАЦИЈАЛНА ХИРУРГИЈА	**45**	**1113**			**9804**		**9804**	**8,81**			**2**
1	КЛИН. ЗА МАКСИЛОФАЦ. ХИРУРГ. СТОМАТОЛОШКОГ ФАКУЛТЕТА	45	1113			9804		9804	8,81			2
	ДЕЧЈА ХИРУРГИЈА	**270**	**11403**			**33545**		**33545**	**2,94**			**21**
1	УНИВЕРЗИТЕТСКА ДЕЧЈА КЛИНИКА	152	6138			33545		33545	5,47			21
2	ИНСТИТУТ ЗА ЗДРАВСТВЕНУ ЗАШТИТУ МАЈКЕ И ДЕТЕТА СРБИЈЕ "Др Вукан Чупић"	118	5265									
	ОНКОЛОГИЈА И РАДИОЛОГИЈА	**417**	**5664**	**1864**	**32,91**	**39708**	**11301**	**28407**	**7,01**		**62**	**34**
1	КЛИНИЧКО - БОЛНИЧКИ ЦЕНТАР "БЕЖАНИЈСКА КОСА"	17	546	296	54,21	1870	1150	720	3,42			

ПРЕГЛЕД РАДА У ХИРУРШКИМ ДЕЛАТНОСТИМА У СТАЦИОНАРНИМ УСТАНОВАМА У БЕОГРАДУ У 2019. ГОДИНИ

Табела 118

Р. бр.	ЗДРАВСТВЕНА ДЕЛАТНОСТ	БРОЈ ПОСТЕЉА	БРОЈ ЛЕЧЕНИХ	ОПЕРИСАНИ		ДАНА ЛЕЧЕЊА			ПРОСЕЧНО ДАНА		БРОЈ УМРЛИХ	
				БРОЈ	%	УКУПНО	ОПЕРИСАНИ	НЕОПЕРИСАНИ	ПО ЛЕЧЕНОМ ЛИЦУ	ПРЕ ОПЕРАЦИЈЕ	ОПЕРИСАНИ	НЕОПЕРИСАНИ
0	1	2	3	4	5	6	7	8	9	10	11	12
2	КЛИНИЧКО - БОЛНИЧКИ ЦЕНТАР "ЗЕМУН"	40	1627	1051	64,60	8131	5538	2593	5,00		62	34
3	ИНСТИТУТ ЗА ОНКОЛОГИЈУ И РАДИОЛОГИЈУ СРБИЈЕ	360	3491	517	14,81	29707	4613	25094	8,51			
	ГРУДНА ХИРУРГИЈА	**78**	**1245**	**1163**	**93,41**	**17550**	**16853**	**697**	**14,10**		**25**	
1	КЦС - КЛИНИКА ЗА ГРУДНУ ХИРУРГИЈУ	63	1111	1111	100	16150	16150		14,54		24	
2	КЛИНИЧКО - БОЛНИЧКИ ЦЕНТАР "БЕЖАНИЈСКА КОСА"	15	134	52	38,81	1400	703	697	10,45		1	
	КАРДИОВАСКУЛАРНА ХИРУРГИЈА	**299**	**8654**	**4042**	**46,71**	**81338**	**31338**	**50000**	**9,40**		**138**	**84**
1	КЦС-КЛИНИКА ЗА ВАСКУЛАРНУ ХИРУРГИЈУ	52	2439	2439	100	12689	12689		5,20		50	
2	КЦС-КЛИНИКА ЗА КАРДИОХИРУРГИЈУ	47	1599	1599	100	18563	18563		11,61		88	
3	ИНСТИТУТ ЗА КАРДИОВАСКУЛАРНЕ БОЛЕСТИ "ДЕДИЊЕ"	200	4616	4	0,09	50086	86	50000	10,85			84
	КЦС - УРГЕНТНИ ЦЕНТАР - УКУПНО	**197**	**11573**	**11573**	**100**	**84709**	**84709**		**7,32**		**1282**	
1	ХИРУРГИЈА	121	11085	11085	100	80188	80188		7,23		1264	
2	НЕУРОХИРУРГИЈА	30	56			405	405		7,23			
3	ОРТОПЕДИЈА	46	432	488	112,96	4116	4116		9,53		18	

ПРЕГЛЕД РАДА У ХИРУРШКИМ ДЕЛАТНОСТИМА У СТАЦИОНАРНИМ УСТАНОВАМА (Z-ДИЈАГНОЗЕ) У БЕОГРАДУ У 2019. ГОДИНИ

Табела 118а

Р. бр.	ЗДРАВСТВЕНА ДЕЛАТНОСТ	БРОЈ ПОСТЕЉА	БРОЈ ЛЕЧЕНИХ	ОПЕРИСАНИ		ДАНА ЛЕЧЕЊА			ПРОСЕЧНО ДАНА		БРОЈ БОДОВА		БРОЈ УМРЛИХ	
				БРОЈ	%	УКУПНО	ОПЕРИСАНИ	НЕОПЕРИСАНИ	ПО ЛЕЧЕНОМ ЛИЦУ	ПРЕ ОПЕРАЦИЈЕ	УКУПНО	ПО ОПЕРАЦИЈИ	ОПЕРИСАНИ	НЕОПЕРИСАНИ
0	1	2	3	4	5	6	7	8	9	10	11	12	13	14
	УКУПНО ХИРУРШКЕ ГРАНЕ	**4692**	**13158**	**3749**	**28,49**	**27967**	**15629**	**12328**	**2,13**				**9**	
	ХИРУРГИЈА	**659**	**431**	**15**	**3,48**	**3671**	**155**	**3516**	**8,52**					
1	КЦС -КЛИНИКА ЗА ДИГЕСТИВНУ ХИРУРГИЈУ	245	366			2988		2988	8,16					
2	КЦС - КЛИНИКА ЗА ЕНДОКРИНОЛОГИЈУ, ДИЈАБЕТЕС И БОЛЕСТИ МЕТАБОЛИЗМА	25												
3	КЛИНИЧКО - БОЛНИЧКИ ЦЕНТАР "БЕЖАНИЈСКА КОСА"	76	25	13	52,00	258	144	114	10,32					
4	КЛИНИЧКО - БОЛНИЧКИ ЦЕНТАР "Др Драгиша Мишовић" - ДЕДИЊЕ	123	12			97		97	8,08					
5	КЛИНИЧКО - БОЛНИЧКИ ЦЕНТАР "ЗВЕЗДАРА"	107	24			300		300	12,50					
6	КЛИНИЧКО - БОЛНИЧКИ ЦЕНТАР "ЗЕМУН"	76	4	2	50,00	28	11	17	7,00					
7	ЗАВОД ЗА ЗДРАВСТВЕНУ ЗАШТИТУ СТУДЕНАТА	7												
	НЕУРОХИРУРГИЈА	**188**	**155**	**155**	**100**	**2118**	**2118**		**13,66**				**1**	
1	КЦС -КЛИНИКА ЗА НЕУРОХИРУРГИЈУ	158	155	155	100	2118	2118		13,66				1	
2	КЛИНИЧКО - БОЛНИЧКИ ЦЕНТАР "ЗЕМУН"	30												
	УРОЛОГИЈА	**300**	**1280**	**909**	**71,02**	**1591**	**1591**		**1,24**					
1	КЦС - КЛИНИКА ЗА УРОЛОГИЈУ	141	907	907	100	1577	1577		1,74					
2	КЛИНИЧКО - БОЛНИЧКИ ЦЕНТАР "БЕЖАНИЈСКА КОСА"	25	84	1	1,19	85	7		1,01					
3	КЛИНИЧКО - БОЛНИЧКИ ЦЕНТАР "Др Драгиша Мишовић" - ДЕДИЊЕ	37	1			14			14,00					
4	КЛИНИЧКО - БОЛНИЧКИ ЦЕНТАР "ЗВЕЗДАРА"	45	17			39			2,29					
5	КЛИНИЧКО - БОЛНИЧКИ ЦЕНТАР "ЗЕМУН"	30	2	1	50,00	9	7		4,50					
6	УНИВЕРЗИТЕТСКА ДЕЧЈА КЛИНИКА	22	269			1264			4,70					
	ГИНЕКОЛОГИЈА	**423**	**4212**	**1602**	**38,03**	**9507**	**5133**	**4374**	**2,26**					

ПРЕГЛЕД РАДА У ХИРУРШКИМ ДЕЛАТНОСТИМА У СТАЦИОНАРНИМ УСТАНОВАМА (Z-ДИЈАГНОЗЕ) У БЕОГРАДУ У 2019. ГОДИНИ

Табела 118а

Р. бр.	ЗДРАВСТВЕНА ДЕЛАТНОСТ	БРОЈ ПОСТЕЉА	БРОЈ ЛЕЧЕНИХ	ОПЕРИСАНИ		ДАНА ЛЕЧЕЊА			ПРОСЕЧНО ДАНА		БРОЈ БОДОВА		БРОЈ УМРЛИХ	
				БРОЈ	%	УКУПНО	ОПЕРИСАНИ	НЕОПЕРИСАНИ	ПО ЛЕЧЕНОМ ЛИЦУ	ПРЕ ОПЕРАЦИЈЕ	УКУПНО	ПО ОПЕРАЦИЈИ	ОПЕРИСАНИ	НЕОПЕРИСАНИ
0	1	2	3	4	5	6	7	8	9	10	11	12	13	14
1	КЦС - КЛИНИКА ЗА ГИНЕКОЛОГИЈУ И АКУШЕРСТВО	167	1020	1020	100	4182	4182		4,10					
2	КЛИНИЧКО - БОЛНИЧКИ ЦЕНТАР "ЗВЕЗДАРА"	38	278			578		578	2,08					
3	КЛИНИЧКО - БОЛНИЧКИ ЦЕНТАР "Др Драгиша Мишовић" - ДЕДИЊЕ	16	124			259		259	2,09					
4	КЛИНИЧКО - БОЛНИЧКИ ЦЕНТАР "ЗЕМУН"	16	13	6	46,15	36	24	12	2,77					
5	ИНСТИТУТ ЗА ЗДРАВСТВЕНУ ЗАШТИТУ МАЈКЕ И ДЕТЕТА СРБИЈЕ "Др Вукан Чупић"	43	2255	551	24,43	3568	822	2746	1,58					
6	ГИНЕКОЛОШКО-АКУШЕРСКА КЛИНИКА " НАРОДНИ ФРОНТ"	143	522	25	4,79	884	105	779	1,69					
	АКУШЕРСТВО	**556**	**256**	**159**	**62,11**	**671**	**665**	**6**	**2,62**					
1	КЦС - КЛИНИКА ЗА ГИНЕКОЛОГИЈУ И АКУШЕРСТВО	228	125	125	100	592	592		4,74					
2	КЛИНИЧКО - БОЛНИЧКИ ЦЕНТАР "ЗВЕЗДАРА"	50	3											
3	КЛИНИЧКО - БОЛНИЧКИ ЦЕНТАР "Др Драгиша Мишовић" - ДЕДИЊЕ	33	55			285			5,18					
4	КЛИНИЧКО - БОЛНИЧКИ ЦЕНТАР "ЗЕМУН"	48	59	23	38,98	103	44		1,75					
5	ГИНЕКОЛОШКО-АКУШЕРСКА КЛИНИКА "НАРОДНИ ФРОНТ"	187	5	2	40,00	15	9	6	3,00					
6	ДОМ ЗДРАВЉА ЛАЗАРЕВАЦ - ВАНБОЛНИЧКО ПОРОДИЛИШТЕ	10	9	9	100	20	20		2,22					
	ОРТОПЕДИЈА И ТРАУМАТОЛОГИЈА	**812**	**740**	**17**	**2,30**	**194**	**194**		**0,26**					
1	КЦС - КЛИНИКА ЗА ОРТОПЕДСКУ ХИРУРГИЈУ И ТРАУМАТОЛОГИЈУ	189	16	16	100	190	190		11,88					
2	КЛИНИЧКО - БОЛНИЧКИ ЦЕНТАР "ЗВЕЗДАРА"	25												
3	КЛИНИЧКО - БОЛНИЧКИ ЦЕНТАР "ЗЕМУН"	51												
4	КЛИНИЧКО - БОЛНИЧКИ ЦЕНТАР "БЕЖАНИЈСКА КОСА"	27	1	1	100	4	4		4					
5	ИНСТИТУТ ЗА ОРТОПЕДСКО-ХИРУРШКЕ БОЛЕСТИ "БАЊИЦА"	520	723			6152			8,51					
	ПЛАСТИЧНА И РЕКОНСТРУКТИВНА ХИРУРГИЈА	**64**	**58**	**58**	**100,00**	**398**	**398**		**6,86**					

ПРЕГЛЕД РАДА У ХИРУРШКИМ ДЕЛАТНОСТИМА У СТАЦИОНАРНИМ УСТАНОВАМА (Z-ДИЈАГНОЗЕ) У БЕОГРАДУ У 2019. ГОДИНИ

Табела 118а

Р. бр.	ЗДРАВСТВЕНА ДЕЛАТНОСТ	БРОЈ ПОСТЕЉА	БРОЈ ЛЕЧЕНИХ	ОПЕРИСАНИ		ДАНА ЛЕЧЕЊА			ПРОСЕЧНО ДАНА		БРОЈ БОДОВА		БРОЈ УМРЛИХ	
				БРОЈ	%	УКУПНО	ОПЕРИСАНИ	НЕОПЕРИСАНИ	ПО ЛЕЧЕНОМ ЛИЦУ	ПРЕ ОПЕРАЦИЈЕ	УКУПНО	ПО ОПЕРАЦИЈИ	ОПЕРИСАНИ	НЕОПЕРИСАНИ
0	1	2	3	4	5	6	7	8	9	10	11	12	13	14
1	КЦС - КЛИНИКА ЗА ОПЕКОТИНЕ, ПЛАСТИЧНУ И РЕКОНСТРУКТИВНУ ХИРУРГИЈУ	64	58	58	100	398	398		6,86					
	ОФТАЛМОЛОГИЈА	**180**	**430**	**405**	**94,19**	**2471**	**2427**	**44**	**5,75**					
1	КЦС - КЛИНИКА ЗА ОЧНЕ БОЛЕСТИ	145	405	405	100	2427	2427		5,99					
2	КЛИНИЧКО - БОЛНИЧКИ ЦЕНТАР "ЗВЕЗДАРА"	35	25			44		44	1,76					
	ОТОРИНОЛАРИНГОЛОГИЈА	**204**	**1726**	**45**	**2,61**	**4510**	**145**	**4365**	**2,61**					
1	КЦС - КЛИНИКА ЗА ОРЛ И МАКСИЛОФАЦИЈАЛНУ ХИРУРГИЈУ	45	17	17	100	86	86		5,06					
2	КЛИНИЧКО - БОЛНИЧКИ ЦЕНТАР "Др Драгиша Мишовић" - ДЕДИЊЕ	39	366			1070		1070	2,92					
3	КЛИНИЧКО - БОЛНИЧКИ ЦЕНТАР "ЗВЕЗДАРА"	30	437			900		900	2,06					
4	КЛИНИЧКО - БОЛНИЧКИ ЦЕНТАР "ЗЕМУН"	35	5	1	21,00	10		10						
5	ИНСТИТУТ ЗА ЗДРАВСТВЕНУ ЗАШТИТУ МАЈКЕ И ДЕТЕТА СРБИЈЕ "Др Вукан Чупић"	25	901	27		2444	59	2385						
6	ЗАВ. ЗА ПСИХОФИЗИОЛ. ПОРЕМЕЋ. И ГОВОР. ПАТОЛОГ."Проф.Др.Цветко Брајовић"	30												
	МАКСИЛОФАЦИЈАЛНА ХИРУРГИЈА	**45**	**18**											
1	КЛИН. ЗА МАКСИЛОФАЦ. ХИРУРГ. СТОМАТОЛОШКОГ ФАКУЛТЕТА	45	18			25								
	ДЕЧЈА ХИРУРГИЈА	**270**	**3494**	**44**	**1,26**	**398**	**398**		**0,11**					
1	УНИВЕРЗИТЕТСКА ДЕЧЈА КЛИНИКА	152	1629			48247			29,62					
2	ИНСТИТУТ ЗА ЗДРАВСТВЕНУ ЗАШТИТУ МАЈКЕ И ДЕТЕТА СРБИЈЕ "Др Вукан Чупић"	118	1865	44	2,36	14520	398		7,79					
	ОНКОЛОГИЈА И РАДИОЛОГИЈА	**417**	**19**	**5**	**26,32**	**22**	**22**		**1,16**					
1	КЛИНИЧКО - БОЛНИЧКИ ЦЕНТАР "БЕЖАНИЈСКА КОСА"	17	1			1			1,00					
2	КЛИНИЧКО - БОЛНИЧКИ ЦЕНТАР "ЗЕМУН"	40	11	5	45,45	34	22		3,09					
3	ИНСТИТУТ ЗА ОНКОЛОГИЈУ И РАДИОЛОГИЈУ СРБИЈЕ	360	7			44			6,29					

ПРЕГЛЕД РАДА У ХИРУРШКИМ ДЕЛАТНОСТИМА У СТАЦИОНАРНИМ УСТАНОВАМА (Z-ДИЈАГНОЗЕ) У БЕОГРАДУ У 2019. ГОДИНИ

Табела 118а

Р. бр.	ЗДРАВСТВЕНА ДЕЛАТНОСТ	БРОЈ ПОСТЕЉА	БРОЈ ЛЕЧЕНИХ	ОПЕРИСАНИ		ДАНА ЛЕЧЕЊА			ПРОСЕЧНО ДАНА		БРОЈ БОДОВА		БРОЈ УМРЛИХ	
				БРОЈ	%	УКУПНО	ОПЕРИСАНИ	НЕОПЕРИСАНИ	ПО ЛЕЧЕНОМ ЛИЦУ	ПРЕ ОПЕРАЦИЈЕ	УКУПНО	ПО ОПЕРАЦИЈИ	ОПЕРИСАНИ	НЕОПЕРИСАНИ
0	1	2	3	4	5	6	7	8	9	10	11	12	13	14
	ГРУДНА ХИРУРГИЈА	**78**	**6**	**4**	**66,67**	**483**	**473**		**80,50**					
1	КЦС - КЛИНИКА ЗА ГРУДНУ ХИРУРГИЈУ	63	3	3	100	465	465		155,00					
2	КЛИНИЧКО - БОЛНИЧКИ ЦЕНТАР "БЕЖАНИЈСКА КОСА"	15	3	1	33,33	18	8		6,00					
	КАРДИОВАСКУЛАРНА ХИРУРГИЈА	**299**	**146**	**144**	**98,63**	**403**	**380**	**23**	**2,76**					
1	КЦС-КЛИНИКА ЗА ВАСКУЛАРНУ ХИРУРГИЈУ	52	43	43	100	71	71		1,65					
2	КЦС-КЛИНИКА ЗА КАРДИОХИРУРГИЈУ	47	101	101	100	309	309		3,06					
3	ИНСТИТУТ ЗА КАРДИОВАСКУЛАРНЕ БОЛЕСТИ "ДЕДИЊЕ"	200	2			23		23	11,50					
	КЦС - УРГЕНТНИ ЦЕНТАР - УКУПНО	**197**	**187**	**187**	**100,00**	**1530**	**1530**		**8,18**				**8**	
1	ХИРУРГИЈА	121	180	180	100	1498	1498		8,32				8	
2	НЕУРОХИРУРГИЈА	30	1	1	100	2	2		2,00					
3	ОРТОПЕДИЈА	46	6	6	100	30	30		5,00					

ПРЕГЛЕД РАДА У ХИРУРШКИМ ДЕЛАТНОСТИМА У СТАЦИОНАРНИМ УСТАНОВАМА ЗА СТАНОВНИКЕ БЕОГРАДА У 2019. ГОДИНИ

Табела 119

Р. бр.	ЗДРАВСТВЕНА ДЕЛАТНОСТ	БРОЈ ПОСТЕЉА	БРОЈ ЛЕЧЕНИХ	ОПЕРИСАНИ		ДАНА ЛЕЧЕЊА			ПРОСЕЧНО ДАНА		БРОЈ УМРЛИХ	
				БРОЈ	%	УКУПНО	ОПЕРИСАНИ	НЕОПЕРИСАНИ	ПО ЛЕЧЕНОМ ЛИЦУ	ПРЕ ОПЕРАЦИЈЕ	ОПЕРИСАНИ	НЕОПЕРИСАНИ
0	1	2	3	4	5	6	7	8	9	10	11	12
	УКУПНО ХИРУРШКЕ ГРАНЕ	**4692**	**104701**	**48676**	**46,49**	**625570**	**326734**	**297121**	**5,97**		**1278**	**513**
	ХИРУРГИЈА	**659**	**14892**	**5108**	**34,30**	**96720**	**40333**	**56387**	**6,49**		**107**	**330**
1	КЦС -КЛИНИКА ЗА ДИГЕСТИВНУ ХИРУРГИЈУ	245	3383	3383	100,00	29470	29470		8,71		21	
2	КЦС - КЛИНИКА ЗА ЕНДОКРИНОЛОГИЈУ, ДИЈАБЕТЕС И БОЛЕСТИ МЕТАБОЛИЗМА	25	392	392	100,00	2266	2266		5,78			
3	КЛИНИЧКО - БОЛНИЧКИ ЦЕНТАР "БЕЖАНИЈСКА КОСА"	76	1598	24	1,50	11049	368	10681	6,91		22	12
4	КЛИНИЧКО - БОЛНИЧКИ ЦЕНТАР "Др Драгиша Мишовић" - ДЕДИЊЕ	123	4356			19736		19736	4,53			129
5	КЛИНИЧКО - БОЛНИЧКИ ЦЕНТАР "ЗВЕЗДАРА"	107	3202	30	0,94	22329	242	22087	6,97		2	158
6	КЛИНИЧКО - БОЛНИЧКИ ЦЕНТАР "ЗЕМУН"	76	1881	1279	68,00	11790	7987	3803	6,27		62	31
7	ЗАВОД ЗА ЗДРАВСТВЕНУ ЗАШТИТУ СТУДЕНАТА	7	80			80		80	1,00			
	НЕУРОХИРУРГИЈА	**188**	**2506**	**2418**	**96,49**	**35856**	**35100**	**756**	**14,31**		**63**	**6**
1	КЦС -КЛИНИКА ЗА НЕУРОХИРУРГИЈУ	158	2251	2251	100,00	33353	33353		14,82		48	
2	КЛИНИЧКО - БОЛНИЧКИ ЦЕНТАР "ЗЕМУН"	30	255	167	65,49	2503	1747	756	9,82		15	6
	УРОЛОГИЈА	**300**	**7080**	**2896**	**40,90**	**37150**	**16635**	**18800**	**5,25**		**10**	**33**
1	КЦС - КЛИНИКА ЗА УРОЛОГИЈУ	141	2665	2665	100,00	14745	14745		5,53		10	
2	КЛИНИЧКО - БОЛНИЧКИ ЦЕНТАР "БЕЖАНИЈСКА КОСА"	25	637	219	34,38	3545	1838	1707	5,57			
3	КЛИНИЧКО - БОЛНИЧКИ ЦЕНТАР "Др Драгиша Мишовић" - ДЕДИЊЕ	37	1126			7381		7381	6,56			33
4	КЛИНИЧКО - БОЛНИЧКИ ЦЕНТАР "ЗВЕЗДАРА"	45	1271	12	0,94	4894	52	4842	3,85			
5	КЛИНИЧКО - БОЛНИЧКИ ЦЕНТАР "ЗЕМУН"	30	782			4870		4870	6,23			
6	УНИВЕРЗИТЕТСКА ДЕЧЈА КЛИНИКА	22	599			1715						
	ГИНЕКОЛОГИЈА	**423**	**22369**	**11710**	**52,35**	**86043**	**52917**	**33126**	**3,85**		**3**	

ПРЕГЛЕД РАДА У ХИРУРШКИМ ДЕЛАТНОСТИМА У СТАЦИОНАРНИМ УСТАНОВАМА ЗА СТАНОВНИКЕ БЕОГРАДА У 2019. ГОДИНИ

Табела 119

Р. бр.	ЗДРАВСТВЕНА ДЕЛАТНОСТ	БРОЈ ПОСТЕЉА	БРОЈ ЛЕЧЕНИХ	ОПЕРИСАНИ		ДАНА ЛЕЧЕЊА			ПРОСЕЧНО ДАНА		БРОЈ УМРЛИХ	
				БРОЈ	%	УКУПНО	ОПЕРИСАНИ	НЕОПЕРИСАНИ	ПО ЛЕЧЕНОМ ЛИЦУ	ПРЕ ОПЕРАЦИЈЕ	ОПЕРИСАНИ	НЕОПЕРИСАНИ
0	1	2	3	4	5	6	7	8	9	10	11	12
1	КЦС - КЛИНИКА ЗА ГИНЕКОЛОГИЈУ И АКУШЕРСТВО	167	9865	9865	100,00	47326	47326		4,80		2	
2	КЛИНИЧКО - БОЛНИЧКИ ЦЕНТАР "ЗВЕЗДАРА"	38	1717	10	0,58	5549	29	5520	3,23			
3	КЛИНИЧКО - БОЛНИЧКИ ЦЕНТАР "Др Драгиша Мишовић" - ДЕДИЊЕ	16	1060			2873		2873	2,71			
4	КЛИНИЧКО - БОЛНИЧКИ ЦЕНТАР "ЗЕМУН"	16	395			1604		1604	4,06			
5	ИНСТИТУТ ЗА ЗДРАВСТВЕНУ ЗАШТИТУ МАЈКЕ И ДЕТЕТА СРБИЈЕ "Др Вукан Чупић"	43	3297	813	24,66	8525	2183	6342	2,59			
6	ГИНЕКОЛОШКО-АКУШЕРСКА КЛИНИКА " НАРОДНИ ФРОНТ"	143	6035	1022	16,93	20166	3379	16787	3,34		1	
	АКУШЕРСТВО	**556**	**14638**	**4961**	**33,89**	**73000**	**24305**	**48695**	**4,99**			**2**
1	КЦС - КЛИНИКА ЗА ГИНЕКОЛОГИЈУ И АКУШЕРСТВО	228	2878	2878	100,00	14937	14937		5,19			2
2	КЛИНИЧКО - БОЛНИЧКИ ЦЕНТАР "ЗВЕЗДАРА"	50	2042	20	0,98	9233	86	9147	4,52			
3	КЛИНИЧКО - БОЛНИЧКИ ЦЕНТАР "Др Драгиша Мишовић" - ДЕДИЊЕ	33	2566			10553		10553	4,11			
4	КЛИНИЧКО - БОЛНИЧКИ ЦЕНТАР "ЗЕМУН"	48	1389	913	65,73	5124	3432	1692	3,69			
5	ГИНЕКОЛОШКО-АКУШЕРСКА КЛИНИКА "НАРОДНИ ФРОНТ"	187	5674	1061	18,70	29352	5470	23882	5,17			
6	ДОМ ЗДРАВЉА ЛАЗАРЕВАЦ - ВАНБОЛНИЧКО ПОРОДИЛИШТЕ	10	89	89	100,00	3801	380	3421	42,71			
	ОРТОПЕДИЈА И ТРАУМАТОЛОГИЈА	**812**	**7652**	**2535**	**33,13**	**79457**	**31464**	**47993**	**10,38**		**18**	**41**
1	КЦС - КЛИНИКА ЗА ОРТОПЕДСКУ ХИРУРГИЈУ И ТРАУМАТОЛОГИЈУ	189	1841	1841	100,00	23719	23719		12,88		10	
2	КЛИНИЧКО - БОЛНИЧКИ ЦЕНТАР "ЗВЕЗДАРА"	25	587	3	0,51	6861	43	6818	11,69			2
3	КЛИНИЧКО - БОЛНИЧКИ ЦЕНТАР "ЗЕМУН"	51	505	339	67,13	5831	4182	1649	11,55		8	5
4	КЛИНИЧКО - БОЛНИЧКИ ЦЕНТАР "БЕЖАНИЈСКА КОСА"	27	578	352	60,90	5295	3520	1775	9,16			2
5	ИНСТИТУТ ЗА ОРТОПЕДСКО-ХИРУРШКЕ БОЛЕСТИ "БАЊИЦА"	520	4141			37751		37751	9,12			32
	ПЛАСТИЧНА И РЕКОНСТРУКТИВНА ХИРУРГИЈА	**64**	**1850**	**1850**	**100,00**	**10673**	**10673**		**5,77**		**9**	
1	КЦС - КЛИНИКА ЗА ОПЕКОТИНЕ, ПЛАСТИЧНУ И РЕКОНСТРУКТИВНУ ХИРУРГИЈУ	64	1850	1850	100,00	10673	10673		5,77		9	

ПРЕГЛЕД РАДА У ХИРУРШКИМ ДЕЛАТНОСТИМА У СТАЦИОНАРНИМ УСТАНОВАМА ЗА СТАНОВНИКЕ БЕОГРАДА У 2019. ГОДИНИ

Табела 119

Р. бр.	ЗДРАВСТВЕНА ДЕЛАТНОСТ	БРОЈ ПОСТЕЉА	БРОЈ ЛЕЧЕНИХ	ОПЕРИСАНИ		ДАНА ЛЕЧЕЊА			ПРОСЕЧНО ДАНА		БРОЈ УМРЛИХ	
				БРОЈ	%	УКУПНО	ОПЕРИСАНИ	НЕОПЕРИСАНИ	ПО ЛЕЧЕНОМ ЛИЦУ	ПРЕ ОПЕРАЦИЈЕ	ОПЕРИСАНИ	НЕОПЕРИСАНИ
0	1	2	3	4	5	6	7	8	9	10	11	12
	ОФТАЛМОЛОГИЈА	**180**	**3439**	**2140**	**62,23**	**12087**	**8984**	**3103**	**3,51**			
1	КЦС - КЛИНИКА ЗА ОЧНЕ БОЛЕСТИ	145	2124	2124	100,00	8954	8954		4,22			
2	КЛИНИЧКО - БОЛНИЧКИ ЦЕНТАР "ЗВЕЗДАРА"	35	1315	16	1,22	3133	30	3103	2,38			
	ОТОРИНОЛАРИНГОЛОГИЈА	**204**	**7162**	**2644**	**36,92**	**32035**	**15603**	**16432**	**4,47**		**12**	**2**
1	КЦС - КЛИНИКА ЗА ОРЛ И МАКСИЛОФАЦИЈАЛНУ ХИРУРГИЈУ	45	1810	1810	100,00	12017	12017		6,64		8	
2	КЛИНИЧКО - БОЛНИЧКИ ЦЕНТАР "Др Драгиша Мишовић" - ДЕДИЊЕ	39	1564			6300		6300	4,03			
3	КЛИНИЧКО - БОЛНИЧКИ ЦЕНТАР "ЗВЕЗДАРА"	30	1588	17	1,07	5283	62	5221	3,33			1
4	КЛИНИЧКО - БОЛНИЧКИ ЦЕНТАР "ЗЕМУН"	35	578	364	62,98	3740	2322	1418	6,47		4	1
5	ИНСТИТУТ ЗА ЗДРАВСТВЕНУ ЗАШТИТУ МАЈКЕ И ДЕТЕТА СРБИЈЕ "Др Вукан Чупић"	25	1622	453	27,93	4695	1202	3493				
6	ЗАВ. ЗА ПСИХОФИЗИОЛ. ПОРЕМЕЋ. И ГОВОР. ПАТОЛОГ."Проф.Др.Цветко Брајовић"	30										
	МАКСИЛОФАЦИЈАЛНА ХИРУРГИЈА	**45**	**685**			**5878**		**5878**	**8,58**			
1	КЛИН. ЗА МАКСИЛОФАЦ. ХИРУРГ. СТОМАТОЛОШКОГ ФАКУЛТЕТА	45	685			5878		5878	8,58			
	ДЕЧЈА ХИРУРГИЈА	**270**	**5626**			**29627**		**29627**	**5,27**			**8**
1	УНИВЕРЗИТЕТСКА ДЕЧЈА КЛИНИКА	152	3045			12530		12530	4,11			8
2	ИНСТИТУТ ЗА ЗДРАВСТВЕНУ ЗАШТИТУ МАЈКЕ И ДЕТЕТА СРБИЈЕ "Др Вукан Чупић"	118	2581			17097		17097	6,62			
	ОНКОЛОГИЈА И РАДИОЛОГИЈА	**417**	**3772**	**1411**	**37,41**	**24163**	**8102**	**16061**	**6,41**		**57**	**29**
1	КЛИНИЧКО - БОЛНИЧКИ ЦЕНТАР "БЕЖАНИЈСКА КОСА"	17	457	241	52,74	1553	929	624	3,40			
2	КЛИНИЧКО - БОЛНИЧКИ ЦЕНТАР "ЗЕМУН"	40	1355	877	64,72	6881	4656	2225	5,08		57	29
3	ИНСТИТУТ ЗА ОНКОЛОГИЈУ И РАДИОЛОГИЈУ СРБИЈЕ	360	1960	293	14,95	15729	2517	13212	8,03			
	ГРУДНА ХИРУРГИЈА	**78**	**700**	**660**	**94,29**	**9088**	**8792**	**296**	**12,98**		**15**	
1	КЦС - КЛИНИКА ЗА ГРУДНУ ХИРУРГИЈУ	63	631	631	100,00	8459	8459		13,41		14	

ПРЕГЛЕД РАДА У ХИРУРШКИМ ДЕЛАТНОСТИМА У СТАЦИОНАРНИМ УСТАНОВАМА ЗА СТАНОВНИКЕ БЕОГРАДА У 2019. ГОДИНИ

Табела 119

Р. бр.	ЗДРАВСТВЕНА ДЕЛАТНОСТ	БРОЈ ПОСТЕЉА	БРОЈ ЛЕЧЕНИХ	ОПЕРИСАНИ		ДАНА ЛЕЧЕЊА			ПРОСЕЧНО ДАНА		БРОЈ УМРЛИХ	
				БРОЈ	%	УКУПНО	ОПЕРИСАНИ	НЕОПЕРИСАНИ	ПО ЛЕЧЕНОМ ЛИЦУ	ПРЕ ОПЕРАЦИЈЕ	ОПЕРИСАНИ	НЕОПЕРИСАНИ
0	1	2	3	4	5	6	7	8	9	10	11	12
2	КЛИНИЧКО - БОЛНИЧКИ ЦЕНТАР "БЕЖАНИЈСКА КОСА"	15	69	29	42,03	629	333	296	9,12		1	
	КАРДИОВАСКУЛАРНА ХИРУРГИЈА	**299**	**3843**	**1856**	**48,30**	**33468**	**13501**	**19967**	**8,71**		**64**	**1**
1	КЦС-КЛИНИКА ЗА ВАСКУЛАРНУ ХИРУРГИЈУ	52	1156	1156	100,00	5481	5481		4,74		22	
2	КЦС-КЛИНИКА ЗА КАРДИОХИРУРГИЈУ	47	697	697	100,00	7964	7964		11,43		42	1
3	ИНСТИТУТ ЗА КАРДИОВАСКУЛАРНЕ БОЛЕСТИ "ДЕДИЊЕ"	200	1990	3	0,15	20023	56	19967	10,06			
	КЦС - УРГЕНТНИ ЦЕНТАР - УКУПНО	**197**	**8487**	**8487**	**100,00**	**60325**	**60325**		**7,11**		**920**	**61**
1	ХИРУРГИЈА	121	8120	8120	100,00	56870	56870		7,00		904	61
2	НЕУРОХИРУРГИЈА	30	25	25	100,00	195	195		7,80		2	
3	ОРТОПЕДИЈА	46	342	342	100,00	3260	3260		9,53		14	

БРОЈ ЛЕЧЕНИХ ЛИЦА ИЗ БЕОГРАДА И УНУТРАШЊОСТИ ПРЕМА ПОЛУ, СТАРОСТИ И ЗДРАВСТВЕНИМ УСТАНОВАМА У 2019. ГОДИНИ

Табела 120

Р. бр.	ЗДРАВСТВЕНА УСТАНОВА	УКУПНО		ПОЛ				ДОБНЕ ГРУПЕ							
				МУШКИ		ЖЕНСКИ		ДО 14		15 - 44		45 - 64		65 И ВИШЕ	
		лица	дана	лица	дана	лица	дана	лица	дана	лица	дана	лица	дана	лица	дана
0	1	2	3	4	5	6	7	8	9	10	11	12	13	14	15
	УКУПНО I - XIX	**263202**	**2224263**	**117156**	**1046329**	**146046**	**1177934**	**31135**	**237450**	**75670**	**528066**	**71301**	**661313**	**85096**	**797434**
	ОД ТОГА ЗДРАВСТВЕНЕ УСТАНОВЕ ЧИЈИ ЈЕ ОСНИВАЧ БЕОГРАД	**71557**	**469771**	33526	226094	38031	243677	4709	19042	18276	81364	18816	123652	29756	245713
1	КЛИНИЧКИ ЦЕНТАР СРБИЈЕ	**86246**	**776216**	39697	374644	46549	401572	2237	20005	27057	203811	27492	270854	29460	281546
2	КЛИНИЧКО-БОЛНИЧКИ ЦЕНТАР-"БЕЖАНИЈСКА КОСА"	**9918**	**68919**	5326	36533	4592	32386			1336	6052	3224	20106	5358	42761
3	КЛИНИЧКО-БОЛНИЧКИ ЦЕНТАР "ДР Драгиша Мишовић"-ДЕДИЊЕ	**18793**	**108500**	8306	49259	10487	59241	2221	8200	5819	25846	4311	25867	6442	48587
4	КЛИНИЧКО-БОЛНИЧКИ ЦЕНТАР "ЗВЕЗДАРА"	**26726**	**181025**	12349	85733	14377	95292	2430	10703	6634	29568	6922	48130	10740	92624
5	КЛИНИЧКО-БОЛНИЧКИ ЦЕНТАР "ЗЕМУН"	**15447**	**108501**	7336	53719	8111	54782	58	139	3833	17100	4341	29522	7215	61740
6	УНИВЕРЗИТЕТСКА ДЕЧЈА КЛИНИКА	**9754**	**45742**	5630	27001	4124	18741	7840	38190	1908	7539	5	11	1	2
7	ИНСТ. ЗА ЗДР. ЗАШТИТУ МАЈКЕ И ДЕТЕТА СРБИЈЕ "Др Вукан Чупић"	**16114**	**88644**	7977	43939	8137	44705	12582	70738	3453	17555	75	347	4	4
8	ИНСТ. ЗА КАРДИОВАСКУЛАРНЕ БОЛЕСТИ "ДЕДИЊЕ"	**10324**	**64276**	6993	43490	3331	20786	1	8	554	3090	4038	22436	5731	38742
9	ИНСТИТУТ ЗА ОНКОЛОГИЈУ И РАДИОЛОГИЈУ СРБИЈЕ	**14587**	**133959**	5045	50222	9542	83737	409	3493	2088	20089	6769	62665	5321	47712
10	ИНСТИТУТ ЗА МЕНТАЛНО ЗДРАВЉЕ	**1049**	**34867**	488	15273	561	19594	195	2985	521	18118	294	12454	39	1310
11	ИНСТИТУТ ЗА РЕУМАТОЛОГИЈУ	**10304**	**31859**	3727	8631	6577	23228	338	817	3298	6943	4726	13719	1942	10380
12	КЛ. ЗА НЕУРОЛОГ. И ПСИХИЈАТРИЈУ ЗА ДЕЦУ И ОМЛАДИНУ	**666**	**6079**	361	2725	305	3354	495	4312	171	1767				
13	ГИНЕКОЛОШКО АКУШЕРСКА КЛИНИКА "НАРОДНИ ФРОНТ"	**15078**	**70741**			15078	70741	2	6	13347	62360	1198	5653	531	2722
14	КЛИН. ЗА МАКСИЛОФАЦИЈАЛ. ХИРУРГИЈУ СТОМАТОЛ. ФАКУЛ.	**1095**	**9779**	645	5608	450	4171	59	391	453	3673	282	2932	301	2783
15	СПЕЦ. БОЛНИЦА ЗА ЦЕРЕБРОВАСКУЛАРНЕ БОЛЕСТИ "Свети Сава"	**5347**	**55706**	2713	28326	2634	27380	1	2	202	1562	1272	11986	3872	42156
16	ИНСТИТУТ ЗА ОРТОПЕДСКО-ХИРУРШКЕ БОЛЕСТИ "БАЊИЦА"	**7551**	**75178**	3347	32518	4204	42660	363	4125	1641	13342	2339	23614	3208	34097

БРОЈ ЛЕЧЕНИХ ЛИЦА ИЗ БЕОГРАДА И УНУТРАШЊОСТИ ПРЕМА ПОЛУ, СТАРОСТИ И ЗДРАВСТВЕНИМ УСТАНОВАМА У 2019. ГОДИНИ

Табела 120

Р. бр.	ЗДРАВСТВЕНА УСТАНОВА	УКУПНО		ПОЛ				ДОБНЕ ГРУПЕ							
				МУШКИ		ЖЕНСКИ		ДО 14		15 - 44		45 - 64		65 И ВИШЕ	
		лица	дана	лица	дана	лица	дана	лица	дана	лица	дана	лица	дана	лица	дана
0	1	2	3	4	5	6	7	8	9	10	11	12	13	14	15
17	КЛИНИКА ЗА ПСИХИЈАТРИЈСКЕ БОЛЕСТИ "Др Лаза Лазаревић"	**2334**	**123335**	1266	66801	1068	56534	15	306	1391	59775	842	55093	86	8161
18	СПЕЦ. БОЛНИЦА ЗА ИНТЕРНЕ БОЛЕСТИ - МЛАДЕНОВАЦ	**3987**	**30605**	1932	14193	2055	16412			213	1217	1087	7956	2687	21432
19	ИНСТИТУТ ЗА НЕОНАТОЛОГИЈУ	**935**	**36121**	540	19688	395	16433	935	36121						
20	СПЕЦИЈАЛНА БОЛНИЦА ЗА БОЛЕСТИ ЗАВИСНОСТИ	**690**	**11393**	568	9411	122	1982			547	8352	131	2704	12	337
21	СПЕЦИЈАЛНА БОЛНИЦА ЗА ЕНДЕМСКУ НЕФРОПАТИЈУ	**896**	**10190**	423	4960	473	5230			10	118	180	2042	706	8030
22	ЗАВОД ЗА ЗДРАВСТВЕНУ ЗАШТИТУ СТУДЕНАТА	**591**	**2460**	209	850	382	1610			572	2432	18	27	1	1
23	ИНСТИТУТ ЗА РЕХАБИЛИТАЦИЈУ	**415**	**7168**	266	4639	149	2529			21	371	205	3557	189	3240
24	КЛИНИКА ЗА РЕХАБИЛИТАЦИЈУ "Др Мирослав Зотовић"	**2491**	**101124**	994	44286	1497	56838	255	11575	287	14199	793	31723	1156	43627
25	СПЕЦ. БОЛ.ЗА ЦЕРЕБ. ПАРАЛ. И РАЗВОЈ. НЕУРОЛОГИЈУ	**268**	**19642**	149	10813	119	8829	263	19273	5	369				
26	СПЕЦИЈАЛНА БОЛНИЦА ЗА РЕХАБИЛИТАЦИЈУ И ОРТОПЕДСКУ ПРОТЕТИКУ	**134**	**9107**	72	5295	62	3812			13	989	39	2830	82	5288
27	ЗАВ. ЗА ПСИХОФИЗИОЛ. ПОРЕМЕЋ. И ГОВОР. ПАТОЛОГ."Проф.Др.Цветко Брајовић"	**474**	**6570**	345	4807	129	1763	436	6061	15	206	11	151	12	152
28	ДОМ ЗДРАВЉА ЛАЗАРЕВАЦ-ВАНБОЛНИЧКО ПОРОДИЛИШТЕ	**82**	**366**			82	366			82	366				
29	ИНСТИТУТ ЗА МЕДИЦИНУ РАДА СРБИЈЕ "Др.Драгомир Карајовић"	**906**	**6191**	452	2965	454	3226			199	1257	707	4934		
	УКУПНО I - XXI	**293127**	**2461144**	**122407**	**1104723**	**170720**	**1356421**	**32382**	**243559**	**97710**	**647283**	**75132**	**706657**	**87903**	**836645**

ФАКТОРИ КОЈИ УТИЧУ НА ЗДРАВСТВЕНО СТАЊЕ И КОНТАКТ СА ЗДРАВСТВЕНОМ СЛУЖБОМ (XXI ГРУПА БОЛЕСТИ), ПРЕМА ПОЛУ, СТАРОСТИ И ЗДРАВСТВЕНИМ УСТАНОВАМА У БЕОГРАДУ У 2019. ГОДИНИ

Табела 120 а

Р. бр.	ЗДРАВСТВЕНА УСТАНОВА	УКУПНО		ПОЛ				ДОБНЕ ГРУПЕ							
				МУШКИ		ЖЕНСКИ		ДО 14		15 - 44		45 - 64		65 И ВИШЕ	
		лица	дана	лица	дана	лица	дана	лица	дана	лица	дана	лица	дана	лица	дана
0	1	2	3	4	5	6	7	8	9	10	11	12	13	14	15
	УКУПНО XXI ГРУПА БОЛЕСТИ	**29925**	**236881**	**5239**	**58373**	**24661**	**178443**	**1152**	**5489**	**22031**	**146208**	**3825**	**45336**	**2805**	**39178**
	ОД ТОГА ЗДРАВСТВЕНЕ УСТАНОВЕ ЧИЈИ ЈЕ ОСНИВАЧ БЕОГРАД	**5214**	**20850**	**439**	**2046**	**4775**	**18804**	**6**	**130**	**4556**	**17250**	**393**	**1988**	**259**	**1482**
1	КЛИНИЧКИ ЦЕНТАР СРБИЈЕ	**5387**	**26062**	2316	10077	3071	15985	11	11	2126	11099	1579	7878	1584	6469
2	КЛИНИЧКО-БОЛНИЧКИ ЦЕНТАР-"БЕЖАНИЈСКА КОСА"	**285**	**1011**	152	488	133	523			27	89	106	381	152	541
3	КЛИНИЧКО-БОЛНИЧКИ ЦЕНТАР "ДР Драгиша Мишовић"-ДЕДИЊЕ	**2194**	**7616**	146	589	2048	7027	3	115	2075	6917	103	487	13	97
4	КЛИНИЧКО-БОЛНИЧКИ ЦЕНТАР "ЗВЕЗДАРА"	**2625**	**11928**	121	887	2504	11041	3	15	2374	10059	165	1058	83	796
5	КЛИНИЧКО-БОЛНИЧКИ ЦЕНТАР "ЗЕМУН"	**100**	**255**	19	62	81	193			70	145	19	62	11	48
6	УНИВЕРЗИТЕТСКА ДЕЧЈА КЛИНИКА	**3788**	**27120**	206	1109	3582	26011	64	342	3425	24558	292	2163	7	57
7	ИНСТ. ЗА ЗДР. ЗАШТИТУ МАЈКЕ И ДЕТЕТА СРБИЈЕ "Др Вукан Чупић"	**10520**	**55349**	957	4014	9563	51335	922	3528	9103	47867	476	3864	19	90
8	ИНСТ. ЗА КАРДИОВАСКУЛАРНЕ БОЛЕСТИ "ДЕДИЊЕ"	**95**	**270**	65	196	30	74			6	15	16	50	73	205
9	ИНСТИТУТ ЗА ОНКОЛОГИЈУ И РАДИОЛОГИЈУ СРБИЈЕ	**869**	**10275**	130	2563	739	7712	90	933	431	4354	246	3377	102	1611
10	ИНСТИТУТ ЗА МЕНТАЛНО ЗДРАВЉЕ	**54**	**535**	5	52	49	483			52	521	2	14		
11	ИНСТИТУТ ЗА РЕУМАТОЛОГИЈУ	**39**	**359**	1	10	38	349			28	264	8	92	3	3
12	КЛ. ЗА НЕУРОЛОГ. И ПСИХИЈА. ЗА ДЕЦУ И ОМЛАДИНУ	**336**	**2855**	26	230	310	2625	2	28	298	2481	36	346		
13	ГИНЕКОЛОШКО АКУШЕРСКА КЛИНИКА "НАРОДНИ ФРОНТ"	**527**	**884**			527	884			478	760	41	112	8	12
14	ИНСТИТУТ ЗА ОРТОПЕДСКО-ХИРУРШКЕ БОЛЕСТИ "БАЊИЦА"	**723**	**6152**	203	1089	520	5063	53	334	427	4172	188	1344	55	302
15	КЛИНИКА ЗА ПСИХИЈАТРИЈСКЕ БОЛЕСТИ "Др Лаза Лазаревић"														

ФАКТОРИ КОЈИ УТИЧУ НА ЗДРАВСТВЕНО СТАЊЕ И КОНТАКТ СА ЗДРАВСТВЕНОМ СЛУЖБОМ (XXI ГРУПА БОЛЕСТИ), ПРЕМА ПОЛУ, СТАРОСТИ И ЗДРАВСТВЕНИМ УСТАНОВАМА У БЕОГРАДУ У 2019. ГОДИНИ

Табела 120 а

Р. бр.	ЗДРАВСТВЕНА УСТАНОВА	УКУПНО		ПОЛ				ДОБНЕ ГРУПЕ							
				МУШКИ		ЖЕНСКИ		ДО 14		15 - 44		45 - 64		65 И ВИШЕ	
		лица	дана	лица	дана	лица	дана	лица	дана	лица	дана	лица	дана	лица	дана
0	1	2	3	4	5	6	7	8	9	10	11	12	13	14	15
16	СПЕЦ. БОЛНИЦА ЗА ИНТЕРНЕ БОЛЕСТИ - МЛАДЕНОВАЦ	**16**	**101**	12	74	4	27			2	2	1	8	13	91
17	ИНСТИТУТ ЗА НЕОНАТОЛОГИЈУ	**289**	**3614**	2	180	287	3434	3	181	286	3433				
18	СПЕЦИЈАЛНА БОЛНИЦА ЗА ЕНДЕМСКУ НЕФРОПАТИЈУ ЛАЗАРЕВАЦ	**1**	**11**			1	11							1	11
19	ЗАВОД ЗА ЗДРАВСТВЕНУ ЗАШТИТУ СТУДЕНАТА	**1**	**20**	1	20					1	20				
20	ИНСТИТУТ ЗА РЕХАБИЛИТАЦИЈУ	**648**	**13042**	452	9078	196	3964			10	210	230	4637	408	8195
21	КЛИНИКА ЗА РЕХАБИЛИТАЦИЈУ "Др Мирослав Зотовић"	**251**	**11208**	18	453	233	10755	1	2	175	7518	44	2463	31	1225
22	СПЕЦ. БОЛ.ЗА ЦЕРЕБ. ПАРАЛ. И РАЗВОЈ. НЕУРОЛОГИЈУ	**241**	**15773**	1	35	240	15738			223	14670	18	1103		
23	СПЕЦИЈАЛНА БОЛНИЦА ЗА РЕХАБИЛИТАЦИЈУ И ОРТОПЕДСКУ ПРОТЕТИКУ	**421**	**36255**	313	26061	108	10194			29	2069	158	14871	234	19315
24	ЗАВ. ЗА ПСИХОФИЗИОЛ. ПОРЕМЕЋ. И ГОВОР. ПАТОЛОГ."Проф.Др.Цветко Брајовић"	**434**	**5720**	61	831	373	4889			372	4946	54	664	8	110
25	ДОМ ЗДРАВЉА ЛАЗАРЕВАЦ-ВАНБОЛНИЧКО ПОРОДИЛИШТЕ	**9**	**20**			9	20			9	20				
26	ИНСТИТУТ ЗА МЕДИЦИНУ РАДА СРБИЈЕ "Др.Драгомир Карајовић"	**47**	**381**	32	275	15	106			4	19	43	362		
27	СПЕЦИЈАЛНА БОЛНИЦА ЗА ЦЕРЕБРОВАСКУЛАРНЕ БОЛЕСТИ "Свети Сава"	**7**	**40**	2	4	5	36					5	7	2	33
28	КЦС - КЛИНИКА ЗА ОРЛ И МАКСИЛОФАЦИЈАЛНУ ХИРУРГИЈУ	**18**	**25**	10	17	8	8	8	15	9	9	1	1		

БРОЈ ПОСТЕЉА, БРОЈ ЛЕЧЕНИХ ЛИЦА И БРОЈ ОСТВАРЕНИХ БОЛЕСНИЧКИХ ДАНА ПРЕМА ТИПУ СТАЦИОНАРНЕ ЗДРАВСТВЕНЕ УСТАНОВЕ У БЕОГРАДУ У 2019. ГОДИНИ

Табела 122

Р. бр.	ЗДРАВСТВЕНА ДЕЛАТНОСТ	БРОЈ ПОСТЕЉА	БРОЈ ЛЕЧЕНИХ	ДАНА ЛЕЧЕЊА		УМРЛИ	
				УКУПНО	ПО ЛЕЧЕНОМ ЛИЦУ	БРОЈ	%
0	1	2	3	4	5	6	7
	УКУПНО I - XIX	**10589**	**293127**	**2461144**	**8,40**	**6867**	**2,34**
	ОД ТОГА ЗДРАВСТВЕНЕ УСТАНОВЕ ЧИЈИ ЈЕ ОСНИВАЧ БЕОГРАД	**2362**					
	СВЕГА ДОМ ЗДРАВЉА	**10**	**91**	**386**	**4,24**		
1	ДОМ ЗДРАВЉА ЛАЗАРЕВАЦ - ВАНБОЛНИЧКО ПОРОДИЛИШТЕ	10	91	386	4,24		
	СВЕГА КЛИНИЧКИ ЦЕНТАР СРБИЈЕ	**3383**	**91633**	**802278**	**8,76**	**2567**	**2,80**
1	КЦС - КЛИНИКА ЗА ОПЕКОТИНЕ, ПЛАСТИЧНУ И РЕКОНСТРУКТИВНУ ХИРУРГИЈУ	64	2083	13447	6,46	20	0,96
2	КЦС - КЛИНИКА ЗА АЛЕРГОЛОГИЈУ И ИМУНОЛОГИЈУ	54	1295	14633	11,30	1	0,08
3	КЦС - КЛИНИКА ЗА ДИГЕСТИВНУ ХИРУРГИЈУ	366	6050	64816	10,71	52	0,86
4	КЦС - КЛИНИКА ЗА ДЕРМАТОВЕНЕРОЛОГИЈУ	105	2951	28670	9,72	2	0,07
5	КЦС - КЛИНИКА ЗА ЕНДОКРИНОЛОГИЈУ, ДИЈАБЕТЕС И БОЛЕСТИ МЕТАБОЛИЗМА	163	3308	40163	12,14		
6	КЦС - КЛИНИКА ЗА ГАСТРОЕНТЕРОЛОГИЈУ	74	4071	23402	5,75	28	0,69
7	КЦС - КЛИНИКА ЗА ГИНЕКОЛОГИЈУ И АКУШЕРСТВО	395	15936	90122	5,66	3	0,02
8	КЦС -КЛИНИКА ЗА ГРУДНУ ХИРУРГИЈУ	63	1111	16150	14,54	24	2,16
9	КЦС - КЛИНИКА ЗА ХЕМАТОЛОГИЈУ	84	1704	17418	10,22	32	1,88
10	КЦС - КЛИНИКА ЗА ИНФЕКТИВНЕ И ТРОПСКЕ БОЛЕСТИ	154	2308	30902	13,39	135	5,85
11	КЦС - КЛИНИКА ЗА КАРДИОХИРУРГИЈУ	47	1599	18563	11,61	88	5,50
12	КЦС -КЛИНИКА ЗА ВАСКУЛАРНУ ХИРУРГИЈУ	52	2439	12689	5,20	50	2,05
13	КЦС - КЛИНИКА ЗА КАРДИОЛОГИЈУ	174	4256	34755	8,17	37	0,87
14	КЦС -КЛИНИКА ЗА НЕФРОЛОГИЈУ	51	575	7381	12,84	23	4,00
15	КЦС -КЛИНИКА ЗА УРОЛОГИЈУ	141	4536	25263	5,57	16	0,35
16	КЦС - КЛИНИКА ЗА НЕУРОХИРУРГИЈУ	188	5061	65539	12,95	77	1,52

БРОЈ ПОСТЕЉА, БРОЈ ЛЕЧЕНИХ ЛИЦА И БРОЈ ОСТВАРЕНИХ БОЛЕСНИЧКИХ ДАНА ПРЕМА ТИПУ СТАЦИОНАРНЕ ЗДРАВСТВЕНЕ УСТАНОВЕ У БЕОГРАДУ У 2019. ГОДИНИ

Табела 122

Р. бр.	ЗДРАВСТВЕНА ДЕЛАТНОСТ	БРОЈ ПОСТЕЉА	БРОЈ ЛЕЧЕНИХ	ДАНА ЛЕЧЕЊА		УМРЛИ	
				УКУПНО	ПО ЛЕЧЕНОМ ЛИЦУ	БРОЈ	%
0	1	2	3	4	5	6	7
17	КЦС - КЛИНИКА ЗА НЕУРОЛОГИЈУ	128	2851	32398	11,36	6	0,21
18	КЦС - КЛИНИКА ЗА ОЧНЕ БОЛЕСТИ	145	4505	22754	5,05	1	0,02
19	КЦС - КЛИНИКА ЗА ОРТОПЕДСКУ ХИРУРГИЈУ И ТРАУМАТОЛОГИЈУ	235	2643	35047	13,26	13	0,49
20	КЦС - КЛИНИКА ЗА ОРЛ И МАКСИЛОФАЦИЈАЛНУ ХИРУРГИЈУ	115	3111	24615	7,91	10	0,32
21	КЦС - КЛИНИКА ЗА ПУЛМОЛОГИЈУ	175	4776	56398	11,81	449	9,40
22	КЦС - КЛИНИКА ЗА ПСИХИЈАТРИЈУ	92	687	31646	46,06		
23	КЦС -ПЕЈСМЕЈКЕР ЦЕНТАР	11	697	1629	2,34	1	0,14
24	КЦС - УРГЕНТНИ ЦЕНТАР	307	13080	93878	7,18	1499	11,46
	СВЕГА КЛИНИЧКО БОЛНИЧКИ ЦЕНТРИ	**2332**	**76088**	**487755**	**6,41**	**2992**	3,93
1	КЛИНИЧКО БОЛНИЧКИ ЦЕНТАР "ЗВЕЗДАРА"	786	29351	192953	6,57	1305	4,45
2	КЛИНИЧКО БОЛНИЧКИ ЦЕНТАР "БЕЖАНИЈСКА КОСА"	360	10203	69930	6,85	71	0,70
3	КЛИНИЧКО БОЛНИЧКИ ЦЕНТАР "ДР ДРАГИША МИШОВИЋ" - ДЕДИЊЕ	546	20987	116116	5,53	659	3,14
4	КЛИНИЧКО БОЛНИЧКИ ЦЕНТАР "ЗЕМУН"	640	15547	108756	7,00	957	6,16
	СВЕГА КЛИНИКЕ	**1552**	**36338**	**398892**	**10,98**	**39**	0,11
1	ГИНЕКОЛОШКО АКУШЕРСКА КЛИНИКА "НАРОДНИ ФРОНТ"	330	15605	71625	4,59	1	0,01
2	КЛИНИКА ЗА МАКСИЛОФАЦИЈАЛНУ ХИРУРГИЈУ СТОМАТОЛОШКОГ ФАКУЛТЕТА	45	1113	9804	8,81	2	0,18
3	КЛИНИКА ЗА НЕУРОЛОГИЈУ И ПСИХИЈАТРИЈУ ЗА ДЕЦУ И ОМЛАДИНУ	45	1002	8934	8,92		
4	КЛИНИКА ЗА РЕХАБИЛИТАЦИЈУ "ДР МИРОСЛАВ ЗОТОВИЋ"	340	2742	112332	40,97	6	0,22
5	КЛИНИКА ЗА ПСИХИЈАТРИЈСКЕ БОЛЕСТИ "ДР ЛАЗА ЛАЗАРЕВИЋ"	500	2334	123335	52,84	1	0,04
6	УНИВЕРЗИТЕТСКА ДЕЧЈА КЛИНИКА	292	13542	72862	5,38	29	0,21
	СВЕГА СПЕЦИЈАЛНЕ БОЛНИЦЕ	**762**	**12008**	**188823**	**15,72**	**1032**	**8,59**

БРОЈ ПОСТЕЉА, БРОЈ ЛЕЧЕНИХ ЛИЦА И БРОЈ ОСТВАРЕНИХ БОЛЕСНИЧКИХ ДАНА ПРЕМА ТИПУ СТАЦИОНАРНЕ ЗДРАВСТВЕНЕ УСТАНОВЕ У БЕОГРАДУ У 2019. ГОДИНИ

Табела 122

Р. бр.	ЗДРАВСТВЕНА ДЕЛАТНОСТ	БРОЈ ПОСТЕЉА	БРОЈ ЛЕЧЕНИХ	ДАНА ЛЕЧЕЊА		УМРЛИ	
				УКУПНО	ПО ЛЕЧЕНОМ ЛИЦУ	БРОЈ	%
0	1	2	3	4	5	6	7
1	СПЕЦИЈАЛНА БОЛНИЦА ЗА ЦЕРЕБРАЛНУ ПАРАЛИЗУ И РАЗВОЈНУ НЕУРОЛОГИЈУ	110	509	35415	69,58		
2	СПЕЦИЈАЛНА БОЛНИЦА ЗА ИНТЕРНЕ БОЛЕСТИ МЛАДЕНОВАЦ	127	4003	30706	7,67	218	5,45
3	СПЕЦИЈАЛНА БОЛНИЦА ЗА ЦЕРЕБРОВАСКУЛАРНЕ БОЛЕСТИ "СВЕТИ САВА"	250	5354	55746	10,41	722	13,49
4	СПЕЦИЈАЛНА БОЛНИЦА ЗА РЕХАБИЛИТАЦИЈУ И ОРТОПЕДСКУ ПРОТЕТИКУ	180	555	45362	81,73	2	0,36
5	СПЕЦИЈАЛНА БОЛНИЦА ЗА БОЛЕСТИ ЗАВИСНОСТИ	65	690	11393	16,51		
6	СПЕЦИЈАЛНА БОЛНИЦА ЗА ЕНДЕМСКУ НЕФРОПАТИЈУ-ЛАЗАРЕВАЦ	30	897	10201	11,37	90	10,03
	СВЕГА ИНСТИТУТИ	**2500**	**75469**	**568240**	**7,53**	**237**	**0,31**
1	ИНСТИТУТ ЗА КАРДИОВАСКУЛАРНЕ БОЛЕСТИ "ДЕДИЊЕ"	200	10419	64546	6,20	112	1,07
2	ИНСТИТУТ ЗА МЕНТАЛНО ЗДРАВЉЕ	120	1103	35402	32,10		
3	ИНСТИТУТ ЗА НЕОНАТОЛОГИЈУ	160	1224	39735	32,46	44	3,59
4	ИНСТИТУТ ЗА ОНКОЛОГИЈУ И РАДИОЛОГИЈУ СРБИЈЕ	360	15456	144234	9,33		
5	ИНСТИТУТ ЗА ОРТОПЕДСКО-ХИРУРШКЕ БОЛЕСТИ "БАЊИЦА"	520	8274	81330	9,83	45	0,54
6	ИНСТИТУТ ЗА РЕХАБИЛИТАЦИЈУ	530	1063	20210	19,01		
7	ИНСТИТУТ ЗА РЕУМАТОЛОГИЈУ	170	10343	32218	3,11	4	0,04
8	ИНСТИТУТ ЗА МЕДИЦИНУ РАДА СРБИЈЕ "ДР ДРАГОМИР КАРАЈОВИЋ"	40	953	6572	6,90		
9	ИНСТИТУТ ЗА ЗДРАВСТВЕНУ ЗАШТИТУ МАЈКЕ И ДЕТЕТА СРБИЈЕ "ДР ВУКАН ЧУПИЋ"	400	26634	143993	5,41	32	0,12
	СВЕГА ЗАВОДИ	**50**	**1500**	**14770**	**9,85**		
1	ЗАВОД ЗА ПСИХОФИЗИОЛОШКЕ ПОРЕМЕЋАЈЕ И ГОВОРНУ ПАТОЛОГИЈУ "ПРОФ. ДР ЦВЕТКО БРАЈОВИЋ"	30	908	12290	13,54		
2	ЗАВОД ЗА ЗДРАВСТВЕНУ ЗАШТИТУ СТУДЕНАТА	20	592	2480	4,19		
	УКУПНО I - XXI		**293127**	**2461144**	**8,40**	**6867**	**2,34**

ФАКТОРИ КОЈИ УТИЧУ НА ЗДРАВСТВЕНО СТАЊЕ И КОНТАКТ СА ЗДРАВСТВЕНОМ СЛУЖБОМ (XXI ГРУПА БОЛЕСТИ), ПРЕМА ТИПУ СТАЦИОНАРНЕ ЗДРАВСТВЕНЕ УСТАНОВЕ У БЕОГРАДУ У 2015.ГОДИНИ

Табела 122а

Р. бр.	ЗДРАВСТВЕНА ДЕЛАТНОСТ	БРОЈ ПОСТЕЉА	БРОЈ ЛЕЧЕНИХ	ДАНА ЛЕЧЕЊА		УМРЛИ	
				УКУПНО	ПО ЛЕЧЕНОМ ЛИЦУ	БРОЈ	%
0	1	2	3	4	5	6	7
	УКУПНО XXI ГРУПА БОЛЕСТИ	**10589**	**29925**	**236881**	**7,92**	**13**	**0,04**
	ОД ТОГА ЗДРАВСТВЕНЕ УСТАНОВЕ ЧИЈИ ЈЕ ОСНИВАЧ БЕОГРАД	**2362**	**5214**	**20850**	**4,00**		
	СВЕГА ДОМ ЗДРАВЉА	**10**	**9**	**20**	**2,22**		
1	ДОМ ЗДРАВЉА ЛАЗАРЕВАЦ - ВАНБОЛНИЧКО ПОРОДИЛИШТЕ	10	9	20	2,22		
	СВЕГА КЛИНИЧКИ ЦЕНТАР СРБИЈЕ	**3383**	**5387**	**26062**	**4,84**	**11**	**0,20**
1	КЦС - КЛИНИКА ЗА ОПЕКОТИНЕ, ПЛАСТИЧНУ И РЕКОНСТРУКТИВНУ ХИРУРГИЈУ	64	58	398	6,86		
2	КЦС - КЛИНИКА ЗА АЛЕРГОЛОГИЈУ И ИМУНОЛОГИЈУ	54	398	3136	7,88		
3	КЦС - КЛИНИКА ЗА ДИГЕСТИВНУ ХИРУРГИЈУ	366	366	2988	8,16		
4	КЦС - КЛИНИКА ЗА ДЕРМАТОВЕНЕРОЛОГИЈУ	105	1	7	7,00		
5	КЦС - КЛИНИКА ЗА ЕНДОКРИНОЛОГИЈУ, ДИЈАБЕТЕС И БОЛЕСТИ МЕТАБОЛИЗМА	163	26	307	11,81		
6	КЦС - КЛИНИКА ЗА ГАСТРОЕНТЕРОЛОГИЈУ	74	1026	1856	1,81		
7	КЦС - КЛИНИКА ЗА ГИНЕКОЛОГИЈУ И АКУШЕРСТВО	395	1215	5225	4,30		
8	КЦС -КЛИНИКА ЗА ГРУДНУ ХИРУРГИЈУ	63	3	14	4,67		
9	КЦС - КЛИНИКА ЗА ХЕМАТОЛОГИЈУ	84	131	1065	8,13	1	0,76
10	КЦС - КЛИНИКА ЗА ИНФЕКТИВНЕ И ТРОПСКЕ БОЛЕСТИ	154	5	23	4,60		
11	КЦС - КЛИНИКА ЗА КАРДИОХИРУРГИЈУ	47	101	309	3,06		
12	КЦС -КЛИНИКА ЗА ВАСКУЛАРНУ ХИРУРГИЈУ	52	43	71	1,65		
13	КЦС - КЛИНИКА ЗА КАРДИОЛОГИЈУ	174	70	550	7,86		
14	КЦС -КЛИНИКА ЗА НЕФРОЛОГИЈУ	51	47	392	8,34		

ФАКТОРИ КОЈИ УТИЧУ НА ЗДРАВСТВЕНО СТАЊЕ И КОНТАКТ СА ЗДРАВСТВЕНОМ СЛУЖБОМ (XXI ГРУПА БОЛЕСТИ), ПРЕМА ТИПУ СТАЦИОНАРНЕ ЗДРАВСТВЕНЕ УСТАНОВЕ У БЕОГРАДУ У 2015.ГОДИНИ

Табела 122а

Р. бр.	ЗДРАВСТВЕНА ДЕЛАТНОСТ	БРОЈ ПОСТЕЉА	БРОЈ ЛЕЧЕНИХ	ДАНА ЛЕЧЕЊА		УМРЛИ	
				УКУПНО	ПО ЛЕЧЕНОМ ЛИЦУ	БРОЈ	%
0	1	2	3	4	5	6	7
15	КЦС -КЛИНИКА ЗА УРОЛОГИЈУ	141	907	1577	1,74		
16	КЦС - КЛИНИКА ЗА НЕУРОХИРУРГИЈУ	188	155	2118	13,66	1	0,65
17	КЦС - КЛИНИКА ЗА НЕУРОЛОГИЈУ	128	74	491	6,64		
18	КЦС - КЛИНИКА ЗА ОЧНЕ БОЛЕСТИ	145	405	2427	5,99		
19	КЦС - КЛИНИКА ЗА ОРТОПЕДСКУ ХИРУРГИЈУ И ТРАУМАТОЛОГИЈУ	235	16	190	11,88		
20	КЦС - КЛИНИКА ЗА ОРЛ И МАКСИЛОФАЦИЈАЛНУ ХИРУРГИЈУ	115	17	86	5,06		
21	КЦС - КЛИНИКА ЗА ПУЛМОЛОГИЈУ	175	107	1019			
22	КЦС - КЛИНИКА ЗА ПСИХИЈАТРИЈУ	92	15	219			
23	КЦС -ПЕЈСМЕЈКЕР ЦЕНТАР	11	6	12			
24	КЦС - УРГЕНТНИ ЦЕНТАР	307	195	1582	8,11	9	4,62
	СВЕГА КЛИНИЧКО БОЛНИЧКИ ЦЕНТРИ	**2332**	**5204**	**20810**	**4,00**		
1	КЛИНИЧКО БОЛНИЧКИ ЦЕНТАР "ЗВЕЗДАРА"	786	2625	11928	4,54		
2	КЛИНИЧКО БОЛНИЧКИ ЦЕНТАР "БЕЖАНИЈСКА КОСА"	360	285	1011	3,55		
3	КЛИНИЧКО БОЛНИЧКИ ЦЕНТАР "ДР ДРАГИША МИШОВИЋ" - ДЕДИЊЕ	546	2194	7616	3,47		
4	КЛИНИЧКО БОЛНИЧКИ ЦЕНТАР "ЗЕМУН"	640	100	255	2,55		
	СВЕГА КЛИНИКЕ	**1552**	**4920**	**42092**	**8,56**		
1	ГИНЕКОЛОШКО АКУШЕРСКА КЛИНИКА "НАРОДНИ ФРОНТ"	330	527	884	1,68		
2	КЛИНИКА ЗА МАКСИЛОФАЦИЈАЛНУ ХИРУРГИЈУ СТОМАТОЛОШКОГ ФАКУЛТЕТА	45	18	25			

ФАКТОРИ КОЈИ УТИЧУ НА ЗДРАВСТВЕНО СТАЊЕ И КОНТАКТ СА ЗДРАВСТВЕНОМ СЛУЖБОМ (XXI ГРУПА БОЛЕСТИ), ПРЕМА ТИПУ СТАЦИОНАРНЕ ЗДРАВСТВЕНЕ УСТАНОВЕ У БЕОГРАДУ У 2015.ГОДИНИ

Табела 122а

Р. бр.	ЗДРАВСТВЕНА ДЕЛАТНОСТ	БРОЈ ПОСТЕЉА	БРОЈ ЛЕЧЕНИХ	ДАНА ЛЕЧЕЊА		УМРЛИ	
				УКУПНО	ПО ЛЕЧЕНОМ ЛИЦУ	БРОЈ	%
0	1	2	3	4	5	6	7
3	КЛИНИКА ЗА НЕУРОЛОГИЈУ И ПСИХИЈАТРИЈУ ЗА ДЕЦУ И ОМЛАДИНУ	45	336	2855	8,50		
4	КЛИНИКА ЗА РЕХАБИЛИТАЦИЈУ "ДР МИРОСЛАВ ЗОТОВИЋ"	340	251	11208	44,65		
5	КЛИНИКА ЗА ПСИХИЈАТРИЈСКЕ БОЛЕСТИ "ДР ЛАЗА ЛАЗАРЕВИЋ"	500					
6	УНИВЕРЗИТЕТСКА ДЕЧЈА КЛИНИКА	292	3788	27120	7,16		
	СВЕГА СПЕЦИЈАЛНЕ БОЛНИЦЕ	**762**	**686**	**52180**	**76,06**	**1**	**0,15**
1	СПЕЦИЈАЛНА БОЛНИЦА ЗА ЦЕРЕБРАЛНУ ПАРАЛИЗУ И РАЗВОЈНУ НЕУРОЛОГИЈУ	110	241	15773	65,45		
2	СПЕЦИЈАЛНА БОЛНИЦА ЗА ИНТЕРНЕ БОЛЕСТИ МЛАДЕНОВАЦ	127	16	101	6,31	1	6,25
3	СПЕЦИЈАЛНА БОЛНИЦА ЗА ЦЕРЕБРОВАСКУЛАРНЕ БОЛЕСТИ "СВЕТИ САВА"	250	7	40			
4	СПЕЦИЈАЛНА БОЛНИЦА ЗА РЕХАБИЛИТАЦИЈУ И ОРТОПЕДСКУ ПРОТЕТИКУ	180	421	36255	86,12		
5	СПЕЦИЈАЛНА БОЛНИЦА ЗА БОЛЕСТИ ЗАВИСНОСТИ	65					
6	СПЕЦИЈАЛНА БОЛНИЦА ЗА ЕНДЕМСКУ НЕФРОПАТИЈУ-ЛАЗАРЕВАЦ	30	1	11	11,00		
	СВЕГА ИНСТИТУТИ	**2500**	**13284**	**89977**	**6,77**	**1**	**0,01**
1	ИНСТИТУТ ЗА КАРДИОВАСКУЛАРНЕ БОЛЕСТИ "ДЕДИЊЕ"	200	95	270	2,84		
2	ИНСТИТУТ ЗА МЕНТАЛНО ЗДРАВЉЕ	120	54	535	9,91		
3	ИНСТИТУТ ЗА НЕОНАТОЛОГИЈУ	160	289	3614	12,51		
4	ИНСТИТУТ ЗА ОНКОЛОГИЈУ И РАДИОЛОГИЈУ СРБИЈЕ	360	869	10275	11,82		
5	ИНСТИТУТ ЗА ОРТОПЕДСКО-ХИРУРШКЕ БОЛЕСТИ "БАЊИЦА"	520	723	6152	8,51	1	0,14
6	ИНСТИТУТ ЗА РЕХАБИЛИТАЦИЈУ	530	648	13042	20,13		

ФАКТОРИ КОЈИ УТИЧУ НА ЗДРАВСТВЕНО СТАЊЕ И КОНТАКТ СА ЗДРАВСТВЕНОМ СЛУЖБОМ (XXI ГРУПА БОЛЕСТИ), ПРЕМА ТИПУ СТАЦИОНАРНЕ ЗДРАВСТВЕНЕ УСТАНОВЕ У БЕОГРАДУ У 2015.ГОДИНИ

Табела 122а

Р. бр.	ЗДРАВСТВЕНА ДЕЛАТНОСТ	БРОЈ ПОСТЕЉА	БРОЈ ЛЕЧЕНИХ	ДАНА ЛЕЧЕЊА		УМРЛИ	
				УКУПНО	ПО ЛЕЧЕНОМ ЛИЦУ	БРОЈ	%
0	1	2	3	4	5	6	7
7	ИНСТИТУТ ЗА РЕУМАТОЛОГИЈУ	170	39	359	9,21		
8	ИНСТИТУТ ЗА МЕДИЦИНУ РАДА СРБИЈЕ "ДР ДРАГОМИР КАРАЈОВИЋ"	40	47	381	8,11		
9	ИНСТИТУТ ЗА ЗДРАВСТВЕНУ ЗАШТИТУ МАЈКЕ И ДЕТЕТА СРБИЈЕ "ДР ВУКАН ЧУПИЋ"	400	10520	55349	5,26		
	СВЕГА ЗАВОДИ	**50**	**435**	**5740**	**13,20**		
1	ЗАВОД ЗА ПСИХОФИЗИОЛОШКЕ ПОРЕМЕЋАЈЕ И ГОВОРНУ ПАТОЛОГИЈУ "ПРОФ. ДР ЦВЕТКО БРАЈОВИЋ"	30	434	5720	13,18		
2	ЗАВОД ЗА ЗДРАВСТВЕНУ ЗАШТИТУ СТУДЕНАТА	20	1	20	20,00		
	УКУПНО XXI	**10589**	**29925**	**236881**	**7,92**	**13**	**0,04**

БРОЈ ПОСТЕЉА, БРОЈ ЛЕЧЕНИХ ЛИЦА И БРОЈ ОСТВАРЕНИХ БОЛЕСНИЧКИХ ДАНА ЗА СТАНОВНИКЕ БЕОГРАДА ПРЕМА ТИПУ СТАЦИОНАРНЕ ЗДРАВСТВЕНЕ УСТАНОВЕ У 2019. ГОДИНИ

Табела 123

Р. бр.	ЗДРАВСТВЕНА ДЕЛАТНОСТ	БРОЈ ПОСТЕЉА	БРОЈ ЛЕЧЕНИХ	ДАНА ЛЕЧЕЊА		УМРЛИ	
				УКУПНО	ПО ЛЕЧЕНОМ ЛИЦУ	БРОЈ	%
0	1	2	3	4	5	6	7
	УКУПНО I - XIX	**10589**	**198812**	**1599669**	**8,05**	**5759**	**2,90**
	ОД ТОГА ЗДРАВСТВЕНЕ УСТАНОВЕ ЧИЈИ ЈЕ ОСНИВАЧ БЕОГРАД	**2362**	**63856**	**409875**	**6,42**	**2701**	**4,23**
	СВЕГА ДОМ ЗДРАВЉА	**10**	**89**	**380**	**4,27**		
1	ДОМ ЗДРАВЉА ЛАЗАРЕВАЦ - ВАНБОЛНИЧКО ПОРОДИЛИШТЕ	10	89	380	4,27		
	СВЕГА КЛИНИЧКИ ЦЕНТАР СРБИЈЕ	**3383**	**59542**	**487190**	**8,18**	**1903**	**3,20**
1	КЦС - КЛИНИКА ЗА ОПЕКОТИНЕ, ПЛАСТИЧНУ И РЕКОНСТРУКТИВНУ ХИРУРГИЈУ	64	1850	10673	5,77	9	0,49
2	КЦС - КЛИНИКА ЗА АЛЕРГОЛОГИЈУ И ИМУНОЛОГИЈУ	54	483	5326	11,03	1	0,21
3	КЦС - КЛИНИКА ЗА ДИГЕСТИВНУ ХИРУРГИЈУ	366	3383	29470	8,71	21	0,62
4	КЦС - КЛИНИКА ЗА ДЕРМАТОВЕНЕРОЛОГИЈУ	105	1488	14835	9,97	1	0,07
5	КЦС - КЛИНИКА ЗА ЕНДОКРИНОЛОГИЈУ, ДИЈАБЕТЕС И БОЛЕСТИ МЕТАБОЛИЗМА	163	1795	21900	12,20		
6	КЦС - КЛИНИКА ЗА ГАСТРОЕНТЕРОЛОГИЈУ	74	2957	14467	4,89	21	0,71
7	КЦС - КЛИНИКА ЗА ГИНЕКОЛОГИЈУ И АКУШЕРСТВО	395	13283	68785	5,18	2	0,02
8	КЦС -КЛИНИКА ЗА ГРУДНУ ХИРУРГИЈУ	63	631	8459	13,41	14	2,22
9	КЦС - КЛИНИКА ЗА ХЕМАТОЛОГИЈУ	84	802	8229	10,26	15	1,87
10	КЦС - КЛИНИКА ЗА ИНФЕКТИВНЕ И ТРОПСКЕ БОЛЕСТИ	154	1761	23168	13,16	99	5,62
11	КЦС - КЛИНИКА ЗА КАРДИОХИРУРГИЈУ	47	697	7964	11,43	43	6,17
12	КЦС -КЛИНИКА ЗА ВАСКУЛАРНУ ХИРУРГИЈУ	52	1156	5481	4,74	22	1,90
13	КЦС - КЛИНИКА ЗА КАРДИОЛОГИЈУ	174	2705	22759	8,41	29	1,07
14	КЦС -КЛИНИКА ЗА НЕФРОЛОГИЈУ	51	388	5790	14,92	21	5,41
15	КЦС -КЛИНИКА ЗА УРОЛОГИЈУ	141	2665	14745	5,53	10	0,38
16	КЦС - КЛИНИКА ЗА НЕУРОХИРУРГИЈУ	188	2251	33353	14,82	48	2,13

БРОЈ ПОСТЕЉА, БРОЈ ЛЕЧЕНИХ ЛИЦА И БРОЈ ОСТВАРЕНИХ БОЛЕСНИЧКИХ ДАНА ЗА СТАНОВНИКЕ БЕОГРАДА ПРЕМА ТИПУ СТАЦИОНАРНЕ ЗДРАВСТВЕНЕ УСТАНОВЕ У 2019. ГОДИНИ

Табела 123

Р. бр.	ЗДРАВСТВЕНА ДЕЛАТНОСТ	БРОЈ ПОСТЕЉА	БРОЈ ЛЕЧЕНИХ	ДАНА ЛЕЧЕЊА		УМРЛИ	
				УКУПНО	ПО ЛЕЧЕНОМ ЛИЦУ	БРОЈ	%
0	1	2	3	4	5	6	7
17	КЦС - КЛИНИКА ЗА НЕУРОЛОГИЈУ	128	1544	17568	11,38	4	0,26
18	КЦС - КЛИНИКА ЗА ОЧНЕ БОЛЕСТИ	145	2124	8954	4,22		
19	КЦС - КЛИНИКА ЗА ОРТОПЕДСКУ ХИРУРГИЈУ И ТРАУМАТОЛОГИЈУ	235	1966	24813	12,62	10	0,51
20	КЦС - КЛИНИКА ЗА ОРЛ И МАКСИЛОФАЦИЈАЛНУ ХИРУРГИЈУ	115	1685	10923	6,48	8	0,47
21	КЦС - КЛИНИКА ЗА ПУЛМОЛОГИЈУ	175	3461	40707	11,76		
22	КЦС - КЛИНИКА ЗА ПСИХИЈАТРИЈУ	92	421	20734	49,25	372	88,36
23	КЦС -ПЕЈСМЕЈКЕР ЦЕНТАР	11	396	844	2,13		
24	КЦС - УРГЕНТНИ ЦЕНТАР	307	9650	67243	6,97	1153	11,95
	СВЕГА КЛИНИЧКО БОЛНИЧКИ ЦЕНТРИ	**2332**	**63592**	**408910**	**6,43**	**2701**	**4,25**
1	КЛИНИЧКО БОЛНИЧКИ ЦЕНТАР "ЗВЕЗДАРА"	786	25447	171175	6,73	1235	4,85
2	КЛИНИЧКО БОЛНИЧКИ ЦЕНТАР "БЕЖАНИЈСКА КОСА"	360	8055	55087	6,84	56	0,70
3	КЛИНИЧКО БОЛНИЧКИ ЦЕНТАР "ДР ДРАГИША МИШОВИЋ" - ДЕДИЊЕ	546	18608	100418	5,40	617	3,32
4	КЛИНИЧКО БОЛНИЧКИ ЦЕНТАР "ЗЕМУН"	640	11482	82230	7,16	793	6,91
	СВЕГА КЛИНИКЕ	**1552**	**23367**	**282990**	**12,11**	**22**	**0,09**
1	ГИНЕКОЛОШКО АКУШЕРСКА КЛИНИКА "НАРОДНИ ФРОНТ"	330	11709	49518	4,23	1	0,01
2	КЛИНИКА ЗА МАКСИЛОФАЦИЈАЛНУ ХИРУРГИЈУ СТОМАТОЛОШКОГ ФАКУЛТЕТА	45	685	5878	8,58	2	0,29
3	КЛИНИКА ЗА НЕУРОЛОГИЈУ И ПСИХИЈАТРИЈУ ЗА ДЕЦУ И ОМЛАДИНУ	45	286	2826	9,88		
4	КЛИНИКА ЗА РЕХАБИЛИТАЦИЈУ "ДР МИРОСЛАВ ЗОТОВИЋ"	340	2000	79830	39,92	6	0,30
5	КЛИНИКА ЗА ПСИХИЈАТРИЈСКЕ БОЛЕСТИ "ДР ЛАЗА ЛАЗАРЕВИЋ"	500	2057	115445	56,12	1	0,05
6	УНИВЕРЗИТЕТСКА ДЕЧЈА КЛИНИКА	292	6630	29493	4,45	12	0,18
	СВЕГА СПЕЦИЈАЛНЕ БОЛНИЦЕ	**762**	**10552**	**132628**	**12,57**	**1024**	**9,70**

БРОЈ ПОСТЕЉА, БРОЈ ЛЕЧЕНИХ ЛИЦА И БРОЈ ОСТВАРЕНИХ БОЛЕСНИЧКИХ ДАНА ЗА СТАНОВНИКЕ БЕОГРАДА ПРЕМА ТИПУ СТАЦИОНАРНЕ ЗДРАВСТВЕНЕ УСТАНОВЕ У 2019. ГОДИНИ

Табела 123

Р. бр.	ЗДРАВСТВЕНА ДЕЛАТНОСТ	БРОЈ ПОСТЕЉА	БРОЈ ЛЕЧЕНИХ	ДАНА ЛЕЧЕЊА		УМРЛИ	
				УКУПНО	ПО ЛЕЧЕНОМ ЛИЦУ	БРОЈ	%
0	1	2	3	4	5	6	7
1	СПЕЦИЈАЛНА БОЛНИЦА ЗА ЦЕРЕБРАЛНУ ПАРАЛИЗУ И РАЗВОЈНУ НЕУРОЛОГИЈУ	110	70	4472	63,89		
2	СПЕЦИЈАЛНА БОЛНИЦА ЗА ИНТЕРНЕ БОЛЕСТИ МЛАДЕНОВАЦ	127	3948	30211	7,65	210	5,32
3	СПЕЦИЈАЛНА БОЛНИЦА ЗА ЦЕРЕБРОВАСКУЛАРНЕ БОЛЕСТИ "СВЕТИ САВА"	250	4769	50554	10,60	722	15,14
4	СПЕЦИЈАЛНА БОЛНИЦА ЗА РЕХАБИЛИТАЦИЈУ И ОРТОПЕДСКУ ПРОТЕТИКУ	180	331	28223	85,27	2	0,60
5	СПЕЦИЈАЛНА БОЛНИЦА ЗА БОЛЕСТИ ЗАВИСНОСТИ	65	543	9015	16,60		
6	СПЕЦИЈАЛНА БОЛНИЦА ЗА ЕНДЕМСКУ НЕФРОПАТИЈУ-ЛАЗАРЕВАЦ	30	891	10153	11,40	90	10,10
	СВЕГА ИНСТИТУТИ	**2500**	**41278**	**283971**	**6,88**	**109**	**0,26**
1	ИНСТИТУТ ЗА КАРДИОВАСКУЛАРНЕ БОЛЕСТИ "ДЕДИЊЕ"	200	4313	25620	5,94	43	1,00
2	ИНСТИТУТ ЗА МЕНТАЛНО ЗДРАВЉЕ	120	696	24919	35,80	17	2,44
3	ИНСТИТУТ ЗА НЕОНАТОЛОГИЈУ	160	505	15208	30,11		
4	ИНСТИТУТ ЗА ОНКОЛОГИЈУ И РАДИОЛОГИЈУ СРБИЈЕ	360	9320	69034	7,41		
5	ИНСТИТУТ ЗА ОРТОПЕДСКО-ХИРУРШКЕ БОЛЕСТИ "БАЊИЦА"	520	4141	37751	9,12	32	0,77
6	ИНСТИТУТ ЗА РЕХАБИЛИТАЦИЈУ	530	792	14879	18,79		
7	ИНСТИТУТ ЗА РЕУМАТОЛОГИЈУ	170	5236	17400	3,32	4	0,08
8	ИНСТИТУТ ЗА МЕДИЦИНУ РАДА СРБИЈЕ "ДР.ДРАГОМИР КАРАЈОВИ	40	810	5769	7,12		
9	ИНСТИТУТ ЗА ЗДРАВСТВЕНУ ЗАШТИТУ МАЈКЕ И ДЕТЕТА СРБИЈЕ "ДР ВУКАН ЧУПИЋ"	400	15465	73391	4,75	13	0,08
	СВЕГА ЗАВОДИ	**50**	**392**	**3600**	**9,18**		
1	ЗАВОД ЗА ПСИХОФИЗИОЛОШКЕ ПОРЕМЕЋАЈЕ И ГОВОРНУ ПАТОЛОГИЈУ "ПРОФ. ДР ЦВЕТКО БРАЈОВИЋ"	30	217	3015	13,89		
2	ЗАВОД ЗА ЗДРАВСТВЕНУ ЗАШТИТУ СТУДЕНАТА	20	175	585	3,34		
	УКУПНО I - XXI		**198812**	**1599669**	**8,05**	**5759**	**2,90**

СТАЦИОНАРНО ЛЕЧЕНИ СТАНОВНИЦИ БЕОГРАДА ПРЕМА СТАРОСТИ И ПОЛУ У 2019. ГОДИНИ

Графикон 51

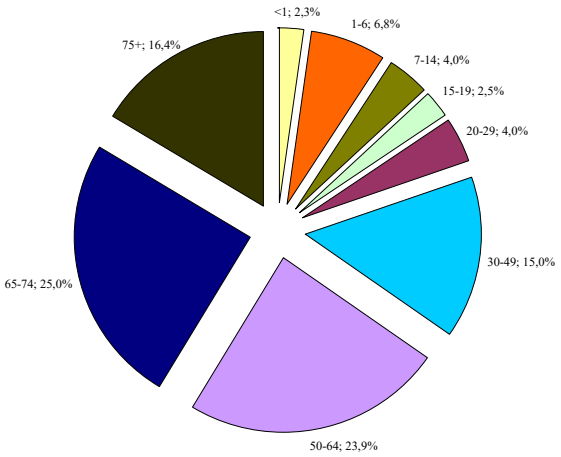

мушкарци

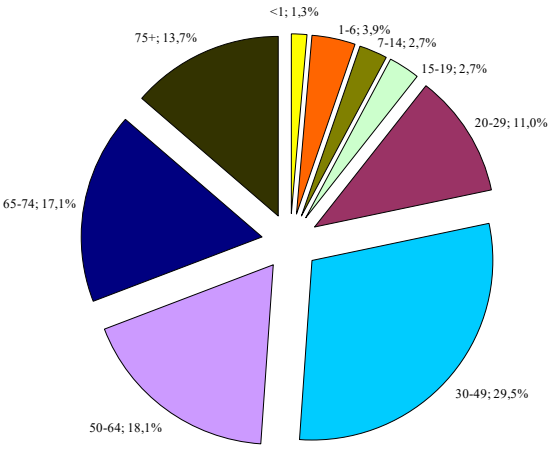

жене

СТАИОНАРНО ЛЕЧЕНИ СТАНОВНИЦИ БЕОГРАДА ПРЕМА ГРУПАМА ОБОЉЕЊА У 2019. ГОДИНИ

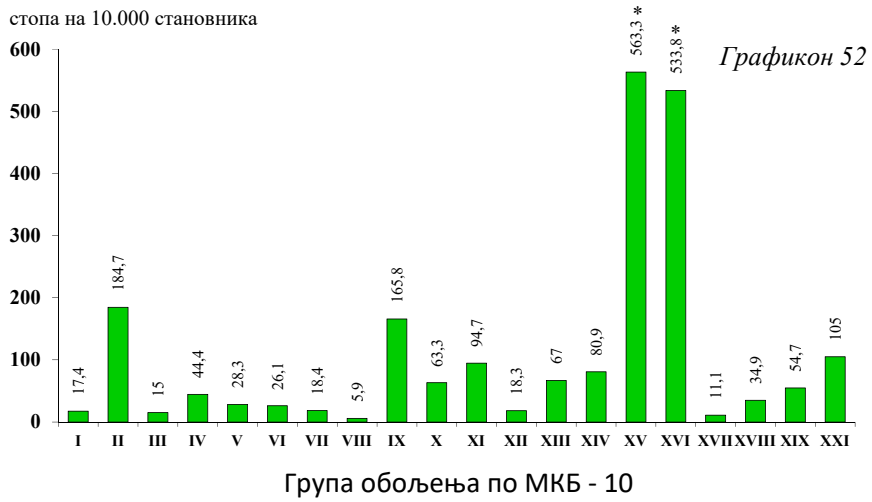

*специфичне стопе

СТОПА ХОСПИТАЛИЗОВАНИХ СТАНОВНИКА БЕОГРАДА ПРЕМА ОППШТИНАМА СТАНОВАЊА У 2019. ГОДИНИ

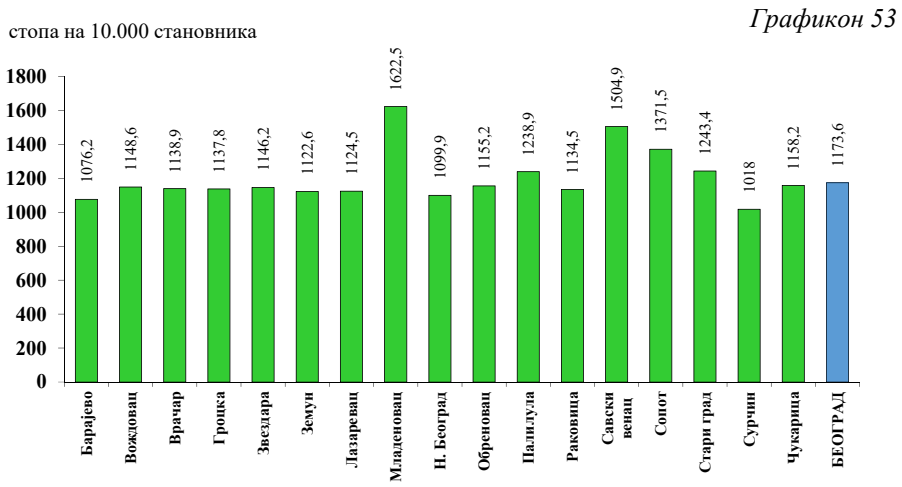

УМРЛА ЛИЦА У БЕОГРАДУ

19д

Правилник о поступку издавања и обрасцу потврде о смрти (Службени гласник РС 8/2005) примењује се од 01.03.2005. године. По том правилнику, заводи за јавно здравље су дужни да прате смртност становништва на територији коју покривају и контролишу дијагнозе узрока смрти и пратећих дијагноза, у сарадњи са надлежним заводима за информатику и статистику. Разлике које се појављују у резултатима ових завода су методолошке природе. Подаци званичне демографске статистике приказују умрле према основном узроку смрти и општини пребивалишта, без обзира где је смрт наступила. Заводима за јавно здравље је веома битно да, поред основног узрока смрти, прате и друге дијагнозе које су допринеле смртном исходу. Према томе, подаци Градског завода за јавно здравље Београд приказују умрле Београђане у Београду, затим становнике других места који су умрли у Београду (који су држављани Републике Србије), као и странце умрле у Београду.

У 2019. години у Београду је умрло 24160 лица (23537 лица у 2018. години). Од тог броја 21132 особа (87,5 %) су Београђани који су умрли у Београду, 11,0 % су особе из унутрашњости и 1,5 % страних држављана који су преминули у Београду.

Жене (49,7%) незнатно мање умиру од мушкараца (50,3%). Смртност се бележи током целе године, али се уочава да је број умрлих нешто већи у јануару, фебруару и марту.

Београђани чешће умиру ван здравствене установе (56,1%).

Најчешћи узрок смрти Београђана умрлих у Београду су болести крвотока (46,7 % и стопа 5,8 /1000 становника), затим тумори (25,6 % и стопа 3,2/1000), следе симптоми, знаци и патолошки клинички и лабораторијски налази (5,7 % и стопа 0,7/1000 становника Београда). На четвртом месту се налазе болести органа за дисање (5,1 % и стопа 0,6/1000), а на петом месту су болести нервног система (3,4 % и стопа 0,4/1000 становника Београда).

Уочава се да су за умрле особе из унутрашњости узроци смрти тежа обољења, што је и очекивано, јер се у београдским здравственим установама лече сложенији случајеви.

Подаци који су приказани у овом поглављу сачињени су на основу Потврда о смрти и статистичког ДЕМ2 листића. Дефинитивне податке о умрлим лицима у Београду даје Републички завод за статистику Србије.

УКУПАН БРОЈ УМРЛИХ ЛИЦА У БЕОГРАДУ ПРЕМА МЕСТУ, ПОЛУ И МЕСЕЦУ УПИСА У МАТИЧНЕ КЊИГЕ УМРЛИХ У 2019. ГОДИНИ

Табела 124

Р. бр.	МЕСЕЦ	ПОЛ	УКУПНО	БРОЈ УМРЛИХ								
				СВЕГА			У ЗДРАВСТВЕНОЈ УСТАНОВИ			ВАН ЗДРАВСТВЕНЕ УСТАНОВЕ		
				БЕОГРАД*	УНУТРАШЊОСТ	СТРАНЦИ	БЕОГРАД*	УНУТРАШЊОСТ	СТРАНЦИ	БЕОГРАД*	УНУТРАШЊОСТ	СТРАНЦИ
0	1	2	3	4	5	6	7	8	9	10	11	12
УКУПНО		СВЕГА	24160	21132	2658	370	9275	2076	208	11857	582	162
		Мушко	12147	10492	1484	171	4909	1254	111	5583	230	60
		Женско	12013	10640	1174	199	4366	822	97	6274	352	102
1	ЈАНУАР	СВЕГА	2385	2115	227	43	918	172	23	1197	55	20
		Мушко	1161	1012	132	17	459	113	14	553	19	3
		Женско	1224	1103	95	26	459	59	9	644	36	17
2	ФЕБРУАР	СВЕГА	2195	1930	237	28	869	195	12	1061	42	16
		Мушко	1098	959	130	9	455	112	7	504	18	2
		Женско	1097	971	107	19	414	83	5	557	24	14
3	МАРТ	СВЕГА	2064	1798	231	35	766	178	18	1032	53	17
		Мушко	1037	895	126	16	395	101	9	500	25	7
		Женско	1027	903	105	19	371	77	9	532	28	10
4	АПРИЛ	СВЕГА	1925	1667	228	30	710	179	21	957	49	9
		Мушко	972	829	128	15	390	109	11	439	19	4
		Женско	953	838	100	15	320	70	10	518	30	5
5	МАЈ	СВЕГА	1998	1735	231	32	772	185	15	963	46	17
		Мушко	1011	871	123	17	409	106	8	462	17	9
		Женско	987	864	108	15	363	79	7	501	29	8
6	ЈУН	СВЕГА	2018	1763	215	40	750	168	21	1013	47	19
		Мушко	979	841	120	18	381	99	11	460	21	7
		Женско	1039	922	95	22	369	69	10	553	26	12
7	ЈУЛ	СВЕГА	1919	1656	240	23	720	187	15	936	53	8
		Мушко	965	823	133	9	406	114	6	417	19	3
		Женско	954	833	107	14	314	73	9	519	34	5

УКУПАН БРОЈ УМРЛИХ ЛИЦА У БЕОГРАДУ ПРЕМА МЕСТУ, ПОЛУ И МЕСЕЦУ УПИСА У МАТИЧНЕ КЊИГЕ УМРЛИХ У 2019. ГОДИНИ

Табела 124

Р. бр.	МЕСЕЦ	ПОЛ	УКУПНО	БРОЈ УМРЛИХ								
				СВЕГА			У ЗДРАВСТВЕНОЈ УСТАНОВИ			ВАН ЗДРАВСТВЕНЕ УСТАНОВЕ		
				БЕОГРАД*	УНУТРАШЊОСТ	СТРАНЦИ	БЕОГРАД*	УНУТРАШЊОСТ	СТРАНЦИ	БЕОГРАД*	УНУТРАШЊОСТ	СТРАНЦИ
0	1	2	3	4	5	6	7	8	9	10	11	12
8	АВГУСТ	СВЕГА	1919	1678	210	31	746	170	20	932	40	11
		Мушко	950	824	114	12	388	97	7	436	17	5
		Женско	969	854	96	19	358	73	13	496	23	6
9	СЕПТЕМБАР	СВЕГА	1758	1552	180	26	700	146	19	852	34	7
		Мушко	923	796	111	16	395	96	13	401	15	3
		Женско	835	756	69	10	305	50	6	451	19	4
10	ОКТОБАР	СВЕГА	2007	1761	220	26	793	172	14	968	48	12
		Мушко	1033	901	119	13	437	96	9	464	23	4
		Женско	974	860	101	13	356	76	5	504	25	8
11	НОВЕМБАР	СВЕГА	1967	1734	207	26	747	154	15	987	53	11
		Мушко	998	870	112	16	391	96	8	479	16	8
		Женско	969	864	95	10	356	58	7	508	37	3
12	ДЕЦЕМБАР	СВЕГА	2005	1743	232	30	784	170	15	959	62	15
		Мушко	1020	871	136	13	403	115	8	468	21	5
		Женско	985	872	96	17	381	55	7	491	41	10

* Подаци Градског завода за јавно здравље Београд

УКУПАН БРОЈ УМРЛИХ ЛИЦА У БЕОГРАДУ ПРЕМА МЕСТУ СМРТИ, ПОЛУ И ОПШТИНИ СМРТИ У 2019. ГОДИНИ*

Табела 125

Р. бр.	ОПШТИНА	ПОЛ	УКУПНО	БРОЈ УМРЛИХ								
				СВЕГА			У ЗДРАВСТВЕНОЈ УСТАНОВИ			ВАН ЗДРАВСТВЕНЕ УСТАНОВЕ		
				БЕОГРАД*	УНУТРАШЊОСТ	СТРАНЦИ	БЕОГРАД	УНУТРАШЊОСТ	СТРАНЦИ	БЕОГРАД	УНУТРАШЊОСТ	СТРАНЦИ
0	1	2	3	4	5	6	7	8	9	10	11	12
УКУПНО		СВЕГА	24160	21132	2658	370	9275	2076	208	11857	582	162
		Мушко	12147	10492	1484	171	4909	1254	111	5583	230	60
		Женско	12013	10640	1174	199	4366	822	97	6274	352	102
1	БАРАЈЕВО	СВЕГА	452	409	35	8	11			398	35	8
		Мушко	205	191	13	1	6			185	13	1
		Женско	247	218	22	7	5			213	22	7
2	ВОЖДОВАЦ	СВЕГА	1678	1542	102	34	129	27	8	1413	75	26
		Мушко	756	690	52	14	77	21	7	613	31	7
		Женско	922	852	50	20	52	6	1	800	44	19
3	ВРАЧАР	СВЕГА	347	333	10	4	30	3	2	303	7	2
		Мушко	157	148	6	3	18	3	2	130	3	1
		Женско	190	185	4	1	12			173	4	1
4	ГРОЦКА	СВЕГА	680	615	56	9	29	6	2	586	50	7
		Мушко	354	328	22	4	22	5	2	306	17	2
		Женско	326	287	34	5	7	1		280	33	5
5	ЗВЕЗДАРА	СВЕГА	2734	2579	129	26	1470	78	12	1109	51	14
		Мушко	1301	1235	57	9	747	38	5	488	19	4
		Женско	1433	1344	72	17	723	40	7	621	32	10
6	ЗЕМУН	СВЕГА	3436	2978	409	49	1524	319	18	1454	90	31
		Мушко	1750	1504	225	21	824	188	7	680	37	14
		Женско	1686	1474	184	28	700	131	11	774	53	17
7	ЛАЗАРЕВАЦ	СВЕГА	556	531	22	3	77	2		454	20	3
		Мушко	306	293	11	2	45			248	11	2
		Женско	250	238	11	1	32	2		206	9	1

УКУПАН БРОЈ УМРЛИХ ЛИЦА У БЕОГРАДУ ПРЕМА МЕСТУ СМРТИ, ПОЛУ И ОПШТИНИ СМРТИ У 2019. ГОДИНИ*

Табела 125

Р. бр.	ОПШТИНА	ПОЛ	УКУПНО	БРОЈ УМРЛИХ								
				СВЕГА			У ЗДРАВСТВЕНОЈ УСТАНОВИ			ВАН ЗДРАВСТВЕНЕ УСТАНОВЕ		
				БЕОГРАД*	УНУТРАШЊОСТ	СТРАНЦИ	БЕОГРАД	УНУТРАШЊОСТ	СТРАНЦИ	БЕОГРАД	УНУТРАШЊОСТ	СТРАНЦИ
0	1	2	3	4	5	6	7	8	9	10	11	12
8	МЛАДЕНОВАЦ	СВЕГА	745	685	57	3	274	20	2	411	37	1
		Мушко	369	341	28		137	13		204	15	
		Женско	376	344	29	3	137	7	2	207	22	1
9	НОВИ БЕОГРАД	СВЕГА	1493	1336	119	38	351	95	20	985	24	18
		Мушко	752	670	64	18	189	56	10	481	8	8
		Женско	741	666	55	20	162	39	10	504	16	10
10	ОБРЕНОВАЦ	СВЕГА	601	581	17	3	32	4		549	13	3
		Мушко	318	307	10	1	26	4		281	6	1
		Женско	283	274	7	2	6			268	7	2
11	ПАЛИЛУЛА	СВЕГА	1461	1351	91	19	126	21	4	1225	70	15
		Мушко	698	657	38	3	78	14	2	579	24	1
		Женско	763	694	53	16	48	7	2	646	46	14
12	РАКОВИЦА	СВЕГА	956	917	34	5	104	9		813	25	5
		Мушко	473	453	17	3	55	7		398	10	3
		Женско	483	464	17	2	49	2		415	15	2
13	САВСКИ ВЕНАЦ	СВЕГА	6957	5309	1507	141	5005	1486	137	304	21	4
		Мушко	3730	2742	912	76	2602	901	74	140	11	2
		Женско	3227	2567	595	65	2403	585	63	164	10	2
14	СОПОТ	СВЕГА	213	207	5	1	7			200	5	1
		Мушко	106	104	2		4			100	2	
		Женско	107	103	3	1	3			100	3	1
15	СТАРИ ГРАД	СВЕГА	309	301	5	3	24		1	277	5	2
		Мушко	141	135	3	3	16		1	119	3	2
		Женско	168	166	2		8			158	2	

УКУПАН БРОЈ УМРЛИХ ЛИЦА У БЕОГРАДУ ПРЕМА МЕСТУ СМРТИ, ПОЛУ И ОПШТИНИ СМРТИ У 2019. ГОДИНИ*

Табела 125

Р. бр.	ОПШТИНА	ПОЛ	УКУПНО	БРОЈ УМРЛИХ								
				СВЕГА			У ЗДРАВСТВЕНОЈ УСТАНОВИ			ВАН ЗДРАВСТВЕНЕ УСТАНОВЕ		
				БЕОГРАД*	УНУТРАШ ЊОСТ	СТРАНЦИ	БЕОГРАД	УНУТРАШ ЊОСТ	СТРАНЦИ	БЕОГРАД	УНУТРАШ ЊОСТ	СТРАНЦИ
0	1	2	3	4	5	6	7	8	9	10	11	12
16	СУРЧИН	СВЕГА	343	319	14	10	23	1	1	296	13	9
		Мушко	176	162	9	5	20			142	9	5
		Женско	167	157	5	5	3	1	1	154	4	4
17	ЧУКАРИЦА	СВЕГА	1199	1139	46	14	59	5	1	1080	41	13
		Мушко	555	532	15	8	43	4	1	489	11	7
		Женско	644	607	31	6	16	1		591	30	6

* Подаци Градског Завода за јавно здравље, Београд

УКУПАН БРОЈ УМРЛИХ ЛИЦА ИЗ БЕОГРАДА ПРЕМА ПОЛУ И МЕСТУ СТАНОВАЊА У 2019. ГОДИНИ

Табела 125а

Р. бр.	ОПШТИНА	ПОЛ	УКУПНО*	ОД ТОГА УМРЛИ У БЕОГРАДУ		
				СВЕГА**	у здравственој установи	ван здравствене установе
0	1	2	3	4	5	6
УКУПНО		СВЕГА	20698	21132	9275	11857
		Мушко	10256	10492	4909	5583
		Женско	10442	10640	4366	6274
1	БАРАЈЕВО	СВЕГА	397	411	141	270
		Мушко	196	211	72	139
		Женско	201	200	69	131
2	ВОЖДОВАЦ	СВЕГА	2014	2109	905	1204
		Мушко	1016	991	447	544
		Женско	998	1118	458	660
3	ВРАЧАР	СВЕГА	802	836	359	477
		Мушко	328	359	179	180
		Женско	474	477	180	297
4	ГРОЦКА	СВЕГА	873	950	383	567
		Мушко	471	507	215	292
		Женско	402	443	168	275
5	ЗВЕЗДАРА	СВЕГА	1748	1875	868	1007
		Мушко	891	926	458	468
		Женско	857	949	410	539
6	ЗЕМУН	СВЕГА	1979	2045	952	1093
		Мушко	1006	1073	521	552
		Женско	973	972	431	541
7	ЛАЗАРЕВАЦ	СВЕГА	789	738	257	481
		Мушко	389	404	151	253
		Женско	400	334	106	228
8	МЛАДЕНОВАЦ	СВЕГА	714	729	355	374
		Мушко	347	370	179	191
		Женско	367	359	176	183
9	НОВИ БЕОГРАД	СВЕГА	2713	2651	1244	1407
		Мушко	1333	1284	651	633
		Женско	1380	1367	593	774
10	ОБРЕНОВАЦ	СВЕГА	1035	932	348	584
		Мушко	544	498	208	290
		Женско	491	434	140	294

УКУПАН БРОЈ УМРЛИХ ЛИЦА ИЗ БЕОГРАДА ПРЕМА ПОЛУ И МЕСТУ СТАНОВАЊА У 2019. ГОДИНИ

Табела 125а

Р. бр.	ОПШТИНА	ПОЛ	УКУПНО*	ОД ТОГА УМРЛИ У БЕОГРАДУ		
				СВЕГА**	у здравственој установи	ван здравствене установе
0	1	2	3	4	5	6
11	ПАЛИЛУЛА	СВЕГА	2083	2261	1050	1211
		Мушко	996	1165	579	586
		Женско	1087	1096	471	625
12	РАКОВИЦА	СВЕГА	1324	1408	598	810
		Мушко	696	719	323	396
		Женско	628	689	275	414
13	САВСКИ ВЕНАЦ	СВЕГА	612	570	263	307
		Мушко	283	244	121	123
		Женско	329	326	142	184
14	СОПОТ	СВЕГА	321	331	133	198
		Мушко	162	168	74	94
		Женско	159	163	59	104
15	СТАРИ ГРАД	СВЕГА	782	726	291	435
		Мушко	338	322	138	184
		Женско	444	404	153	251
16	СУРЧИН	СВЕГА	452	498	237	261
		Мушко	223	259	136	123
		Женско	229	239	101	138
17	ЧУКАРИЦА	СВЕГА	2060	2062	891	1171
		Мушко	1037	992	457	535
		Женско	1023	1070	434	636

* Подаци Градског завода за статистику и информатику

** Подаци Градског завода за јавно здравље, Београд

УКУПАН БРОЈ УМРЛИХ ЛИЦА У БЕОГРАДУ ПРЕМА МЕСТУ СМРТИ, ПОЛУ И ОСНОВНОМ УЗРОКУ СМРТИ У 2019. ГОДИНИ*

Табела 126

Р. бр.	ГРУПА БОЛЕСТИ	ПОЛ	УКУПНО	БРОЈ УМРЛИХ								
				СВЕГА			У ЗДРАВСТВЕНОЈ УСТАНОВИ			ВАН ЗДРАВСТВЕНЕ УСТАНОВЕ		
				БЕОГРАД*	УНУТРАШЊОСТ	СТРАНЦИ	БЕОГРАД*	УНУТРАШЊОСТ	СТРАНЦИ	БЕОГРАД*	УНУТРАШЊОСТ	СТРАНЦИ
0	1	2	3	4	5	6	7	8	9	10	11	12
УКУПНО		СВЕГА	24160	21132	2658	370	9275	2076	208	11857	582	162
		Мушко	12147	10492	1484	171	4909	1254	111	5583	230	60
		Женско	12013	10640	1173	199	4366	821	97	6274	352	102
1	I Заразне болести и паразитарне болести	СВЕГА	141	113	26	2	109	26	2	4		
		Мушко	84	66	16	2	65	16	2	1		
		Женско	57	47	10		44	10		3		
2	II Тумори	СВЕГА	6073	5408	608	57	2286	523	36	3122	85	21
		Мушко	3293	2890	374	29	1227	332	19	1663	42	10
		Женско	2780	2518	234	28	1059	191	17	1459	43	11
3	III Болести крви и бол.крвотв.органа и поремећаји имунитета	СВЕГА	75	64	10	1	53	10	1	11		
		Мушко	31	23	8		20	8		3		
		Женско	44	41	2	1	33	2	1	8		
4	IV Болести жлезда са унут.луч,исхране и метаболиз.	СВЕГА	608	553	47	8	223	26	5	330	21	3
		Мушко	292	262	27	3	109	17	2	153	10	1
		Женско	316	291	20	5	114	9	3	177	11	2
5	V Душевни поремећаји и поремећаји понашања	СВЕГА	427	393	25	9	53	2		340	23	9
		Мушко	147	129	15	3	18	2		111	13	3
		Женско	280	264	10	6	35			229	10	6
6	VI Болести нервног система	СВЕГА	841	726	102	13	132	45	6	594	57	7
		Мушко	340	289	46	5	68	29	4	221	17	1
		Женско	501	437	56	8	64	16	2	373	40	6
7	IX Болести система крвотока	СВЕГА	11242	9874	1171	197	3754	817	90	6120	354	107
		Мушко	5212	4538	595	79	1889	467	43	2649	128	36
		Женско	6030	5336	576	118	1865	350	47	3471	226	71

УКУПАН БРОЈ УМРЛИХ ЛИЦА У БЕОГРАДУ ПРЕМА МЕСТУ СМРТИ, ПОЛУ И ОСНОВНОМ УЗРОКУ СМРТИ У 2019. ГОДИНИ*

Табела 126

Р. бр.	ГРУПА БОЛЕСТИ	ПОЛ	УКУПНО	БРОЈ УМРЛИХ								
				СВЕГА			У ЗДРАВСТВЕНОЈ УСТАНОВИ			ВАН ЗДРАВСТВЕНЕ УСТАНОВЕ		
				БЕОГРАД*	УНУТРАШЊОСТ	СТРАНЦИ	БЕОГРАД*	УНУТРАШЊОСТ	СТРАНЦИ	БЕОГРАД*	УНУТРАШЊОСТ	СТРАНЦИ
0	1	2	3	4	5	6	7	8	9	10	11	12
8	X	СВЕГА	1252	1086	146	20	758	134	13	328	12	7
	Болести система за дисање	Мушко	663	581	71	11	414	66	7	167	5	4
		Женско	589	505	75	9	344	68	6	161	7	3
9	XI	СВЕГА	874	712	151	11	645	144	10	67	7	1
	Болести система за варење	Мушко	483	382	96	5	339	94	4	43	2	1
		Женско	391	330	55	6	306	50	6	24	5	
10	XII	СВЕГА	18	16	2		15	2		1		
	Болести коже и болести поткож. ткива	Мушко	6	5	1		4	1		1		
		Женско	12	11	1		11	1				
11	XIII	СВЕГА	29	18	9	2	13	9	2	5		
	Болести миш.кош.система и вез.ткива	Мушко	6	3	2	1	2	2	1	1		
		Женско	23	15	7	1	11	7	1	4		
12	XIV	СВЕГА	578	520	50	8	394	42	8	126	8	
	Болести мокрађ.полног система	Мушко	302	277	21	4	220	19	4	57	2	
		Женско	276	243	29	4	174	23	4	69	6	
13	XV	СВЕГА	1		1			1				
	Трудноћа, рађање и бабиње	Мушко										
		Женско	1					1				
14	XVI	СВЕГА	103	46	52	5	46	52	5			
	Стања у порођајном периоду	Мушко	61	26	32	3	26	32	3			
		Женско	42	20	20	2	20	20	2			
15	XVII	СВЕГА	73	23	44	6	21	44	6	2		
	Урођене наказ.,дефор. и хром. ненормал.	Мушко	40	10	27	3	9	27	3	1		
		Женско	33	13	17	3	12	17	3	1		

УКУПАН БРОЈ УМРЛИХ ЛИЦА У БЕОГРАДУ ПРЕМА МЕСТУ СМРТИ, ПОЛУ И ОСНОВНОМ УЗРОКУ СМРТИ У 2019. ГОДИНИ*

Табела 126

Р. бр.	ГРУПА БОЛЕСТИ	ПОЛ	УКУПНО	БРОЈ УМРЛИХ								
				СВЕГА			У ЗДРАВСТВЕНОЈ УСТАНОВИ			ВАН ЗДРАВСТВЕНЕ УСТАНОВЕ		
				БЕОГРАД*	УНУТРАШЊОСТ	СТРАНЦИ	БЕОГРАД*	УНУТРАШЊОСТ	СТРАНЦИ	БЕОГРАД*	УНУТРАШЊОСТ	СТРАНЦИ
0	1	2	3	4	5	6	7	8	9	10	11	12
16	XVIII Симптоми,знаци и пат.клин. и лаб. налази	СВЕГА	1272	1200	54	18	428	41	11	772	13	7
		Мушко	813	760	41	12	274	32	8	486	9	4
		Женско	459	440	13	6	154	9	3	286	4	3
17	XIX Повреде,тровања и последице делов.спољ.фактора	СВЕГА	553	380	160	13	345	158	13	35	2	
		Мушко	374	251	112	11	225	110	11	26	2	
		Женско	179	129	48	2	120	48	2	9		

* Подаци Градског завода за јавно здравље Београд

УКУАН БРОЈ УМРЛИХ ЛИЦА У БЕОГРАДУ ПРЕМА МЕСЕЦУ УПИСА У МАТОЧНЕ КЊИГЕ У 2019. ГОДИНИ

Графикон 54

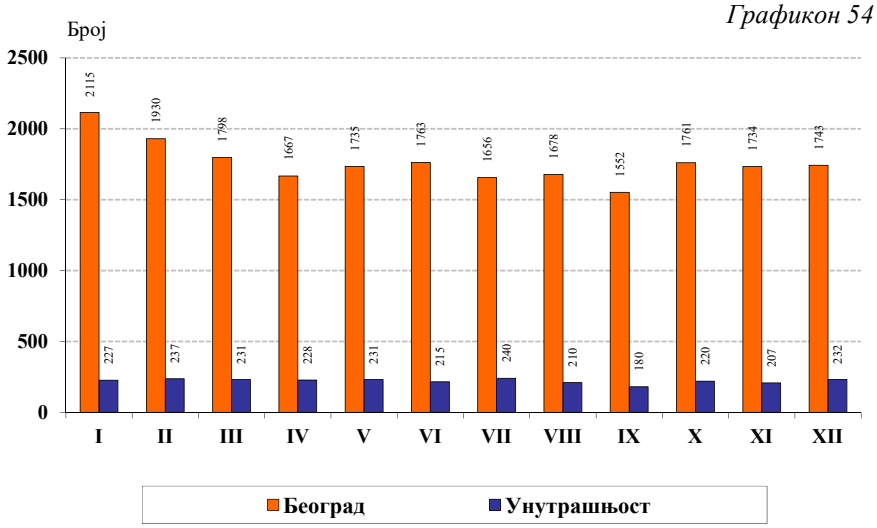

УКУПАН БРОЈ УМРЛИХ ЛИЦА ПРЕМА МЕСТУ СМРТИ У 2019. ГОДИНИ

Графикон 55

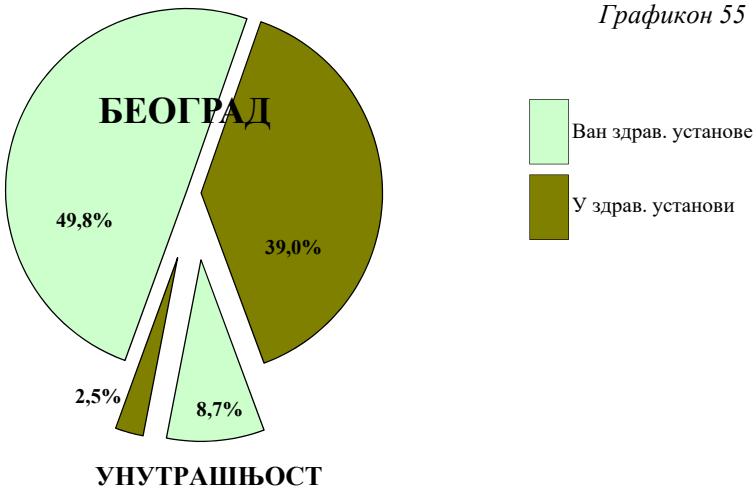

ЗДРАВСТВЕНА ЗАШТИТА СТАНОВНИШТВА У ПРИВАТНОМ СЕКТОРУ

20

У овом поглављу приказани су подаци о раду и коришћењу здравствене заштите у приватном сектору у Београду. Приватне здравствене установе по Закону о евиденцијама у области здравства имају обавезу да воде медицинску документацију, евиденцију и достављају извештаје регионалним Заводима/институтима за јавно здравље. Приказани подаци за Београд су инсуфицијентни, јер пре свега немамо валидну евиденцију о броју приватних здравствених установа у Београду, а самим тим ни о броју здравстених радника који раде у њима (поготово када се ради о консултантима), а ни о броју остварених посета и услуга.

Здравствену заштиту у приватном сектору у 2019. години, пружало је укупно 2249 запослених медицинских радника, од тога 1161 лекар (51,6 %), затим 345 радника са вишом спремом (15,3 %) и 754 са средњом стручном спремом (33,0 %).

Према прописаној методологији у табелама се приказују само стално запослени радници, док је број консултаната (наставно особље Медицинског факулета и лекари са ВМА) непознат и веома променљив. Због тога је тешко адекватно сагледати просечну оптерећеност лекара. Највише кадрова је евидентирано у различитим специјалистичким ординацијама, затим у здравственој заштити жена и физикалној медицини.

У примарној и специјалистичкој делатности, према расположивим подацима, због болести је у ординацијама обављено укупно 1349409 посета лекару, од којих је 1007941 првих, са просечно 1,3 посете по епизоди лечења и две постављене дијагнозе при првој посети. Укупно је евидентирано 1326355 обољења и стања. Најчешће постављене дијагнозе су се односиле на система крвотока (174695), болести мокраћно-полног система (164534), система за дисање (156632), болести обољења ока и припојака ока (122563) и болести жлезда са унутрашњим лечењем, исхране и метаболизма (90590). Велики број систематских прегледа у специјалистичкој делатности (119436) условљен је тиме што су одређене ординације склопиле уговоре за обављање ових прегледа са спортским друштвима и неким приватним фирмама.

У стационарним установама током 2019. године овај вид заштите пружало је 364 запослених медицинских радника, од тога 138 лекара, затим 86 радника са вишом спремом и 140 са средњом стручном спремом.

Према достављеним подацима на стационарном лечењу је било 9761 болесника (40,8% више него 2018. године), са просечном дужином лечења од 3 дана. Истовремено је 5100 лица лечено у дневној болници.

У стоматолошкој здравстеној заштити радило је 1246 здравствених радника од тога 941 стоматолога, 38 зубних техничара, 233 зубних асистената и 34 рентген техничара. Укупно је било 199020 посета, од тога 98069 првих. У просеку је остварено 211 посета по стоматологу. Свака епизода лечења је у просеку имала 2 посете и 1,6 коначних дијагноза. Најчешће је постављена дијагноза кариеса (86077), а затим следе друге болести зуба и потпорних структура (48900). Један стоматолог је у просеку годишње пломбирао 237 и извадио 24 зуба, обавио 20 протетских и 3 ортодонтска рада.

ЗДРАВСТВЕНИ РАДНИЦИ У ПРИВАТНОМ СЕКТОРУ ПРЕМА СТРУЧНОЈ СПРЕМИ У БЕОГРАДУ У 2019. ГОДИНИ

Табела 127

Р. бр.	ОБЛАСТ ЗДРАВСТВЕНЕ ЗАШТИТЕ	МЕДИЦИНСКИ РАДНИЦИ								
		УКУПНО	ЛЕКАРИ				ВИША СТРУЧНА СПРЕМА		СРЕДЊА СТРУЧНА СПРЕМА	
			СВЕГА	ОД ТОГА			СВЕГА	ОД ТОГА МЕДИЦИНСКЕ СЕСТРЕ-ТЕХНИЧАРИ	СВЕГА	ОД ТОГА МЕДИЦИНСКЕ СЕСТРЕ-ТЕХНИЧАРИ
				ОПШТЕ МЕДИЦИНЕ	НА СПЕЦИЈАЛИЗАЦИЈИ	СПЕЦИЈАЛИСТА				
0	1	2	3	4	5	6	7	8	9	10
	У К У П Н О	**2249**	**1161**	**120**	**55**	**986**	**345**	**214**	**743**	**668**
1	ПРЕДШКОЛСКА ДЕЦА	**127**	**80**		1	79	**13**	12	**34**	31
2	ШКОЛСКА ДЕЦА *									
3	ОПШТА МЕДИЦИНА	**252**	**140**	81	17	42	28	24	**84**	81
4	ЗДРАВСТВЕНА ЗАШТИТА ЖЕНА	**333**	**172**	2	2	168	**43**	23	**118**	104
5	СПЕЦИЈАЛИСТИЧКА СЛУЖБА	**1244**	**634**	31	24	579	**157**	103	**453**	409
6	ДЕРМАТОВЕНЕРОЛОШКА СЛУЖБА	**106**	**70**	4	9	57	**8**	7	**28**	21
7	ФИЗИКАЛНА МЕДИЦИНА	**148**	**44**		1	43	**91**	40	**13**	9
8	МЕДИЦИНА РАДА	**39**	**21**	2	1	18	5	5	**13**	13

* Здравствену заштиту деци и ученицима пружа исти кадар који је приказан код предшколске деце

БРОЈ ПОСЕТА У ПРИВАТНОМ СЕКТОРУ У БЕОГРАДУ У 2019. ГОДИНИ

Табела 128

Р. бр.	ОБЛАСТ ЗДРАВСТВЕНЕ ЗАШТИТЕ	ПОСЕТЕ						
		СИСТЕМАТСКИ ПРЕГЛЕДИ	КОНТРОЛНИ ПРЕГЛЕДИ	У ОРДИНАЦИЈИ			КУЋНЕ ПОСЕТЕ	
				КОД ЛЕКАРА		КОД ОСТАЛИХ МЕДИЦИНСКИХ РАДНИКА	ЛЕКАРА	ОСТАЛИХ МЕДИЦИНСКИХ РАДНИКА
				СВЕГА	ОД ТОГА ПРВЕ			
0	1	2	3	4	5	6	7	8
	УКУПНО	**119436**	**55895**	**1349409**	**1007941**	**164340**	**5509**	**7394**
1	ПРЕДШКОЛСКА ДЕЦА	3635	928	**107800**	71264	2862	212	228
2	ШКОЛСКА ДЕЦА		31	**20013**	14550	716	230	7
3	ОПШТА МЕДИЦИНА	10300	7390	**77278**	44037	9775	2315	2534
4	ЗДРАВСТВЕНА ЗАШТИТА ЖЕНА	27338	15084	**149770**	120521	2908		
5	СПЕЦИЈАЛИСТИЧКА СЛУЖБА	53871	28922	**879799**	676117	30104	2631	4507
6	ДЕРМАТОВЕНЕРОЛОШКА СЛУЖБА			**74329**	49043	1164		
7	ФИЗИКАЛНА МЕДИЦИНА			**31658**	24388	116644		
8	МЕДИЦИНА РАДА	24292	3540	**8762**	8021	167	121	118

БРОЈ ОБОЉЕЊА И СТАЊА У ЗДРАВСТВЕНОЈ ЗАШТИТИ СТАНОВНИКА У ПРИВАТНОМ СЕКТОРУ У БЕОГРАДУ У 2019. ГОДИНИ

Табела 129

Р. бр.	МОРБИДИТЕТНА ЛИСТА (МКБ - 10)	ШИФРА	СВЕГА	ВРСТЕ ДЕЛАТНОСТИ						
				ПРЕДШКОЛСКА ДЕЦА	ШКОЛСКА ДЕЦА	ОПШТА МЕДИЦИНА	ЗАШТИТА ЖЕНА	ДЕРМАТОВЕНЕРОЛОШКА ЗАШТИТА	СПЕЦИЈАЛИСТИЧКА ЗАШТИТА	МЕДИЦИНА РАДА
0	1	2	3	4	5	6	7	8	9	10
ГРУПА I - XIX	УКУПНО БЕОГРАД	A00 - T98	1104771	53833	23430	79540	133222	65955	687098	61693
ГРУПА I	ЗАРАЗНЕ БОЛЕСТИ И ПАРАЗИТАРНЕ БОЛЕСТИ	(A00 - B99)	27816	3974	1441	5786	2246	9013	5227	129
003	*Shigellosis*	A03	2				1		1	
004	*Amobeiasis*	A06	3	1			1		1	
005	*Diarrhoea et gastroenteritis*	A09	1782	872	148	421			335	6
006	*Друге заразне болести*	A02, A04, A05, A07-A08	1488	389	278	268	44	7	498	4
007	*Tuberculosis pulmonis*	A15-A16	4						4	
008	*Tuberculosis alia*	A17-A19	4						4	
017	*Septicaemia*	A40-A41	12			5			7	
018	*Друге бактеријске болести*	A21-A22, A24-A28, A31-A32, A38, A42-49	210	42	21	58	5	7	77	
019	*Syphilis congenita*	A50	4				3		1	
020	*Siphilis recens*	A51	17			3		9	5	
021	*Siphilis tarda et alia*	A52-A53	176			2			174	
022	*Infectio gonococcica*	A54	40				33	4	3	
023	*Infectiones sexuales chlamyidales*	A55-A56	215				191		24	
024	*Друге инфекције претежно пренете полним путем*	A57-A64	1246			12	679	318	237	
028	*Poliomyelitis anterior acuta*	A80	3	3						
033	*Infectiones herpesvirales*	B00	412	5	6	61	50	233	56	1
034	*Varicella et Herpes zoster*	B01-B02	1238	453	149	103	3	283	247	
035	*Morbili*	B05	11	4	4				3	

БРОЈ ОБОЉЕЊА И СТАЊА У ЗДРАВСТВЕНОЈ ЗАШТИТИ СТАНОВНИКА У ПРИВАТНОМ СЕКТОРУ У БЕОГРАДУ У 2019. ГОДИНИ

Табела 129

Р. бр.	МОРБИДИТЕТНА ЛИСТА (МКБ - 10)	ШИФРА	СВЕГА	ВРСТЕ ДЕЛАТНОСТИ						
				ПРЕДШКОЛСКА ДЕЦА	ШКОЛСКА ДЕЦА	ОПШТА МЕДИЦИНА	ЗАШТИТА ЖЕНА	ДЕРМАТОВЕНЕРОЛОШКА ЗАШТИТА	СПЕЦИЈАЛИСТИЧКА ЗАШТИТА	МЕДИЦИНА РАДА
0	1	2	3	4	5	6	7	8	9	10
036	*Rubeola*	B06	**1**			1				
038	*Друга вирусна жутица*	B15, B17-B19	**297**			7			225	65
039	*Morbus HIV*	B20-B24	**4**			1			3	
040	*Parotitis*	B26	**26**	1	3	1			21	
041	*Друге вирусне болести*	A81, A87-A89, B03-B04, B07-B09, B25, B27-B34	**12163**	2050	744	2040	428	5551	1311	39
042	*Mycoses*	B35-B49	**6987**	66	46	2580	800	1804	1677	14
047	*Infectiones trematodicae aliae*	B66	**1**						1	
048	*Echinococcosis*	B67	**4**						4	
053	*Друге хелминтијазе*	B68-B71, B75, B77-B83	**78**	8	3	6		44	17	
054	*Sequelae tuberculosis*	B90	**6**			1			5	
055	*Sequelae poliomyelitidis*	B91	**1**						1	
057	*Друге заразне болести и паразитарне болести*	A65-A67, A69-A70, A74, A77-A79, B58-B64, B85-B89, B94, B99	**1381**	80	39	216	8	753	285	
ГРУПА II	***ТУМОРИ***	**C00 - D48**	**70335**	**40**	**34**	**2995**	**25086**	**28354**	**11225**	**2601**
058	*Злоћудни тумори усне, усне дупље и ждрела*	C00-C14	**225**			29			196	
059	*Neoplasma malignum oesophagei*	C15	**79**			7			72	
060	*Neoplasma malignum gasteris*	C16	**224**			87			137	
061	*Neoplasma malignum coli*	C18	**488**			92			396	
062	*Злоћудни тумори ректосигмоидног споја дебелог црева, чмара и чмарног канала*	C19-C21	**523**			101			422	
063	*Neoplasma malignum hepatis et ductuum biliarum intrahepaticorum*	C22	**143**			2			141	

БРОЈ ОБОЉЕЊА И СТАЊА У ЗДРАВСТВЕНОЈ ЗАШТИТИ СТАНОВНИКА У ПРИВАТНОМ СЕКТОРУ У БЕОГРАДУ У 2019. ГОДИНИ

Табела 129

Р. бр.	МОРБИДИТЕТНА ЛИСТА (МКБ - 10)	ШИФРА	СВЕГА	ВРСТЕ ДЕЛАТНОСТИ						
				ПРЕДШКОЛСКА ДЕЦА	ШКОЛСКА ДЕЦА	ОПШТА МЕДИЦИНА	ЗАШТИТА ЖЕНА	ДЕРМАТОВЕНЕРОЛОШКА ЗАШТИТА	СПЕЦИЈАЛИСТИЧКА ЗАШТИТА	МЕДИЦИНА РАДА
0	1	2	3	4	5	6	7	8	9	10
064	*Neoplasma malignum pancreatis*	C25	**485**			193			292	
065	*Други злоћудни тумори органа за варење*	C17, C23-C24, C26	**74**			46			28	
066	*Neoplasma malignum laryngis*	C32	**17**			6			11	
067	*Neoplasma malignum tracheae, bronchi et pulmonis*	C33-C34	**586**			282			303	1
068	*Други злоћудни тумори органа за дисање и интраторакалних органа*	C30-C31, C37-C39	**31**			1			30	
069	*Злоћудни тумор кости и зглобне хрскавице*	C40-C41	**35**			5			30	
070	*Melanoma malignum cutis*	C43	**167**			36		32	98	1
071	*Neoplasma malignum cutis aliud*	C44	**143**			1		67	73	2
072	*Злоћудни тумор везивног и меког ткива*	C45-C49	**252**			10		83	159	
073	*Neoplasma malignum mammae*	C50	**1240**			392	56	1	770	21
074	*Neoplasma malignum cervicis uteri*	C53	**162**			89	33		40	
075	*Neoplasma malignum corporis uteri*	C54-C55	**216**			51	21		144	
076	*Други злоћудни тумори женских полних органа*	C51-C52, C56-C58	**641**			185	39		417	
077	*Neoplasma malignum prostatae*	C61	**515**			136			379	
078	*Други злоћудни тумори мушких полних органа*	C60, C62-C63	**161**			4	1		156	
079	*Neoplasma malignum vesicae urinariae*	C67	**165**			5			160	
080	*Други злоћудни тумори система за мокрење*	C64-C66, C68	**175**			36			139	
081	*Neoplasma malignum oculi et adnexorum oculi*	C69	**58**		3				55	
082	*Neoplazma malignum cerebrale*	C71	**35**			7			28	
083	*Zloćudni tumori drugih delova centralnog nervnog sistema*	C70, C72	**9**						9	
084	*Други секундарни, злоћудни тумори неозначених и разних локација*	C73-C80, C97	**571**			122	7		430	12

БРОЈ ОБОЉЕЊА И СТАЊА У ЗДРАВСТВЕНОЈ ЗАШТИТИ СТАНОВНИКА У ПРИВАТНОМ СЕКТОРУ У БЕОГРАДУ У 2019. ГОДИНИ

Табела 129

Р. бр.	МОРБИДИТЕТНА ЛИСТА (МКБ - 10)	ШИФРА	СВЕГА	ВРСТЕ ДЕЛАТНОСТИ						
				ПРЕДШКОЛСКА ДЕЦА	ШКОЛСКА ДЕЦА	ОПШТА МЕДИЦИНА	ЗАШТИТА ЖЕНА	ДЕРМАТОВЕНЕРОЛОШКА ЗАШТИТА	СПЕЦИЈАЛИСТИЧКА ЗАШТИТА	МЕДИЦИНА РАДА
0	1	2	3	4	5	6	7	8	9	10
085	*Morbus Hodgkin*	C81	**26**	4		8	1		12	1
086	*Lymphoma non - Hodgkin*	C82-C85	**60**			4	1		55	
087	*Leucaemia*	C91-C95	**54**			9			45	
088	*Други злоћудни тумори лимфних жлезда, крвне лозе и сродног ткива*	C88-C90, C96	**25**			4			21	
089	*Carcinoma in situ cervicis uteri*	D06	**4**				1		3	
090	*Neoplasma benignum cutis*	D22-D23	**28037**	16	13	597		23721	2461	1229
091	*Neoplasma benignum mammae*	D24	**374**				31		253	90
092	*Leiomyoma uteri*	D25	**23506**			79	22867	2	333	225
093	*Neoplasma benignum ovarii*	D27	**1911**			28	1788		91	4
094	*Neoplasma benignum organorum urinariorum*	D30	**128**			4	56		67	1
095	*Neoplasmata benigna cerebri et systematis nervosi centralis partium aliorum*	D33	**48**						48	
096	*Доброћудни тумори, други тумори >in situ< и тумори неозначеног и непознатог исхода*	D00-D05, D07-D21, D26, D28-D29, D31-D32, D34-D48	**8742**	20	18	337	184	4448	2721	1014
ГРУПА III	**БОЛЕСТИ КРВИ И БОЛЕСТИ КРВОТВОРНИХ ОРГАНА И ПОРЕМЕЋАЈИ ИМУНИТЕТА**	**D50-D89**	**8383**	**295**	**132**	**1275**	**618**	**56**	**5007**	**1000**
097	*Anaemia sideropenica*	D50	**5301**	286	128	930	189	41	3467	260
098	*Друге слабокрвности*	D51-D64	**984**	4		86	17	1	827	49
099	*Хеморагијска стања и друге болести крви и крвотворних органа*	D65-D77	**1612**	3	3	144	398	12	593	459
100	*Неки поремећаји имуног система*	D80-D89	**486**	2	1	115	14	2	120	232
ГРУПА IV	**БОЛЕСТИ ЖЛЕЗДА СА УНУТРАШЊИМ ЛЕЧЕЊЕМ, ИСХРАНЕ И МЕТАБОЛИЗМА**	**E00-E90**	**90590**	**515**	**489**	**6264**	**3196**	**115**	**72810**	**7201**

БРОЈ ОБОЉЕЊА И СТАЊА У ЗДРАВСТВЕНОЈ ЗАШТИТИ СТАНОВНИКА У ПРИВАТНОМ СЕКТОРУ У БЕОГРАДУ У 2019. ГОДИНИ

Табела 129

Р. бр.	МОРБИДИТЕТНА ЛИСТА (МКБ - 10)	ШИФРА	СВЕГА	ВРСТЕ ДЕЛАТНОСТИ						
				ПРЕДШКОЛСКА ДЕЦА	ШКОЛСКА ДЕЦА	ОПШТА МЕДИЦИНА	ЗАШТИТА ЖЕНА	ДЕРМАТОВЕНЕРОЛОШКА ЗАШТИТА	СПЕЦИЈАЛИСТИЧКА ЗАШТИТА	МЕДИЦИНА РАДА
0	1	2	3	4	5	6	7	8	9	10
101	*Поремећаји штитасте жлезде због недостатка јода*	E00-E02	**1610**		1	36	65	1	1507	
102	*Thyreotoxicosis*	E05	**838**		8	30	1		780	19
103	*Други поремећаји штитасте жлезде*	E03-E04, E06-E07	**29368**	3	43	986	180	3	26676	1477
104	*Diabetes mellitus*	E10-E14	**9640**	21	27	748	82	63	8170	529
105	*Потхрањеност*	E40-E46	**117**	3	2	10			83	19
107	*Други недостаци витамина*	E51-E56	**2143**			108	9	1	1947	78
108	*Sequelae malnutritionis et deficientiae materiarum nutritivarum aliiae*	E64	**185**						74	111
109	*Obesitas*	E66	**14191**	19	41	1999	156	8	9387	2581
110	*Dehydratio et hypovolaemia*	E86	**975**	322	232	76			343	2
111	*Други поремећаји жлезда са унутрашњим лучењем, исхране и метаболизма*	E15-E35, E58-E63, E65, E67-E85, E87-E70	**31523**	147	135	2271	2703	39	23843	2385
ГРУПА V	***ДУШЕВНИ ПОРЕМЕЋАЈИ И ПОРЕМЕЋАЈИ ПОНАШАЊА***	**F00-F99**	**20792**	**498**	**476**	**2026**			**17302**	**490**
112	*Dementia*	F00-F03	**2014**			17			1857	140
113	*Disordines mentales et disordines morum propter usum alcoholis (Alcoholismus)*	F10	**322**			16			306	
114	*Душевни поремећаји и поремећаји понашања узроковани употребом дрога*	F11-F19	**1093**			6			1084	3
115	*Схизофренија, схизотипски поремећаји, суманути поремећаји*	F20-F29	**901**			16			785	100
116	*Поремећаји расположења (афективни поремећаји)*	F30-F39	**7611**			1135			6382	94
117	*Неуротски, стресогени и соматоформни поремећаји*	F40-F48	**4588**	2	7	566			3898	115
118	*Retardatio mentalis*	F70-F79	**189**	5	3	2			179	
119	*Други душевни поремећаји и поремећаји понашања*	F04-F09, F50-F69 , F80-F99	**4074**	491	466	268			2811	38

БРОЈ ОБОЉЕЊА И СТАЊА У ЗДРАВСТВЕНОЈ ЗАШТИТИ СТАНОВНИКА У ПРИВАТНОМ СЕКТОРУ У БЕОГРАДУ У 2019. ГОДИНИ

Табела 129

Р. бр.	МОРБИДИТЕТНА ЛИСТА (МКБ - 10)	ШИФРА	СВЕГА	ВРСТЕ ДЕЛАТНОСТИ						
				ПРЕДШКОЛСКА ДЕЦА	ШКОЛСКА ДЕЦА	ОПШТА МЕДИЦИНА	ЗАШТИТА ЖЕНА	ДЕРМАТОВЕНЕРОЛОШКА ЗАШТИТА	СПЕЦИЈАЛИСТ ИЧКА ЗАШТИТА	МЕДИЦИНА РАДА
0	1	2	3	4	5	6	7	8	9	10
ГРУПА VI	***БОЛЕСТИ НЕРВНОГ СИСТЕМА***	**G00-G99**	**30558**	**126**	**103**	**1127**			**28533**	**669**
120	*Запаљењске болести централног нервног система*	G00-G09	**34**			1			33	
121	*Morbus Parkinson*	G20	**529**			7			510	12
122	*Morbus Alzheimer*	G30	**66**			18			45	3
123	*Sclerosis multiplex*	G35	**583**			54			528	1
124	*Epilepsia*	G40-G41	**1262**	39	28	58			1136	1
125	*Мигрена и друге главобоље*	G43-G44	**16660**	20	52	586			15765	237
126	*Ischaemia cerebri transitiva et syndromae affines*	G45	**3160**			163			2972	25
127	*Поремећаји нерава, коренова живаца и снопова живаца*	G50-G59	**4551**	1	1	63			4313	173
128	*Мождана парализа и други синдроми парализе*	G80-G83	**414**	15	5	23			371	
129	*Друге болести нервног система*	G10-G13, G21-G26, G31-G32, G36-G37, G46-G47, G60-G73, G90-G99	**3299**	51	17	154			2860	217
ГРУПА VII	***БОЛЕСТИ ОКА И ПРИПОЈКА ОКА***	**H00-H59**	**122563**	**818**	**307**	**1657**		**27**	**114372**	**5382**
130	*Болести очног капка*	H00-H01	**5103**	38	9	35			4972	49
131	*Болести вежњаче ока*	H10-H13	**8324**	691	184	173			7260	16
132	*Болести беоњаче и рожњаче*	H15-H19	**3656**			21			3599	36
133	*Катаракта и друга обољења сочива*	H25-H28	**20430**			161			20160	109
134	*Ablatio retinae et ruptura retinae*	H33	**3559**			1			3556	2
135	*Glaucoma*	H40-H42	**5132**			26			5044	62

БРОЈ ОБОЉЕЊА И СТАЊА У ЗДРАВСТВЕНОЈ ЗАШТИТИ СТАНОВНИКА У ПРИВАТНОМ СЕКТОРУ У БЕОГРАДУ У 2019. ГОДИНИ

Табела 129

Р. бр.	МОРБИДИТЕТНА ЛИСТА (МКБ - 10)	ШИФРА	СВЕГА	ВРСТЕ ДЕЛАТНОСТИ						
				ПРЕДШКОЛСКА ДЕЦА	ШКОЛСКА ДЕЦА	ОПШТА МЕДИЦИНА	ЗАШТИТА ЖЕНА	ДЕРМАТОВЕНЕРОЛОШКА ЗАШТИТА	СПЕЦИЈАЛИСТИЧКА ЗАШТИТА	МЕДИЦИНА РАДА
0	1	2	3	4	5	6	7	8	9	10
136	*Strabismus*	H49-H50	**3654**	18	12	21			3555	48
137	*Anomaliae refractionis et anomaliae accommodationis*	H52	**56867**	30	65	967			51899	3906
138	*Amaurosis et amblyopia*	H54	**5048**			12			4706	330
139	*Други поремећаји ока и припојака ока*	H02-H06, H20-H22, H30-H32, H34-H36, H43-H48, H51, H53, H55-H59	**10790**	41	37	240		27	9621	824
ГРУПА VIII	***БОЛЕСТИ УВА И БОЛЕСТИ МАСТОИДНОГ НАСТАВКА***	**H60-H95**	**44835**	**3703**	**860**	**868**		**8**	**36409**	**2987**
140	*Болести средњег ува и болести мастоидног наставка*	H65-H75	**24033**	3403	736	217		2	19507	168
141	*Surditas*	H90-H91	**6519**	5	11	141			4439	1923
142	*Друге болести ува и болести мастоидног наставка*	H60-H62,H80-H83, H92-H95	**14283**	295	113	510		6	12463	896
ГРУПА IX	***БОЛЕСТИ СИСТЕМА КРВОТОКА***	**I00-I99**	**174695**	**64**	**245**	**6188**	**112**	**258**	**158743**	**9085**
144	*Хроничне реуматске болести срца*	I05-I09	**354**			17			335	2
145	*Hipertensio arterialis essentialis (primaria)*	I10	**63107**		34	3709	65		56053	3246
146	*Друге болести крвног притиска*	I11-I15	**2662**		1	8			1839	814
147	*Infarctus myocardi acutus*	I21-I22	**2901**			16			2881	4
148	*Друге исхемијске болести срца*	I20, I23-I 25	**9371**			123		5	8816	427
149	*Embolia pulmonis*	I26	**88**			8			80	
150	*Поремећаји спроводног система срца и аритмије срца*	I44-I49	**33369**	46	179	448		1	31786	909
151	*Insufficientia cords*	I50	**2487**			65			2403	19
152	*Друге болести срца*	I27-I43, I51-I52	**7311**	18	29	146		6	5879	1233
153	*Крварења у мозгу*	I60-I62	**59**			22			37	

БРОЈ ОБОЉЕЊА И СТАЊА У ЗДРАВСТВЕНОЈ ЗАШТИТИ СТАНОВНИКА У ПРИВАТНОМ СЕКТОРУ У БЕОГРАДУ У 2019. ГОДИНИ

Табела 129

Р. бр.	МОРБИДИТЕТНА ЛИСТА (МКБ - 10)	ШИФРА	СВЕГА	ВРСТЕ ДЕЛАТНОСТИ						
				ПРЕДШКОЛСКА ДЕЦА	ШКОЛСКА ДЕЦА	ОПШТА МЕДИЦИНА	ЗАШТИТА ЖЕНА	ДЕРМАТОВЕНЕРОЛОШКА ЗАШТИТА	СПЕЦИЈАЛИСТИЧКА ЗАШТИТА	МЕДИЦИНА РАДА
0	1	2	3	4	5	6	7	8	9	10
154	*Infarctus cerebri*	I63	**1865**			14			1845	6
156	*Друге болести крвних судова мозга*	I65-I69	**5463**			83			4867	513
157	*Atherosclerosis*	I70	**9820**			41		22	9445	312
158	*Morbi vasorum periphericorum alii*	I73	**3800**			3		2	3602	193
159	*Embolia arteriarum et thrombosis arteriarum*	I74	**45**			2			43	
160	*Друге болести артерија, артериола и капилара*	I71-I72, I77-I79	**744**		2	9		100	396	237
161	*Запаљење вена, запаљење вена са тромбозом, емболија и тромбоза вена*	I80-I82	**9175**			754	3	4	8311	103
162	*Varices venarum extremitatum inferiorum*	I83	**9318**			148		102	8320	748
163	*Haemorrhoides*	I84	**10254**			200	38	9	9858	149
164	*Друге болести крвотока*	I85-I99	**2502**			372	6	7	1947	170
ГРУПА X	***БОЛЕСТИ СИСТЕМА ЗА ДИСАЊЕ***	**J00-J99**	**156632**	**31983**	**13535**	**26008**			**81588**	**3518**
165	*Pharyngitis acuta et tonsillitis acuta*	J02-J03	**34531**	9438	4803	5722			14335	233
166	*Laryngitis et tracheitis acuta*	J04	**5637**	1678	618	687			2650	4
167	*Infectiones tractus respiratorii superioris multiplices acutae loci non specificatis*	J00-J01, J05-J06	**45585**	12231	4511	11034			17391	418
168	*Influenza*	J10-J11	**1249**	307	180	464			298	
169	*Pneumonia*	J12-J18	**5296**	584	316	615			3765	16
170	*Bronchitis acuta et bronchiolitis acuta*	J20-J21	**12933**	5092	1652	2265			3852	72
171	*Sinnusitis chronica*	J32	**6919**	11	65	273			6262	308
172	*Друге болести носа и синуса носа*	J30-J31, J33-J34	**25655**	903	702	3580			19232	1238
173	*Morbi tonsilarum et vegetationum adenoidium chronici*	J35	**7099**	854	264	180			5004	797
174	*Друге болести горњег дела система за дисање*	J36-J39	**947**	116	19	14			737	61

БРОЈ ОБОЉЕЊА И СТАЊА У ЗДРАВСТВЕНОЈ ЗАШТИТИ СТАНОВНИКА У ПРИВАТНОМ СЕКТОРУ У БЕОГРАДУ У 2019. ГОДИНИ

Табела 129

Р. бр.	МОРБИДИТЕТНА ЛИСТА (МКБ - 10)	ШИФРА	СВЕГА	ВРСТЕ ДЕЛАТНОСТИ						
				ПРЕДШКОЛСКА ДЕЦА	ШКОЛСКА ДЕЦА	ОПШТА МЕДИЦИНА	ЗАШТИТА ЖЕНА	ДЕРМАТОВЕНЕРОЛОШКА ЗАШТИТА	СПЕЦИЈАЛИСТИЧКА ЗАШТИТА	МЕДИЦИНА РАДА
0	1	2	3	4	5	6	7	8	9	10
175	*Запаљење душнице, емфизем и друге обструктивне болести плућа*	J40-J44	**2621**	167	78	347			1944	85
176	*Asthma bronchiale*	J45-J46	**5698**	514	215	488			4239	242
177	*Bronhiaectasia*	J47	**40**		1	3			36	
178	*Pneumoconiosis*	J60-J65	**8**		6				2	
179	*Друге болести система за дисање*	J22, J66-J99	**2414**	88	105	336			1841	44
ГРУПА XI	***БОЛЕСТИ СИСТЕМА ЗА ВАРЕЊЕ***	**K00-K93**	**62205**	**1728**	**779**	**4939**			**36729**	**18030**
183	*Ulcus ventriculi et ulcus duodeni*	K25-K28	**4674**	4	5	365			4233	67
184	*Gastritis et duodenitis*	K29	**13792**	109	52	1438			12121	72
185	*Друге болести једњака, желуца и дванаестопалачног црева*	K20-K23, K28, K30-K31	**8738**	576	290	1166			6406	300
186	*Болести слепог црева*	K02	**452**	41	24	26			319	42
187	*Hernia inguinalis*	K40	**1767**	64	20	58			1535	90
188	*Hernia femoralis*	K41-K46	**1368**	20	18	69			1232	29
189	*Morbus Crohn et colitis ulcerosa*	K50-K51	**614**			55			339	220
190	*Ileus paralyticus et obstructio intestinalis, sine hernia*	K56	**63**			2			61	
191	*Diverticulosis intestini*	K57	**717**	3		7			678	29
192	*Друге болести црева и потрбушине*	K52-K55, K58-K67	**5620**	508	328	781			3911	92
193	*Morbus hepatis acloholicus*	K70	**387**	4		13			289	81
194	*Друге болести јетре*	K71-K77	**3991**	3	3	503			2444	1038
195	*Cholelithiasis et cholecystitis*	K80-K81	**2846**	44	2	201			2011	588
196	*Акутно запаљење и друге болести гуштераче*	K85-K86	**259**			14			195	50
197	*Друге болести система за варење*	K82-K83, K87-K93	**16917**	352	37	241			955	15332

БРОЈ ОБОЉЕЊА И СТАЊА У ЗДРАВСТВЕНОЈ ЗАШТИТИ СТАНОВНИКА У ПРИВАТНОМ СЕКТОРУ У БЕОГРАДУ У 2019. ГОДИНИ

Табела 129

Р. бр.	МОРБИДИТЕТНА ЛИСТА (МКБ - 10)	ШИФРА	СВЕГА	ВРСТЕ ДЕЛАТНОСТИ						
				ПРЕДШКОЛСКА ДЕЦА	ШКОЛСКА ДЕЦА	ОПШТА МЕДИЦИНА	ЗАШТИТА ЖЕНА	ДЕРМАТОВЕНЕРОЛОШКА ЗАШТИТА	СПЕЦИЈАЛИСТ ИЧКА ЗАШТИТА	МЕДИЦИНА РАДА
0	1	2	3	4	5	6	7	8	9	10
ГРУПА XII	**БОЛЕСТИ КОЖЕ И ПОТКОЖНОГ ТКИВА**	**L00-L90**	**39025**	**2262**	**972**	**1700**	**202**	**27103**	**6435**	**351**
198	*Инфекција коже и поткожног ткива*	L00-L08	**7360**	557	147	199	31	4751	1662	13
199	*Друге болести коже и поткожног ткива*	L10-L99	**31665**	1705	825	1501	171	22352	4773	338
ГРУПА XIII	**БОЛЕСТИ МИШИЋНО-КОЖНОГ СИСТЕМА И ВЕЗИВНОГ ТКИВА**	M00-M99	**33604**	**170**	**478**	**3718**	**2**		**27970**	**1266**
200	*Запаљење зглобова*	M05-M14	**1450**	2	1	237			1202	8
201	*Дегенеративно обољење зглобова*	M15-M19	**4343**		1	324			3816	202
202	*Стечени деформитети удова*	M20-M21	**759**	103	21	12			623	
203	*Друга обољења зглобова*	M00-M03, M22-M25	**2935**	1	9	97			2819	9
204	*Системска обољења везивног ткива*	M30-M36	**676**	2		36			638	
205	*Поремећаји вратног и другог међупршљенског диска*	M50-M51	**3505**			253			3176	76
206	*Друга обољења леђа*	M40-M49, M53-M54	**13433**		413	2215			10078	727
207	*Болести меког ткива*	M60-M79	**3817**	28	20	443			3278	48
208	*Поремећаји структуре и густине костију*	M80-M85	**1928**		1	90			1691	146
209	*Osteomyelitis*	M86	**86**			3			83	
210	*Друге болести мишићно-коштаног система и везивног ткива*	M87-M99	**672**	34	12	8	2		566	50
ГРУПА XIV	**БОЛЕСТИ МОКРАЋНО-ПОЛНОГ СИСТЕМА**	**N00-N99**	**164534**	**958**	**657**	**5394**	**92720**	**620**	**56516**	**7669**
211	*Акутни и прогресивни бубрежни синдроми*	N00, N01	**38**	25				1	12	
212	*Друге болести гломерула бибрега*	N02-N08	**500**	1	2	11		2	473	11
213	*Болести каналића бубрега и међућелијског ткива*	N10-N16	**818**	74	31	24			689	
214	*Недовољна функција бубрега*	N17-N19	**1182**	1		86			1048	47

БРОЈ ОБОЉЕЊА И СТАЊА У ЗДРАВСТВЕНОЈ ЗАШТИТИ СТАНОВНИКА У ПРИВАТНОМ СЕКТОРУ У БЕОГРАДУ У 2019. ГОДИНИ

Табела 129

Р. бр.	МОРБИДИТЕТНА ЛИСТА (МКБ - 10)	ШИФРА	СВЕГА	ВРСТЕ ДЕЛАТНОСТИ						
				ПРЕДШКОЛСКА ДЕЦА	ШКОЛСКА ДЕЦА	ОПШТА МЕДИЦИНА	ЗАШТИТА ЖЕНА	ДЕРМАТОВЕНЕРОЛОШКА ЗАШТИТА	СПЕЦИЈАЛИСТИЧКА ЗАШТИТА	МЕДИЦИНА РАДА
0	1	2	3	4	5	6	7	8	9	10
215	*Мокраћни каменци*	N20-N23	**16902**	4	9	451			15349	1089
216	*Cystitis*	N30	**13953**	212	124	1314	1885	6	10376	36
217	*Друге болести система за мокрење*	N25-N29, N31-N39	**6968**	257	225	890	190	13	4848	545
218	*Hyperplasia prostatae*	N40	**10526**			637			8954	935
219	*Morbi prostatae alii*	N41-N42	**3516**			25			3023	468
220	*Hydrocele et spermatocele*	N43	**1080**	20	12	49			997	2
221	*Phimosis et paraphimosis*	N47	**1081**	307	167	14		1	592	
222	*Друге болести мушких полних органа*	N44-N46, N48-N51	**3437**	39	24	152		587	2559	76
223	*Болести дојке*	N60-N64	**6105**		5	289	2262	2	1862	1685
224	*Salpingitis et oophoritis*	N70	**1337**			8	1180		107	42
225	*Cervicitis uteri*	N70	**25189**		1	218	23064	1	1171	734
226	*Друга запаљења женских карличних органа*	N71, N73-N77	**12537**		23	144	11544	3	618	205
227	*Endometriosis*	N80	**1808**			23	1706	1	78	
228	*Prolapsus genitaliorum femininorum*	N81	**1065**			14	935		115	1
229	*Morbi ovari, tubae uterinae et parametri non inflammatori*	N83	**3348**		1	68	2896	2	222	159
230	*Поремећај менструације*	N91-N92	**27740**		11	134	26786		628	181
231	*Morbi climacteri*	N95	**8512**			116	6899	1	689	807
232	*Sterilitas feminae*	N97	**7704**			95	6398		1197	14
233	*Друга обољења полно-мокраћног пута*	N82, N84-N90, N93-N94, N96, N98-N99	**9188**	18	22	632	6975		909	632
ГРУПА XV	***ТРУДНОЋА, РАЂАЊЕ И БАБИЊЕ***	**O00-O99**	**7906**			**60**	**7431**		**415**	

БРОЈ ОБОЉЕЊА И СТАЊА У ЗДРАВСТВЕНОЈ ЗАШТИТИ СТАНОВНИКА У ПРИВАТНОМ СЕКТОРУ У БЕОГРАДУ У 2019. ГОДИНИ

Табела 129

Р. бр.	МОРБИДИТЕТНА ЛИСТА (МКБ - 10)	ШИФРА	СВЕГА	ВРСТЕ ДЕЛАТНОСТИ						
				ПРЕДШКОЛСКА ДЕЦА	ШКОЛСКА ДЕЦА	ОПШТА МЕДИЦИНА	ЗАШТИТА ЖЕНА	ДЕРМАТОВЕНЕРОЛОШКА ЗАШТИТА	СПЕЦИЈАЛИСТИЧКА ЗАШТИТА	МЕДИЦИНА РАДА
0	1	2	3	4	5	6	7	8	9	10
234	*Abortus spontaneus*	O03	**238**			5	149		84	
235	*Abortus medicalis*	O04	**883**				809		74	
236	*Друге трудноће са побачајем*	O00-O02, O05-O08	**1023**			10	992		21	
237	*Оток, беланчевине у мокраћи и повишен притисак у трудноћи, порођају и порођајном периоду*	O10-O16	**205**				164		41	
238	*Ниско усађена постељица, превремено одвајање постељице и препорођајно крварење*	O44-O46	**59**			1	48		10	
239	*Брига труднице у вези пола и амнионске дупље и могућих проблема порођаја*	O30-O43, O47, O48	**199**				189		10	
240	*Отежани порођај*	O64-O66	**25**				25			
241	*Haemorrhagia post partum*	O72	**2**				2			
242	*Друге компликације трудноће и порођаја*	O20-O29, O60-O63, O67-O71, O73-O75, O81-O84	**2562**			18	2417		127	
243	*Partus spontaneus simplex*	O80	**182**			1	178		3	
244	*Компликације у бабињама и другим стањима која компликују трудноћу и рађање*	O85-O99	**2528**			25	2458		45	
ГРУПА XVI	***СТАЊА У ПОРОЂАЈНОМ ПЕРИОДУ (P00-P96)***	**P00-P96**	**262**	**262**						
245	*Оштећење плода и новорођенчета због болести мајке и компликације трудноће, трудова и порођаја*	P00-P04	**25**	25						
247	*Порођајне повреде новорођенчета*	P10-P15	**1**	1						
248	*Hypoxia intrauterina et asphixa neonatalis*	P20-P21	**1**	1						
249	*Друге сметње дисања у порођајном периоду*	P22-P28	**5**	5						
250	*Урођена инфекција и паразитарне болести*	P35-P37	**8**	8						
251	*Друге специфичне инфекције у порођајном периоду*	P38-P39	**21**	21						

БРОЈ ОБОЉЕЊА И СТАЊА У ЗДРАВСТВЕНОЈ ЗАШТИТИ СТАНОВНИКА У ПРИВАТНОМ СЕКТОРУ У БЕОГРАДУ У 2019. ГОДИНИ

Табела 129

Р. бр.	МОРБИДИТЕТНА ЛИСТА (МКБ - 10)	ШИФРА	СВЕГА	ВРСТЕ ДЕЛАТНОСТИ						
				ПРЕДШКОЛСКА ДЕЦА	ШКОЛСКА ДЕЦА	ОПШТА МЕДИЦИНА	ЗАШТИТА ЖЕНА	ДЕРМАТОВЕНЕРОЛОШКА ЗАШТИТА	СПЕЦИЈАЛИСТ ИЧКА ЗАШТИТА	МЕДИЦИНА РАДА
0	1	2	3	4	5	6	7	8	9	10
253	*Druga stanja u porođajnom periodu*	P08, P29, P50-P54, P56-P96	**201**	201						
ГРУПА XVII	***УРОЂЕНЕ НАКАЗНОСТИ ДЕФОРМАЦИЈЕ И ХРОМОЗОМСКЕ НЕНОРМАЛНОСТИ***	**Q00-Q99**	**2873**	**880**	**356**	**79**	**40**	**33**	**1482**	**3**
255	*Друге урођене аномалије нервног система*	Q00-Q04, Q06-Q08	**10**	3	2				5	
256	*Урођене аномалије крвотока*	Q20-Q28	**311**	110	36	39			126	
257	*Labium leporinum et palatoschisis*	Q35-Q37	**38**	4	1				33	
259	*Друге урођене аномалије система за варење*	Q38-Q40, Q42-Q45	**117**	12	3	5			97	
260	*Cryptorchismus*	Q53	**83**	53	24				6	
261	*Друге аномалије полно-мокраћног система*	Q50-Q52, Q54-Q64	**769**	264	37	9	40		416	3
262	*Deformationes coxae congenitae*	Q65	**46**	42	2				2	
263	*Deformationes pedis congenitae*	Q66	**514**	260	216	1			37	
264	*Друге урођене аномалије и деформације мишићно-коштаног система*	Q67-Q79	**174**	112	25	4			33	
265	*Друге урођене аномалије*	Q10-Q18, Q30-Q34, Q80-Q89	**774**	19	10	21		33	691	
266	*Hromosomske nenormalnosti*	Q90--Q99	**37**	1					36	
ГРУПА XVIII	***СИМПТОМИ, ЗНАЦИ И ПАТОЛОШКИ КЛИНИЧКИ И ЛАБОРАТОРИЈСКИ НАЛАЗИ***	**R00-R99**	**33909**	**5004**	**2153**	**7798**	**1532**	**49**	**16078**	**1295**
267	*Dolor abdominalis et pelvis*	R10	**8111**	424	455	719	1443		5005	65
268	*Febris causae ingotae*	R50	**5361**	1914	696	1445			1265	41
269	*Senilitas*	R54	**1753**						1733	20
270	*Други симптоми, знаци и ненормални клинички и лабораторијски налази*	R00-R09, R11-R49, R51-R53, R55-R99	**18684**	2666	1002	5634	89	49	8075	1169
ГРУПА XIX	***ПОВРЕДЕ ТРОВАЊА И ПОСЛЕДИЦЕ ДЕЛОВАЊА СПОЉНИХ ФАКТОРА***	**S00-T98**	**13254**	**553**	**413**	**1658**	**37**	**319**	**10257**	**17**
271	*Fractura cranii et ossium faciei*	S02	**90**		3	11			76	

БРОЈ ОБОЉЕЊА И СТАЊА У ЗДРАВСТВЕНОЈ ЗАШТИТИ СТАНОВНИКА У ПРИВАТНОМ СЕКТОРУ У БЕОГРАДУ У 2019. ГОДИНИ

Табела 129

Р. бр.	МОРБИДИТЕТНА ЛИСТА (МКБ - 10)	ШИФРА	СВЕГА	ВРСТЕ ДЕЛАТНОСТИ						
				ПРЕДШКОЛСКА ДЕЦА	ШКОЛСКА ДЕЦА	ОПШТА МЕДИЦИНА	ЗАШТИТА ЖЕНА	ДЕРМАТОВЕНЕРОЛОШКА ЗАШТИТА	СПЕЦИЈАЛИСТИЧКА ЗАШТИТА	МЕДИЦИНА РАДА
0	1	2	3	4	5	6	7	8	9	10
272	*Преломи врата, грудног коша и карлице*	S12, S22, S32, T08	**250**		1	17			231	1
273	*Fractura femoris*	S72	**257**		3	18			236	
274	*Преломи других костију уда*	S42, S52, S62, S82, S92, T10, T12	**1955**	5	5	23			1922	
276	*Специфична и вишеструка уганућа, расцепи и утиснућа*	S03, S13, S23, S33, S43, S53, S63, S73, S83, S93, T03	**2156**	1	10	72		1	2072	
277	*Laesio traumatica oculi et orbitae*	S05	**507**			7			500	
278	*Laesio traumatica intracranialis*	S06	**23**			5			18	
279	*Druge povrede unutrašnjih organa*	S26-S27, S36-S37	**74**			2	1		71	
280	*Ударне повреде и специфичне, вишеструке повреде са ампутацијом*	S07-S08, S17-S18, S28, S38, S47-S48, S57-S58, S67-S68, S77-S78, S87-S88, S97-S98, T04-T05	**277**			15			251	11
281	*Друге специфичне, неспецифичне и вишеструке повреде*	S00-S01, S04, S09-S11, S14-S16, S19-S21, S24-S25, S29-S31, S34-S35, S39-S41, S44-S46, S49-S51, S54-S56, S59-S61, S64-S66, S69-S71, S74-S76, S79-S81, S84-S86, S89-S91, S94-S96, S99, T00-T01, T06-T07, T09, T11, T13-T14	**5269**	427	340	936	7	251	3305	3
282	*Утицај страног тела унетог преко природног отвора*	T15-T19	**450**	1		20	12		417	
283	*Опекотине и нагризи*	T20-T32	**448**	21	14	25		32	356	
284	*Тровање дрогама и биолошким супстанцама*	T36-T50	**257**	2		4			251	
285	*Токсично дејство супстанци немедицинског порекла*	T51-T65	**234**	4	5	203			22	
286	*Синдром лошег поступања*	T74	**4**						4	
287	*Други неспецифични утицаји спољних узрока*	T33-T35, T66-T73, T75-T78	**901**	92	32	287		34	454	2

БРОЈ ОБОЉЕЊА И СТАЊА У ЗДРАВСТВЕНОЈ ЗАШТИТИ СТАНОВНИКА У ПРИВАТНОМ СЕКТОРУ У БЕОГРАДУ У 2019. ГОДИНИ

Табела 129

Р. бр.	МОРБИДИТЕТНА ЛИСТА (МКБ - 10)	ШИФРА	СВЕГА	ВРСТЕ ДЕЛАТНОСТИ						
				ПРЕДШКОЛСКА ДЕЦА	ШКОЛСКА ДЕЦА	ОПШТА МЕДИЦИНА	ЗАШТИТА ЖЕНА	ДЕРМАТОВЕНЕРОЛОШКА ЗАШТИТА	СПЕЦИЈАЛИСТИЧКА ЗАШТИТА	МЕДИЦИНА РАДА
0	1	2	3	4	5	6	7	8	9	10
288	*Неке ране компликације повреда и компликације хируршког и медицинског лечења некласификоване на другом месту*	T79-T88	**85**			11	17	1	56	
289	*Последице повреда, тровања и друге последице спољних узрока*	T90-T98	**17**			2			15	
ГРУПА XXI	***ФАКТОРИ КОЈИ УТИЧУ НА ЗДРАВСТВЕНО СТАЊЕ И КОНТАКТ СА ЗДРАВСТВЕНОМ СЛУЖБОМ***	**Z00-Z99**	**221584**	**11211**	**4450**	**18676**	**57342**	**15719**	**110653**	**3533**
290	*Лица која траже здравствене услуге ради прегледа и испитивања*	Z00-Z13	**171838**	10033	3914	16386	25648	14951	97560	3346
291	*Несимптоматска вирусна болест смањеног имунитета (SIDA)*	Z21	**1**						1	
292	*Остала лица потенцијално здравствено угрожена заразном болешћу*	Z20, Z22-Z29	**1751**	650	280	734	52		28	7
293	*Контрацепција*	Z30	**7607**				6724		883	
294	*Препорођајни прегледи и друге контроле трудноће*	Z34-Z36	**18760**			29	15822	110	2799	
295	*Živorođena deca prema mestu rođenja*	Z39	**2606**			7	2599			
297	*Лица у здравственим службама ради одређених третмана и здравствене заштите*	Z40-Z54	**4919**	123	41	570	1127	653	2343	62
298	*Лица у здравственим службама из других разлога*	Z31-Z33, Z37, Z55-Z99	**14102**	405	215	950	5370	5	7039	118
ГРУПА I-XXI	***УКУПНО***	**A00-T98, Z00-Z99**	**1326355**	**65044**	**27880**	**98216**	**190564**	**81674**	**797751**	**65226**

МЕДИЦИНСКИ РАДНИЦИ У ПРИВАТНИМ СТАЦИОНАРНИМ УСТАНОВАМА ПРЕМА СТРУЧНОЈ СПРЕМИ У БЕОГРАДУ У 2019. ГОДИНИ

Табела 130

Р. бр.	ОДЕЉЕЊЕ	УКУПНО	МЕДИЦИНСКИ РАДНИЦИ							
			ЛЕКАРИ				ВИША СТРУЧНА СПРЕМА		СРЕДЊА СТРУЧНА СПРЕМА	
			СВЕГА	ОД ТОГА			СВЕГА	ОД ТОГА МЕДИЦИН-СКЕ СЕСТРЕ ТЕХНИЧАРИ	СВЕГА	ОД ТОГА МЕДИЦИН-СКЕ СЕСТРЕ ТЕХНИЧАРИ
				ОПШТЕ МЕДИЦИНЕ	НА СПЕЦИЈАЛИЗАЦИЈИ	СПЕЦИЈАЛИСТИ				
0	1	2	3	4	5	6	7	8	9	10
УКУПНО		**364**	**138**	**9**	**15**	**114**	**86**	**66**	**140**	**128**
1	СТАЦИОНАР	**243**	**95**	8	11	76	**43**	26	**105**	96
2	ДНЕВНА БОЛНИЦА	**121**	**43**	1	4	38	**43**	40	**35**	32

БРОЈ ПОСТЕЉА, БОЛЕСНИЧКИХ ДАНА И КРЕТАЊЕ БОЛЕСНИКА У ПРИВАТНИМ СТАЦИОНАРНИМ УСТАНОВАМА У БЕОГРАДУ 2019. ГОДИНИ

Табела 131

Р. бр.	ОДЕЉЕЊЕ	ПОСТЕЉЕ	БОЛЕСНИЧКИ ДАНИ	КРЕТАЊЕ БОЛЕСНИКА		
				НОВОПРИМЉЕНИ	ИСПИСАНИ	
					УКУПНО	ОД ТОГА УМРЛИ
0	1	2	3	4	5	6
	УКУПНО	**500**	**63925**	**14861**	**14656**	**129**
1	СТАЦИОНАР	332	30719	9761	**9585**	129
2	ДНЕВНА БОЛНИЦА	168	33206	5100	**5071**	

ЗДРАВСТВЕНИ РАДНИЦИ У СЛУЖБИ ЗА ЗДРАВСТВЕНУ ЗАШТИТУ УСТА И ЗУБА У ПРИВАТНИМ ОРДИНАЦИЈАМА У БЕОГРАДУ У 2019. ГОДИНИ

Табела 132

Р. бр.	ОПШТИНА	УКУПНО	МЕДИЦИНСКИ РАДНИЦИ*								
			СТОМАТОЛОЗИ				ЗУБНИ ТЕХНИЧАРИ		ЗУБНИ АСИСТЕНТИ		РЕНТГЕН ТЕХНИЧАРИ
			УКУПНО	ЗУБНИ ЛЕКАРИ	НА СПЕЦИЈАЛИЗАЦИЈИ	СПЕЦИЈАЛИСТИ	УКУПНО	ОД ТОГА СА ВИШОМ СПРЕМОМ	УКУПНО	ОД ТОГА СА СРЕДЊОМ СПРЕМОМ	
0	1	2	3	4	5	6	7	8	9	10	11
УКУПНО		**1246**	**941**	615	60	266	**38**	20	**233**	216	**34**

*Здравствену заштиту деци, ученицима и одраслима пружа исти кадар

ПОСЕТЕ И ИЗВРШЕНИ РАДОВИ У ПРИВАТНИМ СТОМАТОЛОШКИМ ОРДИНАЦИЈАМА У БЕОГРАДУ У 2019. ГОДИНИ

Табела 133

Р. бр.	ОБЛАСТ ЗДРАВСТВЕНЕ ЗАШТИТЕ	ПОСЕТЕ			ВРСТЕ ЗАВРШЕНИХ РАДОВА									
		УКУПНО	ОД ТОГА		ПЛОМБИРАНИ ЗУБИ		ХИРУРШКЕ ИНТЕРВЕНЦИЈЕ		ПРОТЕТСКИ РАДОВИ			ОРТОДОНЦИЈА		ЛЕЧЕЊЕ МЕКИХ ДЕЛОВА УСНЕ ШУПЉИНЕ
			ПРВЕ	СЕРИЈСКЕ	БЕЗ ЛЕЧЕЊА	СА ЛЕЧЕЊЕМ	ВАЂЕЊЕ ЗУБА	ОСТАЛЕ ИНТЕРВЕНЦИЈЕ	ПОКРЕТНЕ ПРОТЕЗЕ		ФИКСНЕ ПРОТЕЗЕ	ОРТОДОНТСКИ РАДОВИ	ОРТОДОНТСКО ТЕРАПЕУТСКЕ ИНТЕРВЕНЦИЈЕ	
									ТОТАЛНЕ	ПАРЦИЈАЛНЕ				
0	1	2	3	4	5	6	7	8	9	10	11	12	13	14
УКУПНО		**199020**	**98069**	**14657**	**187598**	**35357**	**22627**	**6462**	**805**	**1114**	**17437**	**1235**	**2956**	**22848**
1	ПРЕДШКОЛСКА ДЕЦА	**4720**	2600	147	2048	609	948	142				38	8	169
2	ШКОЛСКА ДЕЦА	**14270**	7851	555	5343	1583	1553	1481			72	473	967	750
3	ОДРАСЛИ	**180030**	87618	13955	180207	33165	20126	4839	805	1114	17365	724	1981	21929

УТВРЂЕНА ОБОЉЕЊА И СТАЊА У ПРИВАТНИМ СТОМАТОЛОШКИМ ОРДИНАЦИЈАМА У БЕОГРАДУ У 2019. ГОДИНИ

Табела 134

Р. бр.	***ОБОЉЕЊА - СТАЊА (ГРУПА XI)***	*Шифра*	***УКУПНО***	*ОД ТОГА ПРЕМА УЗРАСТУ*		
				Предшколска деца	*Школска деца*	*Одрасли*
0	*1*	*2*	*3*	*4*	*5*	*6*
	УКУПНО		**155771**	**5339**	**11880**	**138552**
180	*Caries dentium*	*K02*	**86077**	3790	6634	75653
181	*Друге болести зуба и потпорних структура*	*K00-K01, K03-K08*	**48900**	825	2586	45489
182	*Друге болести усне дупље, пљувачних жлезда и вилица*	*K09-K14*	**7209**	314	667	6228
271	*Fractura cranii et ossium faciei*	*S02*	**11**		1	10
290	*Лица која траже услуге ради прегледа и испитивања*	*Z00-Z13*	**11055**	388	1395	9272
297	*Лица у здравственим службама ради одређених третмана и здравствене заштите*	*Z40-Z54*	**1325**	17	270	1038
298	*Лица у здравственим службама из других разлога*	*Z31-Z33, Z37,Z55-Z99*	**1194**	5	327	862

СТРУКТУРА ЗДРАВСТВЕНИХ РАДНИКА ЗАПОСЛЕНИХ У ПРИВАТНОМ СЕКТОРУ КОЈИ СУ ДОСТАВИЛИ ИЗВЕШТАЈЕ О РАДУ У 2019. ГОДИНИ

Графикон 56

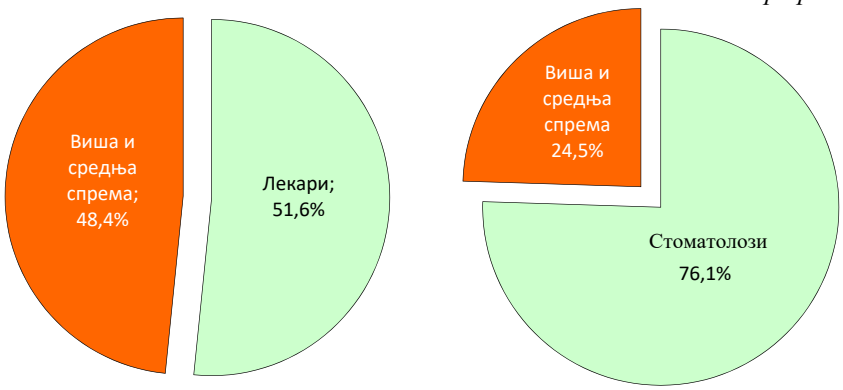

МЕДИЦИНА **СТОМАТОЛОГИЈА**

УКУПАН БРОЈ ПОСЕТА У ОРДИНАЦИЈИ ЛЕКАРА У ПРИВАТНОМ СЕКТОРУ У 2019. ГОДИНИ
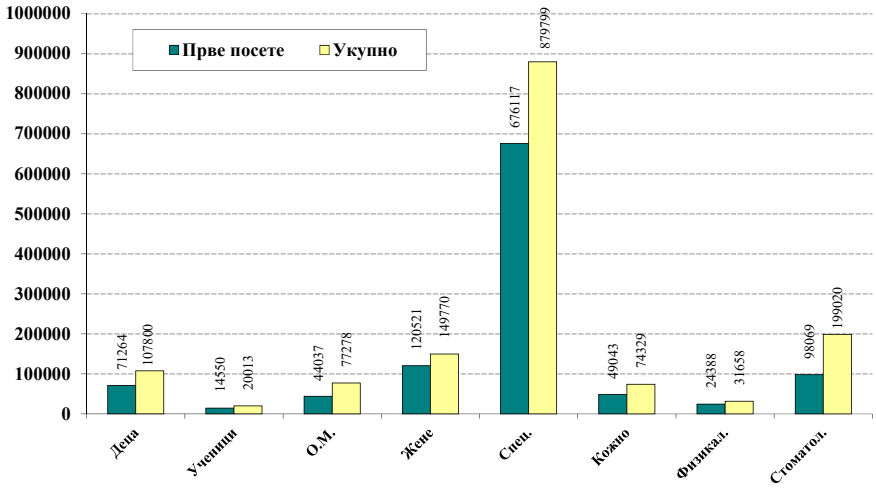
Графикон 57