YU ISSN 1450 - 5126

ГРАДСКИ ЗАВОД ЗА ЈАВНО ЗДРАВЉЕ БЕОГРАД

СТАТИСТИЧКИ ПРИКАЗ ЗДРАВСТВЕНЕ ДЕЛАТНОСТИ У БЕОГРАДУ ЗА 2018. ГОДИНУ

БЕОГРАД, 2020. година

Издавач:
ГРАДСКИ ЗАВОД ЗА ЈАВНО ЗДРАВЉЕ БЕОГРАД

За издавача:
Проф. др Душанка Матијевић, директор

Уредник:
Др Светлана Милтеновић, спец. социјалне медицине

Компјутерска припрема:
Весна Миљуш и сарадници
Центра за информатику и биостатистику у здравству

На изради публикације учествовали су сарадници из свих центара
Градског завода за јавно здравље

Дизајн, прелом и припрема:
Зоран Мирић

САДРЖАЈ

1. Демографски подаци 7
2. Здравствене установе и кадрови 15
3. Збирни подаци из примарне здравствене заштите 50
4. Здравствена заштита деце предшколског узраста 63
5. Здравствена заштита деце школског узраста и омладине 112
6. Здравствена заштита жена 156
7. Здравствена заштита одраслих 180
8. Здравствена заштита радника 216
9. Стоматолошка здравствена заштита 248
10. Поливалентна патронажна служба 257
11. Здравствено васпитни рад 263
12. Дерматовенеролошка здравствена заштита 267
13. Антитуберкулозна здравствена заштита 275
14. Физикална медицина и рехабилитација 285
15. Консултативно специјалистичка здравствена заштита 298
16. Стационарна здравствена заштита 316
17. Епидемиологија са микробиологијом и паразитологијом 360
18. Хигијена и заштита животне средине 401
19. Индивидуални здравствено-статистички извештаји 422
    - 19а. Хронична незаразна обољења 423
    - 19б. Порођаји 433
    - 19в. Прекиди трудноћа 464
    - 19г. Извештај о хоспитализацији 470
    - 19д. Умрла лица у Београду 539
20. Здравствена заштита становништва у приватном сектору 552

Градски завод за јавно здравље Београд

Булевар деспота Стефана 54а

www.zdravlje.org.rs

ПРЕДГОВОР

СТАТИСТИЧКИ ПРИКАЗ ЗДРАВСТВЕНЕ ДЕЛАТНОСТИ У БЕОГРАДУ је од 1967. године редовна публикација Градског завода за јавно здравље, у којој се објављују годишњи здравствено-статистички подаци за град Београд.

Здравствено-статистички подаци, које су доставиле здравствене установе Београда, обрађени су коришћењем јединствених методолошких поступака који омогућавају њихову упоредивост у дужем временском периоду. Подаци су груписани у више целина и односе се на основне демографске карактеристике Београда, запослене раднике у здравственим установама, обим и садржај здравствене делатности, обољевање становника, одређене карактеристике животне средине као и на неке специфичне активности Градског завода за јавно здравље. Уколико су коришћени неки други извори података, то је посебно назначено. Изабрани графички прикази указују на неке карактеристике одређене области здравствене делатности.

СТАТИСТИЧКИ ПРИКАЗ представља, првенствено, повратну информацију здравственим установама у Београду које достављају здравствено-статистичке извештаје Градском заводу за јавно здравље. Поред тога, ова публикација је намењена и другим корисницима и заинтересованим појединцима.

Надамо се да ће СТАТИСТИЧКИ ПРИКАЗ ЗДРАВСТВЕНЕ ДЕЛАТНОСТИ У БЕОГРАДУ задовољити основне потребе корисника. Сваку сугестију и примедбу, која води даљем побољшању и већем коришћењу ове публикације, са захвалношћу ћемо прихватити.

ДИРЕКТОР

Проф. др Душанка Матијевић

ГРАДСКИ ЗАВОД ЗА ЈАВНО ЗДРАВЉЕ

Градски завод за јавно здравље у оквиру својих седам центара, представља целину у којој се здравствено-промотивне и превентивно-медицинске активности појединих центара прожимају, допуњавају или једне из других произилазе. Сваки од центара подразумева и уже дефинисане области које ближе одређују поље рада Завода.

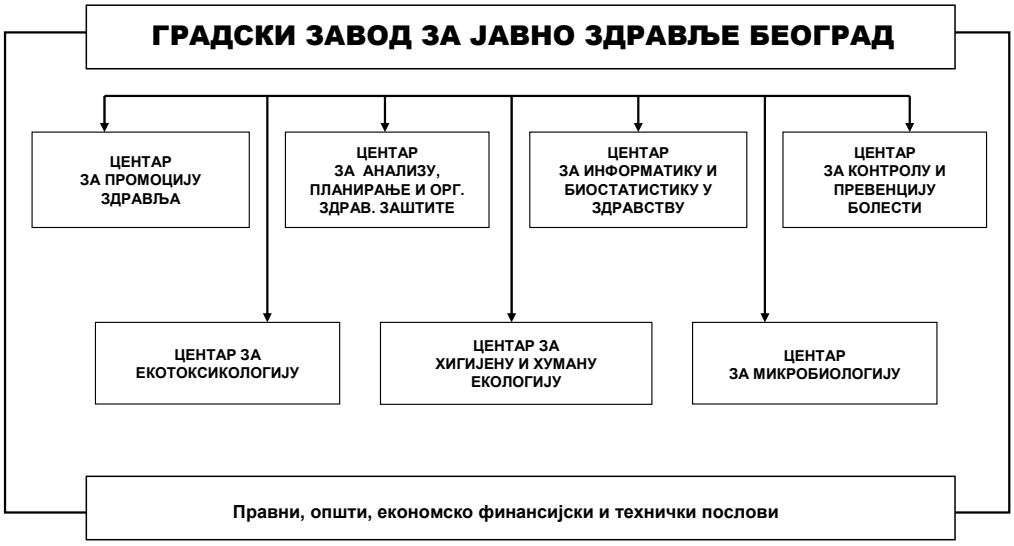

Завод је специјализована превентивна установа, чије су претече хемијска и бактериолошка лабораторија, основане у оквиру санитетског одељења у Београду 1909., односно 1910. године. Као Завод постоји од 28. октобра 1947. године. На крају 2018. године у Заводу је на неодређено време било запослено 336 радника, од којих су 71 лекари, 1 стоматолог, 2 фармацеута и 34 здравственог сарадника високе стручне спреме. Тиме се обезбеђује мулти-дисциплинарни приступ у решавању актуелних здравствених проблема.

Завод својим стручним радом координира и стручно методолошки усмерава спровођење здравствене заштите, посебно превентивне, у свим здравственим установама у Београду предшколским установама и другим радним организацијама и привредним предузећима који су корисници услуга Завода.

ДЕМОГРАФСКИ ПОДАЦИ

1

Београд се налази на надморској висини од 75,3-132м и обухвата територију од 322268 ha, а уже градско подручје простор од 35996 ha. Према пописима 2002. године, у Београду је живело 1576124 становника, а 2011. године. 1659440 становника. Према процени броја становништва у 2018. години у Београду је живело 1690193 становника.

Просечна густина насељености је 4-5, а на ужем градском подручју 32-33 становника по хектару.

Старосна структура становника Београда 2011. године одговара изразито регресивном биолошком типу са 16,4% старијих од 65 година (15,7% у 2002. години) и 6,8% у добној групи од 0-6 година (6,1% у 2002.години).

Основне виталне карактеристике становника Београда су:

- стално смањење броја живорођене деце и пад стопе наталитета. Од 1987. године Београд је у фази неповољног наталитета (испод 12 промила према СЗО). Према претходним подацима, у 2018.години живорођено је укупно 17959 деце, нових становника Београда;
- сталан пораст укупног броја умрлих лица;
- негативне вредности природног прираштаја су се континуирано повећавале до 2000. године (-3,4), да би затим почело лагано смањење и у 2006. години стопа износи -1,9, у 2008. години -2,1 а у 2018. години -2,09. За 2018. годину, вредност стопе наталитета износи 10,6; а стопе морталитета 12,7/1000 становника Београда. Лако се може уочити да у Београду и даље постоји тренд негативног природног прираштаја;
- континуирано смањење стопе смртности одојчади на 1000 живорођених. Највећи број умрле одојчади (око 3/4 свих регистрованих случајева) припада узрасту од 0-6 дана, односно првих месец дана по рођењу, када је најизразитије дејство ендогених узрока смрти везаних за ток трудноће, стање плода и ток порођаја;
- континуирано смањење репродуктивне способности жена;
- најниже стопе наталитета и највише стопе општег морталитета у 2018. години су у општинама са најстаријим становништвом (Стари град и Савски венац од централних општина, као и Сопот и Барајево од приградских), што чини да природни прираштај има драстично веће негативне вредности од просека за град;

Новоформирана општина Сурчин приказана је у оквиру општине Земун, јер здравствену заштиту становницима те општине и даље пружа Дом здравља „Земун“.

БРОЈ СТАНОВНИКА У БЕОГРАДУ ПРЕМА ПОПИСУ 30. СЕПТЕМБРА 2011. ГОДИНЕ

Табела 1

Р. бр.	ОПШТИНА	УКУПНО	ДОБНЕ ГРУПЕ				ЖЕНЕ		
			0 - 6 година	7 - 19 година	20 - 64 године	65 и више година	СВЕГА	15 - 49 година	15 и више година
0	1	2	3	4	5	6	7	8	9
УКУПНО		**1659440**	**113046**	**204212**	**1070420**	**271762**	**873614**	**399298**	**760395**
1	БАРАЈЕВО	**27110**	1834	3568	16739	4969	13567	5481	11689
2	ВОЖДОВАЦ	**158213**	10167	18749	101462	27835	84221	38603	74037
3	ВРАЧАР	**56333**	3185	5497	36267	11384	31425	13321	28246
4	ГРОЦКА	**83907**	6322	11500	54632	11453	42246	19576	35860
5	ЗВЕЗДАРА	**151808**	10854	18102	98971	23881	81194	38899	70646
6	ЗЕМУН	**168170**	12184	21559	108482	25945	88032	40707	75971
7	ЛАЗАРЕВАЦ	**58622**	4106	8329	37714	8473	29880	13837	25606
8	МЛАДЕНОВАЦ	**53096**	3533	6992	33584	8987	27084	11773	23411
9	НОВИ БЕОГРАД	**214506**	13955	23499	138958	38094	115029	51370	101461
10	ОБРЕНОВАЦ	**72524**	5048	9903	46044	11529	36723	16276	31377
11	ПАЛИЛУЛА	**173521**	12249	22383	113395	25494	91179	43287	79016
12	РАКОВИЦА	**108641**	7640	13434	68923	18644	57374	26780	49779
13	САВСКИ ВЕНАЦ	**39122**	2315	4127	25491	7189	21254	9033	18972
14	СОПОТ	**20367**	1231	2636	12376	4124	10293	4113	8943
15	СТАРИ ГРАД	**48450**	2472	4561	31504	9913	26838	11385	24376
16	СУРЧИН	**43819**	3379	6184	28314	5942	21947	10312	18503
17	ЧУКАРИЦА	**181231**	12572	23189	117564	27906	95328	44545	82502

ВИТАЛНЕ КАРАКТЕРИСТИКЕ СТАНОВНИШТВА БЕОГРАДА У ПЕРИОДУ ОД 2000. ДО 2018. ГОДИНЕ

Табела 2

Р. бр.	***ГОДИНА***	***ЖИВОРОЂЕНИ***		*СТОПА ПРИРОДНОГ ПРИРА-ШТАЈА*	***УМРЛИ***				*СТОПА СМРТНОСТИ ОДОЈЧАДИ (на 1000 живорођен.)*	***МРТВОРОЂЕНИ***		*СТОПА ФЕРТИЛИТЕТА*	*СТОПА ПЕРИНАТАЛНОГ МОРТАЛИТЕТА*
		БРОЈ	*СТОПА НАТАЛИ-ТЕТА (на 1000 стан)*		*УКУПНО*		*ОД ТОГА ОДОЈЧАД*			*БРОЈ*	*СТОПА (на 1000 живорођ.)*		
					БРОЈ	*СТОПА (на 1000 стан.)*	*БРОЈ*	*%*					
0	*1*	*2*	*3*	*4*	*5*	*6*	*7*	*8*	*9*	*10*	*11*	*12*	*13*
1	**2000**	14324	8,70	-3,40	19758	12,10	153	0,80	10,80	78	5,45	35,56	11,80
2	**2001**	16059	9,70	-1,80	19025	11,60	159	0,80	9,90	100	6,23	39,87	11,70
3	**2002**	16342	9,90	-2,00	19621	11,90	179	1,00	11,00	87	5,32	40,57	11,08
4	**2003**	16200	10,30	-2,30	20045	12,10	157	0,80	9,70	83	5,12	40,22	10,62
5	**2004**	16276	10,30	-2,40	19993	12,70	125	0,60	7,70	100	6,14	40,41	10,32
6	**2005**	15727	10,00	-1,90	20155	12,80	119	0,60	7,60	74	4,71	39,04	8,80
7	**2006**	15802	10,00	-1,90	20679	13,10	103	0,50	6,20	62	3,92	39,23	7,25
8	**2007**	15887	10,08	-2,72	20174	12,80	133	0,66	7,49	76	4,78	39,44	9,40
9	**2008**	17000	10,79	-2,09	20294	12,88	106	0,52	6,24	69	4,06	42,21	6,97
10	**2009**	18463	11,71	-1,41	20682	13,12	123	0,59	6,66	79	4,28	45,84	7,77
11	**2010**	18262	11,59	-1,46	20566	13,05	108	0,53	5,91	78	4,27	45,34	7,63
12	**2011**	17738	11,25	-1,59	20246	12,85	102	0,50	5,75	57	3,21	44,04	6,52
13	**2012**	18362	11,07	-1,42	20725	12,49	108	0,52	5,88	78	4,25	45,99	7,59
14	**2013**	18018	10,86	-1,37	20288	12,23	103	0,51	5,72	63	3,50	45,12	7,36
15	**2014**	18427	11,10	-1,37	20698	12,47	91	0,44	4,94	78	4,23	46,15	7,35
16	**2015**	18356	11,06	-1,71	21196	12,77	82	0,39	4,47	81	4,41	45,97	6,67
17	**2016**	17967	10,83	-1,71	20803	12,54	96	0,46	5,34	88	4,90	45,00	7,70
18	**2017**	18000	10,67	-2,23	21768	12,90	73	0,34	4,06	90	5,00	45,23	7,30
19	**2018**	17959	10,63	-2,09	21484	12,71	73	0,34	4,06	97	5,40	45,16	7,48

*ВИТАЛНЕ КАРАКТЕРИСТИКЕ СТАНОВНИШТВА БЕОГРАДА ПО ОПШТИНАМА У 2018. ГОДИНИ**

Табела 2б

Р. бр.	ГОДИНА	ЖИВОРОЂЕНИ		СТОПА ПРИРОДНОГ ПРИРАШТАЈА	УМРЛИ				СТОПА СМРТНОСТИ ОДОЈЧАДИ (на 1000 живорођен.)	МРТВОРОЂЕНИ		СТОПА ФЕРТИЛИТЕТА	СТОПА ПЕРИНАТАЛНОГ МОРТАЛИТЕТА
					УКУПНО		ОД ТОГА ОДОЈЧАД						
		БРОЈ	СТОПА НАТАЛИТЕТА (на 1000 стан)		БРОЈ	СТОПА (на 1000 стан.)	БРОЈ	%		БРОЈ	СТОПА (на 1000 живорођ.)		
0	1	2	3	4	5	6	7	8	9	10	11	12	13
УКУПНО		**17959**	**10,63**	**-2,09**	**21484**	**12,71**	**73**	**0,34**	**4,06**	**97**	**5,40**	**45,16**	**7,48**
1	БАРАЈЕВО	211	7,86	-5,96	371	13,81				1	4,74	39,21	4,72
2	ВОЖДОВАЦ	1845	10,93	-2,24	2224	13,17	2	0,09	1,08	10	5,42	45,08	6,47
3	ВРАЧАР	657	11,40	-2,29	789	13,70				4	6,09	47,10	6,05
4	ГРОЦКА	808	9,33	-1,36	926	10,69	6	0,65	7,43	2	2,48	41,24	7,41
5	ЗВЕЗДАРА	1926	11,62	0,33	1871	11,29	6	0,32	3,12	9	4,67	45,38	6,20
6	ЗЕМУН **	2317	10,50	-1,10	2559	11,60	7	0,27	3,02	9	3,88	56,92	6,02
7	ЛАЗАРЕВАЦ	571	10,04	-2,62	720	12,66	2	0,28	3,50	1	1,75	45,25	3,50
8	МЛАДЕНОВАЦ	491	9,46	-5,92	798	15,38	1	0,13	2,04	5	10,18	44,21	12,10
9	НОВИ БЕОГРАД	2248	10,52	-2,61	2806	13,13	7	0,25	3,11	10	4,45	45,02	6,20
10	ОБРЕНОВАЦ	707	9,80	-3,62	968	13,42	6	0,62	8,49	5	7,07	45,40	11,24
11	ПАЛИЛУЛА	2163	11,82	-0,27	2213	12,09	14	0,63	6,47	11	5,09	48,92	6,44
12	РАКОВИЦА	1034	9,56	-3,22	1382	12,77	1	0,07	0,97	3	2,90	40,06	3,86
13	САВСКИ ВЕНАЦ	439	12,29	-4,39	596	16,68	6	1,01	13,67	12	27,33	53,86	33,26
14	СОПОТ	200	10,09	-5,55	310	15,64				1	5,00	52,12	4,98
15	СТАРИ ГРАД	505	11,16	-5,35	747	16,51	2	0,27	3,96	2	3,96	47,43	7,89
16	ЧУКАРИЦА	1837	10,36	-2,07	2204	12,43	13	0,59	7,08	12	6,53	43,40	9,73

***Коначни подаци Републичког завода за статистику**

****Општина Сурчин са (466) живорођених и (513) умрлих, приказана је у оквиру општине Земун јер здравствену заштиту становништву обе општине пружа ДЗ Земун**

СТРУКТУРА УМРЛЕ ОДОЈЧАДИ ПРЕМА УЗРАСТУ НА ТЕРИТОРИЈИ БЕОГРАДА У ПЕРИОДУ ОД 2000. ДО 2018. ГОДИНЕ

Табела 3

Р. бр.	*ГОДИНА*	*УКУПНО УМРЛА ОДОЈЧАД*		*УЗРАСТ УМРЛЕ ОДОЈЧАДИ*							
				0 - 6 дана		7 - 27 дана		0 - 27 дана		28 дана - 11 месеци	
		БРОЈ	*%*	*БРОЈ*	*%*	*БРОЈ*	*%*	*БРОЈ*	*%*	*БРОЈ*	*%*
0	*1*	*2*	*3*	*4*	*5*	*6*	*7*	*8*	*9*	*10*	*11*
1	**2000**	**153**	100	92	60,13	24	15,69	116	75,82	37	24,18
2	**2001**	**159**	100	89	55,97	31	19,50	119	74,84	38	23,90
3	**2002**	**179**	100	95	53,07	34	18,99	129	72,07	50	27,93
4	**2003**	**157**	100	90	57,32	23	14,65	113	71,97	44	28,03
5	**2004**	**125**	100	69	55,20	22	17,60	91	72,80	34	27,20
6	**2005**	**119**	100	65	54,62	22	18,49	87	73,11	34	28,57
7	**2006**	**103**	100	54	52,43	16	15,53	70	67,96	33	32,04
8	**2007**	**133**	100	74	55,64	17	12,78	91	68,42	42	31,58
9	**2008**	**107**	100	50	46,73	26	24,30	76	71,03	31	28,97
10	**2009**	**123**	100	65	52,85	22	17,89	87	70,73	36	29,27
11	**2010**	**108**	100	62	57,41	17	15,74	79	73,15	29	26,85
12	**2011**	**102**	100	59	57,84	13	12,75	72	70,59	30	29,41
13	**2012**	**108**	100	62	57,41	10	9,26	72	66,67	36	33,33
14	**2013**	**103**	100	70	67,96	9	8,74	79	76,70	24	23,30
15	**2014**	**91**	100	58	63,74	15	16,48	73	80,22	18	19,78
16	**2015**	**82**	100	42	51,22	18	21,95	60	73,17	22	26,83
17	**2016**	**96**	100	51	53,13	17	17,71	68	70,83	28	29,17
18	**2017**	**73**	100	42	57,53	9	12,33	51	69,86	22	30,14
19	**2018**	**73**	100	38	52,05	19	26,03	57	78,08	19	26,03

БРОЈ ПОРОЂАЈА, БРОЈ ЖИВОРОЂЕНЕ И МРТВОРОЂЕНЕ ДЕЦЕ, СМРТНОСТ ОДОЈЧАДИ И ПРЕКИДИ ТРУДНОЋА У ЗДРАВСТВЕНИМ УСТАНОВАМА БЕОГРАДА У 2018. ГОДИНИ *

Табела 4

Р. бр.	ЗДРАВСТВЕНЕ УСТАНОВЕ		ПОРОЂАЈИ	ЖИВОРОЂЕНА ДЕЦА	МРТВОРОЂЕНА ДЕЦА	УМРЛЕ ПОРОДИЉЕ	УМРЛА ОДОЈЧАД				ПРЕКИДИ ТРУДНОЋА		
							СВЕГА	ОД ТОГА			СВЕГА	ОД ТОГА	
								0 - 6 дана	7 - 27 дана	28 и више		артефицијални	остали
0	1	2	3	4	5	6	7	8	9	10	11	12	13
УКУПНО		**СВЕГА**	**17660**	**17964**	**224**		**163**	**68**	**28**	**67**	**3876**	**2189**	**1687**
		БЕОГРАД	**15188**	**15553**	**121**		**60**	**32**	**9**	**19**	**3442**	**2021**	**1421**
1	КЦС-ИНСТИТУТ ЗА ГИНЕКОЛОГИЈУ И АКУШЕРСТВО	СВЕГА	5699	5796	108		**27**	27			**267**	230	37
		БЕОГРАД	4796	5012	54		**13**	13			**242**	213	29
2	ГИНЕКОЛОШКО-АКУШЕРСКА КЛИНИКА "Народни фронт"	СВЕГА	7398	7585	98		**23**	23			**2477**	1115	1362
		БЕОГРАД	6345	6481	51		**12**	12			**2171**	1014	1157
3	КЛИНИЧКО БОЛНИЧКИ ЦЕНТАР "Звездара"	СВЕГА	2189	2189	11						**107**	107	
		БЕОГРАД	2189	2189	11						**106**	106	
4	КЛИНИЧКО БОЛНИЧКИ ЦЕНТАР "Земун"	СВЕГА	1725	1729	7						**365**	124	241
		БЕОГРАД	1311	1313	5						**301**	110	191
5	КЛИНИЧКО БОЛНИЧКИ ЦЕНТАР "Др Драгиша Мишовић"	СВЕГА											
		БЕОГРАД											
6	ИНСТИТУТ ЗА НЕОНАТОЛОГИЈУ	СВЕГА											
		БЕОГРАД											
7	ИНСТ. ЗА ЗДРАВ. ЗАШТИТУ МАЈКЕ И ДЕТЕТА СРБИЈЕ "ДР Вукан Чупић"	СВЕГА					**58**	10	20	28	**56**	31	25
		БЕОГРАД					**17**	3	4	10	**56**	31	25
8	ДОМ ЗДРАВЉА "Др Ђорђе Ковачевић" Лазаревац	СВЕГА	107	107									
		БЕОГРАД	107	107									
9	ДОМ ЗДРАВЉА "Младеновац" **	СВЕГА											
		БЕОГРАД											
10	УНИВЕРЗИТЕТСКА ДЕЧЈА КЛИНИКА	СВЕГА					**55**	8	8	39			
		БЕОГРАД					**18**	4	5	9			
11	ВОЈНО МЕДИЦИНСКА АКАДЕМИЈА	СВЕГА											
		БЕОГРАД											
12	ЗАВОД ЗА ЗДРАВСТВЕНУ ЗАШТИТУ СТУДЕНАТА	СВЕГА											
		БЕОГРАД											
13	СПЕЦИЈАЛНА ГИНЕКОЛОШКА БОЛНИЦА "ЈЕВРЕМОВА"	СВЕГА	2	2							**70**	53	17
		БЕОГРАД	2	2							**70**	53	17
14	ОПШТА БОЛНИЦА "MEDIGROUP"	СВЕГА	540	556							**534**	529	5
		БЕОГРАД	438	449							**496**	494	2

* Извор података: здравствене установе по посебном захтеву

** У ДЗ Младеновац од 15.07.2007.године се не раде прекиди трудноће

СТАНОВНИШТВО ПО ПОЛУ И ДОБНИМ ГРУПАМА У БЕОГРАДУ ПРЕМА ПОПИСУ 2011. ГОДИНЕ

Графикон 1

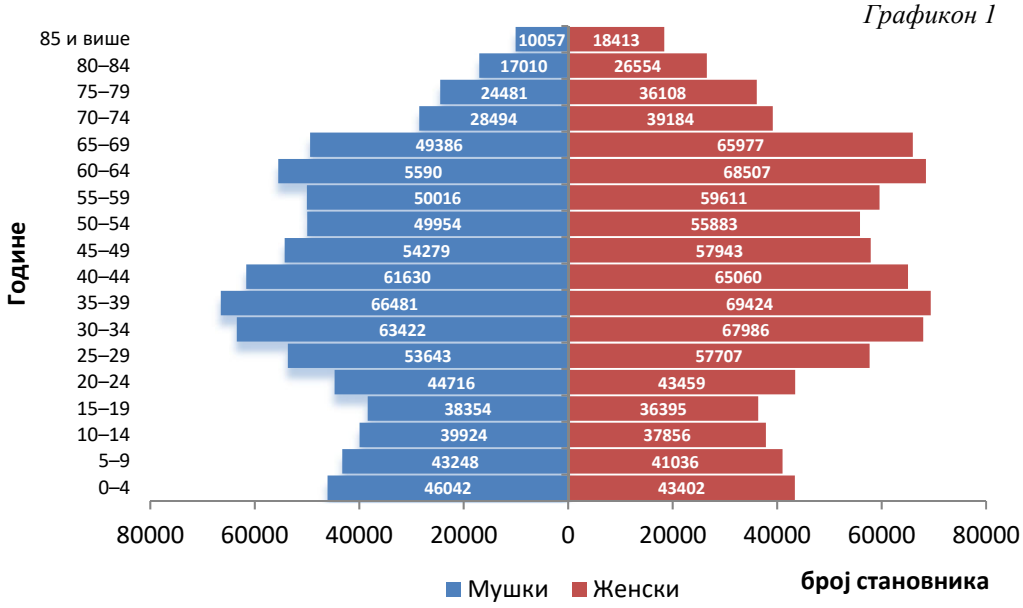

НАТАЛИТЕТ, МОРТАЛИТЕТ И ПРИРОДНИ ПРИРАШТАЈ У БЕОГРАДУ У ПЕРИОДУ 2000 - 2018. ГОДИНЕ

Графикон 2

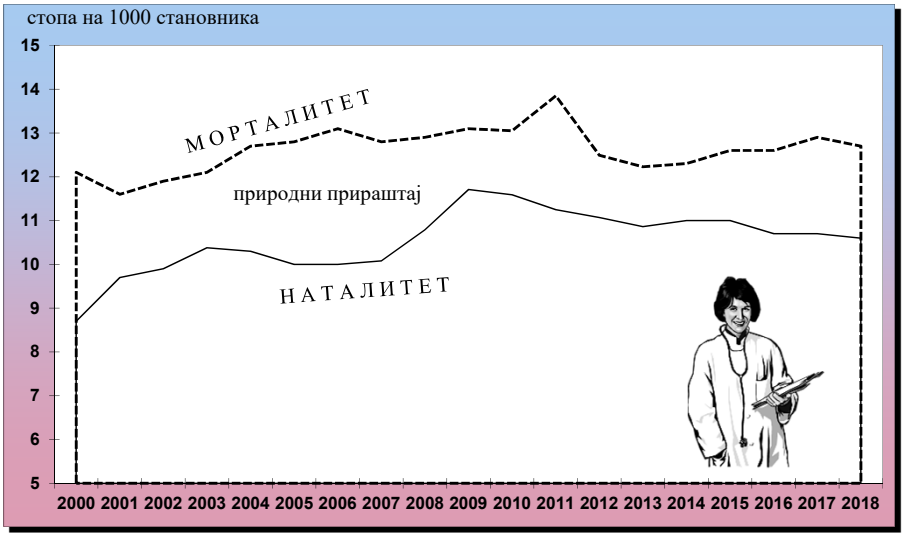

ЗДРАВСТВЕНЕ УСТАНОВЕ И КАДРОВИ

2

Здравствену делатност у Београду у 2018. години обављало је укупно 57 здравствених установа у државној својини. У њима је у радном односу на неодређено време било **30.267** запослена (за 127 радника мање у односу на 2017. годину), од којих је 24381 (80,5%) медицинских радника и сарадника, 2079 (6,8%) административних и 3807 (12,6%) техничких радника. У односу на претходну годину укупан број радника у здравственим установама је смањен за 0,5%.

Делатношћу примарне здравствене заштите баве се 24 установе, и то 16 домова здравља и 8 завода намењених за лечење одређених болести (плућне болести и туберкулоза, кожновенеричне болести), популационих група (студенти, запослени у железничком и авиосаобраћају, као и запослени у МУП-у) и за поједине видове здравствене заштите (хитна медицинска помоћ, геронтологија). У овом сегменту здравственог система било је запослено радника 8681 (28,6% од укупног броја запослених). Медицинских радника било је 7196 (82,8%), а међу њима 2582 са високом стручном спремом (2068 лекара, 317 стоматолог, 46 фармацеута и 151 осталих сарадника), 912 са вишом, 3696 са средњом и 6 са нижом стручном спремом. Немедицинских радника било је 1485 (17,1%). У односу на претходну годину у сегменту примарне здравствене заштите бележи се смањење броја медицинских радника и сарадника за 1,5%, а смањење повећање броја немедицинских радника за 1%.

У 27 стационарних здравствених установа, од којих су многе наставне базе школа и факултета здравствене струке, било је 19596 запослених радника (64,7% од укупног броја). Медицинских радника било је 15643 (а међу њима 4456 високе стручне спреме (3715 лекара, 156 стоматолога, 155 фармацеута и 430 осталих сарадника), 3034 са вишом, 8087 са средњом и 66 са нижом стручном спремом. Немедицинских радника било је 3953 (20,2%). У односу на претходну годину, у сегменту секундарне здравствене заштите, бележи се смањење броја медицинских радника и сарадника за 0,2%, као и смањење броја немедицинских радника за 1,4%. Овде треба имати у виду да је, уз Клинику за максилофацијалну хирургију Стоматолошког факултета, приказан медицински кадар и осталих клиника овог факултета које немају постеље, те је због тога несразмерно велики број стоматолога у групацији стационарних здравствених установа.

У осталим здравственим установама ради 1990 радника (6,5% од укупног броја радника у области здравствене заштите у Београду).

Подаци приказани у табелама овог поглавља добијени су из Извештаја о организационој структури и кадровима (обр. бр. 3-00-60) који је сачињен на основу података из базе кадрова Градског завода за јавно здравље са стањем на дан 31.12.2018. године.

БРОЈ ЗДРАВСТВЕНИХ УСТАНОВА ПО ОПШТИНАМА У БЕОГРАДУ У 2018. ГОДИНИ

Табела 5

Р. бр.	ЗДРАВСТВЕНА УСТАНОВА	УКУПНО	ОПШТИНА															
			БАРАЈЕВО	ВОЖДОВАЦ	ВРАЧАР	ГРОЦКА	ЗВЕЗДАРА	ЗЕМУН	ЛАЗАРЕВАЦ	МЛАДЕНОВАЦ	НОВИ БЕОГРАД	ОБРЕНОВАЦ	ПАЛИЛУЛА	РАКОВИЦА	САВСКИ ВЕНАЦ	СОПОТ	СТАРИ ГРАД	ЧУКАРИЦА
0	1	2	3	4	5	6	7	8	9	10	11	12	13	14	15	16	17	18
	У К У П Н О	**57**	**1**	**2**	**4**	**1**	**3**	**4**	**2**	**2**	**2**	**1**	**1**	**1**	**26**	**1**	**4**	**2**
1	ДОМ ЗДРАВЉА	16	1	1	1	1	1	1	1	1	1	1	1	1	1	1	1	1
2	КЛИНИЧКИ ЦЕНТАР СРБИЈЕ	1													1			
3	КЛИНИЧКО БОЛНИЧКИ ЦЕНТАР	4					1	2							1			
4	КЛИНИКА	6													6			
5	СПЕЦИЈАЛНА БОЛНИЦА	6							1	1					4			
6	ЗАВОД И ИНСТИТУТ СА СТАЦИОНАРОМ	11			1						1				8		1	
7	ЗАВОД И ИНСТИТУТ БЕЗ СТАЦИОНАРА	10		1	1		1	1							4		1	1
8	ЗАВОД ЗА ЈАВНО ЗДРАВЉЕ	2													1		1	
9	АПОТЕКА "БЕОГРАД"	1			1													

ЗАПОСЛЕНИ У ЗДРАВСТВЕНИМ УСТАНОВАМА У БЕОГРАДУ ПРЕМА СТРУЧНОЈ СПРЕМИ У 2018. ГОДИНИ

Табела 6

Р. бр.	ЗДРАВСТВЕНА УСТАНОВА	УКУПНО	МЕДИЦИНСКИ РАДНИЦИ И САРАДНИЦИ																	НЕМЕДИЦИНСКИ РАДНИЦИ		
			СВЕГА	ВИСОКА СТРУЧНА СПРЕМА								ВИША СТРУЧНА СПРЕМА			СРЕДЊА СТРУЧНА СПРЕМА				НИЖА СТРУЧНА СПРЕМА	СВЕГА	од тога	
				СВЕГА	од тога							СВЕГА	од тога		СВЕГА	од тога						
					Лекари																	
					СВЕГА	специјалисти	на специјализацији	општа медицина	стоматолози	фармацеути	остали		мед. сестре-техничари	остали		мед. сестре-техничари	бабице	остали			административни	технички
0	1	2	3	4	5	6	7	8	9	10	11	12	13	14	15	16	17	18	19	20	21	22
	УКУПНО	**30267**	**24381**	**7809**	**5993**	**4544**	**753**	**696**	**479**	**633**	**704**	**4068**	**2299**	**1769**	**12432**	**9188**	**653**	**2591**	**72**	**5886**	**2079**	**3807**
1	ДОМОВИ ЗДРАВЉА	**6750**	**5811**	**2074**	**1635**	1020	167	448	305	29	105	**774**	438	336	**2962**	1904	161	897	1	**939**	295	644
2	КЛИНИЧКИ ЦЕНТАР СРБИЈЕ	**6485**	**5123**	**1445**	**1266**	1079	169	18	2	80	97	**1015**	641	374	**2663**	2181	151	331		**1362**	463	899
3	КЛИНИЧКО БОЛНИЧКИ ЦЕНТРИ	**4442**	**3612**	**990**	**923**	761	137	25	5	30	32	**628**	414	214	**1971**	1677	102	192	23	**830**	444	386
4	КЛИНИКЕ	**2735**	**2158**	**678**	**468**	382	59	27	130	13	67	**368**	192	176	**1111**	724	212	175	1	**577**	159	418
5	СПЕЦИЈАЛНЕ БОЛНИЦЕ	**1197**	**920**	**260**	**192**	144	29	19	2	7	59	**163**	46	117	**497**	440		57		**277**	69	208
6	ЗАВОДИ И ИНСТИТУТИ СА СТАЦИОНАРОМ	**4737**	**3830**	**1083**	**866**	702	127	37	17	25	175	**860**	494	366	**1845**	1571	19	255	42	**907**	313	594
7	ЗАВОДИ И ИНСТИТУТИ БЕЗ СТАЦИОНАРА	**2492**	**1785**	**652**	**511**	350	48	113	12	35	94	**155**	66	89	**973**	688	8	277	5	**707**	196	511
8	ИНСТИТУТИ И ЗАВОДИ ЗА ЈАВНО ЗДРАВЉЕ	**558**	**430**	**210**	**132**	106	17	9	6	5	67	**101**	8	93	**119**	3		116		**128**	71	57
9	АПОТЕКА "БЕОГРАД"	**871**	**712**	**417**						409	8	**4**		4	**291**			291		**159**	69	90
	ЗДРАВСТВЕНЕ УСТАНОВЕ ЧИЈИ ЈЕ ОСНИВАЧ ГРАД БЕОГРАД	**12792**	**10760**	**3662**	**2694**	1899	315	480	324	470	174	**1497**	895	602	**5572**	3862	272	1438	29	**2032**	857	1175

ЗАПОСЛЕНИ У ДОМОВИМА ЗДРАВЉА У БЕОГРАДУ ПРЕМА СТРУЧНОЈ СПРЕМИ У 2018. ГОДИНИ

Табела 6 - наставак 1

Р. бр.	ЗДРАВСТВЕНА УСТАНОВА	УКУПНО	МЕДИЦИНСКИ РАДНИЦИ И САРАДНИЦИ																	НЕМЕДИЦИНСКИ РАДНИЦИ		
			СВЕГА	ВИСОКА СТРУЧНА СПРЕМА									ВИША СТРУЧНА СПРЕМА			СРЕДЊА СТРУЧНА СПРЕМА				НИЖА СТРУЧНА СПРЕМА	СВЕГА	од тога	
				СВЕГА	од тога								СВЕГА	од тога		СВЕГА	од тога						
					Лекари																		
					СВЕГА	специјалисти	на специјализацији	општа медицина	стоматолози	фармацеути	остали		мед. сестре техничари	остали		мед. сестре-техничари	бабице	остали			административни	технички
0	1	2	3	4	5	6	7	8	9	10	11	12	13	14	15	16	17	18	19	20	21	22
	УКУПНО	**6750**	**5811**	**2074**	**1635**	**1020**	**167**	**448**	**305**	**29**	**105**	**774**	**438**	**336**	**2962**	**1904**	**161**	**897**	**1**	**939**	**295**	**644**
1	ДОМ ЗДРАВЉА "Др Милорад Влајковић" - БАРАЈЕВО	**139**	**111**	**39**	**34**	21	4	9	4		1	**10**	7	3	**62**	42	2	18		**28**	7	21
2	ДОМ ЗДРАВЉА "ВОЖДОВАЦ"	**619**	**537**	**191**	**147**	94	9	44	34	2	8	**80**	50	30	**266**	168	16	82		**82**	27	55
3	ДОМ ЗДРАВЉА "ВРАЧАР"	**259**	**226**	**83**	**63**	49	3	11	13	1	6	**38**	25	13	**105**	62	6	37		**33**	15	18
4	ДОМ ЗДРАВЉА "ГРОЦКА"	**378**	**307**	**110**	**91**	47	2	42	14		5	**23**	11	12	**174**	111	8	55		**71**	20	51
5	ДОМ ЗДРАВЉА "ЗВЕЗДАРА"	**598**	**522**	**187**	**142**	97	12	33	30	2	13	**75**	40	35	**260**	166	15	79		**76**	21	55
6	ДОМ ЗДРАВЉА "ЗЕМУН"	**776**	**687**	**244**	**186**	80	42	64	41	4	13	**93**	46	47	**350**	227	20	103		**89**	30	59
7	ДОМ ЗДРАВЉА "Др Ђорђе Ковачевић" - ЛАЗАРЕВАЦ	**354**	**283**	**93**	**76**	41	13	22	12	1	4	**36**	27	9	**154**	92	15	47		**71**	20	51
8	ДОМ ЗДРАВЉА "МЛАДЕНОВАЦ"	**241**	**194**	**66**	**57**	35	4	18	6		3	**13**	10	3	**115**	80	6	29		**47**	14	33
9	ДОМ ЗДРАВЉА "НОВИ БЕОГРАД	**709**	**631**	**223**	**180**	133	19	28	32	4	7	**80**	40	40	**328**	209	19	100		**78**	27	51
10	ДОМ ЗДРАВЉА "ОБРЕНОВАЦ"	**353**	**291**	**102**	**79**	48	1	30	16	2	5	**28**	18	10	**160**	106	1	53	1	**62**	18	44
11	ДОМ ЗДРАВЉА "Др Милутин Ивковић" - ПАЛИЛУЛА	**684**	**602**	**228**	**177**	107	12	58	32	5	14	**84**	45	39	**290**	182	16	92		**82**	28	54
12	ДОМ ЗДРАВЉА "РАКОВИЦА"	**409**	**350**	**131**	**101**	74	5	22	22	1	7	**57**	38	19	**162**	96	9	57		**59**	15	44
13	ДОМ ЗДРАВЉА "САВСКИ ВЕНАЦ"	**201**	**171**	**66**	**50**	38	5	7	8	2	6	**27**	17	10	**78**	52	4	22		**30**	11	19
14	ДОМ ЗДРАВЉА "СОПОТ"	**101**	**78**	**28**	**23**	13		10	4	1		**1**	1		**49**	35	1	13		**23**	4	19
15	ДОМ ЗДРАВЉА "СТАРИ ГРАД"	**301**	**262**	**87**	**67**	58	2	7	11	3	6	**52**	24	28	**123**	89	5	29		**39**	15	24
16	ДОМ ЗДРАВЉА "Др Симо Милошевић" - ЧУКАРИЦА	**628**	**559**	**196**	**162**	85	34	43	26	1	7	**77**	39	38	**286**	187	18	81		**69**	23	46

ЗАПОСЛЕНИ У КЛИНИЧКОМ ЦЕНТРУ СРБИЈЕ У БЕОГРАДУ ПРЕМА СТРУЧНОЈ СПРЕМИ У 2018. ГОДИНИ

Табела 6 - наставак 2

Р. бр.	ЗДРАВСТВЕНА УСТАНОВА	УКУПНО	МЕДИЦИНСКИ РАДНИЦИ И САРАДНИЦИ																	НЕМЕДИЦИНСКИ РАДНИЦИ		
			СВЕГА	ВИСОКА СТРУЧНА СПРЕМА								ВИША СТРУЧНА СПРЕМА			СРЕДЊА СТРУЧНА СПРЕМА				НИЖА СТРУЧНА СПРЕМА	СВЕГА	од тога	
				СВЕГА	од тога							СВЕГА	од тога		СВЕГА	од тога						
					Лекари																	
					СВЕГА	специјалисти	на специјализацији	општа медицина	стоматолози	фармацеути	остали		мед. сестре-техничари	остали		мед. сестре-техничари	бабице	остали			административни	технички
0	1	2	3	4	5	6	7	8	9	10	11	12	13	14	15	16	17	18	19	20	21	22
	УКУПНО	**6485**	**5123**	**1445**	**1266**	**1079**	**169**	**18**	**2**	**80**	**97**	**1015**	**641**	**374**	**2663**	**2181**	**151**	**331**		**1362**	**463**	**899**
1	КЛИНИКА ЗА ПСИХИЈАТРИЈУ	**115**	**110**	**51**	**38**	35	3				13	**19**	14	5	**40**	40				**5**	4	1
2	КЛИНИКА ЗА ПУЛМОЛОГИЈУ	**195**	**176**	**47**	**46**	34	12				1	**35**	32	3	**94**	94				**19**	7	12
3	КЛИНИКА ЗА ИНФЕКТИВНЕ И ТРОПСКЕ БОЛЕСТИ	**169**	**139**	**28**	**28**	24	4					**26**	26		**85**	85				**30**	5	25
4	КЛИНИКА ЗА ГИНЕКОЛОГИЈУ И АКУШЕРСТВО	**451**	**388**	**103**	**96**	88	8				7	**56**	49	7	**229**	62	151	16		**63**	11	52
5	КЛИНИКА ЗА ОЧНЕ БОЛЕСТИ	**173**	**147**	**48**	**43**	38	4	1			5	**26**	26		**73**	73				**26**	7	19
6	КЛИНИКА ЗА ОРТОПЕДСКУ ХИРУРГИЈУ И ТРАУМАТОЛОГИЈУ	**239**	**211**	**37**	**37**	30	7					**22**	22		**152**	152				**28**	6	22
7	КЛИНИКА ЗА ДИГЕСТИВНУ ХИРУРГИЈУ - I ХИРУРШКА	**345**	**313**	**72**	**71**	64	6	1			1	**48**	47	1	**193**	189		4		**32**	4	28
8	КЛИНИКА ЗА ВАСКУЛАРНУ ХИРУРГИЈУ	**121**	**103**	**26**	**25**	19	6				1	**17**	17		**60**	57		3		**18**	4	14
9	КЛИНИКА ЗА ГАСТРОЕНТ. И ХЕПАТОЛОГИЈУ	**116**	**110**	**36**	**36**	31	4	1				**17**	17		**57**	57				**6**	2	4
10	КЛИНИКА ЗА ГРУДНУ ХИРУРГИЈУ	**70**	**58**	**11**	**11**	7	4					**7**	7		**40**	40				**12**	4	8
11	КЛИНИКА ЗА ОРЛ И МАКСИЛОФАЦИЈАЛНУ ХИРУРГИЈУ	**149**	**131**	**41**	**29**	27	2				12	**21**	21		**69**	69				**18**	6	12
12	КЛИНИКА ЗА ДЕРМАТОВЕНЕРОЛОГИЈУ	**86**	**77**	**26**	**26**	23	3					**11**	10	1	**40**	38		2		**9**	2	7

ЗАПОСЛЕНИ У КЛИНИЧКОМ ЦЕНТРУ СРБИЈЕ У БЕОГРАДУ ПРЕМА СТРУЧНОЈ СПРЕМИ У 2018. ГОДИНИ

Табела 6 - наставак 2.1

Р. бр.	ЗДРАВСТВЕНА УСТАНОВА	УКУПНО	МЕДИЦИНСКИ РАДНИЦИ И САРАДНИЦИ																	НЕМЕДИЦИНСКИ РАДНИЦИ		
			СВЕГА	ВИСОКА СТРУЧНА СПРЕМА									ВИША СТРУЧНА СПРЕМА			СРЕДЊА СТРУЧНА СПРЕМА				НИЖА СТРУЧНА СПРЕМА	СВЕГА	од тога	
				СВЕГА	од тога								СВЕГА	од тога		СВЕГА	од тога						
					Лекари																		
					СВЕГА	специјалисти	на специјализацији	општа медицина	стоматолози	фармацеути	остали			мед. сестре-техничари	остали		мед. сестре-техничари	бабице	остали			административни	технички
0	1	2	3	4	5	6	7	8	9	10	11	12	13	14	15	16	17	18	19	20	21	22
13	КЛИНИКА ЗА НЕУРОХИРУРГИЈУ	**255**	**220**	**51**	**45**	34	10	1			6	**35**	27	8	**134**	133		1		**35**	7	28
14	КЛИНИКА ЗА АЛЕРГОЛОГИЈУ И ИМУНОЛОГИЈУ	**72**	**64**	**22**	**22**	19	3					**9**	9		**33**	24		9		**8**	3	5
15	КЛИНИКА ЗА ОПЕКОТИНЕ,ПЛАСТИЧНУ И РЕКОНСТРУКТИВНУ ХИРУРГИЈУ	**85**	**73**	**19**	**19**	14	3	2				**15**	15		**39**	39				**12**	4	8
16	КЛИНИКА ЗА КАРДИОХИРУРГИЈУ	**139**	**120**	**28**	**28**	20	8					**23**	23		**69**	69				**19**	4	15
17	ПЕЈСМЕЈКЕР ЦЕНТАР "ПРОФ.ДР. МИЛАН-БАНЕ ЂОРЂЕВИЋ"	**28**	**25**	**9**	**9**	8	1					**8**	8		**8**	8				**3**	1	2
18	КЛИНИКА ЗА КАРДИОЛОГИЈУ	**263**	**250**	**82**	**82**	74	8					**61**	51	10	**107**	106		1		**13**	4	9
19	КЛИНИКА ЗА НЕФРОЛОГИЈУ	**110**	**95**	**22**	**22**	20	1	1				**11**	11		**62**	62				**15**	4	11
20	КЛИНИКА ЗА УРОЛОГИЈУ	**170**	**147**	**31**	**31**	28	3					**17**	17		**99**	99				**23**	7	16
21	КЛИНИКА ЗА НЕУРОЛОГИЈУ	**168**	**154**	**47**	**41**	33	6	2			6	**30**	30		**77**	77				**14**	7	7
22	КЛИНИКА ЗА ХЕМАТОЛОГИЈУ	**187**	**169**	**40**	**34**	26	6	2			6	**36**	27	9	**93**	88		5		**18**	3	15
23	КЛ. ЗА ЕНДОКРИНОЛОГИЈУ, ДИЈАБЕТЕС И БОЛЕСТИ МЕТАБОЛИЗМА	**212**	**197**	**72**	**62**	55	6	1		3	7	**31**	30	1	**94**	88		6		**15**	4	11
24	СЛУЖБА ЗА ФАРМАЦЕУТСКУ ДЕЛАТНОСТ И СНАБДЕВАЊЕ	**120**	**100**	**45**						43	2	**7**		7	**48**			48		**20**	6	14
25	ЦЕНТАР ЗА ПОЛИКЛИНИЧКУ ДЕЛАТНОСТ - ПОЛИКЛИНИКА	**89**	**58**	**4**	**4**	4						**5**	5		**49**	48		1		**31**	8	23
26	ЦЕНТАР ЗА ПРИЈЕМ И ЗБРИЊАВАЊЕ УРГЕНТНИХ СТАЊА - УРГЕНТНИ ЦЕНТАР	**396**	**286**	**65**	**64**	47	14	3			1	**35**	35		**186**	185		1		**110**	25	85
27	ЦЕНТАР ЗА АНЕСТЕЗИОЛОГИЈУ И РЕАНИМАТОЛОГИЈУ	**355**	**352**	**151**	**151**	132	19					**48**	48		**153**	153				**3**	2	1
28	ЦЕНТАР ЗА МЕДИЦИНСКУ БИОХЕМИЈУ	**227**	**198**	**34**						34		**32**		32	**132**			132		**29**	2	27

ЗАПОСЛЕНИ У КЛИНИЧКОМ ЦЕНТРУ СРБИЈЕ У БЕОГРАДУ ПРЕМА СТРУЧНОЈ СПРЕМИ У 2018. ГОДИНИ

Табела 6 - наставак 2.2

Р. бр.	ЗДРАВСТВЕНА УСТАНОВА	УКУПНО	МЕДИЦИНСКИ РАДНИЦИ И САРАДНИЦИ																	НЕМЕДИЦИНСКИ РАДНИЦИ		
			СВЕГА	ВИСОКА СТРУЧНА СПРЕМА									ВИША СТРУЧНА СПРЕМА			СРЕДЊА СТРУЧНА СПРЕМА				НИЖА СТРУЧНА СПРЕМА	СВЕГА	од тога	
				СВЕГА	од тога								СВЕГА	од тога		СВЕГА	од тога						
					Лекари																		
					СВЕГА	специјалисти	на специјализацији	општа медицина	стоматолози	фармацеути	остали		мед. сестре-техничари	остали		мед. сестре-техничари	бабице	остали			административни	технички
0	1	2	3	4	5	6	7	8	9	10	11	12	13	14	15	16	17	18	19	20	21	22
29	ЦЕНТАР ЗА НУКЛЕАРНУ МЕДИЦИНУ	**47**	**42**	**18**	**14**	13	1				4	**12**	1	11	**12**	8		4		**5**	3	2
30	КЛИНИКА ЗА ФИЗИКАЛНУ МЕДИЦИНУ И РЕХАБИЛИТАЦИЈУ	**125**	**123**	**23**	**23**	22	1					**85**		85	**15**	1		14		**2**	1	1
31	СЛУЖБА ЗА КЛИНИЧКУ МИКРОБИОЛОГИЈУ	**55**	**51**	**13**	**11**	11					2	**11**		11	**27**			27		**4**	1	3
32	СЛУЖБА ЗА КЛИНИЧКУ ФАРМАКОЛОГИЈУ	**1**	**1**	**1**	**1**	1																
33	ЦЕНТАР ЗА НАУЧНО-ИСТРАЖ. РАД,ОБРАЗОВАЊЕ,НАСТ. ДЕЛАТНОСТ И ЉУДСКЕ РЕСУРСЕ	**20**	**12**	**10**	**9**	9					1	**2**	2							**8**	8	
34	СЛУЖБА ЗА ПАТОХИСТОЛОГИЈУ	**53**	**49**	**20**	**19**	16	2	1			1	**4**		4	**25**	1		24		**4**	3	1
35	СЛУЖБА ЗА БОЛНИЧКУ ЕПИДЕМИОЛОГИЈУ И ХИГИЈЕНУ ИСХРАНЕ	**182**	**59**	**5**	**5**	4	1					**36**	1	35	**18**	8		10		**123**		123
36	СЛУЖБА ЗА ПРАВНЕ ПОСЛОВЕ	**40**																		**40**	40	
37	СЛУЖБА ЗА ОРГ.,ПЛАНИРАЊЕ СОЦ.МЕД. ЕКОНОМ. ПОСЛОВАЊА И МЕД. ИНФОРМАТИКУ	**9**	**4**	**3**	**1**	1			2			**1**		1						**5**	5	
38	УПРАВА И СЕКРЕТАРИЈАТ	**57**	**14**	**11**	**5**	5					6	**2**	2		**1**	1				**43**	43	
39	СЛУЖБА ЗА ЕКОНОМСКО-ФИНАНСИЈСКЕ ПОСЛОВЕ	**164**	**1**									**1**		1						**163**	163	
40	СЛУЖБА ЗА ТЕХНИЧКЕ И ДРУГЕ ПОСЛОВЕ	**341**	**20**	**14**							14	**3**		3	**3**			3		**321**	41	280
41	ЦЕНТАР ЗА РАДИОЛОГИЈУ И МАГНЕТНУ РЕЗОНАНЦУ	**286**	**276**	**79**	**78**	63	13	2			1	**150**	11	139	**47**	27		20		**10**	2	8

ЗАПОСЛЕНИ У КЛИНИЧКО БОЛНИЧКИМ ЦЕНТРИМА У БЕОГРАДУ ПРЕМА СТРУЧНОЈ СПРЕМИ У 2018. ГОДИНИ

Табела 6 - наставак 3

Р. бр.	ЗДРАВСТВЕНА УСТАНОВА	УКУПНО	МЕДИЦИНСКИ РАДНИЦИ И САРАДНИЦИ																	НЕМЕДИЦИНСКИ РАДНИЦИ		
			СВЕГА	ВИСОКА СТРУЧНА СПРЕМА									ВИША СТРУЧНА СПРЕМА			СРЕДЊА СТРУЧНА СПРЕМА				НИЖА СТРУЧНА СПРЕМА	СВЕГА	од тога	
				СВЕГА	од тога								СВЕГА	од тога		СВЕГА	од тога						
					Лекари				стоматолози	фармацеути	остали			мед. сестре-техничари	остали		мед. сестре-техничари	бабице	остали			административни	технички
					СВЕГА	специјалисти	на специјализацији	општа медицина														
0	1	2	3	4	5	6	7	8	9	10	11	12	13	14	15	16	17	18	19	20	21	22
	УКУПНО	**4442**	**3612**	**990**	**923**	**761**	**137**	**25**	**5**	**30**	**32**	**628**	**414**	**214**	**1971**	**1677**	**102**	**192**	**23**	**830**	**444**	**386**
1	КЛИНИЧКО БОЛНИЧКИ ЦЕНТАР "Др Д. Мишовић" - ДЕДИЊЕ	**1055**	**840**	**205**	**191**	170	12	9	1	7	6	**110**	65	45	**504**	412	44	48	21	**215**	63	152
2	КЛИНИЧКО БОЛНИЧКИ ЦЕНТАР "БЕЖАНИЈСКА КОСА"	**828**	**676**	**186**	**177**	134	37	6		6	3	**92**	52	40	**396**	357		39	2	**152**	56	96
3	КЛИНИЧКО БОЛНИЧКИ ЦЕНТАР "ЗЕМУН"	**1137**	**952**	**273**	**262**	217	40	5	2	7	2	**213**	143	70	**466**	410	22	34		**185**	47	138
4	КЛИНИЧКО БОЛНИЧКИ ЦЕНТАР "ЗВЕЗДАРА"	**1422**	**1144**	**326**	**293**	240	48	5	2	10	21	**213**	154	59	**605**	498	36	71		**278**	278	

ЗАПОСЛЕНИ У КЛИНИКАМА У БЕОГРАДУ ПРЕМА СТРУЧНОЈ СПРЕМИ У 2018. ГОДИНИ

Табела 6 - наставак 4

	УКУПНО	**2735**	**2158**	**678**	**468**	**382**	**59**	**27**	**130**	**13**	**67**	**368**	**192**	**176**	**1111**	**724**	**212**	**175**	**1**	**577**	**159**	**418**
1	КЛИНИКА ЗА НЕУРОЛОГИЈУ И ПСИХИЈАТРИЈУ ЗА ДЕЦУ И ОМЛАДИНУ	**82**	**65**	**32**	**26**	23	3				6	**4**		4	**29**	29				**17**	8	9
2	КЛИНИКЕ СТОМАТОЛОШКОГ ФАКУЛТЕТА	**363**	**274**	**150**	**14**	8		6	129	1	6	**20**	3	17	**103**	20		83	1	**89**	45	44
3	УНИВЕРЗИТЕТСКА ДЕЧЈА КЛИНИКА	**719**	**613**	**164**	**152**	112	33	7		3	9	**101**	57	44	**348**	309		39		**106**	19	87
4	ГИНЕКОЛОШКО-АКУШЕРСКА КЛИНИКА "НАРОДНИ ФРОНТ"	**749**	**590**	**175**	**162**	146	4	12		5	8	**82**	68	14	**333**	85	212	36		**159**	30	129
5	КЛИНИКА ЗА ПСИХИЈАТРИЈСКЕ БОЛЕСТИ "Др Лаза Лазаревић"	**511**	**385**	**115**	**84**	71	13		1	2	28	**55**	43	12	**215**	207		8		**126**	40	86
6	КЛИНИКА ЗА РЕХАБИЛИТАЦИЈУ "Др Мирослав Зотовић"	**311**	**231**	**42**	**30**	22	6	2		2	10	**106**	21	85	**83**	74		9		**80**	17	63

ЗАПОСЛЕНИ У ЗАВОДИМА ЗА ЈАВНО ЗДРАВЉЕ У БЕОГРАДУ ПРЕМА СТРУЧНОЈ СПРЕМИ У 2018. ГОДИНИ

Табела 6 - наставак 5

Р. бр.	ЗДРАВСТВЕНА УСТАНОВА	УКУПНО	МЕДИЦИНСКИ РАДНИЦИ И САРАДНИЦИ																	НЕМЕДИЦИНСКИ РАДНИЦИ		
			СВЕГА	ВИСОКА СТРУЧНА СПРЕМА									ВИША СТРУЧНА СПРЕМА			СРЕДЊА СТРУЧНА СПРЕМА				НИЖА СТРУЧНА СПРЕМА	СВЕГА	од тога	
				СВЕГА	од тога								СВЕГА	од тога		СВЕГА	од тога						
					Лекари																		
					СВЕГА	специјалисти	на специјализацији	општа медицина	стоматолози	фармацеути	остали			мед. сестре-техничари	остали		мед. сестре-техничари	бабице	остали			административни	технички
0	1	2	3	4	5	6	7	8	9	10	11	12	13	14	15	16	17	18	19	20	21	22
	УКУПНО	**558**	**430**	**210**	**132**	**106**	**17**	**9**	**6**	**5**	**67**	**101**	**8**	**93**	**119**	**3**		**116**		**128**	**71**	**57**
1	ГРАДСКИ ЗАВОД ЗА ЈАВНО ЗДРАВЉЕ	**336**	**263**	**108**	**71**	57	9	5	1	2	34	**74**	8	66	**81**	2		79		**73**	45	28
2	ИНСТИТУТ ЗА ЈАВНО ЗДРАВЉЕ СРБИЈЕ "Др Милан Јовановић - Батут"	**222**	**167**	**102**	**61**	49	8	4	5	3	33	**27**		27	**38**	1		37		**55**	26	29

ЗАПОСЛЕНИ У СПЕЦИЈАЛНИМ БОЛНИЦАМА У БЕОГРАДУ ПРЕМА СТРУЧНОЈ СПРЕМИ У 2018. ГОДИНИ

Табела 6 - наставак 6

	УКУПНО	**1197**	**920**	**260**	**192**	**144**	**29**	**19**	**2**	**7**	**59**	**163**	**46**	**117**	**497**	**440**		**57**		**277**	**69**	**208**
1	СПЕЦ. БОЛ. ЗА ЦЕРЕБРОВАС.БОЛЕСТИ "Свети Сава"	**434**	**354**	**96**	**85**	61	19	5		4	7	**46**	20	26	**212**	196		16		**80**	17	63
2	СПЕЦ. БОЛ. ЗА ЦЕРЕБР. ПАРАЛИЗУ И РАЗВОЈНУ НЕУРОЛОГИЈУ	**182**	**135**	**41**	**16**	14	2		1		24	**55**	4	51	**39**	38		1		**47**	13	34
3	СПЕЦИЈАЛНА БОЛНИЦА ЗА ИНТЕРНЕ БОЛЕСТИ - МЛАДЕНОВАЦ	**170**	**123**	**33**	**32**	18	5	9		1		**3**	2	1	**87**	68		19		**47**	9	38
4	СПЕЦИЈАЛНА БОЛНИЦА ЗА РЕХАБИЛИТАЦИЈУ И ОРТОПЕДСКУ ПРОТЕТИКУ	**178**	**127**	**32**	**17**	14	2	1	1	1	13	**43**	10	33	**52**	42		10		**51**	17	34
5	СПЕЦИЈАЛНА БОЛНИЦА ЗА ЕНДЕМСКУ НЕФРОПАТИЈУ - Лазаревац	**109**	**79**	**19**	**19**	14	1	4				**4**	3	1	**56**	49		7		**30**	6	24
6	СПЕЦИЈАЛНА БОЛНИЦА ЗА БОЛЕСТИ ЗАВИСНОСТИ	**124**	**102**	**39**	**23**	23				1	15	**12**	7	5	**51**	47		4		**22**	7	15

ЗАПОСЛЕНИ У ЗАВОДИМА И ИНСТИТУТИМА СА СТАЦИОНАРОМ У БЕОГРАДУ ПРЕМА СТРУЧНОЈ СПРЕМИ У 2018. ГОДИНИ

Табела 6 - наставак 7

Р. бр.	ЗДРАВСТВЕНА УСТАНОВА	УКУПНО	МЕДИЦИНСКИ РАДНИЦИ И САРАДНИЦИ																	НЕМЕДИЦИНСКИ РАДНИЦИ		
			СВЕГА	ВИСОКА СТРУЧНА СПРЕМА									ВИША СТРУЧНА СПРЕМА			СРЕДЊА СТРУЧНА СПРЕМА				НИЖА СТРУЧНА СПРЕМА	СВЕГА	од тога	
				СВЕГА	од тога								СВЕГА	од тога		СВЕГА	од тога						
					Лекари																		
					СВЕГА	специјалисти	на специјализацији	општа медицина	стоматолози	фармацеути	остали		мед. сестретехничари	остали		мед. сестретехничари	бабице	остали			административни	технички
0	1	2	3	4	5	6	7	8	9	10	11	12	13	14	15	16	17	18	19	20	21	22
	УКУПНО	**4737**	**3830**	**1083**	**866**	**702**	**127**	**37**	**17**	**25**	**175**	**860**	**494**	**366**	**1845**	**1571**	**19**	**255**	**42**	**907**	**313**	**594**
1	ИНСТИТУТ ЗА МЕНТАЛНО ЗДРАВЉЕ	**226**	**203**	**87**	**55**	48	5	2		1	31	**65**	62	3	**51**	46		5		**23**	16	7
2	ИНСТ. ЗА ЗДР. ЗАШТ. МАЈКЕ И ДЕТЕТА СРБИЈЕ "Др Вукан Чупић"	**925**	**757**	**195**	**165**	135	28	2		6	24	**132**	93	39	**423**	359	10	54	7	**168**	53	115
3	ИНСТИТУТ ЗА РЕХАБИЛИТАЦИЈУ	**469**	**294**	**57**	**49**	38	5	6		1	7	**83**	5	78	**154**	106		48		**175**	36	139
4	ИНСТ. ЗА ОНКОЛОГИЈУ И РАДИОЛОГИЈУ СРБИЈЕ	**839**	**711**	**219**	**170**	133	29	8	1	5	43	**185**	82	103	**307**	264		43		**128**	54	74
5	ИНСТИТУТ ЗА РЕУМАТОЛОГИЈУ	**242**	**187**	**54**	**49**	42	6	1		3	2	**53**	23	30	**80**	60		20		**55**	28	27
6	ИНСТ. ЗА КАРДИОВАСКУЛАР. БОЛЕСТИ "ДЕДИЊЕ"	**594**	**527**	**137**	**133**	112	15	6			4	**147**	110	37	**208**	192		16	35	**67**	37	30
7	ИНСТИТУТ ЗА НЕОНАТОЛОГИЈУ	**306**	**253**	**47**	**42**	30	8	4		2	3	**48**	37	11	**158**	147		11		**53**	14	39
8	ИНСТ. ЗА ОРТОПЕД. ХИРУР. БОЛЕСТИ "БАЊИЦА"	**788**	**618**	**142**	**133**	107	25	1	1	5	3	**122**	68	54	**354**	335		19		**170**	43	127
9	ЗАВ. ЗА ПСИХ. ПОРЕМ. И ГОВ. ПАТОЛ. "Проф. Др Цветко Брајовић"	**82**	**68**	**49**	**7**	6	1		2		40	**3**		3	**16**	12		4		**14**	9	5
10	ИНСТИТУТ ЗА МЕДИЦИНУ РАДА СРБИЈЕ "ДР ДРАГОМИР КАРАЈОВИЋ"	**102**	**70**	**35**	**21**	19		2			14	**9**	9		**26**	12		14		**32**	14	18
11	ЗАВ. ЗА ЗДРАВСТВЕНУ ЗАШТИТУ СТУДЕНАТА	**164**	**142**	**61**	**42**	32	5	5	13	2	4	**13**	5	8	**68**	38	9	21		**22**	9	13

ЗАПОСЛЕНИ У ЗАВОДИМА И ИНСТИТУТИМА БЕЗ СТАЦИОНАРА У БЕОГРАДУ ПРЕМА СТРУЧНОЈ СПРЕМИ У 2018. ГОДИНИ

Табела 6 - наставак 8

Р. бр.	ЗДРАВСТВЕНА УСТАНОВА	УКУПНО	МЕДИЦИНСКИ РАДНИЦИ И САРАДНИЦИ																	НЕМЕДИЦИНСКИ РАДНИЦИ		
			СВЕГА	ВИСОКА СТРУЧНА СПРЕМА								ВИША СТРУЧНА СПРЕМА			СРЕДЊА СТРУЧНА СПРЕМА				НИЖА СТРУЧНА СПРЕМА	СВЕГА	од тога	
				СВЕГА	од тога							СВЕГА	од тога		СВЕГА	од тога						
					Лекари																	
					СВЕГА	специјалисти	на специјализацији	општа медицина	стоматолози	фармацеути	остали		мед. сестре-техничари	остали		мед. сестре-техничари	бабице	остали			административни	технички
0	1	2	3	4	5	6	7	8	9	10	11	12	13	14	15	16	17	18	19	20	21	22
	УКУПНО	**2492**	**1785**	**652**	**511**	**350**	**48**	**113**	**12**	**35**	**94**	**155**	**66**	**89**	**973**	**688**	**8**	**277**	**5**	**707**	**196**	**511**
1	ГРАДСКИ ЗАВОД ЗА КОЖНЕ И ВЕНЕРИЧНЕ БОЛЕСТИ	**59**	**51**	**22**	**21**	19	2				1	**8**	6	2	**21**	17		4		**8**	6	2
2	ГРАДСКИ ЗАВОД ЗА ПЛУЋНЕ БОЛЕСТИ И ТУБЕРКУЛОЗУ	**154**	**129**	**44**	**38**	38					6	**17**	4	13	**68**	48		20		**25**	9	16
3	ГРАДСКИ ЗАВОД ЗА ХИТНУ МЕДИЦИНСКУ ПОМОЋ	**871**	**518**	**230**	**224**	133	23	68		4	2	**14**	14		**274**	264		10		**353**	32	321
4	ГРАДСКИ ЗАВОД ЗА ГЕРОНТОЛОГИЈУ И ПАЛИЈАТИВНО ЗБРИЊАВАЊЕ	**275**	**257**	**33**	**29**	27	1	1	1		3	**45**	28	17	**174**	172		2	5	**18**	10	8
5	ЗАВОД ЗА ЗДРАВСТВЕНУ ЗАШТИТУ РАДНИКА МУП-а	**125**	**96**	**37**	**30**	23	1	6		4	3	**13**	7	6	**46**	31	2	13		**29**	12	17
6	ЗАВОД ЗА БИОЦИДЕ И МЕДИЦИНСКУ ЕКОЛОГИЈУ	**77**	**46**	**21**	**6**	2	3	1			15	**8**		8	**17**	6		11		**31**	15	16
7	AIR SERBIA - AEROMEDICAL CENTRE	**14**	**13**	**6**	**3**	2		1		1	2				**7**	5		2		**1**	1	
8	ЗАВОД ЗА ЗДРАВСТВЕНУ ЗАШТИТУ РАДНИКА "ЖЕЛЕЗНИЦЕ СРБИЈЕ"	**356**	**275**	**115**	**82**	57	11	14	11	8	14	**33**	4	29	**127**	73	6	48		**81**	40	41
9	ИНСТИТУТ ЗА ТРАНСФУЗИЈУ КРВИ СРБИЈЕ	**349**	**258**	**82**	**61**	36	5	20		5	16	**16**	3	13	**160**	72		88		**91**	43	48
10	ИНСТИТУТ ЗА ВИРУСОЛОГИЈУ, ВАКЦИНЕ И СЕРУМЕ "ТОРЛАК"	**212**	**142**	**62**	**17**	13	2	2		13	32	**1**		1	**79**			79		**70**	28	42

РАДНИЦИ У ЗДРАВСТВЕНИМ УСТАНОВАМА, ПРЕМА СТЕПЕНУ СТРУЧНЕ СПРЕМЕ И ПРОФИЛУ У БЕОГРАДУ ОД 2013. - 2018 ГОДИНЕ

Табела 7

Р. бр.	ГОДИНА	УКУПНО	МЕДИЦИНСКИ РАДНИЦИ И САРАДНИЦИ																		НЕМЕДИЦИНСКИ РАДНИЦИ		
			СВЕГА	ВИСОКА СТРУЧНА СПРЕМА									ВИША СТРУЧНА СПРЕМА			СРЕДЊА СТРУЧНА СПРЕМА				НИЖА СТРУЧНА СПРЕМА	СВЕГА	од тога	
				СВЕГА	од тога								од тога			од тога							
					Лекари				стоматолози	фармацеути	остали	СВЕГА	мед. сестре техничари	остали	СВЕГА	мед. сестре техничари	бабице	остали			административни	технички
					СВЕГА	специјалисти	на специјализацији	опште медицине														
0	1	2	3	4	5	6	7	8	9	10	11	12	13	14	15	16	17	18	19	20	21	22
УКУПНО БЕОГРАД																						
1	2013	**32176**	**25308**	**8275**	**6224**	4767	765	692	608	697	746	**3473**	1860	1613	**13466**	9772	691	3003	94	**6868**	2116	4752
2	2014	**31276**	**24771**	**8079**	**6109**	4678	732	699	572	679	719	**3521**	1896	1625	**13080**	9541	697	2842	91	**6505**	2044	4461
3	2015	**31073**	**24739**	**8043**	**6109**	4637	845	627	564	681	689	**3705**	2040	1665	**12903**	9443	680	2780	88	**6334**	2006	4328
4	2016	**30260**	**24268**	**7842**	**5984**	4603	770	611	500	664	694	**3762**	2094	1668	**12581**	9251	662	2668	83	**5992**	1914	4078
5	2017	**30394**	**24463**	**7841**	**6014**	4601	698	715	489	645	693	**3934**	2189	1745	**12612**	9322	658	2632	76	**5931**	1888	4043
6	2018	**30267**	**24381**	**7809**	**5993**	4544	753	696	479	633	704	**4068**	2299	1769	**12432**	9188	653	2591	72	**5886**	2079	3807

РАДНИЦИ У ЗДРАВСТВЕНИМ УСТАНОВАМА, ПРЕМА СТЕПЕНУ СТРУЧНЕ СПРЕМЕ И ПРОФИЛУ У БЕОГРАДУ ОД 2013. - 2018 ГОДИНЕ

Табела 7 - наставак 1

Р. бр.	ГОДИНА	УКУПНО	МЕДИЦИНСКИ РАДНИЦИ И САРАДНИЦИ																	НЕМЕДИЦИНСКИ РАДНИЦИ		
			СВЕГА	ВИСОКА СТРУЧНА СПРЕМА									ВИША СТРУЧНА СПРЕМА			СРЕДЊА СТРУЧНА СПРЕМА				НИЖА СТРУЧНА СПРЕМА	СВЕГА	од тога	
				СВЕГА	од тога								од тога			од тога						
					Лекари																	
					СВЕГА	специјалисти	на специјализацији	опште медицине	стоматолози	фармацеути	остали	СВЕГА	мед. сестре техничари	остали	СВЕГА	мед. сестре техничари	бабице	остали			административни	технички
0	1	2	3	4	5	6	7	8	9	10	11	12	13	14	15	16	17	18	19	20	21	22
ДОМОВИ ЗДРАВЉА																						
1	2013	**7428**	**6318**	**2380**	**1833**	1279	136	418	405	27	115	**734**	399	335	**3203**	1974	182	1047	1	**1110**	328	782
2	2014	**7175**	**6118**	**2277**	**1763**	1217	124	422	377	29	108	**727**	399	328	**3113**	1927	172	1014	1	**1057**	312	745
3	2015	**7118**	**6086**	**2244**	**1745**	1182	146	417	367	29	103	**743**	418	325	**3099**	1935	174	990		**1032**	308	724
4	2016	**6821**	**5894**	**2142**	**1684**	1146	132	406	321	30	107	**753**	424	329	**2999**	1909	168	922		**927**	281	646
5	2017	**6748**	**5830**	**2100**	**1651**	1070	134	447	316	29	104	**764**	433	331	**2966**	1901	155	910		**918**	285	633
6	2018	**6750**	**5811**	**2074**	**1635**	1020	167	448	305	29	105	**774**	438	336	**2962**	1904	161	897	1	**939**	295	644
КЛИНИЧКИ ЦЕНТАР СРБИЈЕ																						
1	2013	**6965**	**5337**	**1483**	**1289**	1058	205	26	3	86	105	**876**	550	326	**2978**	2432	168	378		**1628**	566	1062
2	2014	**6777**	**5250**	**1466**	**1281**	1064	199	18	3	84	98	**876**	545	331	**2908**	2385	164	359		**1527**	528	999
3	2015	**6728**	**5254**	**1495**	**1312**	1071	233	8	3	86	94	**940**	599	341	**2819**	2314	157	348		**1474**	517	957
4	2016	**6548**	**5136**	**1457**	**1277**	1074	197	6	2	84	94	**953**	611	342	**2724**	2232	152	340	2	**1412**	493	919
5	2017	**6577**	**5180**	**1466**	**1282**	1089	167	26	2	83	99	**984**	614	370	**2730**	2242	154	334		**1397**	478	919
6	2018	**6485**	**5123**	**1445**	**1266**	1079	169	18	2	80	97	**1015**	641	374	**2663**	2181	151	331		**1362**	463	899
КЛИНИЧКО БОЛНИЧКИ ЦЕНТРИ																						
1	2013	**4754**	**3766**	**1048**	**959**	794	132	33	7	33	49	**525**	320	205	**2158**	1834	113	211	35	**988**	264	724
2	2014	**4657**	**3708**	**1026**	**946**	788	119	39	7	31	42	**550**	334	216	**2099**	1796	112	191	33	**949**	264	685
3	2015	**4615**	**3699**	**1006**	**929**	773	147	9	8	31	38	**571**	353	218	**2091**	1787	116	188	31	**916**	262	654
4	2016	**4494**	**3628**	**976**	**904**	769	129	6	6	31	35	**568**	358	210	**2058**	1753	113	192	26	**866**	255	611
5	2017	**4485**	**3632**	**987**	**916**	770	123	23	4	31	36	**597**	376	221	**2024**	1725	111	188	24	**853**	248	605
6	2018	**4442**	**3612**	**990**	**923**	761	137	25	5	30	32	**628**	414	214	**1971**	1677	102	192	23	**830**	444	386

РАДНИЦИ У ЗДРАВСТВЕНИМ УСТАНОВАМА, ПРЕМА СТЕПЕНУ СТРУЧНЕ СПРЕМЕ И ПРОФИЛУ У БЕОГРАДУ ОД 2013. - 2018 ГОДИНЕ

Табела 7 - наставак 2

Р. бр.	ГОДИНА	УКУПНО	МЕДИЦИНСКИ РАДНИЦИ И САРАДНИЦИ																	НЕМЕДИЦИНСКИ РАДНИЦИ		
			СВЕГА	ВИСОКА СТРУЧНА СПРЕМА									ВИША СТРУЧНА СПРЕМА			СРЕДЊА СТРУЧНА СПРЕМА				НИЖА СТРУЧНА СПРЕМА	СВЕГА	од тога	
				СВЕГА	од тога								СВЕГА	од тога		СВЕГА	од тога						
					Лекари																		
					СВЕГА	специјалисти	на специјализацији	опште медицине	стоматолози	фармацеути	остали		мед. сестре техничари	остали		мед. сестре техничари	бабице	остали			административни	технички
0	1	2	3	4	5	6	7	8	9	10	11	12	13	14	15	16	17	18	19	20	21	22
КЛИНИКЕ																						
1	2013	**2735**	**2075**	**638**	**432**	350	53	29	137	8	61	**308**	151	157	**1123**	741	192	190	6	**660**	172	488
2	2014	**2677**	**2052**	**638**	**438**	351	50	37	131	8	61	**310**	157	153	**1100**	718	198	184	4	**625**	175	450
3	2015	**2695**	**2081**	**642**	**441**	355	65	21	132	8	61	**327**	162	165	**1108**	721	203	184	4	**614**	161	453
4	2016	**2662**	**2072**	**646**	**446**	359	68	19	128	11	61	**330**	163	167	**1093**	713	201	179	3	**590**	158	432
5	2017	**2723**	**2139**	**656**	**453**	373	59	21	127	13	63	**353**	185	168	**1128**	738	211	179	2	**584**	159	425
6	2018	**2735**	**2158**	**678**	**468**	382	59	27	130	13	67	**368**	192	176	**1111**	724	212	175	1	**577**	159	418
СПЕЦИЈАЛНЕ БОЛНИЦЕ																						
1	2013	**1184**	**875**	**252**	**186**	142	27	17	3	7	56	**138**	38	100	**483**	427		56	2	**309**	71	238
2	2014	**1151**	**856**	**252**	**184**	145	25	14	3	7	58	**135**	34	101	**469**	417		52		**295**	69	226
3	2015	**1149**	**864**	**251**	**185**	144	30	11	3	6	57	**145**	40	105	**468**	414		54		**285**	65	220
4	2016	**1156**	**870**	**249**	**181**	141	29	11	3	6	59	**149**	41	108	**472**	416		56		**286**	68	218
5	2017	**1167**	**890**	**258**	**189**	145	26	18	3	7	59	**154**	46	108	**478**	423		55		**277**	68	209
6	2018	**1197**	**920**	**260**	**192**	144	29	19	2	7	59	**163**	46	117	**497**	440		57		**277**	69	208
ИНСТИТУТИ И ЗАВОДИ СА СТАЦИОНАРОМ																						
1	2013	**4705**	**3726**	**1072**	**855**	694	120	41	19	26	172	**659**	338	321	**1956**	1636	28	292	39	**979**	336	643
2	2014	**4623**	**3689**	**1061**	**847**	684	121	42	18	25	171	**685**	359	326	**1898**	1597	44	257	45	**934**	327	607
3	2015	**4613**	**3697**	**1058**	**847**	687	130	30	18	26	167	**731**	399	332	**1863**	1569	23	271	45	**916**	322	594
4	2016	**4576**	**3687**	**1060**	**845**	692	119	34	16	26	173	**763**	427	336	**1820**	1535	21	264	44	**889**	309	580
5	2017	**4720**	**3823**	**1071**	**861**	701	120	40	16	26	168	**829**	464	365	**1881**	1595	19	267	42	**897**	310	587
6	2018	**4737**	**3830**	**1083**	**866**	702	127	37	17	25	175	**860**	494	366	**1845**	1571	19	255	42	**907**	313	594

РАДНИЦИ У ЗДРАВСТВЕНИМ УСТАНОВАМА, ПРЕМА СТЕПЕНУ СТРУЧНЕ СПРЕМЕ И ПРОФИЛУ У БЕОГРАДУ ОД 2013. - 2018 ГОДИНЕ

Табела 7 - наставак 3

Р. бр.	ГОДИНА	УКУПНО	МЕДИЦИНСКИ РАДНИЦИ И САРАДНИЦИ																		НЕМЕДИЦИНСКИ РАДНИЦИ		
			СВЕГА	ВИСОКА СТРУЧНА СПРЕМА									ВИША СТРУЧНА СПРЕМА			СРЕДЊА СТРУЧНА СПРЕМА				НИЖА СТРУЧНА СПРЕМА	СВЕГА	од тога	
				СВЕГА	од тога								СВЕГА	од тога		СВЕГА	од тога						
					Лекари																		
					СВЕГА	специјалисти	на специјализацији	опште медицине	стоматолози	фармацеути	остали		мед. сестре техничари	остали		мед. сестре техничари	бабице	остали			административни	технички
0	1	2	3	4	5	6	7	8	9	10	11	12	13	14	15	16	17	18	19	20	21	22
ИНСТИТУТИ И ЗАВОДИ БЕЗ СТАЦИОНАРА																						
1	2013	**2815**	**1960**	**734**	**553**	352	81	120	25	45	111	**143**	53	90	**1072**	724	7	341	11	**855**	229	626
2	2014	**2679**	**1884**	**704**	**529**	333	84	112	24	42	109	**147**	59	88	**1025**	696	6	323	8	**795**	219	576
3	2015	**2623**	**1845**	**683**	**524**	325	78	121	24	40	95	**153**	61	92	**1002**	697	6	299	7	**778**	219	559
4	2016	**2522**	**1805**	**674**	**527**	324	80	123	15	39	93	**149**	62	87	**975**	688	6	281	7	**717**	203	514
5	2017	**2516**	**1814**	**674**	**535**	350	53	132	13	36	90	**152**	63	89	**981**	693	8	280	7	**702**	191	511
6	2018	**2492**	**1785**	**652**	**511**	350	48	113	12	35	94	**155**	66	89	**973**	688	8	277	5	**707**	196	511
ЗАВОДИ И ИНСТИТУТИ ЗА ЈАВНО ЗДРАВЉЕ																						
1	2013	**560**	**421**	**200**	**117**	98	11	8	9	5	69	**86**	11	75	**135**	4	1	130		**139**	71	68
2	2014	**553**	**418**	**199**	**121**	96	10	15	9	5	64	**87**	9	78	**132**	5	1	126		**135**	71	64
3	2015	**561**	**426**	**206**	**126**	100	16	10	9	5	66	**91**	8	83	**128**	6	1	121	1	**135**	73	62
4	2016	**543**	**412**	**198**	**120**	98	16	6	9	5	64	**93**	8	85	**120**	5	1	114	1	**131**	72	59
5	2017	**556**	**425**	**205**	**127**	103	16	8	8	5	65	**96**	8	88	**123**	5		118	1	**131**	72	59
6	2018	**558**	**430**	**210**	**132**	106	17	9	6	5	67	**101**	8	93	**119**	3		116		**128**	71	57
АПОТЕКА "БЕОГРАД"																						
1	2013	**1030**	**830**	**468**						460	8	**4**		4	**358**			358		**200**	79	121
2	2014	**984**	**796**	**456**						448	8	**4**		4	**336**			336		**188**	79	109
3	2015	**971**	**787**	**458**						450	8	**4**		4	**325**			325		**184**	79	105
4	2016	**938**	**764**	**440**						432	8	**4**		4	**320**			320		**174**	75	99
5	2017	**902**	**730**	**424**						415	9	**5**		5	**301**			301		**172**	77	95
6	2018	**871**	**712**	**417**						409	8	**4**		4	**291**			291		**159**	69	90

ЛЕКАРИ У БЕОГРАДУ ПРЕМА СПЕЦИЈАЛНОСТИ У 2018. ГОДИНИ

Табела 8

Р. бр.	СПЕЦИЈАЛНОСТ	СВЕГА	ЗДРАВСТВЕНЕ УСТАНОВЕ								
			ДОМОВИ ЗДРАВЉА	КЛИНИЧКИ ЦЕНТАР СРБИЈЕ	КЛИНИЧКО БОЛНИЧКИ ЦЕНТРИ	КЛИНИКЕ	СПЕЦИЈАЛНЕ БОЛНИЦЕ	ЗАВ. И ИНСТ. СА СТАЦИОНАРОМ	ЗАВ. И ИНСТ. БЕЗ СТАЦИОНАРА	ЗАВОДИ ЗА ЈАВНО ЗДРАВЉЕ	ОСНИВАЧ ГРАД БЕОГРАД
0	1	2	3	4	5	6	7	8	9	10	11
	УКУПНО	**5993**	**1635**	**1266**	**923**	**468**	**192**	**866**	**511**	**132**	**2694**
	ЛЕКАРИ	**696**	**448**	**18**	**25**	**27**	**19**	**37**	**113**	**9**	**480**
	НА СПЕЦИЈАЛИЗАЦИЈИ	**753**	**167**	**169**	**137**	**59**	**29**	**127**	**48**	**17**	**315**
	СПЕЦИЈАЛИСТИ	**4544**	**1020**	**1079**	**761**	**382**	**144**	**702**	**350**	**106**	**1899**
1	анестез.,реаним. и интензивна терапија	**295**		133	62	31	5	59	5		62
2	дечја хирургија	**53**		1		29		23			
3	дечја неурологија	**11**				9	1	1			
4	дечја психијатрија	**10**			1	5		4			1
5	дерматовенерологија	**58**	2	23	7		2	1	21	2	27
6	епидемиологија	**40**	5	4				3	3	25	8
7	физикална медицина	**203**	50	22	19	28	24	51	9		72
8	гинеколог. и акушер.	**357**	100	72	48	104		22	9	2	157
9	грудна хирургија	**10**		6	3			1			3
10	хигијена	**26**		1	1			1	1	22	2
11	имунологија	**9**		1	1	1		3	3		1
12	инфектологија	**26**	1	24					1		1
13	интерна медицина	**776**	66	269	235	4	28	132	42		314
14	клиничка биохемија	**27**	13	1	2	2	3	3	3		16
15	клиничка фармакол.	**6**		2	1			1	2		2
16	клиничка физиолог.										
17	максилофац. хирург.	**11**		9	2						2
18	медицина рада	**64**	39	1				12	12		39
19	медицина спорта	**2**						1	1		1
20	микроб. са паразит.	**76**		11	10	5	2	5	20	23	16
21	неурохирургија	**37**		30	6	1					6
22	неурологија	**95**	1	26	26	4	33	2	3		28
23	неуропсихијатрија	**59**	14	16	5	11	6	6	1		20
24	нуклеарна медицина	**16**		12	1		1	2			1
25	офталмологија	**113**	45	38	14	2	1	7	6		60
26	општа хирургија	**269**	1	122	96			47	3		98
27	општа медицина	**382**	332		1			8	41		348
28	ортопедија	**112**		30	22		1	58	1		22
29	оториноларингологија	**100**	36	21	30			9	4		68
30	патолошка анатомија	**50**		17	14	5		14			14
31	педијатрија	**457**	221	14	46	65	2	92	17		271
32	плас. и рек. хирургија	**23**		15	1			6	1		1
33	пнеумофтизиологија	**49**	2	11	4		2	1	29		34
34	психијатрија	**185**	23	27	10	60	15	43	6	1	38
35	радиологија	**262**	41	71	51	10	16	67	6		94
36	социјална медицина	**49**	9	1		2		4	2	31	11
37	судска медицина										
38	трансфузиологија	**63**		4	14	4		7	34		14
39	ургентна медицина	**89**	18	7	1				63		19
40	урологија	**54**		27	26		1				26
41	медицинска стат. и информ	**3**	1				1		1		1
42	ваздухопловна мед.										
43	кардиохирургија	**8**		6				2			
44	абдоминална хирургија	**3**		2	1						1
45	радијациона онкологија	**5**		1				4			
46	васкуларна хирургија	**1**		1							

ЛЕКАРИ У ДОМОВИМА ЗДРАВЉА ПРЕМА СПЕЦИЈАЛНОСТИ У 2018. ГОДИНИ

Табела 8 - наставак 1

Р. бр.	СПЕЦИЈАЛНОСТ	СВЕГА	ДОМОВИ ЗДРАВЉА															
			БАРАЈЕВО	ВОЖДОВАЦ	ВРАЧАР	ГРОЦКА	ЗВЕЗДАРА	ЗЕМУН	ЛАЗАРЕВАЦ	МЛАДЕНОВАЦ	НОВИ БЕОГРАД	ОБРЕНОВАЦ	ПАЛИЛУЛА	РАКОВИЦА	САВСКИ ВЕНАЦ	СОПОТ	СТАРИ ГРАД	ЧУКАРИЦА
0	1	2	3	4	5	6	7	8	9	10	11	12	13	14	15	16	17	18
	УКУПНО	**1635**	**34**	**147**	**63**	**91**	**142**	**186**	**76**	**57**	**180**	**79**	**177**	**101**	**50**	**23**	**67**	**162**
	ЛЕКАРИ	**448**	**9**	**44**	**11**	**42**	**33**	**64**	**22**	**18**	**28**	**30**	**58**	**22**	**7**	**10**	**7**	**43**
	НА СПЕЦИЈАЛИЗАЦИЈИ	**167**	**4**	**9**	**3**	**2**	**12**	**42**	**13**	**4**	**19**	**1**	**12**	**5**	**5**		**2**	**34**
	СПЕЦИЈАЛИСТИ	**1020**	**21**	**94**	**49**	**47**	**97**	**80**	**41**	**35**	**133**	**48**	**107**	**74**	**38**	**13**	**58**	**85**
1	анестезиологија,реаним. и интензивна терапија																	
2	дечја хирургија																	
3	дечја неурологија																	
4	дечја психијатрија																	
5	дерматовенерологија	**2**	1									1						
6	епидемиологија	**5**		1					1		1	1	1					
7	физикална медицина	**50**	1	3	2	4	5	5	2		7	3	6	2	1	1	4	4
8	гинеколог. и акушер.	**100**	2	8	5	5	10	9	5	4	13	5	9	8	3	2	4	8
9	грудна хирургија																	
10	хигијена																	
11	имунологија																	
12	инфектологија	**1**	1															
13	интерна медицина	**66**	3	6	3	6	6	5	2		5	5	7	5	2	1	2	8
14	клиничка биохемија	**13**	1	1	1	2	2		1	1	1			1				2
15	клиничка фармакол.																	
16	клиничка физиолог.																	
17	максилофац. хирург.																	
18	медицина рада	**39**		1	1	2	4		4	3	6	3	7	3	1		3	1
19	медицина спорта																	
20	микроб. са паразит.																	
21	неурохирургија																	
22	неурологија	**1**			1													
23	неуропсихијатрија	**14**		3	1		1	1		1	2	1		2		1	1	
24	нуклеарна медицина																	
25	офталмологија	**45**	1	4	3	1	5	5		1	4		5	3	5		4	4
26	општа хирургија	**1**										1						
27	општа медицина	**332**	3	35	14	12	33	24	8	13	53	12	33	23	19	2	24	24
28	ортопедија																	
29	оториноларингологија	**36**		2	4	1	3	1	3	1	6	1	3	4			3	4
30	патолошка анатомија																	
31	педијатрија	**221**	4	24	10	9	21	22	7	6	27	9	26	19	4	3	9	21
32	плас. и рек. хирургија																	
33	пнеумофтизиологија	**2**					1		1									
34	психијатрија	**23**	1	1	1		2	3	3	1	2	1	4	1	1		1	1
35	радиологија	**41**	1	4	2	2	3	4	2	1	5	1	5	2	2	1	2	4
36	социјална медицина	**9**		1	1			1		1		1	1	1			1	1
37	судска медицина																	
38	трансфузиологија																	
39	ургентна медицина	**18**	2			3			2	2	1	3				2		3
40	урологија																	
41	медицинска стат. и информат.	**1**					1											
42	ваздухопловна мед.																	
43	кардиохирургија																	
44	абдоминална хирургија																	
45	радијациона онкологија																	
46	васкуларна хирургија																	

ЛЕКАРИ У КЛИНИЧКОМ ЦЕНТРУ СРБИЈЕ ПРЕМА СПЕЦИЈАЛНОСТИ У 2018. ГОДИНИ

Табела 8 - наставак 2

Р. бр.	СПЕЦИЈАЛНОСТ	СВЕГА	КЛИНИЧКИ ЦЕНТАР СРБИЈЕ								
			КЛИНИКА ЗА КАРДИОЛОГИЈУ	КЛИНИКА ЗА ИНФЕКТ. И ТРОП. БОЛЕСТИ	КЛИНИКА ЗА НЕУРОХИРУРГИЈУ	КЛИНИКА ЗА ЕНД. ДИЈАБЕТ. И БОЉ.МЕТАБОЛИЗМА	КЛИНИКА ЗА ХЕМАТОЛОГИЈУ	КЛИНИКА ЗА АЛЕРГОЛОГИЈУ И ИМУНОЛОГИЈУ	КЛИНИКА ЗА ПСИХИЈАТРИЈУ	КЛИНИКА ЗА НЕУРОЛОГИЈУ	КЛИНИКА ЗА ПУЛМОЛОГИЈУ
0	*1*	*2*	*3*	*4*	*5*	*6*	*7*	*8*	*9*	*10*	*11*
	УКУПНО	**1266**	**82**	**28**	**45**	**62**	**34**	**22**	**38**	**41**	**46**
	ЛЕКАРИ	**18**			**1**	**1**	**2**			**2**	
	НА СПЕЦИЈАЛИЗАЦИЈИ	**169**	**8**	**4**	**10**	**6**	**6**	**3**	**3**	**6**	**12**
	СПЕЦИЈАЛИСТИ	**1079**	**74**	**24**	**34**	**55**	**26**	**19**	**35**	**33**	**34**
1	анестезиологија,реаним. и интензивна терапија	**133**									1
2	дечја хирургија	**1**									
3	дечја неурологија										
4	дечја психијатрија										
5	дерматовенерологија	**23**									
6	епидемиологија	**4**									
7	физикална медицина	**22**									
8	гинеколог. и акушер.	**72**									
9	грудна хирургија	**6**									
10	хигијена	**1**									
11	имунологија	**1**									
12	инфектологија	**24**		24							
13	интерна медицина	**269**	72		1	48	24	19			22
14	клиничка биохемија	**1**				1					
15	клиничка фармакол.	**2**					1				
16	клиничка физиолог.										
17	максилофац. хирург.	**9**									
18	медицина рада	**1**									
19	медицина спорта										
20	микроб. са паразит.	**11**									
21	неурохирургија	**30**			28						
22	неурологија	**26**								25	
23	неуропсихијатрија	**16**							8	8	
24	нуклеарна медицина	**12**									
25	офталмологија	**38**			1						
26	општа хирургија	**122**				6					
27	општа медицина										
28	ортопедија	**30**									
29	оториноларингологија	**21**									
30	патолошка анатомија	**17**					1				
31	педијатрија	**14**									
32	плас. и рек. хирургија	**15**									
33	пнеумофтизиологија	**11**									11
34	психијатрија	**27**							27		
35	радиологија	**71**	2		3						
36	социјална медицина	**1**									
37	судска медицина										
38	трансфузиологија	**4**									
39	ургентна медицина	**7**									
40	урологија	**27**									
41	медицинска статист. и информат.										
42	ваздухопловна мед.										
43	кардиохирургија	**6**									
44	абдоминална хирургија	**2**									
45	радијациона онкологија	**1**			1						
46	васкуларна хирургија	**1**									

ЛЕКАРИ У КЛИНИЧКОМ ЦЕНТРУ СРБИЈЕ ПРЕМА СПЕЦИЈАЛНОСТИ У 2018. ГОДИНИ

Табела 8 - наставак 2.1.

Р. бр.	СПЕЦИЈАЛНОСТ	КЛИНИЧКИ ЦЕНТАР СРБИЈЕ								
		ПОЛИКЛИНИКА	УРГЕНТНИ ЦЕНТАР	ЦЕНТАР ЗА АНЕСТЕЗИОЛОГ. И РЕАНИМАТОЛОГ.	КЛИНИКА ЗА ДИГЕСТ. ХИРУРГИЈУ - I ХИРУРШКА	СЛУЖБА ЗА КЛИНИЧКУ ФАРМАКОЛОГИЈУ	СЛУЖБА ЗА ПАТОХИСТОЛОГИЈУ	ЦЕНТАР ЗА РАДИЛОГИЈУ И МАГНЕТНУ РЕЗОНАНЦУ	КЛИНИКА ЗА ФИЗИК. МЕДИЦИНУ И РЕХАБИЛИТАЦИЈУ	СЛУЖБА ЗА ОРГ.,ПЛАН.СОЦ. МЕДИЦИНЕ,ЕКОН.ПОСЛОВАЊА И МЕД.ИНФОРМАТ.
0	1	12	13	14	15	16	17	18	19	20
	УКУПНО	**4**	**64**	**151**	**71**	**1**	**19**	**78**	**23**	**1**
	ЛЕКАРИ		**3**		**1**		**1**	**2**		
	НА СПЕЦИЈАЛИЗАЦИЈИ		**14**	**19**	**6**		**2**	**13**	**1**	
	СПЕЦИЈАЛИСТИ	**4**	**47**	**132**	**64**	**1**	**16**	**63**	**22**	**1**
1	анестезиологија,реаним. и интензивна терапија			132						
2	дечја хирургија									
3	дечја неурологија									
4	дечја психијатрија									
5	дерматовенерологија									
6	епидемиологија									
7	физикална медицина								22	
8	гинеколог. и акушер.									
9	грудна хирургија									
10	хигијена									
11	имунологија									
12	инфектологија									
13	интерна медицина	4	8		1					
14	клиничка биохемија									
15	клиничка фармакол.					1				
16	клиничка физиолог.									
17	максилофац. хирург.		3							
18	медицина рада									
19	медицина спорта									
20	микроб. са паразит.									
21	неурохирургија		1							
22	неурологија		1							
23	неуропсихијатрија									
24	нуклеарна медицина									
25	офталмологија									
26	општа хирургија		26		60					
27	општа медицина									
28	ортопедија									
29	оториноларингологија									
30	патолошка анатомија						16			
31	педијатрија									
32	плас. и рек. хирургија		1							
33	пнеумофтизиологија									
34	психијатрија									
35	радиологија		1					63		
36	социјална медицина									1
37	судска медицина									
38	трансфузиологија				1					
39	ургентна медицина		6							
40	урологија									
41	медицинска статист.и информат									
42	ваздухопловна мед.									
43	кардиохирургија									
44	абдоминална хирургија				2					
45	радијациона онкологија									
46	васкуларна хирургија									

ЛЕКАРИ У КЛИНИЧКОМ ЦЕНТРУ СРБИЈЕ ПРЕМА СПЕЦИЈАЛНОСТИ У 2018. ГОДИНИ

Табела 8 - наставак 2.2.

Р. бр.	*СПЕЦИЈАЛНОСТ*	*КЛИНИЧКИ ЦЕНТАР СРБИЈЕ*								
		КЛИНИКА ЗА ГАСТРОЕНТ. И ХЕПАТОЛОГИЈУ	*КЛИНИКА ЗА УРОЛОГИЈУ*	*КЛИНИКА ЗА НЕФРОЛОГИЈУ*	*КЛИНИКА ЗА ГИНЕКОЛОГИЈУ И АКУШЕРСТВО*	*КЛИНИКА ЗА ДЕРМАТОВЕНЕРОЛОГИЈУ*	*КЛИНИКА ЗА ОРТ. ХИРУРГ. И ТРАУМАТОЛОГИЈУ*	*КЛИНИКА ЗА ОПЕКОТИНЕ ПЛАСТ. И РЕК. ХИРУРГИЈУ*	*КЛИНИКА ЗА ОЧНЕ БОЛЕСТИ*	*КЛИНИКА ЗА ОРЛ И МАКСИЛОФАЦ. ХИРУРГИЈУ*
0	*1*	*21*	*22*	*23*	*24*	*25*	*26*	*27*	*28*	*29*
	УКУПНО	**36**	**31**	**22**	**96**	**26**	**37**	**19**	**43**	**29**
	ЛЕКАРИ	**1**		**1**				**2**	**1**	
	НА СПЕЦИЈАЛИЗАЦИЈИ	**4**	**3**	**1**	**8**	**3**	**7**	**3**	**4**	**2**
	СПЕЦИЈАЛИСТИ	**31**	**28**	**20**	**88**	**23**	**30**	**14**	**38**	**27**
1	анестезиологија,реаним. и интензивна терапија									
2	дечја хирургија									
3	дечја неурологија									
4	дечја психијатрија									
5	дерматовенерологија					23				
6	епидемиологија									
7	физикална медицина									
8	гинеколог. и акушер.				71					
9	грудна хирургија									
10	хигијена									
11	имунологија				1					
12	инфектологија									
13	интерна медицина	31		20	1		1		1	1
14	клиничка биохемија									
15	клиничка фармакол.									
16	клиничка физиолог.									
17	максилофац. хирург.									5
18	медицина рада									
19	медицина спорта									
20	микроб. са паразит.									
21	неурохирургија									
22	неурологија									
23	неуропсихијатрија									
24	нуклеарна медицина									
25	офталмологија								37	
26	општа хирургија		1							
27	општа медицина									
28	ортопедија						29			
29	оториноларингологија									21
30	патолошка анатомија									
31	педијатрија				14					
32	плас. и рек. хирургија							14		
33	пнеумофтизиологија									
34	психијатрија									
35	радиологија									
36	социјална медицина									
37	судска медицина									
38	трансфузиологија				1					
39	ургентна медицина									
40	урологија		27							
41	медицинска статист. и информат.									
42	ваздухопловна мед.									
43	кардиохирургија									
44	абдоминална хирургија									
45	радијациона онкологија									
46	васкуларна хирургија									

ЛЕКАРИ У КЛИНИЧКОМ ЦЕНТРУ СРБИЈЕ ПРЕМА СПЕЦИЈАЛНОСТИ У 2018. ГОДИНИ

Табела 8 - наставак 2.3.

Р. бр.	СПЕЦИЈАЛНОСТ	КЛИНИЧКИ ЦЕНТАР СРБИЈЕ								
		СЛУЖБА ЗА КЛИНИЧКУ МИКРОБИОЛОГИЈУ	ПЕЈСМЕЈКЕР ЦЕНТАР "ПРОФ.ДР МИЛАН-БАНЕ ЂОРЂЕВИЋ"	КЛИНИКА ЗА КАРДИОХИРУРГИЈУ	КЛИНИКА ЗА ГРУДНУ ХИРУРГИЈУ	КЛИНИКА ЗА ВАСКУЛАРНУ ХИРУРГИЈУ	ЦЕНТАР ЗА НАУЧ.ИСТРАЖ. РАД,ОБРАЗ.НАСТ.,ДЕЛ. И ЉУДСКЕ РЕСУРСЕ	СЛУЖБА ЗА БОЛ.ЕПИДЕМИЛОГ. И ХИГИЈЕНУ ИСХРАНЕ	ЦЕНТАР ЗА НУКЛЕАРНУ МЕДИЦИНУ	УПРАВА И СЕКРЕТАРИЈАТ
0	1	30	31	32	33	34	35	36	37	38
	УКУПНО	**11**	**9**	**28**	**11**	**25**	**9**	**5**	**14**	**5**
	ЛЕКАРИ									
	НА СПЕЦИЈАЛИЗАЦИЈИ		**1**	**8**	**4**	**6**		**1**	**1**	
	СПЕЦИЈАЛИСТИ	**11**	**8**	**20**	**7**	**19**	**9**	**4**	**13**	**5**
1	анестезиологија,реаним. и интензивна терапија									
2	дечја хирургија				1					
3	дечја неурологија									
4	дечја психијатрија									
5	дерматовенерологија									
6	епидемиологија						1	3		
7	физикална медицина									
8	гинеколог. и акушер.						1			
9	грудна хирургија				6					
10	хигијена							1		
11	имунологија									
12	инфектологија									
13	интерна медицина		7	1		2	2		1	2
14	клиничка биохемија									
15	клиничка фармакол.									
16	клиничка физиолог.									
17	максилофац. хирург.						1			
18	медицина рада									1
19	медицина спорта									
20	микроб. са паразит.	11								
21	неурохирургија									1
22	неурологија									
23	неуропсихијатрија									
24	нуклеарна медицина								12	
25	офталмологија									
26	општа хирургија		1	13		12	2			1
27	општа медицина									
28	ортопедија						1			
29	оториноларингологија									
30	патолошка анатомија									
31	педијатрија									
32	плас. и рек. хирургија									
33	пнеумофтизиологија									
34	психијатрија									
35	радиологија					2				
36	социјална медицина									
37	судска медицина									
38	трансфузиологија					2				
39	ургентна медицина						1			
40	урологија									
41	медицинска статист. и информат.									
42	ваздухопловна мед.									
43	кардиохирургија			6						
44	абдоминална хирургија									
45	радијациона онкологија									
46	васкуларна хирургија					1				

ЛЕКАРИ У КЛИНИЧКО БОЛНИЧКИМ ЦЕНТРИМА ПРЕМА СПЕЦИЈАЛНОСТИ У 2018. ГОДИНИ

Табела 8 - наставак 3

Р. бр.	*СПЕЦИЈАЛНОСТ*	*СВЕГА*	*КЛИНИЧКО БОЛНИЧКИ ЦЕНТАР*			
			'Др Драгиша Мишовић" ДЕДИЊЕ	*'БЕЖАНИЈСКА КОСА"*	*'ЗЕМУН"*	*'ЗВЕЗДАРА"*
0	*1*	*2*	*3*	*4*	*5*	*6*
	УКУПНО	**923**	**191**	**177**	**262**	**293**
	ЛЕКАРИ	**25**	**9**	**6**	**5**	**5**
	НА СПЕЦИЈАЛИЗАЦИЈИ	**137**	**12**	**37**	**40**	**48**
	СПЕЦИЈАЛИСТИ	**761**	**170**	**134**	**217**	**240**
1	анестезиологија,реаним. и интензивна терапија	**62**	19	9	16	18
2	дечја хирургија					
3	дечја неурологија					
4	дечја психијатрија	**1**	1			
5	дерматовенерологија	**7**		1	2	4
6	епидемиологија					
7	физикална медицина	**19**	2	4	7	6
8	гинеколог. и акушер.	**48**	13		18	17
9	грудна хирургија	**3**		3		
10	хигијена	**1**			1	
11	имунологија	**1**		1		
12	инфектологија					
13	интерна медицина	**235**	40	53	60	82
14	клиничка биохемија	**2**				2
15	клиничка фармакол.	**1**			1	
16	клиничка физиолог.					
17	максилофац. хирург.	**2**	1		1	
18	медицина рада					
19	медицина спорта					
20	микроб. са паразит.	**10**	2	2	3	3
21	неурохирургија	**6**			6	
22	неурологија	**26**	7	1	10	8
23	неуропсихијатрија	**5**	2	1	1	1
24	нуклеарна медицина	**1**				1
25	офталмологија	**14**		2	1	11
26	општа хирургија	**96**	28	23	22	23
27	општа медицина	**1**		1		
28	ортопедија	**22**		6	9	7
29	оториноларингологија	**30**	9	1	9	11
30	патолошка анатомија	**14**	1	2	6	5
31	педијатрија	**46**	20		14	12
32	плас. и рек. хирургија	**1**			1	
33	пнеумофтизиологија	**4**		1	3	
34	психијатрија	**10**	5			5
35	радиологија	**51**	11	13	14	13
36	социјална медицина					
37	судска медицина					
38	трансфузиологија	**14**	2	1	6	5
39	ургентна медицина	**1**		1		
40	урологија	**26**	7	7	6	6
41	медицинска статист. и информат.					
42	ваздухопловна мед.					
43	кардиохирургија					
44	абдоминална хирургија	**1**		1		
45	радијациона онкологија					
46	васкуларна хирургија					

ЛЕКАРИ У КЛИНИКАМА ПРЕМА СПЕЦИЈАЛНОСТИ У 2018. ГОДИНИ

Табела 8 - наставак 4

Р. бр.	СПЕЦИЈАЛНОСТ	СВЕГА	КЛИНИКЕ					
			КЛИНИКА ЗА НЕУРОЛОГИЈУ И ПСИХИЈАТРИЈУ ЗА ДЕЦУ И ОМЛАДИНУ	КЛИНИКА ЗА ПСИХИЈАТРИЈСКЕ БОЛЕСТИ "Др Лаза Лазаревић"	КЛИНИКЕ СТОМАТОЛОШКОГ ФАКУЛТЕТА	УНИВЕРЗИТЕТСКА ДЕЧЈА КЛИНИКА	ГИНЕКОЛОШКО АКУШЕРСКА КЛИНИКА "НАРОДНИ ФРОНТ"	КЛИНИКА ЗА РЕХАБИЛИТАЦИЈУ "Др Мирослав Зотовић"
0	1	2	3	4	5	6	7	8
	УКУПНО	**468**	**26**	**84**	**14**	**152**	**162**	**30**
	ЛЕКАРИ	**27**			**6**	**7**	**12**	**2**
	НА СПЕЦИЈАЛИЗАЦИЈИ	**59**	**3**	**13**		**33**	**4**	**6**
	СПЕЦИЈАЛИСТИ	**382**	**23**	**71**	**8**	**112**	**146**	**22**
1	анестезиологија,реаним. и интензивна терапија	**31**			4	13	14	
2	дечја хирургија	**29**				29		
3	дечја неурологија	**9**	9					
4	дечја психијатрија	**5**	5					
5	дерматовенерологија							
6	епидемиологија							
7	физикална медицина	**28**		1		6		21
8	гинеколог. и акушер.	**104**					104	
9	грудна хирургија							
10	хигијена							
11	имунологија	**1**				1		
12	инфектологија							
13	интерна медицина	**4**		1			2	1
14	клиничка биохемија	**2**	1			1		
15	клиничка фармакол.							
16	клиничка физиолог.							
17	максилофац. хирург.							
18	медицина рада							
19	медицина спорта							
20	микроб. са паразит.	**5**			1	1	3	
21	неурохирургија	**1**				1		
22	неурологија	**4**	3	1				
23	неуропсихијатрија	**11**	2	9				
24	нуклеарна медицина							
25	офталмологија	**2**	2					
26	општа хирургија							
27	општа медицина							
28	ортопедија							
29	оториноларингологија							
30	патолошка анатомија	**5**			1		4	
31	педијатрија	**65**				49	16	
32	плас. и рек. хирургија							
33	пнеумофтизиологија							
34	психијатрија	**60**	1	59				
35	радиологија	**10**			2	8		
36	социјална медицина	**2**				1	1	
37	судска медицина							
38	трансфузиологија	**4**				2	2	
39	ургентна медицина							
40	урологија							
41	медицинска статист. и информат.							
42	ваздухопловна мед.							
43	кардиохирургија							
44	абдоминална хирургија							
45	радијациона онкологија							
46	васкуларна хирургија							

ЛЕКАРИ У СПЕЦИЈАЛНИМ БОЛНИЦАМА ПРЕМА СПЕЦИЈАЛНОСТИ У 2018. ГОДИНИ

Табела 8 - наставак 5

Р. бр.	СПЕЦИЈАЛНОСТ	СВЕГА	СПЕЦИЈАЛНЕ БОЛНИЦЕ					
			СПЕЦИЈАЛНА БОЛНИЦА ЗА ЦЕРЕБРОВАСКУЛ. БОЛЕСТИ "Свети Сава"	СПЕЦ. БОЛ.ЗА ЦЕРЕБРАЛ. ПАРАЛИЗУ И РАЗВОЈНУ НЕУРОЛОГИЈУ	СПЕЦ.БОЛ. ЗА ИНТЕРНЕ БОЛЕСТИ МЛАДЕНОВАЦ	СПЕЦИЈАЛНА БОЛНИЦА ЗА РЕХАБИЛИТАЦИЈУ И ОРТОПЕДСКУ ПРОТЕТИКУ	СПЕЦИЈАЛНА БОЛНИЦА ЗА ЕНДЕМСКУ НЕФРОПАТИЈУ - ЛАЗАРЕВАЦ	СПЕЦИЈАЛНА БОЛНИЦА ЗА БОЛЕСТИ ЗАВИСНОСТИ
	1	2	3	4	5	7	8	9
	УКУПНО	**192**	**85**	**16**	**32**	**17**	**19**	**23**
	ЛЕКАРИ	**19**	**5**		**9**	**1**	**4**	
	НА СПЕЦИЈАЛИЗАЦИЈИ	**29**	**19**	**2**	**5**	**2**	**1**	
	СПЕЦИЈАЛИСТИ	**144**	**61**	**14**	**18**	**14**	**14**	**23**
1	анестезиологија,реаним. и интензивна терапија	**5**	5					
2	дечја хирургија							
3	дечја неурологија	**1**		1				
4	дечја психијатрија							
5	дерматовенерологија	**2**			2			
6	епидемиологија							
7	физикална медицина	**24**	2	10		12		
8	гинеколог. и акушер.							
9	грудна хирургија							
10	хигијена							
11	имунологија							
12	инфектологија							
13	интерна медицина	**28**	8		9	1	9	1
14	клиничка биохемија	**3**			1		1	1
15	клиничка фармакол.							
16	клиничка физиолог.							
17	максилофац. хирург.							
18	медицина рада							
19	медицина спорта							
20	микроб. са паразит.	**2**			2			
21	неурохирургија							
22	неурологија	**33**	31					2
23	неуропсихијатрија	**6**		1	1			4
24	нуклеарна медицина	**1**					1	
25	офталмологија	**1**	1					
26	општа хирургија							
27	општа медицина							
28	ортопедија	**1**				1		
29	оториноларингологија							
30	патолошка анатомија							
31	педијатрија	**2**		2				
32	плас. и рек. хирургија							
33	пнеумофтизиологија	**2**			2			
34	психијатрија	**15**						15
35	радиологија	**16**	14		1		1	
36	социјална медицина							
37	судска медицина							
38	трансфузиологија							
39	ургентна медицина							
40	урологија	**1**					1	
41	медицинска статист. и информат.	**1**					1	
42	ваздухопловна мед.							
43	кардиохирургија							
44	абдоминална хирургија							
45	радијациона онкологија							
46	васкуларна хирургија							

ЛЕКАРИ У ЗАВОДИМА И ИНСТИТУТИМА СА СТАЦИОНАРОМ ПРЕМА СПЕЦИЈАЛНОСТИ У 2018. ГОДИНИ

Табела 8 - наставак 6

Р. бр.	СПЕЦИЈАЛНОСТ	СВЕГА	ЗАВОДИ И ИНСТИТУТИ СА СТАЦИОНАРОМ										
			ИНСТ. ЗА МЕНТ. ЗДРАВЉЕ	ИНСТ. ЗА ЗДР.ЗАШТ. МАЈКЕ И ДЕТ. СРБИЈЕ "ДР ВУКАН ЧУПИЋ"	ИНСТИТУТ ЗА РЕХАБИЛИТАЦИЈУ	ИНСТ. ЗА ОНК. И РАДИОЛОГИЈУ СРБИЈЕ	ИНСТИТУТ ЗА РЕУМАТОЛОГИЈУ	ИНСТ. ЗА КАРД. БОЛ. "ДЕДИЊЕ"	ИНСТ.ЗА ОРТ.ХИР.БОЛ. "БАЊИЦА"	ИНСТ. ЗА НЕОНАТОЛОГИЈУ	ЗАВ. ЗА ПСИХ. ПОР. И ГОВ. ПАТ."ПРОФ.ДР ЦВЕТКО БРАЈОВИЋ"	ИНСТ.ЗА МЕД.РАДА СРБИЈЕ "ДР ДРАГОМИР КАРАЈОВИЋ"	ЗЗЗЗ СТУДЕНАТА
0	1	2	3	4	5	6	7	8	9	10	11	12	13
	УКУПНО	**866**	**55**	**165**	**49**	**170**	**49**	**133**	**133**	**42**	**7**	**21**	**42**
	ЛЕКАРИ	**37**	**2**	**2**	**6**	**8**	**1**	**6**	**1**	**4**		**2**	**5**
	НА СПЕЦИЈАЛИЗАЦИЈИ	**127**	**5**	**28**	**5**	**29**	**6**	**15**	**25**	**8**	**1**		**5**
	СПЕЦИЈАЛИСТИ	**702**	**48**	**135**	**38**	**133**	**42**	**112**	**107**	**30**	**6**	**19**	**32**
1	анестезиологија,реаним. и интензивна терапија	**59**		16	1	7		14	21				
2	дечја хирургија	**23**		23									
3	дечја неурологија	**1**									1		
4	дечја психијатрија	**4**	3	1									
5	дерматовенерологија	**1**											1
6	епидемиологија	**3**				2							1
7	физикална медицина	**51**		4	24		9	2	7	1	1		3
8	гинеколог. и акушер.	**22**		10		3						1	8
9	грудна хирургија	**1**				1							
10	хигијена	**1**											1
11	имунологија	**3**				1	1	1					
12	инфектологија												
13	интерна медицина	**132**			12	30	28	55	6			1	
14	клиничка биохемија	**3**			1			2					
15	клиничка фармакол.	**1**				1							
16	клиничка физиолог.												
17	максилофац. хирург.												
18	медицина рада	**12**										12	
19	медицина спорта	**1**											1
20	микроб. са паразит.	**5**		3					2				
21	неурохирургија												
22	неурологија	**2**	1					1					
23	неуропсихијатрија	**6**	6										
24	нуклеарна медицина	**2**				2							
25	офталмологија	**7**		3						2		1	1
26	општа хирургија	**47**				16		28	2				1
27	општа медицина	**8**											8
28	ортопедија	**58**							57			1	
29	оториноларингологија	**9**		6								1	2
30	патолошка анатомија	**14**		3		9		1	1				
31	педијатрија	**92**	1	55		5	1		2	26	2		
32	плас. и рек. хирургија	**6**				1			5				
33	пнеумофтизиологија	**1**										1	
34	психијатрија	**43**	37								2	1	3
35	радиологија	**67**		6		49	3	5	2	1			1
36	социјална медицина	**4**		2		1							1
37	судска медицина												
38	трансфузиологија	**7**		3		1		1	2				
39	ургентна медицина												
40	урологија												
41	медицинска статист. и информат.												
42	ваздухопловна мед.												
43	кардиохирургија	**2**						2					
44	абдоминална хирургија												
45	радијациона онкологија	**4**				4							
46	васкуларна хирургија												

ЛЕКАРИ У ЗАВОДИМА И ИНСТИТУТИМА БЕЗ СТАЦИОНАРА ПРЕМА СПЕЦИЈАЛНОСТИ У 2018. ГОДИНИ

Табела 8 - наставак 7

Р. бр.	СПЕЦИЈАЛНОСТ	СВЕГА	ЗАВОДИ И ИНСТИТУТИ БЕЗ СТАЦИОНАРА									
			ГРАДСКИ ЗАВОД ЗА КОЖ. И ВЕН. БОЛЕСТИ	ГРАДСКИ ЗАВОД ЗА ПЛУЋНЕ БОЛЕСТИ И ТУБЕРКУЛОЗУ	ГРАДСКИ ЗАВОД ЗА ЗДРАВЉЕ ПОМОЋ	ГРАДСКИ ЗАВОД ЗА ГЕРОНТОЛОГИЈУ И ПАЛИЈАТИВНО ЗБРИЊАВАЊЕ	ЗЗЗЗ РАДНИКА МУП-а	ЗАВОД ЗА ХИГИЈЕНУ И МЕДИЦИНСКУ ЕКОЛОГИЈУ	AIRSERBIA - AERO MEDICAL CENTRE	ЗЗЗЗ РАДНИКА "ЖЕЛЕЗНИЦЕ СРБИЈЕ"	ИНСТ. ЗА ТРАНСФ. КРВИ СРБИЈЕ	ИНСТ. ЗА ВИРУС, ВАКЦИНЕ И СЕРУМЕ "ТОРЛАК"
0	1	2	3	4	5	6	7	8	9	10	11	12
	УКУПНО	**511**	**21**	**38**	**224**	**29**	**30**	**6**	**3**	**82**	**61**	**17**
	ЛЕКАРИ	**113**			**68**	**1**	**6**	**1**	**1**	**14**	**20**	**2**
	НА СПЕЦИЈАЛИЗАЦИЈИ	**48**	**2**		**23**	**1**	**1**	**3**		**11**	**5**	**2**
	СПЕЦИЈАЛИСТИ	**350**	**19**	**38**	**133**	**27**	**23**	**2**	**2**	**57**	**36**	**13**
1	анестезиологија,реаним. и интензивна терапија	**5**			5							
2	дечја хирургија											
3	дечја неурологија											
4	дечја психијатрија											
5	дерматовенерологија	**21**	17		4							
6	епидемиологија	**3**				1		1		1		
7	физикална медицина	**9**			1		2			5		1
8	гинеколог. и акушер.	**9**			1	1	2			5		
9	грудна хирургија											
10	хигијена	**1**			1							
11	имунологија	**3**									1	2
12	инфектологија	**1**			1							
13	интерна медицина	**42**		2	22	11	2			5		
14	клиничка биохемија	**3**		1						2		
15	клиничка фармакол.	**2**				1				1		
16	клиничка физиолог.											
17	максилофац. хирург.											
18	медицина рада	**12**					4		2	6		
19	медицина спорта	**1**					1					
20	микроб. са паразит.	**20**	2	3				1		3	1	10
21	неурохирургија											
22	неурологија	**3**				1				2		
23	неуропсихијатрија	**1**				1						
24	нуклеарна медицина											
25	офталмологија	**6**			1		2			3		
26	општа хирургија	**3**			2					1		
27	општа медицина	**41**			19	7	6			9		
28	ортопедија са трауматологијом	**1**			1							
29	оториноларингологија	**4**					1			3		
30	патолошка анатомија											
31	педијатрија	**17**		4	12					1		
32	плас. и рек. хирургија	**1**			1							
33	пнеумофтизиологија	**29**		27		1				1		
34	психијатрија	**6**				2	1			3		
35	радиологија	**6**		1			1			4		
36	социјална медицина	**2**				1				1		
37	судска медицина											
38	трансфузиологија	**34**									34	
39	ургентна медицина	**63**			61		1			1		
40	урологија											
41	медицинска статист. и информат.	**1**			1							
42	ваздухопловна мед.											
43	кардиохирургија											
44	абдоминална хирургија											
45	радијациона онкологија											
46	васкуларна хирургија											

ЛЕКАРИ У ЗАВОДИМА ЗА ЈАВНО ЗДРАВЉЕ ПРЕМА СПЕЦИЈАЛНОСТИМА У 2018. ГОДИНИ

Табела 8 - наставак 8

Р. бр.	***СПЕЦИЈАЛНОСТ***	***СВЕГА***	***ЗАВОДИ И ИНСТИТУТИ ЗА ЈАВНО ЗДРАВЉЕ***	
			ГРАДСКИ ЗАВОД ЗА ЈАВНО ЗДРАВЉЕ	***ИНСТИТУТ ЗА ЈАВНО ЗДРАВЉЕ СРБИЈЕ "Др Милан Јовановић-Батут"***
0	*1*	*2*	*3*	*4*
	УКУПНО	**132**	**71**	**61**
	ЛЕКАРИ	**9**	**5**	**4**
	НА СПЕЦИЈАЛИЗАЦИЈИ	**17**	**9**	**8**
	СПЕЦИЈАЛИСТИ	**106**	**57**	**49**
1	анестезиологија,реаним. и интензивна терапија			
2	дечја хирургија			
3	дечја неурологија			
4	дечја психијатрија			
5	дерматовенерологија	**2**		2
6	епидемиологија	**25**	15	10
7	физикална медицина			
8	гинеколог. и акушер.	**2**		2
9	грудна хирургија			
10	хигијена	**22**	11	11
11	имунологија			
12	инфектологија			
13	интерна медицина			
14	клиничка биохемија			
15	клиничка фармакол.			
16	клиничка физиолог.			
17	максилофац. хирург.			
18	медицина рада			
19	медицина спорта			
20	микроб. са паразит.	**23**	14	9
21	неурохирургија			
22	неурологија			
23	неуропсихијатрија			
24	нуклеарна медицина			
25	офталмологија			
26	општа хирургија			
27	општа медицина			
28	ортопедија			
29	оториноларингологија			
30	патолошка анатомија			
31	педијатрија			
32	плас. и рек. хирургија			
33	пнеумофтизиологија			
34	психијатрија	**1**		1
35	радиологија			
36	социјална медицина	**31**	17	14
37	судска медицина			
38	трансфузиологија			
39	ургентна медицина			
40	урологија			
41	медицинска статист. и информат.			
42	ваздухопловна мед.			
43	кардиохирургија			
44	абдоминална хирургија			
45	радијациона онкологија			
46	васкуларна хирургија			

СТОМАТОЛОЗИ У ЗДРАВСТВЕНИМ УСТАНОВАМА ПРЕМА СПЕЦИЈАЛНОСТИ У 2018 ГОДИНИ

Табела 9

Р. бр.	СПЕЦИЈАЛНОСТ	УКУПНО	ЗДРАВСТВЕНЕ УСТАНОВЕ															
			ДОМОВИ ЗДРАВЉА												КЦС	КБЦ		
			БАРАЈЕВО	ВОЖДОВАЦ	ВРАЧАР	ГРОЦКА	ЗВЕЗДАРА	ЗЕМУН	ЛАЗАРЕВАЦ	МЛАДЕНОВАЦ	НОВИ БЕОГРАД	ОБРЕНОВАЦ	ПАЛИЛУЛА	РАКОВИЦА	СЛУЖБА ЗА ОРГ.,ПЛАН. СОЦ.МЕДЕКОН. ПОСЛОВАЊА И МЕДИЦИНСКУ ИНФОРМАТИКУ	"ДР ДРАГИША МИШОВИЋ"	"ЗЕМУН"	"ЗВЕЗДАРА"
0	1	2	3	4	5	6	7	8	9	10	11	12	13	14	19	20	21	22
УКУПНО		**479**	**4**	**34**	**13**	**14**	**30**	**41**	**12**	**6**	**32**	**16**	**32**	**22**	**2**	**1**	**2**	**2**
СТОМАТОЛОЗИ		**153**	**2**	**18**	**7**	**9**	**12**	**18**	**10**	**1**	**9**	**6**	**17**	**4**				
НА СПЕЦИЈАЛИЗАЦИЈИ		**13**		**1**			**4**	**5**		**1**								
СПЕЦИЈАЛИСТИ		**313**	**2**	**15**	**6**	**5**	**14**	**18**	**2**	**4**	**23**	**10**	**15**	**18**	**2**	**1**	**2**	**2**
1	болести уста и парадонтологија																	
2	болести зуба																	
3	болести уста и зуба	**7**																
4	болести зуба и ендодонцијума	**26**		2			1	3			1			1				
5	максилофацијална хирургија	**14**															1	1
6	микроб. са паразитологијом	**1**																
7	општа стоматологија	**20**		2	1						4	2	1	2				
8	орална хирургија	**28**		1	1		1	2	1		1		1	1				
9	ортопедија вилице	**47**	1	2	2	2	3	3	1	1	1	2	3	2				
10	ортопедија вилице са дечјом превентивном стоматологијом																	
11	ортопедија вилице са протетиком																	
12	парадонтологија и орална медицина	**17**					1				1		1					
13	превентивна и дечја стоматологија	**90**	1	7	1	3	7	5		2	13	4	7	9	1			
14	медицинска биохемија	**2**																
15	социјална медицина	**11**													1	1	1	1
16	судска медицина	**1**																
17	стоматолошка протетика	**49**		1	1		1	5		1	2	2	2	3				

СТОМАТОЛОЗИ У ЗДРАВСТВЕНИМ УСТАНОВАМА ПРЕМА СПЕЦИЈАЛНОСТИ У 2018. ГОДИНИ

Р. бр.	СПЕЦИЈАЛНОСТ	ЗДРАВСТВЕНЕ УСТАНОВЕ												
		КЛИНИКЕ		СПЕЦ. БОЛ.		ЗАВОДИ И ИНСТИТУТИ СА СТАЦИОНАРОМ				ЗАВОДИ И ИНСТИТУТ И БЕЗ СТАЦИОНАРА		ИНСТИТУТИ И ЗАВОДИ ЗА ЈАВНО ЗДРАВЉЕ		ОСНИВАЧ ГРАД БЕОГРАД
		КЛИНИКЕ СТОМАТОЛОШКОГ ФАКУЛТЕТА	КЛИНИКА ЗА ПСИХИЈАТ.БОЛЕСТИ "Др Лаза Лазаревић"	СПЕЦ.БОЛ. ЗА ЦЕРЕБ.ПАРАЛИЗУ И РАЗВОЈНУ НЕУРОЛОГИЈУ	СПЕЦ.БОЛ. ЗА РЕХАБИЛИТ. И ОРТОПЕД. ПРОТЕТИКУ	ИНСТИТУТ ЗА ОНКОЛОГИЈУ И РАДИОЛОГИЈУ СРБИЈЕ	ЗАВ. ЗА ПСИХ. ПОР. И ГОВ. ПАТОЛОГИЈУ "ПРОФ.ДР ЦВЕТКО БРАЈОВИЋ"	ЗАВОД ЗА ЗДР. ЗАШТИТУ СТУДЕНАТА	ИНСТ. ЗА ОРТ. ХИРУР. БОЛЕСТИ "БАЊИЦА"	ГРАДСКИ ЗАВОД ЗА ГЕРОНТОЛОГИЈУ И ПАЛИЈАТИВНО	ЗЗЗЗ РАДНИКА "ЖЕЛЕЗНИЦЕ СРБИЈЕ"	ГРАДСКИ ЗАВОД ЗА ЈАВНО ЗДРАВЉЕ	ИНСТ. ЗА ЈЗ СРБИЈЕ "Др Милан Јовановић-Батут"	
0	1	24	25	26	27	28	29	30	31	32	34	35	36	37
	УКУПНО	**129**	**1**	**1**	**1**	**1**	**2**	**13**	**1**	**1**	**11**	**1**	**5**	**189**
	СТОМАТОЛОЗИ	**13**	**1**					**7**	**1**		**3**			
	НА СПЕЦИЈАЛИЗАЦИЈИ													**13**
	СПЕЦИЈАЛИСТИ	**116**		**1**	**1**	**1**	**2**	**6**		**1**	**8**	**1**	**5**	**176**
1	болести уста и парадонтологија													
2	болести зуба													
3	болести уста и зуба	7												
4	болести зуба и ендодонцијума	16									1			
5	максилофацијална хирургија	10				1								
6	микроб. са паразитологијом	1												
7	општа стоматологија	1						1						
8	орална хирургија	15						1			1			
9	ортопедија вилице	15					1	1			2			
10	ортопедија вилице са дечјом превентивном стоматологијом													
11	ортопедија вилице са протетиком													
12	парадонтологија и орална медицина	10						1			2			
13	превентивна и дечја стоматологија	14		1			1						1	
14	медицинска биохемија	2												
15	социјална медицина	1								1		1	4	
16	судска медицина	1												
17	стоматолошка протетика	23			1			2			2			

ФАРМАЦЕУТИ У ЗДРАВСТВЕНИМ УСТАНОВАМА ПРЕМА СПЕЦИЈАЛНОСТИ У 2018. ГОДИНИ

Табела 10

Р. бр.	*СПЕЦИЈАЛНОСТ*	*УКУПНО*	*ЗДРАВСТВЕНЕ УСТАНОВЕ*															
			ДОМОВИ ЗДРАВЉА													*КЛИНИЧКИ ЦЕНТАР СРБИЈЕ*		
			ВОЖДОВАЦ	*ВРАЧАР*	*ЗВЕЗДАРА*	*ЗЕМУН*	*НОВИ БЕОГРАД*	*ОБРЕНОВАЦ*	*ЛАЗАРЕВАЦ*	*ПАЛИЛУЛА*	*РАКОВИЦА*	*САВСКИ ВЕНАЦ*	*СОПОТ*	*СТАРИ ГРАД*	*ЧУКАРИЦА*	*КЛ. ЗА ЕНДОКРИН. ДИЈАБЕТЕС И БОЛ. МЕТАБОЛИЗМА*	*ЦЕНТАР ЗА МЕДИЦИНСКУ БИОХЕМИЈУ*	*СЛУЖБА ЗА ФАРМАЦЕУТ. ДЕЛАТНОСТ И СНАБДЕВАЊЕ*
0	*1*	*2*	*3*	*4*	*5*	*6*	*7*	*8*	*9*	*10*	*11*	*12*	*13*	*14*	*15*	*16*	*17*	*18*
	УКУПНО	**633**	**2**	**1**	**2**	**4**	**4**	**2**	**1**	**5**	**1**	**2**	**1**	**3**	**1**	**3**	**34**	**43**
	ФАРМАЦЕУТИ	**465**	**1**	**1**	**2**	**4**	**1**		**1**	**1**	**1**	**2**		**1**	**1**		**1**	**11**
	НА СПЕЦИЈАЛИЗАЦИЈИ	**35**					**1**							**1**			**10**	**8**
	СПЕЦИЈАЛИСТИ	**133**	**1**				**2**	**2**		**4**			**1**	**1**		**3**	**23**	**24**
1	фармацеутска информатика	**19**																11
2	фармацеутска козметика																	
3	фармакоекономија и фармацеутска легислатива	**2**																
4	фармацеутска технологија	**26**																4
5	испитивање и контрола лекова	**8**																2
6	козметологија	**2**																2
7	клиничка фармација	**3**																1
8	лековито биље	**1**																
9	медицинска биохемија	**65**	1				2	2		4			1	1		3	23	
10	санитарна хемија	**1**																
11	социјална медицина																	
12	токсиколошка хемија	**1**																
13	фармацеутски менаџмент и маркетинг	**2**																2
14	клиничка фармакологија																	
15	фармакотерапија	**3**																2

ФАРМАЦЕУТИ У ЗДРАВСТВЕНИМ УСТАНОВАМА ПРЕМА СПЕЦИЈАЛНОСТИ У 2018. ГОДИНИ

Табела 10 - наставак 1

Р. бр.	СПЕЦИЈАЛНОСТ	ЗДРАВСТВЕНЕ УСТАНОВЕ																
		КЛИНИЧКО БОЛНИЧКИ ЦЕНТРИ				СПЕЦИЈАЛНЕ БОЛНИЦЕ				ЗАВОДИ И ИНСТИТУТИ СА СТАЦИОНАРОМ								
		"Др Драгиша Мишовић" ДЕДИЊЕ	"БЕЖАНИЈСКА КОСА"	"ЗЕМУН"	"ЗВЕЗДАРА"	СПЕЦ.БОЛНИЦА ЗА ИНТЕРНЕ БОЛЕСТИ "МЛАДЕНОВАЦ"	СПЕЦ.БОЛ.ЗА ЦЕРЕБРОВ.БОЛЕСТИ "Свети Сава"	СПЕЦИЈАЛНА БОЛ. ЗА РЕХАБИЛИТАЦ. И ОРТОПЕД. ПРОТЕТИКУ	СПЕЦ.БОЛ.ЗА БОЛЕСТИ ЗАВИСНОСТИ	ИНСТИТУТ ЗА МЕНТАЛНО ЗДРАВЉЕ	ИНСТИТУТ ЗА КАРДИОВАСК. БОЛЕСТИ "ДЕДИЊЕ"	ИНСТИТУТ ЗА ЗДР. ЗАШТ. МАЈКЕ И ДЕТЕТА СРБИЈЕ "ДР ВУКАН ЧУПИЋ"	ИНСТИТУТ ЗА ОНКОЛОГИЈУ И РАДИОЛОГИЈУ СРБИЈЕ	ИНСТИТУТ ЗА РЕХАБИЛИТАЦИЈУ	ИНСТИТУТ ЗА РЕУМАТОЛОГИЈУ	ИНСТИТУТ ЗА ОРТОПЕДСКО ХИРУРШКЕ БОЛЕСТИ "БАЊИЦА"	ИНСТИТУТ ЗА НЕОНАТОЛОГИЈУ	ЗАВОД ЗА ЗДР. ЗАШТ. СТУДЕНАТА
0	1	32	33	34	35	36	37	38	39	40	41	42	43	44	45	46	47	48
	УКУПНО	**7**	**6**	**7**	**10**	**1**	**4**	**1**	**1**	**1**		**6**	**5**	**1**	**3**	**5**	**2**	**2**
	ФАРМАЦЕУТИ	**1**	**1**	**2**	**4**	**1**	**2**		**1**	**1**		**1**	**1**		**1**	**1**	**1**	
	НА СПЕЦИЈАЛИЗАЦИЈИ	**2**	**2**	**1**	**2**			**1**				**2**			**2**			
	СПЕЦИЈАЛИСТИ	**4**	**3**	**4**	**4**		**2**					**3**	**4**	**1**		**4**	**1**	**2**
1	фармацеутска информатика			1									2			1		
2	фармацеутска козметика																	
3	фармакоекономија и фармацеутска легислатива																	
4	фармацеутска технологија				2													
5	испитивање и контрола лекова				1							1						
6	козметологија																	
7	клиничка фармација															1		
8	лековито биље																	
9	медицинска биохемија	4	3	3	1		2					2	2	1		2	1	2
10	санитарна хемија																	
11	социјална медицина																	
12	токсиколошка хемија																	
13	фармацеутски менаџмент и маркетинг																	
14	клиничка фармакологија																	
15	фармакотерапија																	

ФАРМАЦЕУТИ У ЗДРАВСТВЕНИМ УСТАНОВАМА ПРЕМА СПЕЦИЈАЛНОСТИ У 2018. ГОДИНИ

Табела 10 - наставак 2

Р. бр.	СПЕЦИЈАЛНОСТ	ЗДРАВСТВЕНЕ УСТАНОВЕ														
		ЗАВОДИ И ИНСТИТУТИ БЕЗ СТАЦИОНАРА						ИНСТИТУТИ И ЗАВОДИ ЗА ЈАВНО ЗДРАВЉЕ		КЛИНИКЕ					АПОТЕКА "БЕОГРАД""	ОСНИВАЧ ГРАД БЕОГРАД
		ГЗ ЗА ХИТНУ МЕДИЦИНСКУ ПОМОЋ	3333 РАДНИКА МУП-а	AIR SERBIA - AEROMEDICAL CENTRE	ИНСТИТУТ ЗА ТРАНСФУЗИЈУ КРВИ СРБИЈЕ	3333 РАДНИКА "ЖЕЛЕЗНИЦА СРБИЈЕ"	ИНСТ.ЗА ВИРУСОЛОГИЈУ, ВАКЦИНЕ И СЕРУМЕ "ТОРЛАК"	ГРАДСКИ ЗАВОД ЗА ЈАВНО ЗДРАВЉЕ	ИНСТИТУТ ЗА ЈАВНО ЗДРАВЉЕ СРБИЈЕ "Др Милан Јовановић-Батут"	УНИВЕРЗИТЕТСКА ДЕЧЈА КЛИНИКА	КЛИНИКЕ СТОМАТОЛОШКОГ ФАКУЛТЕТА	КЛИНИКА ЗА ПСИХИЈ.ЗДР. БОЛ. "Лаза Лазаревић"	КЛИНИКА ЗА РЕХАБИЛИТАЦИЈУ "ДР МИРОСЛАВ ЗОТОВИЋ"	ГИНЕКОЛОШКО-АКУШЕРСКА КЛИНИКА "НАРОДНИ ФРОНТ"		
0	1	18	19	20	21	22	23	24	25	26	27	28	29	30	31	32
	УКУПНО	**4**	**4**	**1**	**5**	**8**	**13**	**2**	**3**	**3**	**1**	**2**	**2**	**5**	**409**	**419**
	ФАРМАЦЕУТИ	**4**	**3**	**1**	**1**	**7**	**8**		**1**	**3**		**1**	**2**	**3**	**385**	**409**
	НА СПЕЦИЈАЛИЗАЦИЈИ							**1**	**1**						**1**	**10**
	СПЕЦИЈАЛИСТИ		**1**		**4**	**1**	**5**	**1**	**1**		**1**	**1**		**2**	**23**	
1	фармацеутска информатика														4	
2	фармацеутска козметика															
3	фармакоекономија и фармацеутска легислатива						1							1		
4	фармацеутска технологија				2		3								15	
5	испитивање и контрола лекова				1		1								2	
6	козметологија															
7	клиничка фармација											1				
8	лековито биље														1	
9	медицинска биохемија		1		1			1			1			1		
10	санитарна хемија								1							
11	социјална медицина															
12	токсиколошка хемија					1										
13	фармацеутски менаџмент и маркетинг															
14	клиничка фармакологија															
15	фармакотерапија														1	

ЗАПОСЛЕНИ У ЗДРАВСТВЕНИМ УСТАНОВАМА У БЕОГРАДУ ПРЕМА ТИПУ УСТАНОВЕ У 2018. ГОДИНИ

Графикон 3

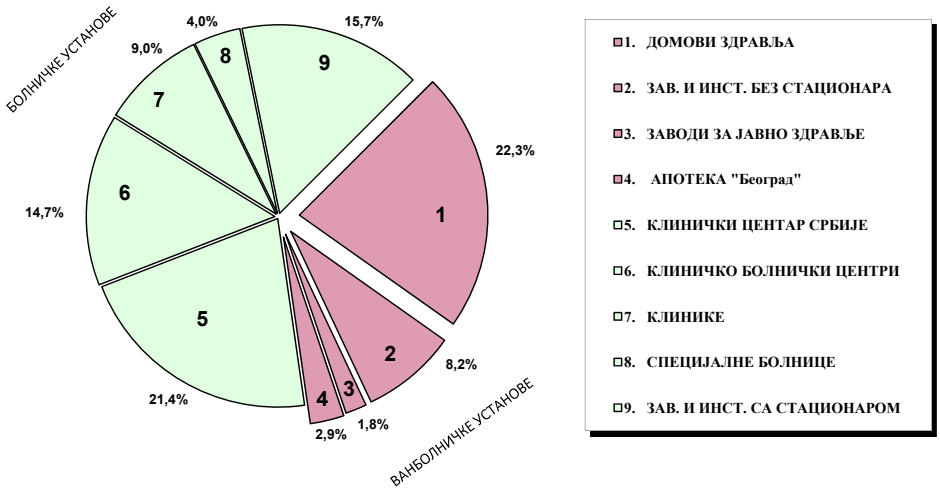

ЗАПОСЛЕНИ У ЗДРАВСТВЕНИМ УСТАНОВАМА У БЕОГРАДУ ПРЕМА ПРОФИЛУ РАДНИКА У 2018. ГОДИНИ

Графикон 4

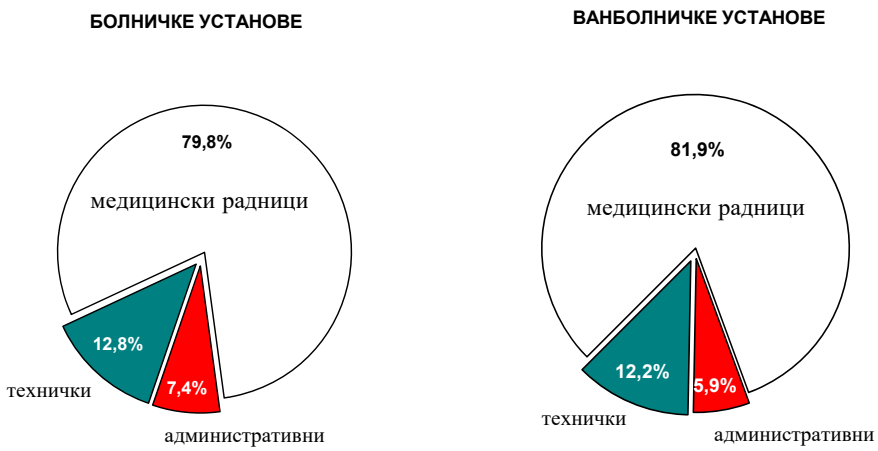

ЗАПОСЛЕНИ МЕДИЦИНСКИ РАДНИЦИ И САРАДНИЦИ У ЗДРАВСТВЕНИМ УСТАНОВАМА У БЕОГРАДУ ПРЕМА СТЕПЕНУ СТРУЧНЕ СПРЕМЕ У 2018. ГОДИНИ

Графикон 5

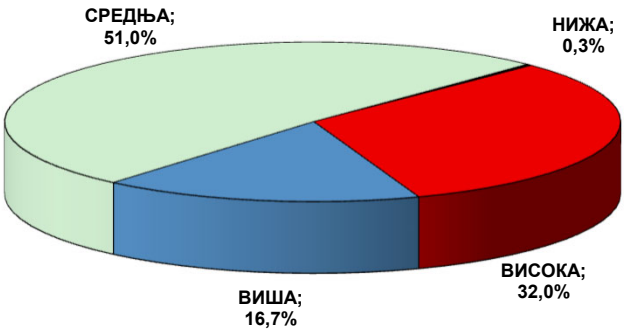

ЗАПОСЛЕНИ МЕДИЦИНСКИ РАДНИЦИ И САРАДНИЦИ У ЗДРАВСТВЕНИМ УСТАНОВАМА У БЕОГРАДУ ПРЕМА СТЕПЕНУ СТРУЧНЕ СПРЕМЕ У 2018. ГОДИНИ

Графикон 6

БОЛНИЧКЕ УСТАНОВЕ

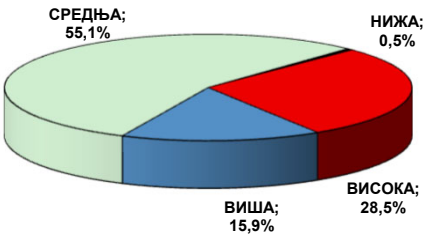

ВАНБОЛНИЧКЕ УСТАНОВЕ

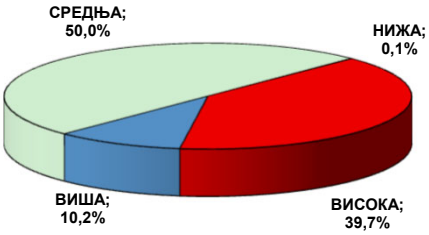

ЗБИРНИ ПОДАЦИ ИЗ ПРИМАРНЕ ЗДРАВСТВЕНЕ ЗАШТИТЕ

3

У овом поглављу сумарно су дати подаци који се односе на примарну здравствену заштиту у државном сектору.

Приказани подаци говоре о укупном броју посета остварених због превентивних разлога, као и због лечења и терапије код лекара и осталих медицинских радника. Поред тога, приказан је и укупан број постављених коначних дијагноза у свим делатностима примарне здравствене заштите (осим стоматологије) за становнике Београда (1.690.193 према процењеном броју становника).

Од свих посета у ординацији код лекара током 2018. године 8,5% (719.417) биле су превентивне посете. Обављено је 476.356 систематских прегледа и 129.924 посета ради контролних прегледа. Посете ради дијагностике и лечења заступљене су са 91,5% (3.523.544) првих посета и 7.706.897 укупних посета).

Свака епизода лечења у куративном делу, у просеку је имала 2-3 посете. Истовремено је обављено 41.534 кућне посете лекара, што износи 0,5% свих посета лекару ради дијагностике и лечења.

Вредности стопа пет најчешћих група болести од којих су оболевали Београђани су:

- Болести система за дисање 553,6/1000,
- Болести система за крвоток 225,3/1000,
- Симптоми, знаци и патолошки клинички и лабораторијски налази 215,4/1000,
- Болести мокраћно-полног система 174,4/1000,
- Болести мишићно-коштаног система и везивног ткива 152,7/1000.

Урођене наказности, деформитети и хромозомске аберације са стопом од 10,0/1000 су се утростручиле односу на 2011. годину, када је вредност износила 3,2/1000, могу се као и претходне године правдати чињеницом ревноснијих пријава видних деформитета на рођењу.

УКУПАН БРОЈ ПОСЕТА У ПРИМАРНОЈ ЗДРАВСТВЕНОЈ ЗАШТИТИ У ЗДРАВСТВЕНИМ УСТАНОВАМА У БЕОГРАДУ У 2018. ГОДИНИ

Табела 11

Р. бр.	ЗДРАВСТВЕНА УСТАНОВА	ПРЕВЕНТИВА				КУРАТИВА				
		УКУПНО	ОД ТОГА ПРВЕ	СИСТЕМАТСКИ	КОНТРОЛНИ	У ОРДИНАЦИЈИ КОД ЛЕКАРА		ОСТАЛИХ МЕДИЦИНСКИХ РАДНИКА	КУЋНЕ	
						УКУПНО	ОД ТОГА ПРВЕ		ЛЕКАРА	ОСТАЛИХ МЕДИЦИНСКИХ РАДНИКА
0	1	2	3	4	5	6	7	8	9	10
	УКУПНО	**719417**	**113137**	**476356**	**129924**	**7706897**	**3523544**	**2607383**	**41534**	**614245**
1.	ДЗ "Др Милорад Влајковић" - Барајево	**12415**	2043	6275	4097	**122289**	53162	46452	1130	3823
2.	ДЗ Вождовац	**49934**	12246	31098	6590	**658657**	279290	139031	168	
3.	ДЗ Врачар	**34848**	6783	23707	4358	**217345**	115326	53176		
4.	ДЗ - Гроцка	**26011**	6327	18285	1399	**332719**	186215	116676	37	32
5.	ДЗ Звездара	**42681**	9600	27596	5485	**503603**	224808	132902	771	67075
6.	ДЗ Земун	**53607**	11319	40301	1987	**873727**	364149	243244		
7.	ДЗ "Др Ђорђе Ковачевић" - Лазаревац	**31507**	7867	20236	3404	**298910**	144492	163864	1096	17413
8.	ДЗ Младеновац	**17815**	1126	13481	3208	**284648**	137760	58227	205	340
9.	ДЗ Нови Београд	**90136**	13161	68168	8807	**853023**	451497	615260	11739	62364
10.	ДЗ Обреновац	**34343**	4635	18297	11411	**342265**	158528	123688	3218	20963
11.	ДЗ "Др Милутин Ивковић" - Палилула	**74463**	16504	54442	3517	**997163**	384491	311352	5752	296391
12.	ДЗ Раковица	**67594**	8853	30005	28736	**456199**	294422	126823	6093	49309
13.	ДЗ Савски венац	**20979**	3102	11059	6818	**219719**	121490	61072	2106	14135
14.	ДЗ Сопот	**5540**	1104	3137	1299	**102020**	44823	29675	14	7445
15.	ДЗ Стари град	**39358**	1220	22627	15511	**271884**	117374	30866	4453	26777
16.	ДЗ "Др Симо Милошевић" - Чукарица	**81345**	7247	58725	15373	**747039**	326281	198572	4752	48178
17.	Завод за здравствену заштиту студената	**21942**		17546	4396	**158807**	34091	18850		
18.	Завод за здравствену заштиту радника МУП-а	**3794**		3031	763	**98089**	21465	117060		
19.	Градски завод за хитну медицинску помоћ					**23688**	23688			
20.	Градски завод за геронтологију и палијативно збрињавање					**1257**	721			
21.	Завод за здравствену заштиту радника"Железнице Србије"	**11105**		8340	2765	**143846**	39471	20593		

УКУПАН БРОЈ ОБОЉЕЊА И СТАЊА У ПРИМАРНОЈ ЗДРАВСТВЕНОЈ ЗАШТИТИ У БЕОГРАДУ У 2018. ГОДИНИ

Табела 12

Р. бр.	МОРБИДИТЕТНА ЛИСТА (10 МКБ)	ШИФРА	УКУПНО
0	1	2	3
ГРУПА I - XIX	**УКУПНО БЕОГРАД**	**A00 - T98**	**3493526**
ГРУПА I	**ЗАРАЗНЕ БОЛЕСТИ И ПАРАЗИТАРНЕ БОЛЕСТИ**	**A00 - B99**	**168919**
002	*Febris typhica et febris paratyphica*	A01	1
003	*Shigellosis*	A03	1
004	*Amobeiasis*	A06	6
005	*Diarrhoea et gastroenteritis*	A09	12807
006	*Друге заразне болести*	A02,A04-A05,A07-A08	40725
007	*Tuberculosis pulmonis*	A15-A16	178
008	*Tuberculosis alia*	A17-A19	21
015	*Pertussis*	A37	3
016	*Infectio meningococcica*	A39	1
017	*Septicaemia*	A40-A41	100
018	*Друге бактеријске болести*	A21-A49	1623
020	*Syphilis recens*	A51	11
021	*Syphilis tarda et alia*	A52-A53	11
022	*Infectio gonococcica*	A54	3
023	*Infectiones sexuales chlamyidales*	A55-A56	225
024	*Друге инфекције претежно пренете полним путем*	A57-A64	1104
025	*Febris recurrens*	A68	3
030	*Encephalitis viralis*	A83-A86	55
032	*Друге артроподне вирусне грознице и вирусне хеморагијске грознице*	A90-A94,A96-A99	6
033	*Infectiones herpesvirales*	B00	2587
034	*Varicella et Herpes zoster*	B01-B02	16702
035	*Morbilli*	B05	1331
036	*Rubeola*	B06	18
037	*Hepatitis acuta B*	B16	39
038	*Друга вирусна жутица*	B15,B17-B19	946
039	*Morbus HIV*	B20-B24	56
040	*Parotitis*	B26	51
041	*Друге вирусне болести*	A81-A89,B03-B34	72074
042	*Mycoses*	B35-B49	14977
043	*Malaria*	B50-B54	
044	*Leischmaniasis*	B55	1
045	*Tripanosomiasis*	B56-B57	
047	*Infectiones trematodicae aliae*	B66	
048	*Echinococcosis*	B67	58

УКУПАН БРОЈ ОБОЉЕЊА И СТАЊА У ПРИМАРНОЈ ЗДРАВСТВЕНОЈ ЗАШТИТИ У БЕОГРАДУ У 2018. ГОДИНИ

Табела 12

Р. бр.	МОРБИДИТЕТНА ЛИСТА (10 МКБ)	ШИФРА	УКУПНО
0	1	2	3
053	*Друге хелминтијазе*	B68-B83	750
054	*Sequelae tuberculosis*	B90	237
055	*Sequelae poliomyelitidis*	B91	10
057	*Друге заразне болести и паразитарне болести*	A65-A79,B58-B99	2198
ГРУПА II	***ТУМОРИ***	**C00 - D48**	**78779**
058	*Злоћудни тумори усне,усне дупље и ждрела*	C00-C14	592
059	*Neoplasma malignum oesophagi*	C15	126
060	*Neoplasma malignum gasteris*	C16	494
061	*Neoplasma malignum coli*	C18	1767
062	*Злоћудни тумори ректосигмоидног споја дебелог црева, чмара и чмарног канала*	C19-C21	1658
063	*Neoplasma malignum hepatis et ductuum biliarum intrahepaticorum*	C22	270
064	*Neoplasma malignum pancreatis*	C25	354
065	*Други злоћудни тумори органа за варење*	C17-C26	183
066	*Neoplasma malignum laryngis*	C32	581
067	*Neoplasma malignum tracheae, bronchi et pulmonis*	C33-C34	2621
068	*Други злоћудни тумори органа за дисање и интраторакалних органа*	C30-C39	93
069	*Злоћудни тумор кости и зглобне хрскавице*	C40-C41	189
070	*Melanoma malignum cutis*	C43	711
071	*Neoplasma malignum cutis aliud*	C44	2111
072	*Злоћудни тумори везивног и меког ткива*	C45-C49	210
073	*Neoplasma malignum mammae*	C50	7492
074	*Neoplasma malignum cervicis uteri*	C53	1103
075	*Neoplasma malignum corporis uteri*	C54-C55	975
076	*Други злоћудни тумори женских полних органа*	C51-C58	830
077	*Neoplasma malignum prostatae*	C61	1988
078	*Други злоћудни тумори мушких полних органа*	C60-C63	325
079	*Neoplasma malignum vesicae urinariae*	C67	1739
080	*Други злоћудни тумори система за мокрење*	C64-C68	721
081	*Neoplasma malignum oculi et adnexorum oculi*	C69	84
082	*Neoplasma malignum cerebri*	C71	504
083	*Злоћудни тумори других делова централног нервног система*	C70,C72	50
084	*Други секундарни, злоћудни тумори неозначених других локализација*	C73-C80,C97	2545
085	*Morbus Hodgkin*	C81	287
086	*Lymphoma non - Hodgkin*	C82-C85	927

УКУПАН БРОЈ ОБОЉЕЊА И СТАЊА У ПРИМАРНОЈ ЗДРАВСТВЕНОЈ ЗАШТИТИ У БЕОГРАДУ У 2018. ГОДИНИ

Табела 12

Р. бр.	МОРБИДИТЕТНА ЛИСТА (10 МКБ)	ШИФРА	УКУПНО
0	1	2	3
087	*Leucaemia*	C91-C95	744
088	*Други злоћудни тумори лимфне жлезде, крвне лозе и сродног ткива*	C88-C90,C96	292
089	*Carcinoma in situ cervicis uteri*	D06	49
090	*Neoplasma benignum cutis*	D22-D23	13879
091	*Neoplasma benignum mammae*	D24	2526
092	*Leiomyoma uteri*	D25	4729
093	*Neoplasma benignum ovarii*	D27	2934
094	*Neoplasma benignum organorum urinariorum*	D30	463
095	*Neoplasmata benigna cerebri et systematis nervosi, centralis partium aliorum*	D33	629
096	*Доброћудни тумори, други тумори "ин ситу" и тумори неизвесног и непознатог исхода*	D00-D48	21004
ГРУПА III	***БОЛЕСТИ КРВИ И КРВОТВОРНИХ ОРГАНА И ПОРЕМЕЋАЈИ ИМУНИТЕТА***	**D50 - D89**	**39773**
097	*Anaemia sideropenica*	D50	28782
098	*Друге слабокрвности*	D51-D64	5410
099	*Хеморагијска стања и друге болести крви и крвотворних органа*	D65-D77	4765
100	*Неки поремећаји имуног система*	D80-D89	816
ГРУПА IV	***БОЛЕСТИ ЖЛЕЗДА СА УНУТРАШЊИМ ЛУЧЕЊЕМ,ИСХРАНЕ И МЕТАБОЛИЗМА***	**E00 - E90**	**160013**
101	*Поремећаји штитасте жлезде због недостатка јода*	E00-E02	550
102	*Thyreotoxicosis*	E05	2568
103	*Други поремећаји штитасте жлезде*	E03-E07	30878
104	*Diabetes mellitus*	E10-E14	58317
105	*Потхрањеност*	E40-E46	636
106	*Avitaminosis A*	E50	4
107	*Други недостаци витамина*	E51-E56	3039
108	*Sequelae malnutritionis et deficientiae materiarum nutritivarum aliiae*	E64	70
109	*Obesitas*	E66	10207
110	*Dehydratio et hypovolaemia*	E86	626
111	*Други поремећаји жлезда са унутрашњим лучењем, исхране и метаболизма*	E15-E90	53118
ГРУПА V	***ДУШЕВНИ ПОРЕМЕЋАЈИ И ПОРЕМЕЋАЈИ ПОНАШАЊА***	**F00 - F99**	**103987**
112	*Dementia*	F00-F03	4045
113	*Disordines mentales et disordines morum propter usum alcoholis (Alcoholismus)*	F10	1571
114	*Душевни поремећаји и поремећаји понашања узроковани употребом дрога*	F11-F19	2460

УКУПАН БРОЈ ОБОЉЕЊА И СТАЊА У ПРИМАРНОЈ ЗДРАВСТВЕНОЈ ЗАШТИТИ У БЕОГРАДУ У 2018. ГОДИНИ

Табела 12

Р. бр.	МОРБИДИТЕТНА ЛИСТА (10 МКБ)	ШИФРА	УКУПНО
0	1	2	3
115	*Схизофренија, схиотипски поремећаји, сумануги поремећаји*	F20-F29	9029
116	*Поремећаји расположења (афективни поремећаји)*	F30-F39	29111
117	*Неуротски, стресогени и соматоформни поремећаји*	F40-F48	33156
118	*Retardatio mentalis*	F70-F79	819
119	*Други душевни поремећаји и поремећаји понашања*	F04-F99	23796
ГРУПА VI	***БОЛЕСТИ НЕРВНОГ СИСТЕМА***	**G00 - G99**	**52788**
120	*Запаљењске болести централног нервног система*	G00-G09	146
121	*Morbus Parkinson*	G20	2367
122	*Morbus Alzheimer*	G30	1589
123	*Sclerosis multiplex*	G35	1325
124	*Epilepsia*	G40-G41	7794
125	*Мигрена и друге главобоље*	G43-G44	14939
126	*Ischaemia cerebri transitiva et syndromae affines*	G45	1505
127	*Поремећаји нерава, коренова живаца и снопова живаца*	G50-G59	8250
128	*Мождана парализа и други синдроми парализе*	G80-G83	3053
129	*Друге болести нервног система*	G10-G99	11820
ГРУПА VII	***БОЛЕСТИ ОКА И ПРИПОЈАКА ОКА***	**H00 - H59**	**106322**
130	*Болести очног капка*	H00-H01	5047
131	*Болести вежњаче ока*	H10-H13	29376
132	*Болести беоњаче и рожњаче*	H15-H19	1261
133	*Катаракта и друга обољења сочива*	H25-H28	13216
134	*Ablatio retinae et ruptura retinae*	H33	461
135	*Glaukoma*	H40-H42	12722
136	*Strabismus*	H49-H50	1196
137	*Anomaliae refractionis et anomaliae accommodationis*	H52	17825
138	*Amaurosis et amblyopia*	H54	612
139	*Други поремећаји ока и припојака ока*	H02-H59	24606
ГРУПА VIII	***БОЛЕСТИ УВА И МАСТОИДНОГ НАСТАВКА***	**H60-H95**	**104910**
140	*Болести средњег ува и болести мастоидног наставка*	H65-H75	39656
141	*Surditas*	H90-H91	7937
142	*Друге болести ува и болести мастодног наставка*	H60-H95	57317
ГРУПА IX	***БОЛЕСТИ СИСТЕМА КРВОТОКА***	**I00 - I99**	**380919**
144	*Хроничне реуматске болести срца*	I05-I09	190
145	*Hypertensio arterialis essentialis (primaria)*	I10	230996

УКУПАН БРОЈ ОБОЉЕЊА И СТАЊА У ПРИМАРНОЈ ЗДРАВСТВЕНОЈ ЗАШТИТИ У БЕОГРАДУ У 2018. ГОДИНИ

Табела 12

Р. бр.	МОРБИДИТЕТНА ЛИСТА (10 МКБ)	ШИФРА	УКУПНО
0	1	2	3
146	*Друге болести крвног притиска*	I11-I15	2269
147	*Infarctus myocardi acutus*	I21-I22	5745
148	*Друге исхемијске болести срца*	I20-I25	26861
149	*Embolia pulmonis*	I26	1159
150	*Поремећаји спроводног система срца и аритмије срца*	I44-I49	38518
151	*Insufficientia cordis*	I50	4087
152	*Друге болести срца*	I27-I52	14542
153	*Крварења у мозгу*	I60-I62	402
154	*Infarctus cerebri*	I63	5767
155	*Apoplexia cerebri*	I64	238
156	*Друге болести крвних судова мозга*	I65-I69	11423
157	*Atherosclerosis*	I70	4294
158	*Morbi vasorum periphericorum alii*	I73	698
159	*Embolia arteriarum et thrombosis arteriarum*	I74	255
160	*Друге болести артерија, артериола и капилара*	I71-I72, I77-I79	2564
161	*Запаљење вена, запаљење вена са тромбозом, емболија и тромбоза вена*	I80-I82	5580
162	*Varices venarum extremitatum inferiorum*	I83	8867
163	*Haemorrhoides*	I84	8147
164	*Друге болести крвотока*	I85-I99	8317
ГРУПА X	***БОЛЕСТИ СИСТЕМА ЗА ДИСАЊЕ***	**J00 - J99**	**935756**
165	*Pharyngitis acuta et tonsillitis acuta*	J02-J03	287737
166	*Laryngitis et tracheitis acuta*	J04	46947
167	*Infectiones tractus respiratorii superioris multiplices acutae loci non specificatis*	J00-J01, J05-J06	365161
168	*Influenza*	J10-J11	5351
169	*Pneumonia*	J12-J18	11723
170	*Bronchitis acuta et bronchiolitis acuta*	J20-J21	94087
171	*Sinnusitis chronica*	J32	3999
172	*Друге болести носа и синуса носа*	J30-J31, J33-J34	33636
173	*Morbi tonsilarum et vegetationum adenoidium chronici*	J35	7355
174	*Друге болести горњег дела система за дисање*	J36-J39	3406
175	*Запаљење душница, емфизем и друге обструктивне болести плућа*	J40-J44	33531
176	*Asthma bronchiale*	J45-J46	33931
177	*Bronchiectasia*	J47	517
178	*Pneumoconiosis*	J60-J65	20
179	*Друге болести система за дисање*	J22, J66-J99	8355

УКУПАН БРОЈ ОБОЉЕЊА И СТАЊА У ПРИМАРНОЈ ЗДРАВСТВЕНОЈ ЗАШТИТИ У БЕОГРАДУ У 2018. ГОДИНИ

Табела 12

Р. бр.	МОРБИДИТЕТНА ЛИСТА (10 МКБ)	ШИФРА	УКУПНО
0	1	2	3
ГРУПА XI	**БОЛЕСТИ СИСТЕМА ЗА ВАРЕЊЕ**	**K00 - K93**	**130110**
180	*Caries dentium*	K02	387
181	*Друге болести зуба и потпорних структура*	K00-K01, K03-K08	3663
182	*Друге болести усне дупље, пљувачних жлезда и вилица*	K09-K14	6284
183	*Ulcus ventriculi et ulcus duodeni*	K25-K27	1685
184	*Gastritis et duodenitis*	K29	20359
185	*Друге болести једњака, желуца и дванаестопалачног црева*	K20-K31	31359
186	*Болести слепог црева*	K35, K38	1101
187	*Hernia inguinalis*	K40	6117
188	*Hernia femoralis*	K41-K46	4438
189	*Morbus Crohn et colitis ulcerosa*	K50-K51	2732
190	*Ileus paralyticus et obstructio intestinalis, sine hernia*	K56	395
191	*Diverticulosis intestini*	K57	1356
192	*Друге болести црева и потрбушнице*	K52-K67	26883
193	*Morbus hepatis alcoholicus*	K70	438
194	*Друге болести јетре*	K71-K77	7439
195	*Cholelithiasis et cholecystitis*	K80-K81	8450
196	*Акутно запаљење и друге болести гуштераче*	K85-K86	1011
197	*Друге болести система за варење*	K82-K83, K87-K93	6013
ГРУПА XII	**БОЛЕСТИ КОЖЕ И ПОТКОЖНОГ ТКИВА**	**L00 - L90**	**116826**
198	*Инфекције коже и поткожног ткива*	L00-L08	40966
199	*Друге болести коже и поткожног ткива*	L10-L99	75860
ГРУПА XIII	**БОЛЕСТИ МИШИЋНО-КОШТАНОГ СИСТЕМА И ВЕЗИВНОГ ТКИВА**	**M00 - M99**	**258099**
200	*Запаљење зглобова*	M05-M14	20493
201	*Дегенеративно обољење зглоба*	M15-M19	30700
202	*Стечени деформитети удова*	M20-M21	5574
203	*Друга обољења зглобова*	M00-M03, M22-M25	16660
204	*Системска обољења везивног ткива*	M30-M36	3652
205	*Поремећаји вратног и другог међупршљенског диска*	M50-M51	10632
206	*Друга обољења леђа*	M40-M54	120144
207	*Болести меког ткива*	M60-M79	33664
208	*Поремећаји структуре и густине костију*	M80-M85	14866
209	*Osteomyelitis*	M86	137
210	*Друге болести мишићно-коштаног система и везивног ткива*	M87-M99	1577

УКУПАН БРОЈ ОБОЉЕЊА И СТАЊА У ПРИМАРНОЈ ЗДРАВСТВЕНОЈ ЗАШТИТИ У БЕОГРАДУ У 2018. ГОДИНИ

Табела 12

Р. бр.	МОРБИДИТЕТНА ЛИСТА (10 МКБ)	ШИФРА	УКУПНО
0	1	2	3
ГРУПА XIV	***БОЛЕСТИ МОКРАЋНО-ПОЛНОГ СИСТЕМА***	**N00 - N99**	**294826**
211	*Акутни и прогресивни бубрежни синдроми*	N00 - N01	126
212	*Друге болести гломерула бубрега*	N02-N08	1095
213	*Болести каналића бубрега и међућелијског ткива*	N10-N16	2238
214	*Недовољна функција бубрега*	N17-N19	6987
215	*Мокраћни каменци*	N20-N23	15622
216	*Cystitis*	N30	62201
217	*Друге болести система за мокрење*	N25-N39	48462
218	*Hyperplasia prostatae*	N40	23775
219	*Morbi prostatae alii*	N41-N42	977
220	*Hydrocele et spermatocele*	N43	730
221	*Phymosis et paraphymosis*	N47	3422
222	*Друге болести мушких полних органа*	N44-N51	5625
223	*Болести дојке*	N60-N64	23508
224	*Salpingitis et oophoritis*	N70	4884
225	*Cervicitis uteri*	N72	13656
226	*Друга запаљења женских карличних органа*	N71,N73-N77	16899
227	*Endometriosis*	N80	854
228	*Prolapsus genitaliorum femininorum*	N81	3056
229	*Morbi ovarii, tubae uterinae et parametrii non inflammatorii*	N83	3244
230	*Поремећаји менструације*	N91-N92	16795
231	*Morbi climacterici*	N95	16007
232	*Sterilitas feminae*	N97	6228
233	*Друга обољења полно-мокраћног пута*	N82-N99	18435
ГРУПА XV	***ТРУДНОЋА, РАЂАЊЕ И БАБИЊЕ***	**O00 - O99**	**16829**
234	*Abortus spontaneus*	O03	410
235	*Abortus medicalis*	O04	75
236	*Друге трудноће са побачајем*	O00-O02,O05-O08	494
237	*Оток, беланчевине у мокраћи и повишен притисак у трудноћи, порођају и порођајном периоду*	O10-O16	652
238	*Ниско усађена постељица, превремено одвајање постељице и препорођајно крварење*	O44-O46	178
239	*Брига труднице у вези пола и амнионске дупље и могућих проблема порођаја*	O30-O43,O47,O48	759
240	*Отежани порођај*	O64-O66	1
241	*Haemorrhagia post partum*	O72	1
242	*Друге компликације трудноће и порођаја*	O20-O84	12631
243	*Partus spontaneus simplex*	O80	17

УКУПАН БРОЈ ОБОЉЕЊА И СТАЊА У ПРИМАРНОЈ ЗДРАВСТВЕНОЈ ЗАШТИТИ У БЕОГРАДУ У 2018. ГОДИНИ

Табела 12

Р. бр.	МОРБИДИТЕТНА ЛИСТА (10 МКБ)	ШИФРА	УКУПНО
0	1	2	3
244	Компликације у бабињама и другим стањима која компликују трудноћу и рађање	O85-O99	1611
ГРУПА XVI	**СТАЊА У ПОРОЂАЈНОМ ПЕРИОДУ**	**P00 - P96**	**3670**
245	Оштећење плода и новорођенчета због болести мајке и компликације трудноће, трудова и порођаја	P00-P04	7
246	Поремећаји у току трудноће и развоја плода	P05-P07	415
247	Порођајне повреде новорођенчета	P10-P15	143
248	Hypoxia intrauterina et asphixa neonatalis	P20-P21	162
249	Друге сметње дисања у порођајном периоду	P22-P28	170
250	Урођена инфекција и паразитарне болести	P35-P37	18
251	Друге специфичне инфекције у порођајном периоду	P38-P39	290
252	Morbus haemoyticus fetus et neonati	P55	19
253	Друга стања у порођајном периоду	P08-P96	2446
ГРУПА XVII	**УРОЂЕНЕ НАКАЗНОСТИ , ДЕФОРМАЦИЈЕ И ХРОМОЗОМСКЕ НЕНОРМАЛНОСТИ**	**Q00 - Q99**	**17065**
254	Spina bifida	Q05	78
255	Друге урођене аномалије нервног система	Q00-Q04, Q06-Q07	159
256	Урођене аномалије крвотока	Q20-Q28	1708
257	Labium leporinum et palatoschisis	Q35-Q37	119
258	Agenesia, atresia et stenosis intestini tenuis congenita	Q41	8
259	Друге урођене аномалије система за варење	Q38-Q40,Q42-Q45	673
260	Cryptorchismus	Q53	695
261	Друге аномалије полно-мокраћног система	Q50-Q52,Q54-Q64	2137
262	Деформатионес цохае цонгенитае	Q65	373
263	Деформатионес педис цонгенитае	Q66	6838
264	Друге урођене аномалије и деформације мишићно-коштаног система	Q67-Q79	2575
265	Друге урођене аномалије	Q10-Q18,Q30-Q34,Q80-Q89	1141
266	Хромозомске ненормалности	Q90-Q99	561
ГРУПА XVIII	**СИМПТОМИ, ЗНАЦИ И ПАТОЛОШКИ КЛИНИЧКИ И ЛАБОРАТОРИЈСКИ НАЛАЗИ**	**R00 - R99**	**364154**
267	Dolor abdominalis et pelvis	R10	60052
268	Febris causae ingotae	R50	69234
269	Senilitas	R54	653
270	Други симптоми, знаци и ненормални клинички и лабораторијски налази	R00-R99	234215
ГРУПА XIX	**ПОВРЕДЕ, ТРОВАЊА И ПОСЛЕДИЦЕ ДЕЛОВАЊА СПОЉНИХ ФАКТОРА**	**S00 - T98**	**159781**
271	Fractura cranii et ossium faciei	S02	2936
272	Преломи врата, грудног коша и карлице	S12,S22,S32,T08	2532

УКУПАН БРОЈ ОБОЉЕЊА И СТАЊА У ПРИМАРНОЈ ЗДРАВСТВЕНОЈ ЗАШТИТИ У БЕОГРАДУ У 2018. ГОДИНИ

Табела 12

Р. бр.	МОРБИДИТЕТНА ЛИСТА (10 МКБ)	ШИФРА	УКУПНО
0	1	2	3
273	*Fractura femoris*	S72	2417
274	*Преломи других костију уда*	S42,S52,S62,S82,S92,T10,T12	15424
275	*Fracturae regionum corporis multiplicium*	T02	81
276	*Специфична и вишеструка уганућа, расцепи и утиснућа*	S03,S13,S23,S33,S43,S53,S63, S73,S83,S93,T03	16486
277	*Laesio traumatica oculi et orbitae*	S05	1231
278	*Laesio traumatica intracranialis*	S06	1010
279	*Друге повреде унутрашњих органа*	S26-S27,S36-S37	149
280	*Ударне повреде и специфичне, вишеструке повреде са ампутацијом*	S07-S98,T04-T05	976
281	*Друге специфичне, неспецифичне и вишеструке повреде*	S00-S99,T00-T14	95361
282	*Утицаји страног тела унетог преко природног отвора*	T15-T19	3520
283	*Опекотине и нагризи*	T20-T32	4580
284	*Тровање дрогама и биолошким супстанцама*	T36-T50	443
285	*Токсична дејства супстанци немедицинског порекла*	T51-T65	504
286	*Синдром лошег поступања*	T74	210
287	*Други и неспецифични утицаји спољних узрока*	T33-T35,T66-T73,T75-T78	7568
288	*Неке ране компликације повреда и компликације хируршког и медицинског лечења некласификоване на другом месту*	T79-T88	1168
289	*Последице повреда, тровања и друге последице спољних узрока*	T90-T98	3185
ГРУПА XXI	***ФАКТОРИ КОЈИ УТИЧУ НА ЗДРАВСТВЕНО СТАЊЕ И КОНТАКТ СА ЗДРАВСТВЕНОМ СЛУЖБОМ***	**Z00 - Z99**	**872808**
290	*Лица која траже здравствене услуге ради прегледа и испитивања*	Z00-Z13	525782
291	*Несимптоматска вирусна болест смањеног имунитета (СИДА)*	Z21	2
292	*Остала лица потенцијално здравствено угрожена заразном болешћу*	Z20,Z22-Z29	132377
293	*Контрацепција*	Z30	32450
294	*Препорођајни прегледи и друге контроле трудноће*	Z34-Z36	19795
295	*Живорођена деца према месту рођења*	Z38	11715
296	*Нега и преглед после порођаја*	Z39	6767
297	*Лица у здравственим службама ради одређених третмана и здравствене заштите*	Z40-Z54	5195
298	*Лица у здравственим службама из других разлога*	Z31-Z33,Z37,Z55-Z99	138725
ГРУПА I-XXI	***УКУПНО***	**A00-T98,Z00-Z99**	**4366334**

УКУПАН БРОЈ УТВРЂЕНИХ ОБОЉЕЊА И СТАЊА У ПРИМАРНОЈ ЗДРАВСТВЕНОЈ ЗАШТИТИ У БЕОГРАДУ У 2018.

Графикон 7

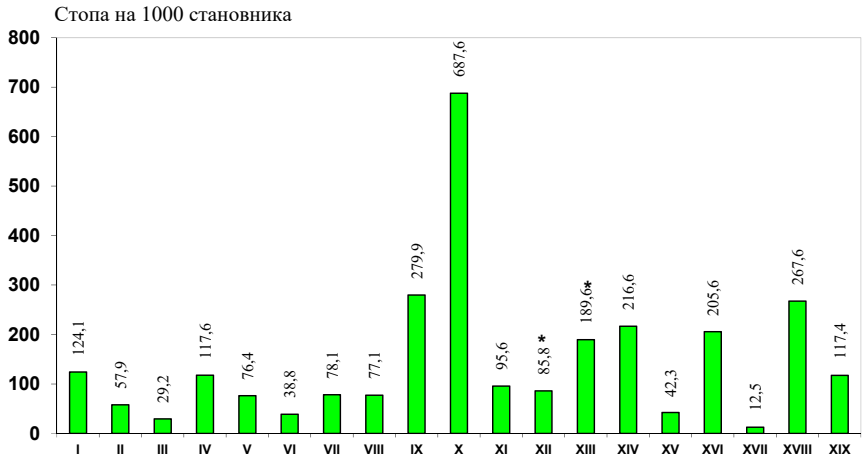

ДЕСЕТ НАЈЧЕШЋИХ ОБОЉЕЊА И СТАЊА У ПРИМАРНОЈ ЗДРАВСТВЕНОЈ ЗАШТИТИ У БЕОГРАДУ У 2018. ГОДИНИ

Графикон 8

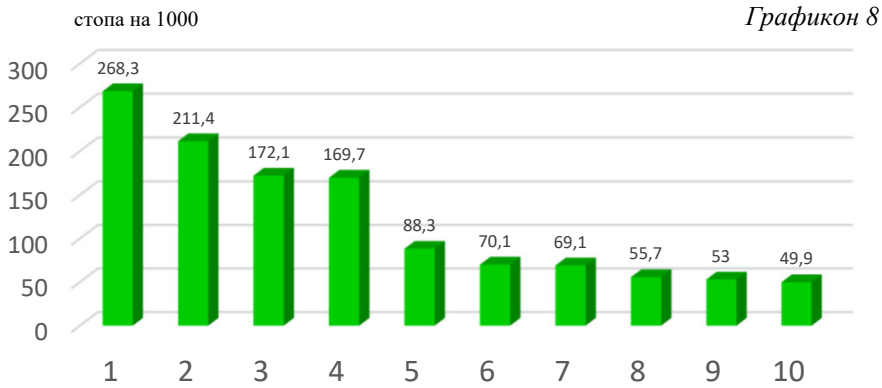

1 – ИНФ.ГОР.ДИС.ПУТЕВА, НЕОЗН.ЛОК.
2 – АК.ЗАП. ЖДРЕЛА И КРАЈНИКА
3 – ДРУГИ СИМПТОМИ И ЗНАЦИ
4 – ПОВИШЕНИ КРВ.ПРИТИСАК
5 – ДРУГА ОБОЉЕЊА ЛЕЂА
6 – ДРУГЕ ВИШЕСТРУКЕ ПОВРЕДЕ
7 – АК.ЗАПАЉЕЊЕ ДУШНИЦА
8 – БОЛЕСТИ КОЖЕ И ПОТКОЖНОГ ТКИВА
9 – ДРУГЕ ВИРУСНЕ БОЛЕСТИ
10 – ГРОЗНИЦА НЕПОЗНАТОГ ПОРЕКЛА

ЗДРАВСТВЕНА ЗАШТИТА ДЕЦЕ ПРЕДШКОЛСКОГ УЗРАСТА

4

Здравствену заштиту деце предшколског узраста, спроводило је 147 лекара, од којих је 94,5% специјалиста (139) и 215 медицинских сестара - техничар. Показатељи рада и коришћења здравствене службе израчунати су на број деце према процењеном броју становништва из 2018.године (124.862). Ниво кадровске обезбеђености је и даље задовољавајући, обзиром да су 1 лекар специјалиста педијатрије и 1,7 медицинска сестра ангажовано на здравственој заштити деце предшколског узраста.

У 2018. години свако дете је у просеку имало по 7 епизода лечења због болести или повреде у ординацији код лекара, са 1.5 посетом по епизоди. Код медицинске сестре техничара, везано за инјекциону терапију, превијање или неке друге интервенције, било је просечно 1,6 посета по детету. На сваку прву посету лекару, уследило је 0,3 посета медицинској сестри.

Превентивним прегледима била су обухваћена сва деца предшколског узраста. Код сваког детета је обављено просечно 1,4 превентивних прегледа, рачунајући при томе и систематске и контролне прегледе у саветовалишту. Посматрајући само децу у првој години живота уочава се да је свако дете имало просечно по 5,3 превентивних прегледа. Деца у осталим годиштима имала су по 1,1 превентивних прегледа.

Регистровано је 2029 (1,6%) деце предшколског узраста као ометено у психофизичком развоју, а од тога 1062 (52,3%) деце трајно. С обзиром да недостају подаци за општине Обреновац, Врачар и Стари град може се закључити да је број деце и већи. Међу узроцима онеспособљености најчешће су говорне сметње, комбиноване сметње, психичка заосталост и сметње вида.

У здравственој заштити деце предшколског узраста утврђено је просечно 6,9 обољења по сваком детету. Пет водећих група болести (не рачунајући групу Фактори који утичу на здравствено стање и контакт са здравственом службом) чине 83,3% укупног морбидитета са следећим вредностима стопа обољевања:

- болести система за дисање (2305/1000),
- симптоми, знаци и патолошки клинички и лабораторијски налази(600/1000),
- заразне и паразитарне болести (432/1000),
- болести ува и мастоидног наставка (288/1000),
- болести коже и поткожног ткива (201/1000).

Подаци који су приказани у табелама овог поглавља добијени су на основу Извештаја службе за здравствену заштиту деце (обр. бр. 3-03-60).

МЕДИЦИНСКИ РАДНИЦИ У ЗДРАВСТВЕНОЈ ЗАШТИТИ ДЕЦЕ ПРЕДШКОЛСКОГ УЗРАСТА У ДОМОВИМА ЗДРАВЉА У БЕОГРАДУ ПРЕМА СТРУЧНОЈ СПРЕМИ У 2018. ГОДИНИ

Табела 13

Р. бр.	ЗДРАВСТВЕНА УСТАНОВА	УКУПНО	МЕДИЦИНСКИ РАДНИЦИ							
			ЛЕКАРИ				ВИША СТРУЧНА СПРЕМА		СРЕДЊА СТРУЧНА СПРЕМА	
			СВЕГА	ОД ТОГА			СВЕГА	ОД ТОГА МЕДИЦИНСКЕ СЕСТРЕ ТЕХНИЧАРИ	СВЕГА	ОД ТОГА МЕДИЦИНСКЕ СЕСТРЕ ТЕХНИЧАРИ
				СПЕЦИЈАЛИСТИ	НА СПЕЦИЈАЛИЗАЦИЈИ	ОПШТЕ МЕДИЦИНЕ				
0	1	2	3	4	5	6	7	8	9	10
УКУПНО		**387**	**147**	**139**	**7**	**1**	**25**	**25**	**215**	**215**
1	ДОМ ЗДРАВЉА "Др Милорад Влајковић " - БАРАЈЕВО	**4**	**2**	2					**2**	2
2	ДОМ ЗДРАВЉА "ВОЖДОВАЦ"	**39**	**14**	14			**6**	6	**19**	19
3	ДОМ ЗДРАВЉА "ВРАЧАР"	**15**	**6**	5	1		**1**	1	**8**	8
4	ДОМ ЗДРАВЉА " ГРОЦКА"	**20**	**7**	6		1	**1**	1	**12**	12
5	ДОМ ЗДРАВЉА "ЗВЕЗДАРА"	**36**	**12**	12			**3**	3	**21**	21
6	ДОМ ЗДРАВЉА "ЗЕМУН"	**49**	**16**	16			**2**	2	**31**	31
7	ДОМ ЗДРАВЉА "Др Ђорђе Ковачевић " - ЛАЗАРЕВАЦ	**18**	**7**	4	3		**3**	3	**8**	8
8	ДОМ ЗДРАВЉА "МЛАДЕНОВАЦ"	**13**	**5**	5					**8**	8
9	ДОМ ЗДРАВЉА "НОВИ БЕОГРАД"	**45**	**18**	18			**3**	3	**24**	24
10	ДОМ ЗДРАВЉА "ОБРЕНОВАЦ"	**21**	**8**	8			**2**	2	**11**	11
11	ДОМ ЗДРАВЉА "Др Милутин Ивковић " - ПАЛИЛУЛА	**33**	**14**	12	2		**2**	2	**17**	17
12	ДОМ ЗДРАВЉА "РАКОВИЦА"	**23**	**10**	10			**1**	1	**12**	12
13	ДОМ ЗДРАВЉА "САВСКИ ВЕНАЦ"	**10**	**4**	3	1		**1**	1	**5**	5
14	ДОМ ЗДРАВЉА "СОПОТ"	**5**	**2**	2					**3**	3
15	ДОМ ЗДРАВЉА "СТАРИ ГРАД"	**14**	**5**	5					**9**	9
16	ДОМ ЗДРАВЉА "Др Симо Милошевић " - ЧУКАРИЦА	**42**	**17**	17					**25**	25

БРОЈ ПОСЕТА У ЗДРАВСТВЕНОЈ ЗАШТИТИ ДЕЦЕ ПРЕДШКОЛСКОГ УЗРАСТА У ДОМОВИМА ЗДРАВЉА У БЕОГРАДУ У 2018. ГОДИНИ

Табела 14

Р. бр.	ЗДРАВСТВЕНА УСТАНОВА	ПОСЕТЕ У ОРДИНАЦИЈИ							КУЋНЕ ПОСЕТЕ	
		УКУПНО	ПРВЕ ПОСЕТЕ КОД ЛЕКАРА					КОД ОСТАЛИХ МЕДИЦИНСКИХ РАДНИКА	ЛЕКАРА	ОСТАЛИХ МЕДИЦИНСКИХ РАДНИКА
			СВЕГА	ОД ТОГА ПРЕМА СТАРОСТИ ДЕЦЕ ПО ГОДИНАМА						
				0	1 - 2	3 - 5	6 и више			
0	1	2	3	4	5	6	7	8	9	10
	УКУПНО	**916823**	**622507**	**91011**	**177458**	**228643**	**125395**	**209957**	**142**	
1	ДОМ ЗДРАВЉА "Др Милорад Влајковић" - БАРАЈЕВО	**16593**	**8679**	965	2534	3873	1307	2768		
2	ДОМ ЗДРАВЉА "ВОЖДОВАЦ"	**108971**	**64648**	7899	21741	22656	12352	4376	129	
3	ДОМ ЗДРАВЉА "ВРАЧАР"	**30502**	**18566**	2282	6959	7321	2004	8026		
4	ДОМ ЗДРАВЉА "ГРОЦКА"	**46077**	**30457**	4351	10453	11406	4247	11597		
5	ДОМ ЗДРАВЉА "ЗВЕЗДАРА"	**61592**	**45294**	5469	11573	12991	15261	9726		
6	ДОМ ЗДРАВЉА "ЗЕМУН"	**102605**	**65037**	9300	17997	26154	11586	31596		
7	ДОМ ЗДРАВЉА "Др Ђорђе Ковачевић" - ЛАЗАРЕВАЦ	**41627**	**33905**	4556	11852	13497	4000	13068		
8	ДОМ ЗДРАВЉА "МЛАДЕНОВАЦ"	**34279**	**22586**	3801	4468	8759	5558	9029		
9	ДОМ ЗДРАВЉА "НОВИ БЕОГРАД"	**118534**	**71272**	9058	25031	31274	5909	37839		
10	ДОМ ЗДРАВЉА "ОБРЕНОВАЦ"	**23699**	**25846**	4215	4977	11151	5503	3491		
11	ДОМ ЗДРАВЉА "Др Милутин Ивковић" - ПАЛИЛУЛА	**104574**	**83229**	11122	14756	27666	29685	37427		
12	ДОМ ЗДРАВЉА "РАКОВИЦА"	**68462**	**48132**	11455	13152	13949	9576	7570		
13	ДОМ ЗДРАВЉА "САВСКИ ВЕНАЦ"	**21242**	**16437**	1690	5830	6986	1931	4618	13	
14	ДОМ ЗДРАВЉА "СОПОТ"	**9387**	**6548**	740	1425	2449	1934	2591		
15	ДОМ ЗДРАВЉА "СТАРИ ГРАД"	**26956**	**15973**	2296	3543	6726	3408	6475		
16	ДОМ ЗДРАВЉА "Др Симо Милошевић" - ЧУКАРИЦА	**101723**	**65898**	11812	21167	21785	11134	19760		

БРОЈ ПОСЕТА У САВЕТОВАЛИШТУ У ЗДРАВСТВЕНОЈ ЗАШТИТИ ДЕЦЕ ПРЕДШКОЛСКОГ УЗРАСТА У ДОМОВИМА ЗДРАВЉА У БЕОГРАДУ У 2018. ГОДИНИ

Табела 15

Р. бр.	ЗДРАВСТВЕНА УСТАНОВА	ПОСЕТЕ У САВЕТОВАЛИШТУ								
		СИСТЕМАТСКИ ПРЕГЛЕДИ	КОНТРОЛНИ ПРЕГЛЕДИ	ОДОЈЧАДИ					ОСТАЛЕ ДЕЦЕ	
				УКУПНО	ОД ТОГА ПРВЕ ПОСЕТЕ ПРЕМА СТАРОСТИ ОДОЈЧЕТА ПО МЕСЕЦИМА				УКУПНО	ОД ТОГА ПРВЕ ПОСЕТЕ
					СВЕГА	до 2	3 - 5	6 - 11		
0	1	2	3	4	5	6	7	8	9	10
	УКУПНО	**136341**	**38691**	**94920**	**31249**	**18727**	**6755**	**6197**	**120685**	**33890**
1	ДОМ ЗДРАВЉА "Др Милорад Влајковић " - БАРАЈЕВО	1625	298	**729**	**463**	168	144	151	**2137**	1112
2	ДОМ ЗДРАВЉА "ВОЖДОВАЦ"	14446	798	**9326**	**1746**	1746			**25104**	6100
3	ДОМ ЗДРАВЉА "ВРАЧАР"	7855	3010	**5631**	**1244**	1244			**5234**	4306
4	ДОМ ЗДРАВЉА " ГРОЦКА"	5298	586	**4287**	**1910**	625	738	547	**2533**	470
5	ДОМ ЗДРАВЉА "ЗВЕЗДАРА"	12713	1407	**7866**	**3142**	1564	701	877	**6254**	976
6	ДОМ ЗДРАВЉА "ЗЕМУН"	12043	172	**7435**	**4054**	2139	1151	1194	**16033**	4476
7	ДОМ ЗДРАВЉА "Др Ђорђе Ковачевић " - ЛАЗАРЕВАЦ	4850	2816	**3456**	**2573**	892	892	789	**5655**	3277
8	ДОМ ЗДРАВЉА "МЛАДЕНОВАЦ"	4494	186	**2836**	**443**	435	8		**1829**	
9	ДОМ ЗДРАВЉА "НОВИ БЕОГРАД"	24398	1142	**13328**	**3357**	3357			**9891**	4089
10	ДОМ ЗДРАВЉА "ОБРЕНОВАЦ"	5438	1588	**4413**	**642**	642			**7524**	2625
11	ДОМ ЗДРАВЉА "Др Милутин Ивковић " - ПАЛИЛУЛА	13187	201	**8862**	**8713**	2998	3084	2631	**4526**	3672
12	ДОМ ЗДРАВЉА "РАКОВИЦА"	7678	15221	**5489**	**947**	947			**17410**	2189
13	ДОМ ЗДРАВЉА "САВСКИ ВЕНАЦ"	2717	324	**2537**	**342**	342			**4785**	71
14	ДОМ ЗДРАВЉА "СОПОТ"	1266	168	**596**	**161**	140	13	8	**792**	527
15	ДОМ ЗДРАВЉА "СТАРИ ГРАД"	4021	9604	**10006**	**413**	413			**3619**	
16	ДОМ ЗДРАВЉА "Др Симо Милошевић " - ЧУКАРИЦА	14312	1170	**8123**	**1099**	1075	24		**7359**	

ДЕЦА ОМЕТЕНА У ПСИХОФИЗИЧКОМ РАЗВОЈУ ОТКРИВЕНА У ЗДРАВСТВЕНОЈ ЗАШТИТИ ДЕЦЕ ПРЕДШКОЛСКОГ УЗРАСТА У ДОМОВИМА ЗДРАВЉА У 2018. ГОДИНИ

Табела 16

Р. бр.	ОНЕСПОСОБЉЕНОСТ	РЕХАБИЛИТАЦИЈА	СТАРОСТ	СВЕГА	ДОМ ЗДРАВЉА НА ОПШТИНИ															
					БАРАЈЕВО	ВОЖДОВАЦ	ВРАЧАР	ГРОЦКА	ЗЕМУН	ЗВЕЗДАРА	ЛАЗАРЕВАЦ	МЛАДЕНОВАЦ	НОВИ БЕОГРАД	ОБРЕНОВАЦ	ПАЛИЛУЛА	РАКОВИЦА	САВСКИ ВЕНАЦ	СОПОТ	СТАР ГРАД	ЧУКАРИЦА
0	1	2	3	4	5	6	7	8	9	10	11	12	13	14	15	16	17	18	19	20
УКУПНО		СВЕГА	0 - 3 ГОДИНЕ	549	22	101		1	137	20	23	1			135	1	31	17		60
			ПРЕКО 3 ГОДИНЕ	1480	44	567		18	264	13	248	5	22		149	18	79	6		47
		СТАЛНА	0 - 3 ГОДИНЕ	428	22	101			51	20	23	1			121	1	28	17		43
			ПРЕКО 3 ГОДИНЕ	1062	44	417		17	68	13	248	3	22		109	17	57			47
		ПРИВРЕМЕНА	0 - 3 ГОДИНЕ	121				1	86						14		3			17
			ПРЕКО 3 ГОДИНЕ	418		150		1	196			2			40	1	22	6		
1	СМЕТЊЕ ВИДА	СВЕГА	0 - 3 ГОДИНЕ	54	2	5			18	6		1			16		4	1		1
			ПРЕКО 3 ГОДИНЕ	107	4				51	3	15		1		10	1	17			5
		СТАЛНА	0 - 3 ГОДИНЕ	41	2	5			6	6		1			15		4	1		1
			ПРЕКО 3 ГОДИНЕ	63	4				10	3	15		1		8		17			5
		ПРИВРЕМЕНА	0 - 3 ГОДИНЕ	13					12						1					
			ПРЕКО 3 ГОДИНЕ	44					41						2	1				
2	СМЕТЊЕ СЛУХА	СВЕГА	0 - 3 ГОДИНЕ	29					13						13		1	1		1
			ПРЕКО 3 ГОДИНЕ	63	3				35						14		4			7
		СТАЛНА	0 - 3 ГОДИНЕ	18					4						11		1	1		1
			ПРЕКО 3 ГОДИНЕ	41	3				14						13		4			7
		ПРИВРЕМЕНА	0 - 3 ГОДИНЕ	11					9						2					
			ПРЕКО 3 ГОДИНЕ	22					21						1					

ДЕЦА ОМЕТЕНА У ПСИХОФИЗИЧКОМ РАЗВОЈУ ОТКРИВЕНА У ЗДРАВСТВЕНОЈ ЗАШТИТИ ДЕЦЕ ПРЕДШКОЛСКОГ УЗРАСТА У ДОМОВИМА ЗДРАВЉА У 2018. ГОДИНИ

Табела 16 - наставак 1

Р. бр.	ОНЕСПОСОБЉЕНОСТ	РЕХАБИЛИТАЦИЈА	СТАРОСТ	СВЕГА	ДОМ ЗДРАВЉА НА ОПШТИНИ															
					БАРАЈЕВО	ВОЖДОВАЦ	ВРАЧАР	ГРОЦКА	ЗЕМУН	ЗВЕЗДАРА	ЛАЗАРЕВАЦ	МЛАДЕНОВАЦ	НОВИ БЕОГРАД	ОБРЕНОВАЦ	ПАЛИЛУЛА	РАКОВИЦА	САВСКИ ВЕНАЦ	СОПОТ	СТАР ГРАД	ЧУКАРИЦА
0	1	2	3	4	5	6	7	8	9	10	11	12	13	14	15	16	17	18	19	20
3	ПСИХИЧКА ЗАОСТАЛОСТ	СВЕГА	0 - 3 ГОДИНЕ	142	6	79			11	14	3				24			5		
			ПРЕКО 3 ГОДИНЕ	86	17				15	10	6	3	5		26	2		2		
		СТАЛНА	0 - 3 ГОДИНЕ	139	6	79			11	14	3				21			5		
			ПРЕКО 3 ГОДИНЕ	81	17				15	10	6	2	5		24	2				
		ПРИВРЕМЕНА	0 - 3 ГОДИНЕ	3											3					
			ПРЕКО 3 ГОДИНЕ	5								1			2			2		
4	ТЕЛЕСНИ ИНВАЛИДИТЕТ	СВЕГА	0 - 3 ГОДИНЕ	24		6			8											10
			ПРЕКО 3 ГОДИНЕ	14					10						2			2		
		СТАЛНА	0 - 3 ГОДИНЕ	12		6			4											2
			ПРЕКО 3 ГОДИНЕ	5					5											
		ПРИВРЕМЕНА	0 - 3 ГОДИНЕ	12					4											8
			ПРЕКО 3 ГОДИНЕ	9					5						2			2		
5	ГОВОРНЕ СМЕТЊЕ	СВЕГА	0 - 3 ГОДИНЕ	130	14	7			57						32		18	2		
			ПРЕКО 3 ГОДИНЕ	1017	16	567		15	139		183				49	5	43			
		СТАЛНА	0 - 3 ГОДИНЕ	75	14	7			12						25		15	2		
			ПРЕКО 3 ГОДИНЕ	690	16	417		15	16		183				17	5	21			
		ПРИВРЕМЕНА	0 - 3 ГОДИНЕ	55					45						7		3			
			ПРЕКО 3 ГОДИНЕ	327		150			123						32		22			

ДЕЦА ОМЕТЕНА У ПСИХОФИЗИЧКОМ РАЗВОЈУ ОТКРИВЕНА У ЗДРАВСТВЕНОЈ ЗАШТИТИ ДЕЦЕ ПРЕДШКОЛСКОГ УЗРАСТА У ДОМОВИМА ЗДРАВЉА У 2018. ГОДИНИ

Табела 16 - наставак 2

Р. бр.	ОНЕСПОСОБЉЕНОСТ	РЕХАБИЛИТАЦИЈА	СТАРОСТ	СВЕГА	ДОМ ЗДРАВЉА НА ОПШТИНИ															
					БАРАЈЕВО	ВОЖДОВАЦ	ВРАЧАР	ГРОЦКА	ЗЕМУН	ЗВЕЗДАРА	ЛАЗАРЕВАЦ	МЛАДЕНОВАЦ	НОВИ БЕОГРАД	ОБРЕНОВАЦ	ПАЛИЛУЛА	РАКОВИЦА	САВСКИ ВЕНАЦ	СОПОТ	СТАР ГРАД	ЧУКАРИЦА
0	1	2	3	4	5	6	7	8	9	10	11	12	13	14	15	16	17	18	19	20
6	ЦЕРЕБРАЛНА ПАРАЛИЗА	**СВЕГА**	**0 - 3 ГОДИНЕ**	**6**											**5**			**1**		
			ПРЕКО 3 ГОДИНЕ	**18**								**2**	**4**		**3**	**2**	**6**			**1**
		СТАЛНА	**0 - 3 ГОДИНЕ**	**6**											5			1		
			ПРЕКО 3 ГОДИНЕ	**17**								1	4		3	2	6			1
		ПРИВРЕМЕНА	**0 - 3 ГОДИНЕ**																	
			ПРЕКО 3 ГОДИНЕ	**1**								1								
7	МИШИЋНА ДИСТРОФИЈА	**СВЕГА**	**0 - 3 ГОДИНЕ**	**27**											**17**			**1**		**9**
			ПРЕКО 3 ГОДИНЕ	**29**											**21**					**8**
		СТАЛНА	**0 - 3 ГОДИНЕ**	**18**											17			1		
			ПРЕКО 3 ГОДИНЕ	**29**											21					8
		ПРИВРЕМЕНА	**0 - 3 ГОДИНЕ**	**9**																9
			ПРЕКО 3 ГОДИНЕ																	
8	КОМБИНОВАНЕ СМЕТЊЕ	**СВЕГА**	**0 - 3 ГОДИНЕ**	**136**		**4**		**1**	**30**		**20**				**28**	**1**	**8**	**6**		**38**
			ПРЕКО 3 ГОДИНЕ	**136**	**4**			**3**	**14**		**44**		**6**		**24**	**8**	**9**	**2**		**22**
		СТАЛНА	**0 - 3 ГОДИНЕ**	**118**		4			14		20				27	1	8	6		38
			ПРЕКО 3 ГОДИНЕ	**126**	4			2	8		44		6		23	8	9			22
		ПРИВРЕМЕНА	**0 - 3 ГОДИНЕ**	**18**				1	16						1					
			ПРЕКО 3 ГОДИНЕ	**10**				1	6						1			2		
9	SY DOWN	**СВЕГА**	**0 - 3 ГОДИНЕ**																	
			ПРЕКО 3 ГОДИНЕ																	
		СТАЛНА	**0 - 3 ГОДИНЕ**																	
			ПРЕКО 3 ГОДИНЕ																	
		ПРИВРЕМЕНА	**0 - 3 ГОДИНЕ**																	
			ПРЕКО 3 ГОДИНЕ																	

ДЕЦА ОМЕТЕНА У ПСИХОФИЗИЧКОМ РАЗВОЈУ ОТКРИВЕНА У ЗДРАВСТВЕНОЈ ЗАШТИТИ ДЕЦЕ ПРЕДШКОЛСКОГ УЗРАСТА У ДОМОВИМА ЗДРАВЉА У 2018. ГОДИНИ

Табела 16 - наставак 2

Р. бр.	ОНЕСПОСОБЉЕНОСТ	РЕХАБИЛИТАЦИЈА	СТАРОСТ	СВЕГА	ДОМ ЗДРАВЉА НА ОПШТИНИ															
					БАРАЈЕВО	ВОЖДОВАЦ	ВРАЧАР	ГРОЦКА	ЗЕМУН	ЗВЕЗДАРА	ЛАЗАРЕВАЦ	МЛАДЕНОВАЦ	НОВИ БЕОГРАД	ОБРЕНОВАЦ	ПАЛИЛУЛА	РАКОВИЦА	САВСКИ ВЕНАЦ	СОПОТ	СТАР ГРАД	ЧУКАРИЦА
0	1	2	3	4	5	6	7	8	9	10	11	12	13	14	15	16	17	18	19	20
10	AUTIZAM	СВЕГА	0 - 3 ГОДИНЕ	1																1
			ПРЕКО 3 ГОДИНЕ	6									2							4
		СТАЛНА	0 - 3 ГОДИНЕ	1																1
			ПРЕКО 3 ГОДИНЕ	6									2							4
		ПРИВРЕМЕНА	0 - 3 ГОДИНЕ																	
			ПРЕКО 3 ГОДИНЕ																	
11	E P I	СВЕГА	0 - 3 ГОДИНЕ																	
			ПРЕКО 3 ГОДИНЕ	4									4							
		СТАЛНА	0 - 3 ГОДИНЕ																	
			ПРЕКО 3 ГОДИНЕ	4									4							
		ПРИВРЕМЕНА	0 - 3 ГОДИНЕ																	
			ПРЕКО 3 ГОДИНЕ																	

БРОЈ ОБОЉЕЊА И СТАЊА У ЗДРАВСТВЕНОЈ ЗАШТИТИ ПРЕДШКОЛСКЕ ДЕЦЕ ПРЕМА УЗРАСТУ У БЕОГРАДУ У 2018. ГОДИНИ

Табела 17

Р. бр.	МОРБИДИТЕТНА ЛИСТА (МКБ - 10)	ШИФРА	СВЕГА	ДОБНЕ ГРУПЕ					
				до 2 месеца	3 - 5 месеци	6 - 11 месеци	1 - 2 године	3 - 5 година	6 и више година
0	1	2	3	4	5	6	7	8	9
ГРУПА I - XIX	**УКУПНО**	**A00 - T98**	**573810**	**12860**	**16056**	**48555**	**184457**	**207324**	**104558**
ГРУПА I	**ЗАРАЗНЕ БОЛЕСТИ И ПАРАЗИТАРНЕ БОЛЕСТИ**	**(A00 - B99)**	**53955**	**327**	**865**	**4340**	**19962**	**19330**	**9131**
005	*Diarrhoea et gastroenteritis*	A09	4560	24	74	336	1827	1672	627
006	*Друге заразне болести*	A02, A04, A05, A07-A08	10611	67	218	891	4649	3121	1665
017	*Septicaemia*	A40-A41	5				3	2	
018	*Друге бактеријске болести*	A21-A22, A24-A28,A31-A32,A38,A42-49	571			6	94	361	110
033	*Infectiones herpesvirales*	B00	535	4	21	48	123	169	170
034	*Varicella et Herpes zoster*	B01-B02	9637	20	87	328	2270	5119	1813
035	*Morbili*	B05	361	4	6	52	168	74	57
038	*Друга вирусна жутица*	B15 , B17-B19	7				3	2	2
040	*Parotitis*	B26	9				1	4	4
041	*Друге вирусне болести*	A81,A87-A89, B03-B04,B07-B09,B25,B27-B34	24134	81	341	2385	9589	7706	4032
042	*Mycoses*	B35-B49	2694	124	117	277	1081	712	383
053	*Друге хелминтијазе*	B68-B71, B75,B77-B83	375			6	72	192	105

БРОЈ ОБОЉЕЊА И СТАЊА У ЗДРАВСТВЕНОЈ ЗАШТИТИ ПРЕДШКОЛСКЕ ДЕЦЕ ПРЕМА УЗРАСТУ У БЕОГРАДУ У 2018. ГОДИНИ

Табела 17

Р. бр.	МОРБИДИТЕТНА ЛИСТА (МКБ - 10)	ШИФРА	СВЕГА	ДОБНЕ ГРУПЕ					
				до 2 месеца	3 - 5 месеци	6 - 11 месеци	1 - 2 године	3 - 5 година	6 и више година
0	1	2	3	4	5	6	7	8	9
057	*Друге заразне болести и паразитарне болести*	A65-A67,A69-A70, A74, A77-A79, B58-B64, B85-B89,B94, B99	456	3	1	11	82	196	163
ГРУПА II	***ТУМОРИ***	**C00 - D48**	**1158**	**138**	**113**	**155**	**266**	**235**	**251**
058	*Злоћудни тумориусне,усне дупље и жлезда*	C00-C14	1					1	
069	*Злоћудни тумор кости и зглобне хрскавице*	C40-C41	1					1	
072	*Злоћудни тумори везивног и меког ткива*	C45-C49	1			1			
079	*Neoplazma malignum vesicae urinaries*	C67	1						1
080	*Други злоћудни тумори система за мокрење*	C64-C66,C68	3					1	2
081	*Neoplasma benignum oculi et andexorum oculi*	C69	1						1
082	*Neoplasma malignum cerebri*	C71	16				4	3	9
084	*Други секундарни,злоћудни тумори неозначених других локализација*	C73-C80,C97	9				1	3	5
085	*Morbus Hodgkin*	C81	2						2
086	*Lymphoma non-Hodgkin*	C82-C85	4			1	1	1	1
087	*Leucaemia*	C91-C95	27		1	1	6	4	15
088	*Други злоћудни туморилимфне жлезде,крвне лозе и сродног ткива*	C88-C90,C96	2					1	1

БРОЈ ОБОЉЕЊА И СТАЊА У ЗДРАВСТВЕНОЈ ЗАШТИТИ ПРЕДШКОЛСКЕ ДЕЦЕ ПРЕМА УЗРАСТУ У БЕОГРАДУ У 2018. ГОДИНИ

Табела 17

Р. бр.	МОРБИДИТЕТНА ЛИСТА (МКБ - 10)	ШИФРА	СВЕГА	ДОБНЕ ГРУПЕ					
				до 2 месеца	3 - 5 месеци	6 - 11 месеци	1 - 2 године	3 - 5 година	6 и више година
0	1	2	3	4	5	6	7	8	9
089	*Carcinoma in situ cervicus uteri*	D06	2				2		
090	*Neoplasma benignum cutis*	D22-D23	212	11	13	11	49	59	69
091	*Neoplazma benignum mammae*	D24	2				1		1
092	*Leiomyoma uteri*	D25	1				1		
094	*Neoplazma benignum organorum urinariorum*	D30	7			3	2		2
095	*Neoplasmata benigna cerebri et systematis nervosi,centralis pertium aliorum*	D33	6					5	1
096	*Доброћудни тумор, други тумори "in situ" и тумори неизвесног и непознатог исхода*	D00-D05, D07-D21, D26,D28-D29,D31-D32, D34-D48	860	127	99	138	199	156	141
ГРУПА III	***БОЛЕСТИ КРВИ И БОЛЕСТИ КРВОТВОРНИХ ОРГАНА И ПОРЕМЕЋАЈИ ИМУНИТЕТА***	**D50-D89**	**3973**	**137**	**141**	**1092**	**1642**	**587**	**374**
097	*Anaemia sideropenica*	D50	3570	112	130	1053	1534	479	262
098	*Друге слабокрвности*	D51-D64	90	10	6	6	22	31	15
099	*Хеморагијска стања и друге болести крви и крвотворних органа*	D65-D77	288	15	5	31	68	75	94
100	*Неки поремећаји имуног система*	D80-D89	25			2	18	2	3
ГРУПА IV	***БОЛЕСТИ ЖЛЕЗДА СА УНУТРАШЊИМ ЛУЧЕЊЕМ, ИСХРАНЕ И МЕТАБОЛИЗМА***	**E00-E90**	**1792**	**88**	**67**	**147**	**336**	**467**	**687**
101	*Поремећаји штитне жлезде због недостатка јода*	E00-E02	6	1		1	1		3
102	*Thyreotoxicosis*	E05	3					3	

БРОЈ ОБОЉЕЊА И СТАЊА У ЗДРАВСТВЕНОЈ ЗАШТИТИ ПРЕДШКОЛСКЕ ДЕЦЕ ПРЕМА УЗРАСТУ У БЕОГРАДУ У 2018. ГОДИНИ

Табела 17

Р. бр.	МОРБИДИТЕТНА ЛИСТА (МКБ - 10)	ШИФРА	СВЕГА	ДОБНЕ ГРУПЕ					
				до 2 месеца	3 - 5 месеци	6 - 11 месеци	1 - 2 године	3 - 5 година	6 и више година
0	1	2	3	4	5	6	7	8	9
103	*Други поремећаји штитне жлезде*	E03-E04, E06-E07	105	3	8	10	14	13	57
104	*Diabetes mellitus*	E10-E14	95			1	7	49	38
105	*Потхрањеност*	E40-E46	324	66	30	66	83	40	39
106	*Avitaminosis A*	E50	1					1	
107	*Други недостаци витамина*	E51-E56	8			1	3	3	1
108	*Seguelae malnutritionis et deficientrarum materiarum nutritiarum aliae*	E64	2	1		1			
109	*Obesitas*	E66	381		9	14	46	70	242
110	*Dehydratio et hipovolaemia*	E86	223	6	5	16	70	87	39
111	*Други поремећаји жлезда са унутрашњим лучењем, исхране и метаболизма*	E15-E35,E58-E63, E65, E67-E85, E87-E90	644	11	15	37	112	201	268
ГРУПА V	***ДУШЕВНИ ПОРЕМЕЋАЈИ И ПОРЕМЕЋАЈИ ПОНАШАЊА***	**F00-F99**	**11379**	**145**	**338**	**2897**	**2695**	**3304**	**2000**
115	*Shizofrenija,shiotipski poremećaji,sumanuti poremećaji*	F20-F29	16						16
116	*Поремећаји расположења (афективни поремећаји)*	F30-F39	18			1	5	2	10
117	*Неуротски, стресогени и соматоформни поремећаји*	F40-F48	76			3	2	30	41
118	*Retardatio mentalis*	F70F79	46				5	17	24
119	*Други душевни поремећаји и поремећаји понашања*	F04-F09, F50-F69 , F80-F99	11223	145	338	2893	2683	3255	1909
ГРУПА VI	***БОЛЕСТИ НЕРВНОГ СИСТЕМА***	**G00-G99**	**1408**	**16**	**28**	**69**	**233**	**514**	**548**

БРОЈ ОБОЉЕЊА И СТАЊА У ЗДРАВСТВЕНОЈ ЗАШТИТИ ПРЕДШКОЛСКЕ ДЕЦЕ ПРЕМА УЗРАСТУ У БЕОГРАДУ У 2018. ГОДИНИ

Табела 17

Р. бр.	МОРБИДИТЕТНА ЛИСТА (МКБ - 10)	ШИФРА	СВЕГА	ДОБНЕ ГРУПЕ					
				до 2 месеца	3 - 5 месеци	6 - 11 месеци	1 - 2 године	3 - 5 година	6 и више година
0	1	2	3	4	5	6	7	8	9
120	*Запаљењске болести ценралног нервног система*	G00-G09	6	1				4	1
123	*Sclerosis multiplex*	G35	2				1		1
124	*Epilepsia*	G40-G41	668	2	5	30	136	249	246
125	*Мигрена и друге главобоље*	G43-G44	212			2	5	79	126
126	*Ischaemia cerebri transitiva et syndromae affines*	G45	7				1	3	3
127	*Поремећај нерава,коренова живаца и снопова живаца*	G50-G59	63	3	4	6	14	11	25
128	*Мождана парализа и други синдроми парализе*	G80-G83	210		1	4	24	105	76
129	*Друге болести нервног система*	G10-G13, G21-G26,G31-G32, G36-G37, G46-G47, G60-G73, G90-G99	240	10	18	27	52	63	70
ГРУПА VII	***БОЛЕСТИ ОКА И ПРИПОЈКА ОКА***	**H00-H59**	**16796**	**687**	**555**	**1303**	**6167**	**5683**	**2401**
130	*Болести очног капка*	H00-H01	1178	25	38	71	363	451	230
131	*Болести вежњаче ока*	H10-H13	12171	440	418	1063	5226	3765	1259
132	*Болести беоњаче и рожњаче*	H15-H19	41		1	1	6	27	6
135	*Glaukoma*	H40-H42	5				1	3	1
136	*Strabismus*	H49-H50	615	5	8	49	167	257	129
137	*Anomaliae refractionis et anomaliae accommodationis*	H49-H50	832	7	5	26	65	427	302
138	*Amaurosis et amblyopia*	H54	18				2	9	7

БРОЈ ОБОЉЕЊА И СТАЊА У ЗДРАВСТВЕНОЈ ЗАШТИТИ ПРЕДШКОЛСКЕ ДЕЦЕ ПРЕМА УЗРАСТУ У БЕОГРАДУ У 2018. ГОДИНИ

Табела 17

Р. бр.	МОРБИДИТЕТНА ЛИСТА (МКБ - 10)	ШИФРА	СВЕГА	ДОБНЕ ГРУПЕ					
				до 2 месеца	3 - 5 месеци	6 - 11 месеци	1 - 2 године	3 - 5 година	6 и више година
0	1	2	3	4	5	6	7	8	9
139	*Други поремећаји ока и припојака ока*	H02-H06, H20-H22, H30-H32, H34-H36, H43-H48, H51, H53, H55-H59	1936	210	85	93	337	744	467
ГРУПА VIII	***БОЛЕСТИ УВА И БОЛЕСТИ МАСТОИДНОГ НАСТАВКА***	**H60-H95**	**36042**	**282**	**673**	**2484**	**10887**	**15015**	**6701**
140	*Болести средњег ува и болести мастоидног наставка*	H65-H75	23398	152	398	1586	7453	9769	4040
141	*Surditas*	H90-H91	193	1	4	14	34	69	71
142	*Друге болести ува и болести мастоидног наставка*	H60-H62,H80-H83, H92-H95	12451	129	271	884	3400	5177	2590
ГРУПА IX	***БОЛЕСТИ СИСТЕМА КРВОТОКА***	**I 00-I 99**	**513**	**14**	**10**	**34**	**74**	**134**	**247**
145	*Hipertensio arterialis essentialis (primaria)*	I 10	57		**1**		1	3	52
146	*Друге болести крвног притиска*	I 11-I15	5						5
148	*Друге исхемијске болести срца*	I20,I23-I25	5					1	4
150	*Поремећаји спроводног система срца и аритмије срца*	I 44-I 49	114	4	3	4	17	32	54
151	*Insuffcientia cordis*	I 50	1				1		
152	*Друге болести срца*	I 27-I43, I51-I52	88	6	2	13	6	21	40
153	*Крварење у мозгу*	I 60-I62	9		3		6		
156	*Друге болести крвних судова мозга*	I 65-I69	4			1		1	2

БРОЈ ОБОЉЕЊА И СТАЊА У ЗДРАВСТВЕНОЈ ЗАШТИТИ ПРЕДШКОЛСКЕ ДЕЦЕ ПРЕМА УЗРАСТУ У БЕОГРАДУ У 2018. ГОДИНИ

Табела 17

Р. бр.	МОРБИДИТЕТНА ЛИСТА (МКБ - 10)	ШИФРА	СВЕГА	ДОБНЕ ГРУПЕ					
				до 2 месеца	3 - 5 месеци	6 - 11 месеци	1 - 2 године	3 - 5 година	6 и више година
0	1	2	3	4	5	6	7	8	9
158	*Morbi vasorumperiphericorum alii*	I 73	1					1	
160	*Друге болести артерије, артериола и капилара*	I 71-I72, I77-I79	7				2	2	3
162	*Varices venarum axtremitatum inferiorum*	I 83	5				2	1	2
163	*Haemorrhoides*	I84	38				6	15	17
164	*Друге болести крвотока*	I 85-I 99	179	4	1	16	33	57	68
ГРУПА X	***БОЛЕСТИ СИСТЕМА ЗА ДИСАЊЕ***	**J00-J99**	**287831**	**3112**	**7071**	**21882**	**94519**	**108193**	**53054**
165	*Pharyngitis acuta et tonsillitis acuta*	J02-J03	82900	136	572	3261	24253	35822	18856
166	*Laryngitis et tracheitis acuta*	J04	16655	54	221	943	5428	6879	3130
167	*Infectiones tractus respiratorii superioris multiplices acutae loci non specificatis*	J00-J01, J05-J06	124328	2243	4343	12680	43803	41574	19685
168	*Influenza*	J10-J11	855		1	21	222	306	305
169	*Pneumonia*	J12-J18	1981	36	26	108	810	688	313
170	*Bronchitis acuta et bronchiolitis acuta*	J20-J21	41199	586	1736	4452	15694	13436	5295
171	*Sinnusitis chronica*	J32	48					8	40
172	*Друге болести носа и синуси носа*	J30-J31, J33-J34	5496	17	39	99	768	2359	2214
173	*Morbi tonsilarum et vegetationum adenoidium chronici*	J35	4523		11	43	928	2541	1000
174	*Друге болести горњег дела система за дисање*	J36-J39	449	29	68	10	85	183	74

БРОЈ ОБОЉЕЊА И СТАЊА У ЗДРАВСТВЕНОЈ ЗАШТИТИ ПРЕДШКОЛСКЕ ДЕЦЕ ПРЕМА УЗРАСТУ У БЕОГРАДУ У 2018. ГОДИНИ

Табела 17

Р. бр.	МОРБИДИТЕТНА ЛИСТА (МКБ - 10)	ШИФРА	СВЕГА	ДОБНЕ ГРУПЕ					
				до 2 месеца	3 - 5 месеци	6 - 11 месеци	1 - 2 године	3 - 5 година	6 и више година
0	1	2	3	4	5	6	7	8	9
175	*Запаљење душница, емфизем и друге опструктивне болести плућа*	J40-J44	3440	4	25	121	990	1569	731
176	*Asthma bronchiale*	J45-J46	5408	3	17	127	1423	2563	1275
177	*Bronchiectasia*	J47	4				1	1	2
178	*Pneumoconiosis*	J60-J65	2					1	1
179	*Друге болести система за дисање*	J22, J66-J99	543	4	12	17	114	263	133
ГРУПА XI	***БОЛЕСТИ СИСТЕМА ЗА ВАРЕЊЕ***	**K00-K93**	**10073**	**441**	**451**	**1206**	**3177**	**2997**	**1801**
180	*Caries dentium*	K02	188			4	13	113	58
181	*Друге болести зуба и потпорних структура*	K00-K01, K03-K08	1302	4	54	302	582	185	175
182	*Друге болести усне дупље, пљувачних жлезда и вилица*	K09-K14	2277	37	31	224	866	737	382
184	*Gastritis et duodenitis*	K29	3					1	2
185	*Друге болести једњака, желуца и дванаестопалачног црева*	K20-K23, K28, K30-K31	1416	62	68	113	402	461	310
186	*Болести слепог црева*	K02	91	6	1	5	6	34	39
187	*Hernia inguinalis*	K40	811	109	59	64	144	329	106
188	*Hernia femoralis*	K41-K46	284	88	31	25	59	49	32
189	*Morbus Crohn et colitis ulcerosa*	K50-K51	23		2	1	2		18

БРОЈ ОБОЉЕЊА И СТАЊА У ЗДРАВСТВЕНОЈ ЗАШТИТИ ПРЕДШКОЛСКЕ ДЕЦЕ ПРЕМА УЗРАСТУ У БЕОГРАДУ У 2018. ГОДИНИ

Табела 17

Р. бр.	МОРБИДИТЕТНА ЛИСТА (МКБ - 10)	ШИФРА	СВЕГА	ДОБНЕ ГРУПЕ					
				до 2 месеца	3 - 5 месеци	6 - 11 месеци	1 - 2 године	3 - 5 година	6 и више година
0	1	2	3	4	5	6	7	8	9
190	*Ileus paralyticus et obstructio intestinalis, sine hemia*	K56	11			4	3	3	1
192	*Друге болести црева и потрбушине*	K52-K55, K58-K67	2715	77	114	208	837	914	565
194	*Друге болести јетре*	K71-K77	45		2		6	22	15
195	*choleithasis et choleczstitis*	K80-K81	14			1	1	3	9
196	*Акутно запаљење и друге болести гуштераче*	K85-K86	2		1				1
197	*Друге болести система за варење*	K82-K83, K87-K93	891	58	88	255	256	146	88
ГРУПА XII	***БОЛЕСТИ КОЖЕ И ПОТКОЖНОГ ТКИВА***	**L00-L90**	**25208**	**862**	**973**	**2490**	**8144**	**8234**	**4505**
198	*Инфекција коже и поткожног ткива*	L00-L08	7744	226	163	523	2256	2867	1709
199	*Друге болести коже и поткожног ткива*	L10-L99	17464	636	810	1967	5888	5367	2796
ГРУПА XIII	***БОЛЕСТИ МИШИЋНО-КОШТАНОГ СИСТЕМА И ВЕЗИВНОГ ТКИВА***	**M00-M99**	**4848**	**210**	**228**	**293**	**875**	**1688**	**1554**
200	*Запаљење зглобова*	M05-M14	91				23	32	36
201	*Дегенеративно обољење зглоба*	M15-M19	8				1	5	2
202	*Стечени деформитети удова и кичме*	M20-M21	2062	8	7	21	534	914	578
203	*Друга обољења зглобова*	M00-M03, M22-M25	260			3	42	78	137
204	*Системска обољења везивног ткива*	M30-M36	35			2	8	12	13
205	*Поремећај вратног и другог међупршљенског диска*	M50-M51	4			4			
206	*Друга обољења леђа*	M40-M49,53-M54	1723	201	216	250	126	351	579

БРОЈ ОБОЉЕЊА И СТАЊА У ЗДРАВСТВЕНОЈ ЗАШТИТИ ПРЕДШКОЛСКЕ ДЕЦЕ ПРЕМА УЗРАСТУ У БЕОГРАДУ У 2018. ГОДИНИ

Табела 17

Р. бр.	МОРБИДИТЕТНА ЛИСТА (МКБ - 10)	ШИФРА	СВЕГА	ДОБНЕ ГРУПЕ					
				до 2 месеца	3 - 5 месеци	6 - 11 месеци	1 - 2 године	3 - 5 година	6 и више година
0	1	2	3	4	5	6	7	8	9
207	*Болести меког ткива*	M60-M79	586	1	5	12	134	271	163
208	*Поремећај структуре и густине костију*	M80-M85	8			1		1	6
209	*Osteomyelitis*	M87-M99	1						1
210	*Друге болести мишићно-коштаног система и везивног ткива*	M87-M99	70				7	24	39
ГРУПА XIV	***БОЛЕСТИ МОКРАЋНО-ПОЛНОГ СИСТЕМА***	**N00-N99**	**13268**	**324**	**462**	**1110**	**3666**	**5218**	**2488**
211	*Активни и прогресивни бубрежни синдроми*	N00,N01	21		1	1	2	9	8
212	*Друге болести гломерула бубрега*	N02-N08	53	1			1	31	20
213	*Болести каналића бубрега и међућелијског ткива*	N10-N16	585	34	42	96	156	173	84
214	*Недовољна функција бубрега*	N17-N19	44	3	2	9	8	16	6
215	*Мокраћни канали*	N20-N23	131	2	5	9	36	52	27
216	*Cystitis*	N30	5145	62	145	428	1372	2063	1075
217	*Друге болести система за мокрење*	N25-N29, N31-N39	2483	91	161	294	683	880	374
220	*Hydrocele et spermatocele*	N43	303	69	28	19	74	75	38
221	*Phymosis et paraphimosis*	N47	2028	16	41	127	583	892	369
222	*Друге болести мушких полних органа*	N44-N46, N48-N51	1131	14	16	60	377	432	232
223	*Болести дојке*	N60-N64	45			5	6	5	29
233	*Друга обољења полно-мокраћног ткива*	N82, N84-N90, N93-N94, N96, N98-N99	1299	32	21	62	368	590	226

БРОЈ ОБОЉЕЊА И СТАЊА У ЗДРАВСТВЕНОЈ ЗАШТИТИ ПРЕДШКОЛСКЕ ДЕЦЕ ПРЕМА УЗРАСТУ У БЕОГРАДУ У 2018. ГОДИНИ

Табела 17

Р. бр.	МОРБИДИТЕТНА ЛИСТА (МКБ - 10)	ШИФРА	СВЕГА	ДОБНЕ ГРУПЕ					
				до 2 месеца	3 - 5 месеци	6 - 11 месеци	1 - 2 године	3 - 5 година	6 и више година
0	1	2	3	4	5	6	7	8	9
ГРУПА XVI	***СТАЊЕ У ПОРОЂАЈНОМ ПЕРИОДУ***	**P00-P96**	**3670**	**2751**	**919**				
245	*Оштећење плода,и новорођенчета због болести мајке и комплокације трудноће,трудова и порођаја*	P00-P04	7	5	2				
246	*Поремећаји у току трудноће и развоја плода*	P05-P07	415	360	55				
247	*Порођајне повреде новорођенчета*	P10-P15	143	126	17				
248	*Hypoxia intrauterina et asphixa neonatalis*	P20-P21	162	136	26				
249	*Друге сметње дисања у порођајном периоду*	P22-P28	170	149	21				
250	*Урођена инфекција и паразитарне болести*	P35-P37	18	16	2				
251	*Друге специфичне инфекције, у порођајном периоду*	P38-P39	290	275	15				
252	*Morbus haemoyticus fetus et neonati*	P55	19	19					
253	*Друга стања у порођајном периоду*	P08, P29, P50-P54, P58-P96	2446	1665	781				
ГРУПА XVII	***УРОЂЕНЕ НАКАЗНОСТИ ДЕФОРМАЦИЈЕ И ХРОМОЗОМСКЕ НЕНОРМАЛНОСТИ***	**Q00-Q99**	**12645**	**2202**	**1293**	**1904**	**3246**	**2887**	**1113**
254	*Spina bifida*	Q05	33	14	6	5	2	3	3
255	*Друге урођене аномалије нервног система*	Q00-Q04,Q06-Q07	83	15	11	9	21	19	8
256	*Урођене аномалије крвотока*	Q20-Q28	1141	208	124	112	458	144	95
257	*Labium leporinum et palatoschisis*	Q35-Q37	82	17	5	16	19	17	8
258	*Agenesia,atresia et stenosis intestini tenuis congenita*	Q41	8	1	2	1	2	2	
259	*Друге урођене аномалије система за варење*	Q38-Q40,Q42-Q45	423	148	58	54	67	58	38

БРОЈ ОБОЉЕЊА И СТАЊА У ЗДРАВСТВЕНОЈ ЗАШТИТИ ПРЕДШКОЛСКЕ ДЕЦЕ ПРЕМА УЗРАСТУ У БЕОГРАДУ У 2018. ГОДИНИ

Табела 17

Р. бр.	МОРБИДИТЕТНА ЛИСТА (МКБ - 10)	ШИФРА	СВЕГА	ДОБНЕ ГРУПЕ					
				до 2 месеца	3 - 5 месеци	6 - 11 месеци	1 - 2 године	3 - 5 година	6 и више година
0	1	2	3	4	5	6	7	8	9
260	*Cryptorchismus*	Q53	506	40	29	65	165	129	78
261	*Друге аномалије полно-мокраћног система*	Q50-Q52,Q54-Q64	1418	184	102	178	564	286	104
262	*Deformationes coxae congenitae*	Q65	294	85	78	42	43	28	18
263	*Deformationes pedis congenitae*	Q66	5805	779	448	956	1444	1724	454
264	*Друге урођене аномалије и деформације мишићно-коштаног система*	Q67-Q79	1943	586	357	285	271	279	165
265	*Друге урођене аномалије*	Q10-Q18,Q30-Q34, Q80-Q89	491	55	36	68	104	112	116
266	*Хромозомске ненормалности*	Q90-Q99	418	70	37	113	86	86	26
ГРУПА XVIII	***СИМПТОМИ, ЗНАЦИ И ПАТОЛОШКИ КЛИНИЧКИ И ЛАБОРАТОРИЈСКИ НАЛАЗИ***	**R00-R99**	**75013**	**1064**	**1703**	**6492**	**24761**	**27472**	**13521**
267	*Dolor abdominalis et pelvis*	R10	5708	119	88	226	949	2374	1952
268	*Febris causae ingotae*	R50	34179	323	894	4068	13743	10847	4304
270	*Други симптоми, знаци и ненормални клинички и лабораторијски налази*	R00-R09,R11-R49, R51-R53, R55-R99	35126	622	721	2198	10069	14251	7265
ГРУПА XIX	***ПОВРЕДЕ, ТРОВАЊА И ПОСЛЕДИЦЕ ДЕЛОВАЊА СПОЉНИХ ФАКТОРА***	**S00-T98**	**14238**	**60**	**166**	**657**	**3807**	**5366**	**4182**
271	*Fractura cranii et ossium faciei*	S02	104	2	4	4	19	38	37
272	*Преломи врата, грудног коша и карлице*	S12,S22,S32,T08	12				3	3	6
273	*Fractura femoris*	S72	25	1	1		10	3	10
274	*Преломи других костију уда*	S42,S52,S62,S82, S 92, T10, T12	1012	5	1	19	133	375	479

БРОЈ ОБОЉЕЊА И СТАЊА У ЗДРАВСТВЕНОЈ ЗАШТИТИ ПРЕДШКОЛСКЕ ДЕЦЕ ПРЕМА УЗРАСТУ У БЕОГРАДУ У 2018. ГОДИНИ

Табела 17

Р. бр.	МОРБИДИТЕТНА ЛИСТА (МКБ - 10)	ШИФРА	СВЕГА	ДОБНЕ ГРУПЕ					
				до 2 месеца	3 - 5 месеци	6 - 11 месеци	1 - 2 године	3 - 5 година	6 и више година
0	1	2	3	4	5	6	7	8	9
276	*Специфична и вишеструка угануће, расцепи и утиснућа*	S03, S13, S23, S33, S43, S53, S63, S73, S83, S93, T03	416		3	8	77	112	216
277	*Laesio traumatica oculi et orbitae*	S05	126	1		3	25	53	44
278	*Laesio traumatica intracranialis*	S06	26	1		3	11	5	6
279	*Друге повреде унутрашњих органа*	S26-S27,S36-S37	8	2				1	5
280	*Ударне повреде и специфичне, вишеструке повреде са ампутацијом*	S07-S08, S17-S18, S28, S38, S47-S48, S57-S58, S67-S68, S77-S78, S87-S88, S97-S98, T04-T05	166	1	4	9	49	57	46
281	*Друге специфичне, неспецифичне и вишеструке повреде*	S00-S01, S04, S09-S11, S14-S16, S19-S21, S24-S25, S29-S31, S34-S35, S39-S41, S44-S46, S49-S51, S54-S56, S59-S61, S64-S66, S69-S71, S74-S76, S79-S81, S84-S86, S89-S91, S94-S96, S99, T00-T01, T06-T07, T09, T11, T13-T14	9843	37	116	446	2536	3911	2797
282	*Утицај страног тела унетог преко природног отвора*	T15-T19	324		2	14	96	152	60
283	*Опекотине и нагризи*	T20-T32	728	2	10	72	374	166	104
284	*Тровање дрогама и биолошким субстанцима*	T36-T50	36			2	15	13	6

БРОЈ ОБОЉЕЊА И СТАЊА У ЗДРАВСТВЕНОЈ ЗАШТИТИ ПРЕДШКОЛСКЕ ДЕЦЕ ПРЕМА УЗРАСТУ У БЕОГРАДУ У 2018. ГОДИНИ

Табела 17

Р. бр.	МОРБИДИТЕТНА ЛИСТА (МКБ - 10)	ШИФРА	СВЕГА	ДОБНЕ ГРУПЕ					
				до 2 месеца	3 - 5 месеци	6 - 11 месеци	1 - 2 године	3 - 5 година	6 и више година
0	1	2	3	4	5	6	7	8	9
285	*Токсична дејства субстанци немедицинског порекла*	T51-T65	42			1	17	11	13
286	*Синдром лошег поступања*	T74	18	1			6	8	3
287	*Други и неспецифични утицаји спољних узрока*	T33-T35,T66-T73,T75-T78	1027	2	15	52	351	341	266
288	*Неке ране компликације повреда и компликације хируршког лечења неквалификоване на другом месту*	T79-T88	74	1	6	7	31	9	20
289	*Последице повреда, тровања и друге последице спољних узрока*	T90-T98	251	4	4	17	54	108	64
ГРУПА XXI	***ФАКТОРИ КОЈИ УТИЧУ НА ЗДРАВСТВЕНО СТАЊЕ И КОНТАКТ СА ЗДРАВСТВЕНОМ СЛУЖБОМ***	**Z00-Z99**	**286744**	**39971**	**35939**	**38999**	**62420**	**57472**	**51943**
290	*Лица која траже здравствене услуге ради прегледа и испитивања*	Z00-Z13	178539	15188	18871	23411	39719	47101	34249
292	*Остала лица потенцијално здравствено угрожена заразном болешћу*	Z20,Z22-Z29	63710	11002	13425	11297	15037	2864	10085
295	*Живорођена деца према месту рођења*	Z38	11715	11715					
297	*Лица у здравственим службама ради одређених третмана и здравствене заштите*	Z40-Z54	80	13	2	8	8	26	23
298	*Лица у здравственим службама из других разлога*	Z31-Z33, Z37, Z55-Z99	32700	2053	3641	4283	7656	7481	7586
ГРУПА I-XXI	***УКУПНО***	**A00-T98, Z00-Z99**	**860554**	**52831**	**51995**	**87554**	**246877**	**264796**	**156501**

БРОЈ ОБОЉЕЊА И СТАЊА У ЗДРАВСТВЕНОЈ ЗАШТИТИ ПРЕДШКОЛСКЕ ДЕЦЕ У БЕОГРАДУ У 2018. ГОДИНИ

Табела 18

Р. бр.	МОРБИДИТЕТНА ЛИСТА (МКБ - 10)	ШИФРА	СВЕГА	ОПШТИНЕ							
				БАРАЈЕВО	ВОЖДОВАЦ	ВРАЧАР	ГРОЦКА	ЗВЕЗДАРА	ЗЕМУН	ЛАЗАРЕВАЦ	МЛАДЕНОВАЦ
0	1	2	3	4	5	6	7	8	9	10	11
ГРУПА I - XIX	***УКУПНО***	**A00 - T98**	**573810**	**8518**	**79979**	**10249**	**35096**	**39796**	**51271**	**35359**	**22183**
ГРУПА I	***ЗАРАЗНЕ БОЛЕСТИ И ПАРАЗИТАРНЕ БОЛЕСТИ***	**(A00 - B99)**	**53955**	**689**	**5830**	**909**	**4495**	**5251**	**4536**	**1519**	**2246**
005	*Diarrhoea et gastroenteritis*	A09	4560	60	248	31	111	224	825	449	619
006	*Друге заразне болести*	A02, A04, A05, A07-A08	10611	119	1817	195	550	1037	826	391	28
015	*Pertussis*	A17									
017	*Septicaemia*	A40-A41	5	2		1					
018	*Друге бактеријске болести*	A21-A22, A24-A28,A31-A32,A38,A42-49	571	15	123	19	51	68	27	46	11
030	*Encephalitis viralis*	A83-A86									
032	*Друге артоподне вирусне грознице и вирусне хеморагијске грознице*	A90-A94, A96-A99									
033	*Infectiones herpesvirales*	B00	535	1	37	1	6	39	95	9	4
034	*Varicella et Herpes zoster*	B01-B02	9637	52	1622	290	219	875	803	143	721
035	*Morbili*	B05	361	3	29	9	21	10	17	2	1
036	*Rubeola*	B06									
038	*Друга вирусна жутица*	B15 , B17-B19	7		1		1	2	1	1	
040	*Parotitis*	B26	9				1	2		1	2
041	*Друге вирусне болести*	A81,A87-A89, B03-B04,B07-B09,B25,B27-B34	24134	362	1480	310	3404	2761	1612	300	688
042	*Mycoses*	B35-B49	2694	64	360	22	96	156	272	138	129
053	*Друге хелминтијазе*	B68-B71, B75,B77-B83	375	3	60	9	16	40	13	26	23
057	*Друге заразне болести и паразитарне болести*	A65-A67,A69-A70, A74, A77-A79, B58-B64, B85-B89,B94, B99	456	8	53	22	19	37	45	13	20
ГРУПА II	***ТУМОРИ***	**C00 - D48**	**1158**	**9**	**230**	**20**	**32**	**95**	**82**	**126**	**28**

БРОЈ ОБОЉЕЊА И СТАЊА У ЗДРАВСТВЕНОЈ ЗАШТИТИ ПРЕДШКОЛСКЕ ДЕЦЕ У БЕОГРАДУ У 2018. ГОДИНИ

Табела 18

Р. бр.	МОРБИДИТЕТНА ЛИСТА (МКБ - 10)	ШИФРА	СВЕГА	ОПШТИНЕ							
				БАРАЈЕВО	ВОЖДОВАЦ	ВРАЧАР	ГРОЦКА	ЗВЕЗДАРА	ЗЕМУН	ЛАЗАРЕВАЦ	МЛАДЕНОВАЦ
0	1	2	3	4	5	6	7	8	9	10	11
058	*Злоћудни туморицусне,усне дупље и жлезда*	C00-C14	1								
063	*Neoplasma malignum hepatis et ductuum biliarum intrahepaticorum*	C22									
065	*Други злоћудни тумори органа за варење*	C17-C23-C24,C26									
067	*Neoplasma malignum tracheae,bronchi et pulmonis*	C33-C34									
068	*Други злоћудни тумори органа за дисање и интраторакалних органа*	C30-C31,C37-C39									
069	*Злоћудни тумор кости и зглобне хрскавице*	C40-C41	1					1			
071	*Neoplazma malignum cutis aliud*	C44									
072	*Злоћудни тумори везивног и меког ткива*	C45-C49	1								
079	*Neoplazma malignum vesicae urinariae*	C67	1							1	
080	*Други злоћудни тумори система за мокрење*	C64-C66,C68	3		3						
081	*Neoplasma malignum oculi et adexorum oculi*	C69	1								
082	*Neoplasma malignum cerebri*	C71	16		1			1		3	9
083	*Злоћудни тумори других делова централног нервног система*	C70,C72									
084	*Други секундарни,злоћудни тумори неозначених других локализација*	C73-C80,C97	9		3		2			2	1
085	*Morbus Hodgkin*	C81	2								
086	*Lymphoma non-Hodgkin*	C82-C85	4								
087	*Leucaemia*	C91-C95	27		1		4				
088	*Други злоћудни тумори лимфне жлезде,крвне лозе и сродног ткива*	C88-C90,C96	2			1					
089	*Carcinoma in situ cervicis uteri*	D06	2				2				
090	*Neoplasma benignum cutis*	D22-D23	212		47	3	7	41	18	10	4
091	*Neoplasma benignum mammae*	D24	2		1		1				

БРОЈ ОБОЉЕЊА И СТАЊА У ЗДРАВСТВЕНОЈ ЗАШТИТИ ПРЕДШКОЛСКЕ ДЕЦЕ У БЕОГРАДУ У 2018. ГОДИНИ

Табела 18

Р. бр.	МОРБИДИТЕТНА ЛИСТА (МКБ - 10)	ШИФРА	СВЕГА	ОПШТИНЕ							
				БАРАЈЕВО	ВОЖДОВАЦ	ВРАЧАР	ГРОЦКА	ЗВЕЗДАРА	ЗЕМУН	ЛАЗАРЕВАЦ	МЛАДЕНОВАЦ
0	1	2	3	4	5	6	7	8	9	10	11
092	*Leiomyoma uteri*	D25	1								
093	*Neoplazma benignum ovarli*	D27									
094	*Neoplasma benignum organorum urinariorum*	D30	7								
095	*Neoplasma benignum cerebri et szstematis nervosi,centralis partium aliorum*	D33	6		1			1		2	
096	*Доброћудни тумори, други тумори "in situ" и тумори неизвесног исхода*	D00-D05, D07-D21, D26,D28-D29,D31-D32, D34-D48	860	9	173	16	16	51	64	108	14
ГРУПА III	**БОЛЕСТИ КРВИ И БОЛЕСТИ КРВОТВОРНИХ ОРГАНА И ПОРЕМЕЋАЈИ ИМУНИТЕТА**	**D50-D89**	**3973**	**34**	**373**	**109**	**211**	**284**	**215**	**580**	**134**
097	*Anaemia sideropenica*	D50	3570	30	312	83	186	252	196	546	125
098	*Друге слабокрвности*	D51-D64	90		15	4	2	5	4	3	6
099	*Хеморагијска стања и друге болести крви и крвотворних органа*	D65-D77	288	4	45	17	22	26	13	31	3
100	*Неки поремећаји имуног система*	D80-D89	25		1	5	1	1	2		
ГРУПА IV	**БОЛЕСТИ ЖЛЕЗДА СА УНУТРАШЊИМ ЛУЧЕЊЕМ, ИСХРАНЕ И МЕТАБОЛИЗМА**	**E00-E90**	**1792**	**71**	**275**	**25**	**45**	**129**	**164**	**127**	**22**
101	*Поремећај штитасте жлезде због недостатка јода*	E00-E02	6		2	1			2		
102	*Diabetes mellitus*	E10-E14	3								
103	*Други поремећаји штитасте жлезде*	E03-E04, E06-E07	105	1	11	2	3	5	8	9	7
104	*Diabetes mellitus*	E10-E14	95	4	38	2	1	3	4	7	1
105	*Потхрањеност*	E40-E46	324		42	4	7	45	36	32	2
106	*Avitaminosis A*	E50	1	1							
107	*Други недостаци витамина*	E51-E56	8	1	3		1				
108	*Seguelae malnutritionis et deficientrarum materiarum nutritiarum aliae*	E64	2								
109	*Obesitas*	E66	381	3	99	1	3	17	15	31	4

БРОЈ ОБОЉЕЊА И СТАЊА У ЗДРАВСТВЕНОЈ ЗАШТИТИ ПРЕДШКОЛСКЕ ДЕЦЕ У БЕОГРАДУ У 2018. ГОДИНИ

Табела 18

Р. бр.	МОРБИДИТЕТНА ЛИСТА (МКБ - 10)	ШИФРА	СВЕГА	ОПШТИНЕ							
				БАРАЈЕВО	ВОЖДОВАЦ	ВРАЧАР	ГРОЦКА	ЗВЕЗДАРА	ЗЕМУН	ЛАЗАРЕВАЦ	МЛАДЕНОВАЦ
0	1	2	3	4	5	6	7	8	9	10	11
110	*Dehydratio et hypovolaemia*	E86	223		17	1	11	40	9	2	
111	*Други поремећаји жлезда са унутрашњим лучењем, исхране и метаболизма*	E15-E35,E58-E63, E65, E67-E85, E87-E90	644	61	63	14	19	19	90	46	8
ГРУПА V	**ДУШЕВНИ ПОРЕМЕЋАЈИ И ПОРЕМЕЋАЈИ ПОНАШАЊА**	**F00-F99**	**11379**	**38**	**2683**	**355**	**400**	**635**	**430**	**629**	**101**
114	*Душевни поремећаји и поремећаји понашања узрковани употребом дрога*	F11-F19									
115	*Схизофренија, схиотипски поремећаји, сумануги поремећаји*	F20-F29	16		15			1			
116	*Поремећаји расположења (афективни поремећаји)*	F30-F39	18		5			1	7		
117	*Неуротски, стресогени и соматоформни поремећаји*	F40-F48	76	1	28			9	5		4
118	*Retardatio mentalis*	F70-F79	46	1	15		2	1	2	3	
119	*Други душевни поремећаји и поремећаји понашања*	F04-F09, F50-F69 , F80-F99	11223	36	2620	355	398	623	416	626	97
ГРУПА VI	**БОЛЕСТИ НЕРВНОГ СИСТЕМА**	**G00-G99**	**1408**	**36**	**148**	**5**	**19**	**88**	**100**	**198**	**35**
120	*Запаљењске болести централног нервног система*	G00-G09	6				1	1		1	
123	*Sclerosis multiplex*	G35	2								
124	*Epilepsia*	G40-G41	668	20	39		10	20	22	137	14
125	*Мигрена и друге главобоље*	G43-G44	212	7	50	2	2	24	35	7	6
126	*Ischaemia cerebri transitiva et syndromae affines*	G45	7	2							
127	*Поремећај нерава,коренова живаца и снопова живаца*	G50-G59	63		8		2	1	9	2	1
128	*Мождана парализа и други синдроми парализе*	G80-G83	210	1	21	2	3	14	8	27	7

БРОЈ ОБОЉЕЊА И СТАЊА У ЗДРАВСТВЕНОЈ ЗАШТИТИ ПРЕДШКОЛСКЕ ДЕЦЕ У БЕОГРАДУ У 2018. ГОДИНИ

Табела 18

Р. бр.	МОРБИДИТЕТНА ЛИСТА (МКБ - 10)	ШИФРА	СВЕГА	ОПШТИНЕ							
				БАРАЈЕВО	ВОЖДОВАЦ	ВРАЧАР	ГРОЦКА	ЗВЕЗДАРА	ЗЕМУН	ЛАЗАРЕВАЦ	МЛАДЕНОВАЦ
0	1	2	3	4	5	6	7	8	9	10	11
129	*Друге болести нервног система*	G10-G13, G21-G26,G31-G32, G36-G37, G46-G47, G60-G73, G90-G99	240	6	30	1	1	28	26	24	7
ГРУПА VII	***БОЛЕСТИ ОКА И ПРИПОЈКА ОКА***	**H00-H59**	**16796**	**213**	**2311**	**292**	**788**	**1312**	**1664**	**1213**	**404**
130	*Болести очног капка*	H00-H01	1178	7	132	10	29	74	591	12	14
131	*Болести вежњаче ока*	H10-H13	12171	166	1757	168	628	1077	395	1056	333
132	*Болести беоњаче и рожњаче*	H15-H19	41				4	2		4	1
133	*Катаракта и друга обољења сочива*	H25-H28									
134	*Albatio retinae et ruptura retinae*	H33									
135	*Glaukoma*	H40-H42	6	1					3		
136	*Strabismus*	H49-H50	614		98	22	37	50	25	49	8
137	*Anomaliae refractionis et anomaliae accommodationis*	H52	832	5	88	22	23	64	35	24	22
138	*Amaurosis et amblyopia*	H54	18		1			1			
139	*Други поремећаји ока и припојка ока*	H02-H06, H20-H22, H30-H32, H34-H36, H43-H48, H51, H53, H55-H59	1936	34	235	70	67	44	615	68	26
ГРУПА VIII	***БОЛЕСТИ УВА И БОЛЕСТИ МАСТОИДНОГ НАСТАВКА***	**H60-H95**	**36042**	**395**	**4986**	**992**	**2316**	**3180**	**3661**	**2040**	**1019**
140	*Болести средњег ува и болести мастоидног наставка*	H65-H75	23398	369	3485	432	1245	1725	2860	1400	940
141	*Surditas*	H90-H91	193	3	16	8	11	15	20	5	8
142	*Друге болести ува и болести мастоидног наставка*	H60-H62,H80-H83, H92-H95	12451	23	1485	552	1060	1440	781	635	71
ГРУПА IX	***БОЛЕСТИ СИСТЕМА КРВОТОКА***	**I 00-I 99**	**513**	**9**	**61**	**9**	**19**	**24**	**71**	**34**	**3**
144	*Хроничне реуматцке болести срца*	I 05-I 09									
145	*Hipertensio arterialis essentialis (primaria)*	I 10	57		2						

БРОЈ ОБОЉЕЊА И СТАЊА У ЗДРАВСТВЕНОЈ ЗАШТИТИ ПРЕДШКОЛСКЕ ДЕЦЕ У БЕОГРАДУ У 2018. ГОДИНИ

Табела 18

Р. бр.	МОРБИДИТЕТНА ЛИСТА (МКБ - 10)	ШИФРА	СВЕГА	ОПШТИНЕ							
				БАРАЈЕВО	ВОЖДОВАЦ	ВРАЧАР	ГРОЦКА	ЗВЕЗДАРА	ЗЕМУН	ЛАЗАРЕВАЦ	МЛАДЕНОВАЦ
0	1	2	3	4	5	6	7	8	9	10	11
146	*Друге болести крвног притиска*	I 11-I 15	5		1						
148	*Друге исхемијске болести срца*	I20,I23-I25	5								
149	*Embolia pulmonis*	I 26									
150	*Поремећаји спроводног система срца и аритмије срца*	I 44-I 49	114	2	20	2	4	7	11	14	
151	*Insufficientia cordis*	I 50	1								
152	*Друге болести срца*	I 27-I 43, I51-I52	88	1	15	2	4	2	12	7	
153	*Крварење у мозгу*	I 60-I 62	9		1		1				
154	*Infractus cerebri*	I 63									
156	*Друге болеути крвних судова мозга*	I 65-I 69	4								
158	*Morbi vasorumperiphericorum alii*	I 73	1								
159	*Embolia arteriarum et thrombosis arteriarum*	I 74									
160	*Друге болести артерије, артериола и капилара*	I71-I72,I77-I79	7					1	1		1
161	*Запаљење вена,запаљење вена са тромбозом,амболија и тромбоза вена*	I 80-I 82									
162	*Varices venarum axtremitatum inferiorum*	I 83	5		3					1	
163	*Haemorrhoides*	I84	38		4	2	2	10	1	3	2
164	*Друге болести капилара*	I 85-I 99	179	6	15	3	8	4	46	9	
ГРУПА X	***БОЛЕСТИ СИСТЕМА ЗА ДИСАЊЕ***	**J00-J99**	**287831**	**3673**	**39248**	**5337**	**17098**	**18645**	**26408**	**18168**	**12259**
165	*Pharyngitis acuta et tonsillitis acuta*	J02-J03	82900	1641	8429	1031	6251	4437	7380	7744	5176
166	*Laryngitis et tracheitis acuta*	J04	16655	189	2407	237	1311	1104	1192	939	562
167	*Infectiones tractus respiratorii superioris multiplices acutae loci non specificatis*	J00-J01, J05-J06	124328	829	21579	3353	6410	9039	10804	4378	4248

БРОЈ ОБОЉЕЊА И СТАЊА У ЗДРАВСТВЕНОЈ ЗАШТИТИ ПРЕДШКОЛСКЕ ДЕЦЕ У БЕОГРАДУ У 2018. ГОДИНИ

Табела 18

Р. бр.	МОРБИДИТЕТНА ЛИСТА (МКБ - 10)	ШИФРА	СВЕГА	ОПШТИНЕ							
				БАРАЈЕВО	ВОЖДОВАЦ	ВРАЧАР	ГРОЦКА	ЗВЕЗДАРА	ЗЕМУН	ЛАЗАРЕВАЦ	МЛАДЕНОВАЦ
0	1	2	3	4	5	6	7	8	9	10	11
168	*Influenza*	J10-J11	855	11		18	43	373	19	23	32
169	*Pneumonia*	J12-J18	1981	12	258	35	103	121	271	77	47
170	*Bronchitis acuta et bronchiolitis acuta*	J20-J21	41199	622	5020	441	2441	2488	5100	3287	358
171	*Sinnusitis chronica*	J32	48		1				2	1	
172	*Друге болести носа и синуса носа*	J30-J31, J33-J34	5496	264	353	44	115	369	578	347	313
173	*Morbi tonsilarum et vegetationum adenoidium chronici*	J35	4523	41	563	138	180	365	355	495	140
174	*Друге болести горњег дела система за дисање*	J36-J39	449	1	104			4	1	3	
175	*Запаљење душница, емфизем и друге опструктивне болести плућа*	J40-J44	3440	5	5	16	9	86	59	21	992
176	*Asthma bronchiale*	J45-J46	5408	58	525	19	224	236	296	839	355
177	*Bronchiectasia*	J47	4				1			2	
178	*Pneumoconiosis*	J60-J65	2					1			1
179	*Друге болести система за дисање*	J22, J66-J99	543		4	5	10	22	351	12	35
ГРУПА XI	***БОЛЕСТИ СИСТЕМА ЗА ВАРЕЊЕ***	**K00-K93**	**10073**	**119**	**1627**	**325**	**687**	**743**	**956**	**926**	**263**
180	*Caries dentium*	K02	188		16	9	17			42	2
181	*Друге болести зуба и потпорних структура*	K00-K01, K03-K08	1302	40	53	53	244	185	13	231	14
182	*Друге болести усне дупље, пљувачних жлезда и вилица*	K09-K14	2277	14	455	34	114	134	331	92	128
184	*Gastritis et duodenitis*	K29	3								
185	*Друге болести једњака, желуца и дванаестогпалачног црева*	K20-K23, K28, K30-K31	1416	3	458	118	105	87	129	99	
186	*Болести слепог црева*	K35,K38	91		4	3	1	2	1	12	4
187	*Hernia inguinalis*	K40	811	16	104	38	62	59	64	73	27
188	*Hernia femoralis*	K41-K46	284		66	4	15	19	17	56	2

БРОЈ ОБОЉЕЊА И СТАЊА У ЗДРАВСТВЕНОЈ ЗАШТИТИ ПРЕДШКОЛСКЕ ДЕЦЕ У БЕОГРАДУ У 2018. ГОДИНИ

Табела 18

Р. бр.	МОРБИДИТЕТНА ЛИСТА (МКБ - 10)	ШИФРА	СВЕГА	ОПШТИНЕ							
				БАРАЈЕВО	ВОЖДОВАЦ	ВРАЧАР	ГРОЦКА	ЗВЕЗДАРА	ЗЕМУН	ЛАЗАРЕВАЦ	МЛАДЕНОВАЦ
0	1	2	3	4	5	6	7	8	9	10	11
189	*Morbus Crohn et colitis ulcerosa*	K50-K51	23	1	12		3				
190	*Ileus paralyticus et obstructio intestinalis, sine hemia*	K56	11		3		1	2	2	1	
191	*Diverticulosis intestini*	K57									
192	*Друге болести црева и потрбушине*	K52-K55, K58-K67	2715	26	317	49	111	184	371	233	68
194	*Друге болести јетре*	K71-K77	45			1		1	1	14	
195	*choleithasis et choleczstitis*	K80-K81	14		8				2		
196	*Акутно запаљење и друге болести гуштераче*	K85-K86	2		1				1		
197	*Друге болести система за варење*	K82-K83, K87-K93	891	19	130	16	14	70	24	73	18
ГРУПА XII	***БОЛЕСТИ КОЖЕ И ПОТКОЖНОГ ТКИВА***	**L00-L90**	**25208**	**476**	**3370**	**387**	**1416**	**1349**	**3067**	**1950**	**1025**
198	*Инфекције коже и поткожног ткива*	L00-L08	7744	159	1044	114	470	508	1179	518	188
199	*Друге болести коже и поткожног ткива*	L10-L99	17464	317	2326	273	946	841	1888	1432	837
ГРУПА XIII	***БОЛЕСТИ МИШИЋНО-КОЖНОГ СИСТЕМА И ВЕЗИВНОГ ТКИВА***	**M00-M99**	**4848**	**49**	**1448**	**58**	**134**	**710**	**178**	**216**	**84**
200	*Запаљење зглобова*	M05-M14	91	5	11	2	3	7	7	10	
201	*Дегенеративно обољење зглоба*	M15-M19	8								
202	*Стечени деформитети удова и кичме*	M20-M21	2062	2	796		7	401	58	116	
203	*Друга обољења зглобова*	M00-M03, M22-M25	260	3	43	9	21	20	15	8	3
204	*Системска обољења везивног ткива*	M30-M36	35		1		2	4	1	2	
205	*Поремећаји вратног и другог међупршљенског диска*	M50-M51	4							4	
206	*Друга обољења леђа*	M40-M49,53-M54	1723	36	490	21	71	205	66	49	46
207	*Болести меког ткива*	M60-M79	586	3	93	21	28	66	25	26	33
208	*Поремећај структуре и густине костију*	M80-M85	8		2			1	4		
209	*Osteomyelitis*	M86	1						1		

БРОЈ ОБОЉЕЊА И СТАЊА У ЗДРАВСТВЕНОЈ ЗАШТИТИ ПРЕДШКОЛСКЕ ДЕЦЕ У БЕОГРАДУ У 2018. ГОДИНИ

Табела 18

Р. бр.	МОРБИДИТЕТНА ЛИСТА (МКБ - 10)	ШИФРА	СВЕГА	ОПШТИНЕ							
				БАРАЈЕВО	ВОЖДОВАЦ	ВРАЧАР	ГРОЦКА	ЗВЕЗДАРА	ЗЕМУН	ЛАЗАРЕВАЦ	МЛАДЕНОВАЦ
0	1	2	3	4	5	6	7	8	9	10	11
210	*Друге болести мишићно-коштаног система и болесног ткива*	M87-M99	70		12	5	2	6	1	1	2
ГРУПА XIV	***БОЛЕСТИ МОКРАЋНО-ПОЛНОГ СИСТЕМА***	**N00-N99**	**13268**	**315**	**1818**	**234**	**588**	**830**	**1073**	**858**	**435**
211	*Акутни и прогресивни бубрежни синдроми*	N00,N01	21		5			1	3	3	
212	*Друге болести гломерула бубрега*	N02-N08	53	1	5			3		17	6
213	*Болести каналића бубрега и међуђелијског ткива*	N10-N16	585	2	56	9	23	21	111	43	12
214	*Недовољна функција бубрега*	N17-N19	44	1	5	13			5	3	
215	*Мокраћни каменци*	N20-N23	131		8	11	1	1	2	78	4
216	*Cystitis*	N30	5145	212	591	49	294	295	528	144	229
217	*Друге болести система за мокрење*	N25-N29, N31-N39	2483	66	361	29	91	154	207	296	61
220	*Hydrocele et spermatocele*	N43	303	4	70	6	37	16	18	20	
221	*Phymosis et paraphimosis*	N47	2028	14	345	39	89	151	113	114	71
222	*Друге болести мушких полних органа*	N44-N46, N48-N51	1131	11	203	46	30	80	47	72	36
223	*Болести дојке*	N60-N64	45		8	1			2		
233	*Друга обољења полно-мокраћног пута*	N82, N84-N90, N93-N94, N96, N98-N99	1299	4	161	31	23	108	37	68	16
ГРУПА XVI	***СТАЊЕ У ПОРОЂАЈНОМ ПЕРИОДУ***	**P00-P96**	**3670**	**26**	**1339**	**15**	**263**		**2**	**492**	**2**
245	*Оштећење плода,и новорођенчета због болести мајке и комплокације трудноће,трудова и порођаја*	P00-P04	7				**3**			4	
246	*Поремећај у току трудноће и развоја плода*	P05-P07	415		129	**3**	**13**			41	1
247	*Порођајне повреде код новорођенчета*	P10-P15	143		56	**1**	18		2	6	
248	*Hypoxia intrauterina et asphixa neonatalis*	P20-P21	162	2	31	**1**	5			**23**	
249	*Друге сметње дисања у порођајном периоду*	P22-P28	170		60		5			**19**	
250	*Урођена инфекција и паразитарне болести*	P35-P37	18		6		1			**2**	

БРОЈ ОБОЉЕЊА И СТАЊА У ЗДРАВСТВЕНОЈ ЗАШТИТИ ПРЕДШКОЛСКЕ ДЕЦЕ У БЕОГРАДУ У 2018. ГОДИНИ

Табела 18

Р. бр.	МОРБИДИТЕТНА ЛИСТА (МКБ - 10)	ШИФРА	СВЕГА	ОПШТИНЕ							
				БАРАЈЕВО	ВОЖДОВАЦ	ВРАЧАР	ГРОЦКА	ЗВЕЗДАРА	ЗЕМУН	ЛАЗАРЕВАЦ	МЛАДЕНОВАЦ
0	1	2	3	4	5	6	7	8	9	10	11
251	*Друге специфичне инфекције у порођајном периоду*	P38-P39	290	14	96	2	27			22	
252	*Morbus haemoyticus fetus et neonati*	P55	19		7					2	
253	*Друга стања у порођајном периоду*	P08, P38-P39, P50-P54, P56-P96	2446	10	954	**8**	191			373	1
ГРУПА XVII	***УРОЂЕНЕ НАКАЗНОСТИ, ДЕФОРМАЦИЈЕ И ХРОМОЗОМСКЕ НЕНОРМАЛНОСТИ***	**Q00-Q99**	**12645**	**90**	**2882**	**256**	**908**	**610**	**928**	**818**	**402**
254	*Spina bifida*	Q05	33		11		1	1	1	1	1
255	*Друге урођене аномалије нервног система*	Q00-Q04,Q06-Q07	83		21	3	2	4	6	4	3
256	*Урођене аномалије крвотока*	Q20-Q28	1141	9	150	8	67	68	40	111	263
257	*Labium leporinum et palatoschisis*	Q35-Q37	82		8	2	5	7	5	4	
258	*Agenesia,atresia et stenosis intestini tenus congenita*	Q41	8		1				2		
259	*Друге урођене аномалије система за варење*	Q38-Q40,Q42-Q45	423	4	89	5	25	26	22	24	11
260	*Cryptorchismus*	Q53	506	3	81	6	34	41	27	66	14
261	*Друге аномалије полно-мокраћног система*	Q50-Q52,Q54-Q64	1418	26	227	20	48	85	352	63	10
262	*Deformationes coxae congenitae*	Q65	294	4	25	14	8	44	9	26	2
263	*Deformationes pedis congenitae*	Q66	5805	25	1552	163	363	221	234	294	59
264	*Друге урођене аномалије и деформације мишићно-коштаног система*	Q67-Q79	1943	4	645	30	339	91	93	167	29
265	*Друге урођене аномалије*	Q10-Q18,Q30-Q34, Q80-Q89	491	15	63	3	16	19	134	56	10
266	*Хромозомске ненормалности*	Q90-Q99	418		9	2		3	3	2	
ГРУПА XVIII	***СИМПТОМИ, ЗНАЦИ И ПАТОЛОШКИ КЛИНИЧКИ И ЛАБОРАТОРИЈСКИ НАЛАЗИ***	**R00-R99**	**75013**	**2087**	**9498**	**673**	**4929**	**4952**	**6267**	**4623**	**3257**
267	*Dolor abdominalis et pelvis*	R10	5708	73	708	56	193	321	603	368	188
268	*Febris causae ingotae*	R50	34179	702	4754	226	2178	2169	2853	1727	1957

БРОЈ ОБОЉЕЊА И СТАЊА У ЗДРАВСТВЕНОЈ ЗАШТИТИ ПРЕДШКОЛСКЕ ДЕЦЕ У БЕОГРАДУ У 2018. ГОДИНИ

Табела 18

Р. бр.	МОРБИДИТЕТНА ЛИСТА (МКБ - 10)	ШИФРА	СВЕГА	ОПШТИНЕ							
				БАРАЈЕВО	ВОЖДОВАЦ	ВРАЧАР	ГРОЦКА	ЗВЕЗДАРА	ЗЕМУН	ЛАЗАРЕВАЦ	МЛАДЕНОВАЦ
0	1	2	3	4	5	6	7	8	9	10	11
270	*Други симптоми, знаци и ненормални клинички и лабораторијски налази*	R00-R09,R11-R49, R51-R53, R55-R99	35126	1312	4036	391	2558	2462	2811	2528	1112
ГРУПА XIX	***ПОВРЕДЕ, ТРОВАЊА И ПОСЛЕДИЦЕ ДЕЛОВАЊА СПОЉНИХ ФАКТОРА***	**S00-T98**	**14238**	**189**	**1852**	**248**	**748**	**959**	**1469**	**842**	**464**
271	*Fractura cranii et ossium faciei*	S02	104	9	18		5	6	2	10	1
272	*Преломи врата, грудног коша и карлице*	S12,S22,S32,T08	12							1	
273	*Fractura femoris*	S72	25		3	1		1	2		
274	*Преломи других костију уда*	S42,S52,S62,S82, S 92, T10, T12	1012	16	156	22	44	76	63	34	19
275	*Fractura regionum corporis multiplicuim*	T02									
276	*Специфична и вишеструка уганућа, расцепи и утиснућа*	S03, S13, S23, S33, S43, S53, S63, S73, S83, S93, T03	416	5	81	12	16	34	14	18	11
277	*Laesio traumatica oculi et orbitae*	S05	126	1	24	1	3	14	1	3	6
278	*Laesio traumatica intracranialis*	S06	26		4			2		2	4
279	*Друге повреде унутрашњих органа*	S26-S27,S36-S37	8		2				1		
280	*Ударне повреде и специфичне, вишеструке повреде са ампутацијом*	S07-S08, S17-S18, S28, S38, S47-S48, S57-S58, S67-S68, S77-S78, S87-S88, S97-S98, T04-T05	166	2				151	2	4	
281	*Друге специфичне, неспецифичне и вишеструке повреде*	S00-S01, S04, S09-S11, S14-S16, S19-S21, S24-S25, S29-S31, S34-S35, S39-S41, S44-S46, S49-S51, S54-S56, S59-S61, S64-S66, S69-S71, S74-S76, S79-S81, S84-S86, S89-S91, S94-S96, S99, T00-T01, T06-T07, T09, T11, T13-T14	9843	124	1334	182	453	578	1068	656	355
282	*Утицаји страног тела унетог преко природног отвора*	T15-T19	324	5	25	9	22	21	20	22	20

БРОЈ ОБОЉЕЊА И СТАЊА У ЗДРАВСТВЕНОЈ ЗАШТИТИ ПРЕДШКОЛСКЕ ДЕЦЕ У БЕОГРАДУ У 2018. ГОДИНИ

Табела 18

Р. бр.	МОРБИДИТЕТНА ЛИСТА (МКБ - 10)	ШИФРА	СВЕГА	ОПШТИНЕ							
				БАРАЈЕВО	ВОЖДОВАЦ	ВРАЧАР	ГРОЦКА	ЗВЕЗДАРА	ЗЕМУН	ЛАЗАРЕВАЦ	МЛАДЕНОВАЦ
0	1	2	3	4	5	6	7	8	9	10	11
283	*Опекотине и нагризи*	T20-T32	728	25	58	9	50	26	56	66	42
284	*Тровања дрогама и биолошким субстанцама*	T36-T50	36		4		1		2	6	2
285	*Токсична дејства супстанци немедицинског порекла*	T51-T65	42		11	2	3	2			
286	*Синдром лошег поступања*	T74	18								1
287	*Други неспецифични утицаји спољних узрока*	T33-T35,T66-T73,T75-T78	1027		107	7	148	45	24	12	3
288	*Неке ране компликације повреда и компликације хируршког и медицинског лечења некласификоване на другом месту*	T79-T88	74		24	1	2	3	2	7	
289	*Последице повреда, тровања и друге последице спољних узрока*	T90-T98	251	2	1	2	1		212	1	
ГРУПА XXI	***ФАКТОРИ КОЈИ УТИЧУ НА ЗДРАВСТВЕНО СТАЊЕ И КОНТАКТ СА ЗДРАВСТВЕНОМ СЛУЖБОМ***	**Z00-Z99**	**286744**	**1698**	**60637**	**4900**	**8465**	**14670**	**26583**	**9871**	**6575**
290	*Лица која траже здравствене услуге ради прегледа и испитивања*	Z00-Z13	178539	1553	36126	2893	5298	12895	17810	5486	4456
292	*Остала лица потенцијално здравствено угрожена заразном болешћу*	Z20,Z22-Z29	63710	1	15429	1242	2158		319	3749	1876
295	*Живорођена деца према месту рођења*	Z38	11715	140	1651	365	106	1775	940	636	230
297	*Лица у здравственим службама ради одређених третмана и здравствене заштите*	Z40-Z54	80	1	6		1		7		
298	*Лица у здравственим службама из других разлога*	Z31-Z33, Z37, Z55-Z99	32700	3	7425	400	902		7507		13
ГРУПА I-XXI	***УКУПНО***	**A00-T98, Z00-Z99**	**860554**	**10216**	**140616**	**15149**	**43561**	**54466**	**77854**	**45230**	**28758**

БРОЈ ОБОЉЕЊА И СТАЊА У ЗДРАВСТВЕНОЈ ЗАШТИТИ ПРЕДШКОЛСКЕ ДЕЦЕ У БЕОГРАДУ У 2018. ГОДИНИ

Табела 18

Р. бр.	МОРБИДИТЕТНА ЛИСТА (МКБ - 10)	ШИФРА	ОПШТИНЕ							
			НОВИ БЕОГРАД	ОБРЕНОВАЦ	ПАЛИЛУЛА	РАКОВИЦА	САВСКИ ВЕНАЦ	СОПОТ	СТАРИ ГРАД	ЧУКАРИЦА
0	1	2	12	13	14	15	16	17	18	19
ГРУПА I - XIX	**УКУПНО**	**A00 - T98**	**61688**	**31494**	**66000**	**48735**	**16607**	**8273**	**12606**	**45956**
ГРУПА I	**ЗАРАЗНЕ БОЛЕСТИ И ПАРАЗИТАРНЕ БОЛЕСТИ**	**(A00 - B99)**	**5911**	**3878**	**5010**	**5687**	**1372**	**840**	**2334**	**3448**
005	*Diarrhoea et gastroenteritis*	A09	582	95	596	183	35	80	1	421
006	*Друге заразне болести*	A02, A04, A05, A07-A08	1349	425	1135	1101	267	85	345	941
015	*Pertussis*	A17								
017	*Septicaemia*	A40-A41			1				1	
018	*Друге бактеријске болести*	A21-A22, A24-A28,A31-A32,A38,A42-49	65	18	38	34	4		18	34
030	*Encephalitis viralis*	A83-A86								
032	*Друге артоподне вирусне грознице и вирусне хеморагијске грознице*	A90-A94, A96-A99								
033	*Infectiones herpesvirales*	B00	28	32	44	54	62	116	1	6
034	*Varicella et Herpes zoster*	B01-B02	1145	286	874	702	253	428	268	956
035	*Morbili*	B05	42	17	164	15	2	2	5	22
036	*Rubeola*	B06								
038	*Друга вирусна жутица*	B15 , B17-B19			1					
040	*Parotitis*	B26	2		1					
041	*Друге вирусне болести*	A81,A87-A89, B03-B04,B07-B09,B25,B27-B34	2496	2695	1472	3207	723	66	1635	923
042	*Mycoses*	B35-B49	124	206	600	312	19	34	48	114
053	*Друге хелминтијазе*	B68-B71, B75,B77-B83	38	51	44	24	1	16	5	6

БРОЈ ОБОЉЕЊА И СТАЊА У ЗДРАВСТВЕНОЈ ЗАШТИТИ ПРЕДШКОЛСКЕ ДЕЦЕ У БЕОГРАДУ У 2018. ГОДИНИ

Табела 18

Р. бр.	МОРБИДИТЕТНА ЛИСТА (МКБ - 10)	ШИФРА	ОПШТИНЕ							
			НОВИ БЕОГРАД	ОБРЕНОВАЦ	ПАЛИЛУЛА	РАКОВИЦА	САВСКИ ВЕНАЦ	СОПОТ	СТАРИ ГРАД	ЧУКАРИЦА
0	1	2	12	13	14	15	16	17	18	19
057	*Друге заразне болести и паразитарне болести*	A65-A67,A69-A70, A74, A77-A79, B58-B64, B85-B89,B94, B99	40	53	40	55	6	13	7	25
ГРУПА II	***ТУМОРИ***	**C00 - D48**	**187**	**70**	**102**	**87**	**16**	**6**	**15**	**53**
058	*Злоћудни тумориусне,усне дупље и жлезда*	C00-C14	1							
063	*Neoplasma malignum hepatis et ductuum biliarum intrahepaticorum*	C22								
065	*Други злоћудни тумори органа за варење*	C17-C23-C24,C26								
067	*Neoplasma malignum tracheae,bronchi et pulmonis*	C33-C34								
068	*Други злоћудни тумори органа за дисање и интраторакалних органа*	C30-C31,C37-C39								
069	*Злоћудни тумор кости и зглобне хрскавице*	C40-C41								
071	*Neoplazma malignum cutis aliud*	C44								
072	*Злоћудни тумори везивног и меког ткива*	C45-C49	1							
079	*Neoplazma malignum vesicae urinariae*	C67								
080	*Други злоћудни тумори система за мокрење*	C64-C66,C68								
081	*Neoplasma malignum oculi et adexorum oculi*	C69			1					
082	*Neoplasma malignum cerebri*	C71	1				1			
083	*Злоћудни тумори других делова централног нервног система*	C70,C72								
084	*Други секундарни,злоћудни тумори неозначених других локализација*	C73-C80,C97	1							
085	*Morbus Hodgkin*	C81			2					
086	*Lymphoma non-Hodgkin*	C82-C85	2	2						
087	*Leucaemia*	C91-C95	4	1	3	14				

БРОЈ ОБОЉЕЊА И СТАЊА У ЗДРАВСТВЕНОЈ ЗАШТИТИ ПРЕДШКОЛСКЕ ДЕЦЕ У БЕОГРАДУ У 2018. ГОДИНИ

Табела 18

Р. бр.	МОРБИДИТЕТНА ЛИСТА (МКБ - 10)	ШИФРА	ОПШТИНЕ							
			НОВИ БЕОГРАД	ОБРЕНОВАЦ	ПАЛИЛУЛА	РАКОВИЦА	САВСКИ ВЕНАЦ	СОПОТ	СТАРИ ГРАД	ЧУКАРИЦА
0	1	2	12	13	14	15	16	17	18	19
088	*Други злоћудни тумори лимфне жлезде,крвне лозе и сродног ткива*	C88-C90,C96				1				
089	*Carcinoma in situ cervicis uteri*	D06								
090	*Neoplasma benignum cutis*	D22-D23	34		11	13	5	1	3	15
091	*Neoplasma benignum mammae*	D24								
092	*Leiomyoma uteri*	D25			1					
093	*Neoplazma benignum ovarli*	D27								
094	*Neoplasma benignum organorum urinariorum*	D30			7					
095	*Neoplasma benignum cerebri et sistematis nervosi,centralis partium aliorum*	D33	1						1	
096	*Доброћудни тумори, други тумори "in situ" и тумори неизвесног исхода*	D00-D05, D07-D21, D26,D28-D29,D31-D32, D34-D48	142	67	77	59	10	5	11	38
ГРУПА III	***БОЛЕСТИ КРВИ И БОЛЕСТИ КРВОТВОРНИХ ОРГАНА И ПОРЕМЕЋАЈИ ИМУНИТЕТА***	**D50-D89**	**372**	**258**	**613**	**352**	**124**	**107**	**44**	**163**
097	*Anaemia sideropenica*	D50	340	215	556	330	116	92	42	149
098	*Друге слабокрвности*	D51-D64	9	5	16	4		14		3
099	*Хеморагијска стања и друге болести крви и крвотворних органа*	D65-D77	21	30	41	17	7	1	1	9
100	*Неки поремећаји имуног система*	D80-D89	2	8		1	1		1	2
ГРУПА IV	***БОЛЕСТИ ЖЛЕЗДА СА УНУТРАШЊИМ ЛУЧЕЊЕМ, ИСХРАНЕ И МЕТАБОЛИЗМА***	**E00-E90**	**198**	**101**	**413**	**66**	**21**	**12**	**26**	**97**
101	*Поремећај штитасте жлезде због недостатка јода*	E00-E02		1						
102	*Diabetes mellitus*	E10-E14	1		2					
103	*Други поремећаји штитасте жлезде*	E03-E04, E06-E07	9	6	38	4	1	1		

БРОЈ ОБОЉЕЊА И СТАЊА У ЗДРАВСТВЕНОЈ ЗАШТИТИ ПРЕДШКОЛСКЕ ДЕЦЕ У БЕОГРАДУ У 2018. ГОДИНИ

Табела 18

Р. бр.	МОРБИДИТЕТНА ЛИСТА (МКБ - 10)	ШИФРА	ОПШТИНЕ							
			НОВИ БЕОГРАД	ОБРЕНОВАЦ	ПАЛИЛУЛА	РАКОВИЦА	САВСКИ ВЕНАЦ	СОПОТ	СТАРИ ГРАД	ЧУКАРИЦА
0	1	2	12	13	14	15	16	17	18	19
104	*Diabetes mellitus*	E10-E14	15	6	4		2	2	2	4
105	*Потхрањеност*	E40-E46	50	19	21	35	3	1	3	24
106	*Avitaminosis A*	E50								
107	*Други недостаци витамина*	E51-E56				1		2		
108	*Seguelae malnutritionis et deficientrarum materiarum nutritiarum aliae*	E64				1			1	
109	*Obesitas*	E66	27	22	137	5	2	3		12
110	*Dehydratio et hypovolaemia*	E86	9	10	84		2			38
111	*Други поремећаји жлезда са унутрашњим лучењем, исхране и метаболизма*	E15-E35,E58-E63, E65, E67-E85, E87-E90	87	37	127	20	11	3	20	19
ГРУПА V	***ДУШЕВНИ ПОРЕМЕЋАЈИ И ПОРЕМЕЋАЈИ ПОНАШАЊА***	**F00-F99**	**2443**	**628**	**786**	**994**	**377**	**70**	**32**	**778**
114	*Душевни поремећаји и поремећаји понашања узрковани употребом дрога*	F11-F19								
115	*Схизофренија, схиотипски поремећаји, суманути поремећаји*	F20-F29								
116	*Поремећаји расположења (афективни поремећаји)*	F30-F39			4	1				
117	*Неуротски, стресогени и соматоформни поремећаји*	F40-F48	6	17	2	2	1		1	
118	*Retardatio mentalis*	F70-F79	6	7	6	3				
119	*Други душевни поремећаји и поремећаји понашања*	F04-F09, F50-F69 , F80-F99	2431	604	774	988	376	70	31	778
ГРУПА VI	***БОЛЕСТИ НЕРВНОГ СИСТЕМА***	**G00-G99**	**211**	**65**	**262**	**91**	**52**	**15**	**23**	**60**
120	*Запаљењске болести централног нервног система*	G00-G09	1	1	1					
123	*Sclerosis multiplex*	G35			1			1		

БРОЈ ОБОЉЕЊА И СТАЊА У ЗДРАВСТВЕНОЈ ЗАШТИТИ ПРЕДШКОЛСКЕ ДЕЦЕ У БЕОГРАДУ У 2018. ГОДИНИ

Табела 18

Р. бр.	МОРБИДИТЕТНА ЛИСТА (МКБ - 10)	ШИФРА	ОПШТИНЕ							
			НОВИ БЕОГРАД	ОБРЕНОВАЦ	ПАЛИЛУЛА	РАКОВИЦА	САВСКИ ВЕНАЦ	СОПОТ	СТАРИ ГРАД	ЧУКАРИЦА
0	1	2	12	13	14	15	16	17	18	19
124	*Epilepsia*	G40-G41	132	21	132	42	19	13	6	41
125	*Мигрена и друге главобоље*	G43-G44	12	16	2	6	24		16	3
126	*Ischaemia cerebri transitiva et syndromae affines*	G45		5						
127	*Поремећај нерава,коренова живаца и снопова живаца*	G50-G59	16	2	16	6				
128	*Мождана парализа и други синдроми парализе*	G80-G83	26	11	49	24	4	1	1	11
129	*Друге болести нервног система*	G10-G13, G21-G26,G31-G32, G36-G37, G46-G47, G60-G73, G90-G99	24	9	61	13	5			5
ГРУПА VII	***БОЛЕСТИ ОКА И ПРИПОЈКА ОКА***	**H00-H59**	**1877**	**650**	**2349**	**1454**	**630**	**53**	**436**	**1150**
130	*Болести очног капка*	H00-H01	93	25	62	53	21	23	8	24
131	*Болести вежњаче ока*	H10-H13	1333	408	1879	1197	515	10	408	841
132	*Болести беоњаче и рожњаче*	H15-H19	6		9	3	2	8	2	
133	*Катаракта и друга обољења сочива*	H25-H28								
134	*Albatio retinae et ruptura retinae*	H33								
135	*Glaukoma*	H40-H42		2						
136	*Strabismus*	H49-H50	105	44	102	43	6	1	4	20
137	*Anomaliae refractionis et anomaliae accommodationis*	H52	156	42	141	89	49	3	2	67
138	*Amaurosis et amblyopia*	H54	2	1	13					
139	*Други поремећаји ока и припојка ока*	H02-H06, H20-H22, H30-H32, H34-H36, H43-H48, H51, H53, H55-H59	182	128	143	69	37	8	12	198
ГРУПА VIII	***БОЛЕСТИ УВА И БОЛЕСТИ МАСТОИДНОГ НАСТАВКА***	**H60-H95**	**4170**	**1855**	**3012**	**2575**	**1186**	**582**	**876**	**3197**

БРОЈ ОБОЉЕЊА И СТАЊА У ЗДРАВСТВЕНОЈ ЗАШТИТИ ПРЕДШКОЛСКЕ ДЕЦЕ У БЕОГРАДУ У 2018. ГОДИНИ

Табела 18

Р. бр.	МОРБИДИТЕТНА ЛИСТА (МКБ - 10)	ШИФРА	ОПШТИНЕ							
			НОВИ БЕОГРАД	ОБРЕНОВАЦ	ПАЛИЛУЛА	РАКОВИЦА	САВСКИ ВЕНАЦ	СОПОТ	СТАРИ ГРАД	ЧУКАРИЦА
0	1	2	12	13	14	15	16	17	18	19
140	*Болести средњег ува и болести мастоидног наставка*	H65-H75	2515	1375	1478	1228	822	535	582	2407
141	*Surditas*	H90-H91	35	19	46	4		3		
142	*Друге болести ува и болести мастоидног наставка*	H60-H62,H80-H83, H92-H95	1620	461	1488	1343	364	44	294	790
ГРУПА IX	***БОЛЕСТИ СИСТЕМА КРВОТОКА***	**I 00-I 99**	**38**	**34**	**179**	**24**	**4**	**1**	**1**	**2**
144	*Хроничне реуматцке болести срца*	I 05-I 09								
145	*Hipertensio arterialis essentialis (primaria)*	I10	2	6	**47**					
146	*Друге болести крвног притиска*	I 11-I 15		2	**2**					
148	*Друге исхемијске болести срца*	I20,I23-I25		5						
149	*Embolia pulmonis*	I 26								
150	*Поремећаји спроводног система срца и аритмије срца*	I 44-I 49	10	9	32	2				1
151	*Insufficientia cordis*	I 50	1							
152	*Друге болести срца*	I 27-I 43, I51-I52	6	1	30	7	1			
153	*Крварење у мозгу*	I 60-I 62		3	3	1				
154	*Infractus cerebri*	I 63								
156	*Друге болецти крвних судова мозга*	I 65-I 69		1	2	1				
158	*Morbi vasorumperiphericorum alii*	I 73					1			
159	*Embolia arteriarum et thrombosis arteriarum*	I 74								
160	*Друге болести артерије, артериола и капилара*	I71-I72,I77-I79	1		3					
161	*Запаљење вена,запаљење вена са тромбозом,амболија и тромбоза вена*	I 80-I 82								
162	*Varices venarum axtremitatum inferiorum*	I 83			1					

БРОЈ ОБОЉЕЊА И СТАЊА У ЗДРАВСТВЕНОЈ ЗАШТИТИ ПРЕДШКОЛСКЕ ДЕЦЕ У БЕОГРАДУ У 2018. ГОДИНИ

Табела 18

Р. бр.	МОРБИДИТЕТНА ЛИСТА (МКБ - 10)	ШИФРА	ОПШТИНЕ							
			НОВИ БЕОГРАД	ОБРЕНОВАЦ	ПАЛИЛУЛА	РАКОВИЦА	САВСКИ ВЕНАЦ	СОПОТ	СТАРИ ГРАД	ЧУКАРИЦА
0	1	2	12	13	14	15	16	17	18	19
163	*Haemorrhoides*	I84	2	1	8		1		1	1
164	*Друге болести капилара*	I 85-I 99	16	6	51	13	1	1		
ГРУПА X	***БОЛЕСТИ СИСТЕМА ЗА ДИСАЊЕ***	**J00-J99**	**30170**	**12774**	**33354**	**26792**	**8813**	**4974**	**6150**	**23968**
165	*Pharyngitis acuta et tonsillitis acuta*	J02-J03	6873	3103	9730	7633	3496	1255	2196	6525
166	*Laryngitis et tracheitis acuta*	J04	1284	1117	2410	1882	299	38	566	1118
167	*Infectiones tractus respiratorii superioris multiplices acutae loci non specificatis*	J00-J01, J05-J06	15238	5493	10845	12976	3581	2028	2267	11260
168	*Influenza*	J10-J11	28	151	139	2	11	3	2	
169	*Pneumonia*	J12-J18	347	55	292	112	15	68	68	100
170	*Bronchitis acuta et bronchiolitis acuta*	J20-J21	4526	1957	5723	2874	1049	1374	772	3167
171	*Sinnusitis chronica*	J32	39	1	4					
172	*Друге болести носа и синуса носа*	J30-J31, J33-J34	402	273	1419	582	104	8	67	258
173	*Morbi tonsilarum et vegetationum adenoidium chronici*	J35	634	258	493	408	119	15	33	286
174	*Друге болести горњег дела система за дисање*	J36-J39	104		209		2			21
175	*Запаљење душница, емфизем и друге обструктивне болести плућа*	J40-J44	9	23	1272	14	2	1	139	787
176	*Asthma bronchiale*	J45-J46	677	339	739	306	135	183	37	440
177	*Bronchiectasia*	J47		1						
178	*Pneumoconiosis*	J60-J65								
179	*Друге болести система за дисање*	J22, J66-J99	9	3	79	3		1	3	6
ГРУПА XI	***БОЛЕСТИ СИСТЕМА ЗА ВАРЕЊЕ***	**K00-K93**	**1093**	**884**	**909**	**679**	**175**	**34**	**65**	**588**
180	*Caries dentium*	K02	86		10			4	2	

БРОЈ ОБОЉЕЊА И СТАЊА У ЗДРАВСТВЕНОЈ ЗАШТИТИ ПРЕДШКОЛСКЕ ДЕЦЕ У БЕОГРАДУ У 2018. ГОДИНИ

Табела 18

Р. бр.	МОРБИДИТЕТНА ЛИСТА (МКБ - 10)	ШИФРА	ОПШТИНЕ							
			НОВИ БЕОГРАД	ОБРЕНОВАЦ	ПАЛИЛУЛА	РАКОВИЦА	САВСКИ ВЕНАЦ	СОПОТ	СТАРИ ГРАД	ЧУКАРИЦА
0	1	2	12	13	14	15	16	17	18	19
181	*Друге болести зуба и потпорних структура*	K00-K01, K03-K08	130	35	38	166		7	24	69
182	*Друге болести усне дупље, пљувачних жлезда и вилица*	K09-K14	235	75	320	112	26	9	6	192
184	*Gastritis et duodenitis*	K29		2	1					
185	*Друге болести једњака, желуца и дванаестопалачног црева*	K20-K23, K28, K30-K31	69	22	49	162	30	1	3	81
186	*Болести слепог црева*	K35,K38	3	1	41	3	2		2	12
187	*Hernia inguinalis*	K40	142	27	91	40	32	11	4	21
188	*Hernia femoralis*	K41-K46	36	9	18	12	6	1	1	22
189	*Morbus Crohn et colitis ulcerosa*	K50-K51	5		2					
190	*Ileus paralyticus et obstructio intestinalis, sine hemia*	K56	1	1						
191	*Diverticulosis intestini*	K57								
192	*Друге болести црева и потрбушине*	K52-K55, K58-K67	159	694	187	153	61		18	84
194	*Друге болести јетре*	K71-K77	7		19		1		1	
195	*choleithasis et choleczstitis*	K80-K81		2	2					
196	*Акутно запаљење и друге болести гуштераче*	K85-K86								
197	*Друге болести система за варење*	K82-K83, K87-K93	220	16	131	31	17	1	4	107
ГРУПА XII	***БОЛЕСТИ КОЖЕ И ПОТКОЖНОГ ТКИВА***	**L00-L90**	**2417**	**1664**	**2058**	**2493**	**518**	**355**	**700**	**1963**
198	*Инфекције коже и поткожног ткива*	L00-L08	674	501	558	745	97	124	244	621
199	*Друге болести коже и поткожног ткива*	L10-L99	1743	1163	1500	1748	421	231	456	1342
ГРУПА XIII	***БОЛЕСТИ МИШИЋНО-КОЖНОГ СИСТЕМА И ВЕЗИВНОГ ТКИВА***	**M00-M99**	**367**	**223**	**567**	**510**	**74**	**14**	**39**	**177**
200	*Запаљење зглобова*	M05-M14	14	6	13	12			1	

БРОЈ ОБОЉЕЊА И СТАЊА У ЗДРАВСТВЕНОЈ ЗАШТИТИ ПРЕДШКОЛСКЕ ДЕЦЕ У БЕОГРАДУ У 2018. ГОДИНИ

Табела 18

Р. бр.	МОРБИДИТЕТНА ЛИСТА (МКБ - 10)	ШИФРА	ОПШТИНЕ							
			НОВИ БЕОГРАД	ОБРЕНОВАЦ	ПАЛИЛУЛА	РАКОВИЦА	САВСКИ ВЕНАЦ	СОПОТ	СТАРИ ГРАД	ЧУКАРИЦА
0	1	2	12	13	14	15	16	17	18	19
201	*Дегенеративно обољење зглоба*	M15-M19			8					
202	*Стечени деформитети удова и кичме*	M20-M21	28	29	197	372	9	10	3	34
203	*Друга обољења зглобова*	M00-M03, M22-M25	9	25	75	7		2		20
204	*Системска обољења везивног ткива*	M30-M36	8		9	8				
205	*Поремећаји вратног и другог међупршљенског диска*	M50-M51								
206	*Друга обољења леђа*	M40-M49,53-M54	243	95	196	68	36	2	13	86
207	*Болести меког ткива*	M60-M79	63	62	51	39	19		22	35
208	*Поремећај структуре и густине костију*	M80-M85	1							
209	*Osteomyelitis*	M86								
210	*Друге болести мишићно-коштаног система и болесног ткива*	M87-M99	1	6	18	4	10			2
ГРУПА XIV	***БОЛЕСТИ МОКРАЋНО-ПОЛНОГ СИСТЕМА***	**N00-N99**	**1720**	**694**	**1636**	**1179**	**302**	**212**	**274**	**1100**
211	*Акутни и прогресивни бубрежни синдроми*	N00,N01	1	1	4	2			1	
212	*Друге болести гломерула бубрега*	N02-N08	2		13			3		3
213	*Болести каналића бубрега и међућелијског ткива*	N10-N16	47	35	41	22	3	67	23	70
214	*Недовољна функција бубрега*	N17-N19	8	4	5					
215	*Мокраћни каменци*	N20-N23	4	5	13	4				
216	*Cystitis*	N30	398	312	617	599	152	81	190	454
217	*Друге болести система за мокрење*	N25-N29, N31-N39	191	45	495	112	32	51	5	287
220	*Hydrocele et spermatocele*	N43	58	11	35	20	6		2	
221	*Phymosis et paraphimosis*	N47	421	90	188	125	85	4	33	146
222	*Друге болести мушких полних органа*	N44-N46, N48-N51	110	113	123	170	12	3	5	70

БРОЈ ОБОЉЕЊА И СТАЊА У ЗДРАВСТВЕНОЈ ЗАШТИТИ ПРЕДШКОЛСКЕ ДЕЦЕ У БЕОГРАДУ У 2018. ГОДИНИ

Табела 18

Р. бр.	МОРБИДИТЕТНА ЛИСТА (МКБ - 10)	ШИФРА	ОПШТИНЕ							
			НОВИ БЕОГРАД	ОБРЕНОВАЦ	ПАЛИЛУЛА	РАКОВИЦА	САВСКИ ВЕНАЦ	СОПОТ	СТАРИ ГРАД	ЧУКАРИЦА
0	1	2	12	13	14	15	16	17	18	19
223	*Болести дојке*	N60-N64	2	16	13	3				
233	*Друга обољења полно-мокраћног пута*	N82, N84-N90, N93-N94, N96, N98-N99	478	62	89	122	12	3	15	70
ГРУПА XVI	***СТАЊЕ У ПОРОЂАЈНОМ ПЕРИОДУ***	**P00-P96**	**870**	**52**	**439**		**24**	**3**	**10**	**133**
245	*Оштећење плода,и новорођенчета због болести мајке и комплокације трудноће,трудова и порођаја*	P00-P04								
246	*Поремећај у току трудноће и развоја плода*	P05-P07	118	7	95		5		3	
247	*Порођајне повреде код новорођенчета*	P10-P15	22	2	31		5			
248	*Hypoxia intrauterina et asphixa neonatalis*	P20-P21	58	3	31		6		2	
249	*Друге сметње дисања у порођајном периоду*	P22-P28	53		32				1	
250	*Урођена инфекција и паразитарне болести*	P35-P37	2		6		1			
251	*Друге специфичне инфекције у порођајном периоду*	P38-P39	55	9	32		7	3		23
252	*Morbus haemoyticus fetus et neonati*	P55	7		3					
253	*Друга стања у порођајном периоду*	P08, P38-P39, P50-P54, P56-P96	555	31	209				4	110
ГРУПА XVII	***УРОЂЕНЕ НАКАЗНОСТИ ДЕФОРМАЦИЈЕ И ХРОМОЗОМСКЕ НЕНОРМАЛНОСТИ***	**Q00-Q99**	**2023**	**305**	**1955**	**273**	**263**	**35**	**134**	**763**
254	*Spina biflida*	Q05	2	6	5			2	2	
255	*Друге урођене аномалије нервног система*	Q00-Q04,Q06-Q07	11	4	21	3	1			
256	*Урођене аномалије крвотока*	Q20-Q28	143	40	153	30	14		9	36
257	*Labium leporinum et palatoschisis*	Q35-Q37	21	7	16	4	2		1	
258	*Agenesia,atresia et stenosis intestini tenus congenita*	Q41	2		2			1		
259	*Друге урођене аномалије система за варење*	Q38-Q40,Q42-Q45	66	16	72	18	6			39

БРОЈ ОБОЉЕЊА И СТАЊА У ЗДРАВСТВЕНОЈ ЗАШТИТИ ПРЕДШКОЛСКЕ ДЕЦЕ У БЕОГРАДУ У 2018. ГОДИНИ

Табела 18

Р. бр.	МОРБИДИТЕТНА ЛИСТА (МКБ - 10)	ШИФРА	ОПШТИНЕ							
			НОВИ БЕОГРАД	ОБРЕНОВАЦ	ПАЛИЛУЛА	РАКОВИЦА	САВСКИ ВЕНАЦ	СОПОТ	СТАРИ ГРАД	ЧУКАРИЦА
0	1	2	12	13	14	15	16	17	18	19
260	*Cryptorchismus*	Q53	73	42	63	9	10	3	4	30
261	*Друге аномалије полно-мокраћног система*	Q50-Q52,Q54-Q64	191	49	215	53	17	2	5	55
262	*Deformationes coxae congenitae*	Q65	25	10	28	3	3	3	3	87
263	*Deformationes pedis congenitae*	Q66	1256	85	777	97	170	24	105	380
264	*Друге урођене аномалије и деформације мишићно-коштаног система*	Q67-Q79	173	32	172	33	29		1	105
265	*Друге урођене аномалије*	Q10-Q18,Q30-Q34, Q80-Q89	50	14	58	17	7		3	26
266	*Хромозомске ненормалности*	Q90-Q99	10		373	6	4		1	5
ГРУПА XVIII	**СИМПТОМИ, ЗНАЦИ И ПАТОЛОШКИ КЛИНИЧКИ И ЛАБОРАТОРИЈСКИ НАЛАЗИ**	**R00-R99**	**6147**	**5617**	**10978**	**4175**	**2377**	**850**	**1164**	**7419**
267	*Dolor abdominalis et pelvis*	R10	384	476	1391	204	132	12	130	469
268	*Febris causae ingotae*	R50	3536	3082	4096	1493	1361	568	535	2942
270	*Други симптоми, знаци и ненормални клинички и лабораторијски налази*	R00-R09,R11-R49, R51-R53, R55-R99	2227	2059	5491	2478	884	270	499	4008
ГРУПА XIX	**ПОВРЕДЕ, ТРОВАЊА И ПОСЛЕДИЦЕ ДЕЛОВАЊА СПОЉНИХ ФАКТОРА**	**S00-T98**	**1474**	**1742**	**1378**	**1304**	**279**	**110**	**283**	**897**
271	*Fractura cranii et ossium faciei*	S02	11	8	25	5	1		2	1
272	*Преломи врата, грудног коша и карлице*	S12,S22,S32,T08	7		4					
273	*Fractura femoris*	S72	9		5	3			1	
274	*Преломи других костију уда*	S42,S52,S62,S82, S 92, T10, T12	161	68	200	51	22		18	62
275	*Fractura regionum corporis multiplicuim*	T02								
276	*Специфична и вишеструка уганућа, расцепи и утиснућа*	S03, S13, S23, S33, S43, S53, S63, S73, S83, S93, T03	29	94	20	21	14		15	32
277	*Laesio traumatica oculi et orbitae*	S05	20	5	30	6	3			9

БРОЈ ОБОЉЕЊА И СТАЊА У ЗДРАВСТВЕНОЈ ЗАШТИТИ ПРЕДШКОЛСКЕ ДЕЦЕ У БЕОГРАДУ У 2018. ГОДИНИ

Табела 18

Р. бр.	МОРБИДИТЕТНА ЛИСТА (МКБ - 10)	ШИФРА	ОПШТИНЕ							
			НОВИ БЕОГРАД	ОБРЕНОВАЦ	ПАЛИЛУЛА	РАКОВИЦА	САВСКИ ВЕНАЦ	СОПОТ	СТАРИ ГРАД	ЧУКАРИЦА
0	1	2	12	13	14	15	16	17	18	19
278	*Laesio traumatica intracranialis*	S06	1	5	4		3		1	
279	*Друге повреде унутрашњих органа*	S26-S27,S36-S37	2	1	2					
280	*Ударне повреде и специфичне, вишеструке повреде са ампутацијом*	S07-S08, S17-S18, S28, S38, S47-S48, S57-S58, S67-S68, S77-S78, S87-S88, S97-S98, T04-T05	3	2	2					
281	*Друге специфичне, неспецифичне и вишеструке повреде*	S00-S01, S04, S09-S11, S14-S16, S19-S21, S24-S25, S29-S31, S34-S35, S39-S41, S44-S46, S49-S51, S54-S56, S59-S61, S64-S66, S69-S71, S74-S76, S79-S81, S84-S86, S89-S91, S94-S96, S99, T00-T01, T06-T07, T09, T11, T13-T14	1049	1353	864	659	216	94	150	708
282	*Утицаји страног тела унетог преко природног отвора*	T15-T19	34	48	30	21	6	3	5	33
283	*Опекотине и нагризи*	T20-T32	85	70	131	36	10	11	7	46
284	*Тровања дрогама и биолошким субстанцама*	T36-T50	6	5	5	3	1			1
285	*Токсична дејства субстанци немедицинског порекла*	T51-T65	6	10		7			1	
286	*Синдром лошег поступања*	T74			17					
287	*Други неспецифични утицаји спољних узрока*	T33-T35,T66-T73,T75-T78	43	61	32	461	3	2	79	
288	*Неке ране компликације повреда и компликације хируршког и медицинског лечења некласификоване на другом месту*	T79-T88	8	12	5	2			4	4
289	*Последице повреда, тровања и друге последице спољних узрока*	T90-T98			2	29				1

БРОЈ ОБОЉЕЊА И СТАЊА У ЗДРАВСТВЕНОЈ ЗАШТИТИ ПРЕДШКОЛСКЕ ДЕЦЕ У БЕОГРАДУ У 2018. ГОДИНИ

Табела 18

Р. бр.	*МОРБИДИТЕТНА ЛИСТА (МКБ - 10)*	*ШИФРА*	*ОПШТИНЕ*							
			НОВИ БЕОГРАД	*ОБРЕНОВАЦ*	*ПАЛИЛУЛА*	*РАКОВИЦА*	*САВСКИ ВЕНАЦ*	*СОПОТ*	*СТАРИ ГРАД*	*ЧУКАРИЦА*
0	*1*	*2*	*12*	*13*	*14*	*15*	*16*	*17*	*18*	*19*
ГРУПА XXI	***ФАКТОРИ КОЈИ УТИЧУ НА ЗДРАВСТВЕНО СТАЊЕ И КОНТАКТ СА ЗДРАВСТВЕНОМ СЛУЖБОМ***	**Z00-Z99**	**44890**	**7683**	**23530**	**26693**	**8418**	**3485**	**3650**	**34996**
290	*Лица која траже здравствене услуге ради прегледа и испитивања*	Z00-Z13	27646	4670	13134	9776	5574	1547	2386	27289
292	*Остала лица потенцијално здравствено угрожена заразном болешћу*	Z20,Z22-Z29	14322	2287	7182	5495	2524	1741	904	4481
295	*Живорођена деца према месту рођења*	Z38	1653	680	2145		68	113	121	1092
297	*Лица у здравственим службама ради одређених третмана и здравствене заштите*	Z40-Z54	8	4	6	6	10			31
298	*Лица у здравственим службама из других разлога*	Z31-Z33, Z37, Z55-Z99	1261	42	1063	11416	242	84	239	2103
ГРУПА I-XXI	***УКУПНО***	**A00-T98, Z00-Z99**	**106578**	**39177**	**89530**	**75428**	**25025**	**11758**	**16256**	**80952**

УТВРЂЕНА ОБОЉЕЊА И СТАЊА У ОСНОВНОЈ ЗДРАВСТВЕНОЈ ЗАШТИТИ ДЕЦЕ ПРЕДШКОЛСКОГ УЗРАСТА ПРЕМА ГРУПАМА ОБОЉЕЊА У БЕОГРАДУ У 2018. ГОДИНИ

стопа на 1000

Графикон 9

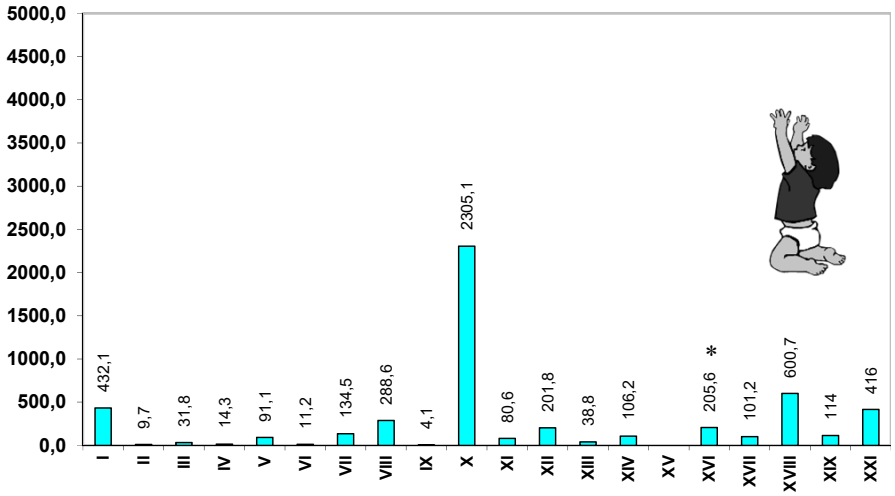

* специфична стопа

Група обољења по МКБ-10

ДЕСЕТ НАЈЧЕШЋИХ ОБОЉЕЊА И СТАЊА У ОСНОВНОЈ ЗДРАВСТВЕНОЈ ЗАШТИТИ ДЕЦЕ ПРЕДШКОЛСКОГ УЗРАСТА У БЕОГРАДУ У 2018. ГОДИНИ

стопа на 1000

Графикон 10

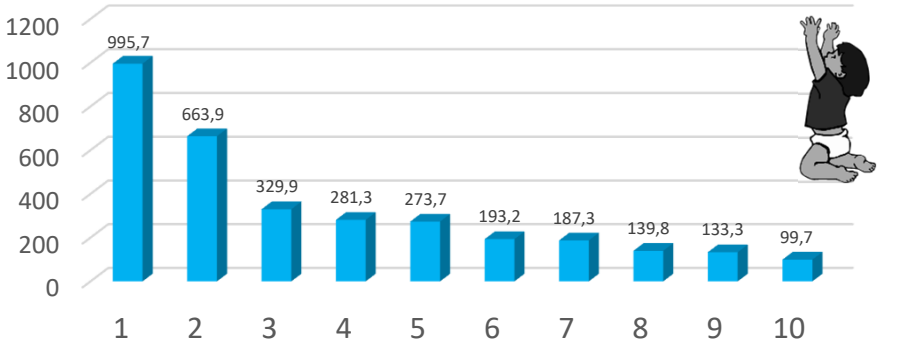

1 – ИНФ.ГОР.ДИС.ПУТЕВА НЕОЗН.ЛОКАЛИЗ.
2 – АК. ЗАПАЉЕЊЕ ЖДРЕЛА И КРАЈНИКА
3 – АКУТНО ЗАПАЉЕЊЕ ДУШНИЦА
4 – ДРУГИ СИМПТОМИ И ЗНАЦИ
5 – ГРОЗНИЦА НЕОЗНАЧЕНОГ ПОРЕКЛА
6 – ДРУГЕ ВИРУСНЕ БОЛЕСТИ
7 – БОЛ. СРЕД. УВА И МАСТОИД. НАСТАВКА
8 – ДРУГЕ ИНФ. КОЖЕ И ПОТКОЖНОГ ТКИВА
9 – АК.ЗАПАЉЕЊЕ ГРКЉАНА И ДУШНИКА
10 – ДР. БОЛ. УВА И БОЛ. МАСТ. НАСТАВКА

ЗДРАВСТВЕНА ЗАШТИТА ДЕЦЕ ШКОЛСКОГ УЗРАСТА И ОМЛАДИНЕ

5

Здравствену заштиту деце школског узраста и омладине обезбеђивало је 140 лекара, од којих су 58,5% специјалисти и 149 медицинска сестра-техничар. Показатељи рада и коришћења здравствене службе израчунати су на број деце према процењеном броју становника у 2018. години (204.396). Ниво кадровске обезбеђености ове популационе групације је задовољавајући, са 1.459 деце по 1 тиму, који чине 1 лекар и 1,2 медицинске сестре.

У 2018. години свако дете је имало 2,7 епизода лечења због болести или повреде, са око 1,4 посета по епизоди. Код медицинске сестре - техничара, везано за инјекциону терапију, превијање или неке друге интервенције, било је просечно 0,5 посета по детету. На сваку прву посету лекару, било је 0,2 посете медицинској сестри.

Достављени подаци који се односе на превентивне активности и посете саветовалишту, једино су комплетни за систематске и контролне прегледе, а недостају и непотпуни су, као и свих година уназад, подаци о саветовању са родитељима, наставницима и обиласку школа (није уједначен начин евидентирања и извештавања).

Систематским прегледима је обухваћено око 75,1% ученика непарних разреда основних и средњих школа. Најчешћа утврђена патолошка стања као и прошлих година су: деформације стопала, лоше телесно држање и деформације кичменог стуба.

Регистровано је 1.868, тј. 0,9% деце школског узраста и омладине ометене у психофизичком развоју. Из општина Барајево, Врачар, Обреновац, Сопот, Стари град и Чукарица није пријављен ни један случај деце ометене у развоју. Међу узроцима онеспособљености, непромењено у односу на раније године, као најчешћи се наводе: говорне сметње, психичка заосталост, сметње вида и комбиноване сметње.

У служби за здравствену заштиту школске деце и омладине у току године утврђено је просечно 2,5 обољења по детету. Пет водећих група болести (не рачунајући групу Фактори који утичу на здравствено стање и контакт са здравственом службом) чине око 82,0% укупног морбидитета и имају следеће вредности стопа обољевања:

- болести система за дисање (1166,2/1000),
- симтоми, знаци и патолошки клинички и лабораторијски налази (355,5/1000),
- заразне и паразитарне болести (270,8/1000),
- повреде, тровања и последице деловања спољних фактора (156,5/1000),
- болести коже и поткожног ткива (111,1/1000).

Десет најчешћих обољења утврђених у здравственој заштити деце школског узраста су вишеструке инфекције горњег дела респираторног тракта непознатог порекла 528,2/1000, акутно запаљење ждрела и крајника 386,2/1000, други симптоми, знаци и ненормални клинички и лабораторијски налази 219,4/1000, друге вирусне болести 132,9/1000, друге специфичне, неспецифичне и вишеструке повреде 102,0/1000, друге заразне болести 86,3/1000, ,друге болести коже и подкожног ткива 72,9/1000, бол у трбуху и карлици 69,7/1000 и грозница непознатог порекла 66,3/1000 и акутно запаљење душника и гркљана 56,0/1000.

Подаци који су приказани у табелама овог поглавља добијени су на основу Извештаја службе за здравствену заштиту школске деце и омладине (обр. бр. 3-4-60).

МЕДИЦИНСКИ РАДНИЦИ У ЗДРАВСТВЕНОЈ ЗАШТИТИ ДЕЦЕ ШКОЛСКОГ УЗРАСТА И ОМЛАДИНЕ У ЗДРАВЉА У БЕОГРАДУ ПРЕМА СТРУЧНОЈ СПРЕМИ У 2018. ГОДИНИ

Табела 19

Р. бр.	ЗДРАВСТВЕНА УСТАНОВА	УКУПНО	МЕДИЦИНСКИ РАДНИЦИ							
			ЛЕКАРИ				ВИША СТРУЧНА СПРЕМА		СРЕДЊА СТРУЧНА СПРЕМА	
			СВЕГА	ОД ТОГА			СВЕГА	ОД ТОГА МЕДИЦИНСКЕ СЕСТРЕ-ТЕХНИЧАРИ	СВЕГА	ОД ТОГА МЕДИЦИНСКЕ СЕСТРЕ-ТЕХНИЧАРИ
				СПЕЦИЈАЛИСТИ	НА СПЕЦИЈАЛИЗАЦИЈИ	ОПШТЕ МЕДИЦИНЕ				
0	1	2	3	4	5	6	7	8	9	10
	УКУПНО	**304**	**140**	**82**	**25**	**33**	**15**	**15**	**149**	**149**
1	ДОМ ЗДРАВЉА "Др Милорад Влајковић" - БАРАЈЕВО	**6**	**3**	2	1				**3**	3
2	ДОМ ЗДРАВЉА "ВОЖДОВАЦ"	**23**	**14**	11	3				**9**	9
3	ДОМ ЗДРАВЉА "ВРАЧАР"	**15**	**5**	5			**2**	2	**8**	8
4	ДОМ ЗДРАВЉА " ГРОЦКА"	**17**	**8**	3		5	**1**	1	**8**	8
5	ДОМ ЗДРАВЉА "ЗВЕЗДАРА"	**31**	**14**	9	1	4	**4**	4	**13**	13
6	ДОМ ЗДРАВЉА "ЗЕМУН"	**40**	**18**	6	5	7	**1**	1	**21**	21
7	ДОМ ЗДРАВЉА "Др Ђорђе Ковачевић" - ЛАЗАРЕВАЦ	**13**	**8**	3	2	3			**5**	5
8	ДОМ ЗДРАВЉА "МЛАДЕНОВАЦ"	**11**	**4**	1		3			**7**	7
9	ДОМ ЗДРАВЉА "НОВИ БЕОГРАД"	**33**	**14**	9	3	2	**2**	2	**17**	17
10	ДОМ ЗДРАВЉА "ОБРЕНОВАЦ"	**9**	**2**	2					**7**	7
11	ДОМ ЗДРАВЉА "Др Милутин Ивковић" - ПАЛИЛУЛА	**32**	**13**	11		2	**3**	3	**16**	16
12	ДОМ ЗДРАВЉА "РАКОВИЦА"	**19**	**9**	9			**2**	2	**8**	8
13	ДОМ ЗДРАВЉА "САВСКИ ВЕНАЦ"	**6**	**3**	1	1	1			**3**	3
14	ДОМ ЗДРАВЉА "СОПОТ"	**4**	**2**	1		1			**2**	2
15	ДОМ ЗДРАВЉА "СТАРИ ГРАД"	**12**	**5**	5					**7**	7
16	ДОМ ЗДРАВЉА "Др Симо Милошевић" - ЧУКАРИЦА	**33**	**18**	4	9	5			**15**	15

БРОЈ ПОСЕТА У ЗДРАВСТВЕНОЈ ЗАШТИТИ ШКОЛСКЕ ДЕЦЕ И ОМЛАДИНЕ У ДОМОВИМА ЗДРАВЉА У БЕОГРАДУ У 2018. ГОДИНИ

Табела 20

Р. бр.	ЗДРАВСТВЕНА УСТАНОВА	ПОСЕТЕ У ОРДИНАЦИЈИ								КУЋНЕ ПОСЕТЕ	
		УКУПНО	ПРВЕ ПОСЕТЕ КОД ЛЕКАРА						КОД ОСТАЛИХ МЕДИЦИНСКИХ РАДНИКА	ЛЕКАРА	ОСТАЛИХ МЕДИЦИНСКИХ РАДНИКА
			СВЕГА	ОД ТОГА ПРЕМА СТАРОСТИ ДЕЦЕ							
				до 6 година	7 - 9 година	10 - 14 година	15 - 19 година	20 и више година			
0	1	2	3	4	5	6	7	8	9	10	11
	УКУПНО	**763987**	**543570**	**12045**	**138143**	**192259**	**198287**	**2836**	**100690**	**17**	
1	ДОМ ЗДРАВЉА "Др Милорад Влајковић" - БАРАЈЕВО	**17300**	**9077**		2371	3500	3206		2188		
2	ДОМ ЗДРАВЉА "ВОЖДОВАЦ"	**65592**	**38664**	843	8009	14291	15512	9	3500	17	
3	ДОМ ЗДРАВЉА "ВРАЧАР"	**24271**	**14537**	194	3263	5423	5652	5	3710		
4	ДОМ ЗДРАВЉА "ГРОЦКА"	**30631**	**28602**	32	8289	11476	8805		8801		
5	ДОМ ЗДРАВЉА "ЗВЕЗДАРА"	**45591**	**37035**	2700	9900	12171	11945	319	3458		
6	ДОМ ЗДРАВЉА "ЗЕМУН"	**89209**	**68751**	3349	16733	24421	24038	210	13240		
7	ДОМ ЗДРАВЉА "Др Ђорђе Ковачевић" - ЛАЗАРЕВАЦ	**35403**	**31062**	54	8888	11842	10278		7815		
8	ДОМ ЗДРАВЉА "МЛАДЕНОВАЦ"	**32410**	**30769**		4785	7061	17896	1027	2750		
9	ДОМ ЗДРАВЉА "НОВИ БЕОГРАД"	**89402**	**62129**		15267	22993	23869		14615		
10	ДОМ ЗДРАВЉА "ОБРЕНОВАЦ"	**44201**	**28281**		6825	11163	10293		7984		
11	ДОМ ЗДРАВЉА "Др Милутин Ивковић" - ПАЛИЛУЛА	**77707**	**62633**	105	17448	21575	22255	1250	10440		
12	ДОМ ЗДРАВЉА "РАКОВИЦА"	**64050**	**46365**		17246	14992	14127		5098		
13	ДОМ ЗДРАВЉА "САВСКИ ВЕНАЦ"	**17212**	**13004**	140	2827	4792	5229	16	1250		
14	ДОМ ЗДРАВЉА "СОПОТ"	**12944**	**7952**		2009	3474	2469		2030		
15	ДОМ ЗДРАВЉА "СТАРИ ГРАД"	**27915**	**12487**	85	2111	4894	5397		2415		
16	ДОМ ЗДРАВЉА "Др Симо Милошевић" - ЧУКАРИЦА	**90149**	**52222**	4543	12172	18191	17316		11396		

БРОЈ ПОСЕТА САВЕТОВАЛИШТУ У ЗДРАВСТВЕНОЈ ЗАШТИТИ ДЕЦЕ ШКОЛСКОГ УЗРАСТА И У ДОМОВИМА ЗДРАВЉА У БЕОГРАДУ У 2018. ГОДИНИ

Табела 21

Р. бр.	ЗДРАВСТВЕНА УСТАНОВА	ВРСТА ПОСЕТЕ					
		СИСТЕМАТСКИ ПРЕГЛЕД УЧЕНИКА	КОНТРОЛНИ ПРЕГЛЕД	САВЕТОВАЊЕ СА РОДИТЕЉИМА	САВЕТОВАЊЕ СА НАСТАВНИЦИМА	ОБИЛАЗАК ШКОЛЕ	ОБИЛАЗАК ШКОЛСКИХ КУХИЊА
0	1	2	3	4	5	6	7
	УКУПНО	**78392**	**26477**	**206**	**3**	**125**	**13**
1	ДОМ ЗДРАВЉА "Др Милорад Влајковић" - БАРАЈЕВО	1336	470				
2	ДОМ ЗДРАВЉА "ВОЖДОВАЦ"	4090	1415				
3	ДОМ ЗДРАВЉА "ВРАЧАР"	5382	1127				
4	ДОМ ЗДРАВЉА "ГРОЦКА"	2441	131				
5	ДОМ ЗДРАВЉА "ЗВЕЗДАРА"	4939	1973				
6	ДОМ ЗДРАВЉА "ЗЕМУН"	10862	503				
7	ДОМ ЗДРАВЉА "Др Ђорђе Ковачевић" - ЛАЗАРЕВАЦ	4881	270				
8	ДОМ ЗДРАВЉА "МЛАДЕНОВАЦ"	4780	483				
9	ДОМ ЗДРАВЉА "НОВИ БЕОГРАД"	6399	1142				
10	ДОМ ЗДРАВЉА "ОБРЕНОВАЦ"	3604	2629	29			
11	ДОМ ЗДРАВЉА "Др Милутин Ивковић" - ПАЛИЛУЛА	5256	2963				
12	ДОМ ЗДРАВЉА "РАКОВИЦА"	4515	7291				
13	ДОМ ЗДРАВЉА "САВСКИ ВЕНАЦ"	1074	1452	177	3		
14	ДОМ ЗДРАВЉА "СОПОТ"	744	689				
15	ДОМ ЗДРАВЉА "СТАРИ ГРАД"	5716	1038			125	13
16	ДОМ ЗДРАВЉА "Др Симо Милошевић" - ЧУКАРИЦА	12373	2901				

БРОЈ И ПРОЦЕНАТ ДЕЦЕ И ОМЛАДИНЕ ПРЕМА ВРСТИ СТАЊА УТВРЂЕНОГ ПРИ СИСТЕМАТСКИМ ПРЕГЛЕДИМА У ЗДРАВСТВЕНОЈ ЗАШТИТИ ДЕЦЕ ШКОЛСКОГ УЗРАСТА И ОМЛАДИНЕ У ДОМОВИМА ЗДРАВЉА У БЕОГРАДУ ШКОЛСКЕ 2017. - 2018. ГОДИНЕ

Табела 22

Р. бр.	ВРСТА СТАЊА		УТВРЂЕНО СТАЊЕ	БРОЈ И ПРОЦЕНАТ ШКОЛСКЕ ДЕЦЕ И ОМЛАДИНЕ					
				УКУПНО		У ОСНОВНИМ ШКОЛАМА		У СРЕДЊИМ ШКОЛАМА	
				БРОЈ	%	БРОЈ	%	БРОЈ	%
0	1		2	3	4	5	6	7	8
УКУПНО			УКУПНО ШКОЛСКЕ ДЕЦЕ И ОМЛАДИНЕ	80917	100	61185	100	19732	100
			ОД ТОГА ПРЕГЛЕДАНО	60805	75,14	48962	80,02	11843	60,02
1	ЧИСТОЋА ТЕЛА		ДОБРА	59579	97,98	47988	98,01	11591	97,87
			ЛОША	1226	2,02	974	1,99	252	2,13
2	ВАШЉИВОСТ		ПРИСУТНА	393	0,65	391	0,80	2	0,02
3	ТЕЛЕСНО ДРЖАЊЕ		ДОБРО	51512	84,72	40865	83,46	10647	89,90
			ЛОШЕ	9293	15,28	8097	16,54	1196	10,10
4	ТЕЛЕСНА РАЗВИЈЕНОСТ		ДОБРА	55242	90,85	44219	90,31	11023	93,08
			СРЕДЊА	3387	5,57	2921	5,97	466	3,93
			ЛОША	2176	3,58	1822	3,72	354	2,99
5	ТЕЛЕСНА УХРАЊЕНОСТ		ДОБРА	53375	87,78	42820	87,46	10555	89,12
			СРЕДЊА	4721	7,76	3830	7,82	891	7,52
			ЛОША	2709	4,46	2312	4,72	397	3,35
6	ДЕФОРМАЦИЈЕ КИЧМЕНОГ СТУБА	КИФОЗА	НАЗНАЧЕНА	3135	5,16	2667	5,45	468	3,95
			ИЗРАЖЕНА	91	0,15	70	0,14	21	0,18
		СКОЛИОЗА	НАЗНАЧЕНА	3234	5,32	2456	5,02	778	6,57
			ИЗРАЖЕНА	78	0,13	58	0,12	20	0,17
		ЛОРДОЗА	НАЗНАЧЕНА	181	0,30	164	0,33	17	0,14
			ИЗРАЖЕНА	22	0,04	18	0,04	4	0,03
7	ДЕФОРМАЦИЈА ГРУДНОГ КОША		ПРИСУТНА	1287	2,12	1161	2,37	126	1,06
8	ДЕФОРМАЦИЈА СТОПАЛА		ПРИСУТНА	12332	20,28	10862	22,18	1470	12,41
9	ДЕФОРМАЦИЈА ДРУГИХ ДЕЛОВА СТОПАЛА		ЈЕДНОСТРАНО	46	0,08	39	0,08	7	0,06
			ОБОСТРАНО	14	0,02	2	0,00	12	0,10

БРОЈ И ПРОЦЕНАТ ДЕЦЕ И ОМЛАДИНЕ ПРЕМА ВРСТИ СТАЊА УТВРЂЕНОГ ПРИ СИСТЕМАТСКИМ ПРЕГЛЕДИМА У ЗДРАВСТВЕНОЈ ЗАШТИТИ ДЕЦЕ ШКОЛСКОГ УЗРАСТА И ОМЛАДИНЕ У ДОМОВИМА ЗДРАВЉА У БЕОГРАДУ ШКОЛСКЕ 2017. - 2018. ГОДИНЕ

Табела 22 - наставак 1

Р. бр.	ВРСТА СТАЊА	УТВРЂЕНО СТАЊЕ	БРОЈ И ПРОЦЕНАТ ШКОЛСКЕ ДЕЦЕ И ОМЛАДИНЕ					
			УКУПНО		У ОСНОВНИМ ШКОЛАМА		У СРЕДЊИМ ШКОЛАМА	
			БРОЈ	%	БРОЈ	%	БРОЈ	%
0	1	2	3	4	5	6	7	8
10	СМЕТЊЕ ВИДА И МОТИЛИТЕТА	СТРАБИЗАМ	177	0,29	124	0,25	53	0,45
		НИСТАГМУС	220	0,36	205	0,42	15	0,13
		СЛЕПИЛО ЗА БОЈЕ	74	0,12	47	0,10	27	0,23
		ОСТАЛО	3972	6,53	2829	5,78	1143	9,65
11	ОШТЕЋЕЊЕ СЛУХА	ЈЕДНОСТАВНО	52	0,09	40	0,08	12	0,10
		ОБОСТРАНО	22	0,04	10	0,02	12	0,10
12	КАРИЕС	ПРВИ СТУПАЊ	3644	5,99	2936	6,00	708	5,98
		ДРУГИ СТУПАЊ	203	0,3	175	0,36	28	0,24
13	ПАРАДЕНТОПАТИЈА	ПРИСУТНА	307	0,50	305	0,62	2	0,02
14	ОРТОПЕДСКЕ АНОМАЛИЈЕ	ПРИСУТНЕ	323	0,53	202	0,41	121	1,02
15	СРЧАНЕ МАНЕ	КОНГЕНИТАЛНЕ	272	0,45	230	0,47	42	0,35
		СТЕЧЕНЕ	392	0,64	295	0,60	97	0,82
16	НЕДОВОЉНА ПСИХИЧКА РАЗВИЈЕНОСТ	ПРИСУТНЕ	240	0,39	234	0,48	6	0,05
17	ГОВОРНЕ МАНЕ	ПРИСУТНЕ	809	1,33	762	1,56	47	0,40
18	ХЕМОГЛОБИН	ИСПОД 10 gr %	94	0,15	87	0,18	7	0,06
		ОД 10 - 13 gr. %	4248	6,99	4244	8,67	4	0,03
		ИЗНАД 13 gr. %	305	0,50	302	0,62	3	0,03
19	АЛБУМИН У МОКРАЋИ	ПОЗИТИВАН	916	1,51	81	0,17	835	7,05
		НЕГАТИВАН	9483	15,60	8648	17,66	835	7,05
20	СТОЛИЦА НА ЦРЕВНЕ ПАРАЗИТЕ	ПОЗИТИВАН	261	0,43	261	0,53		
		НЕГАТИВАН	6149	10,11	6149	12,56		
21	АЛЕРГИЈСКА ОБОЉЕЊА	ПРИСУТАН	3083	5,07	2200	4,49	883	7,46
		НИСУ ПРИСУТНА	15326	25,21	11693	23,88	3633	30,68
22	СВА ОСТАЛА ХРОНИЧНА ПАТ. СТАЊА	ПРИСУТНА	914	1,50	568	1,16	346	2,92

ДЕЦА ОМЕТЕНА У ПСИХОФИЗИЧКОМ РАЗВОЈУ ОТКРИВЕНА У ЗДРАВСТВЕНОЈ ЗАШТИТИ ДЕЦЕ ШКОЛСКОГ УЗРАСТА У ДОМОВИМА ЗДРАВЉА У 2018. ГОДИНИ

Табела 23

Р. бр.	ОНЕСПОСОБЉЕНОСТ	РЕХАБИЛИТАЦИЈА	СТАРОСТ	СВЕГА	ДОМ ЗДРАВЉА НА ОПШТИНИ															
					БАРАЈЕВО	ВОЖДОВАЦ	ВРАЧАР	ГРОЦКА	ЗЕМУН	ЗВЕЗДАРА	ЛАЗАРЕВАЦ	МЛАДЕНОВАЦ	НОВИ БЕОГРАД	ОБРЕНОВАЦ	ПАЛИЛУЛА	РАКОВИЦА	САВСКИ ВЕНАЦ	СОПОТ	СТАР ГРАД	ЧУКАРИЦА
0	1	2	3	4	5	6	7	8	9	10	11	12	13	14	15	16	17	18	19	20
УКУПНО		СВЕГА	7 - 14 ГОДИНА	1433		62		12	217	126	262		441		180	24	51		58	
			ПРЕКО 15 ГОДИНА	435		5		26	80	80	84	5	27		89	24	15			
		СТАЛНА	7 - 14 ГОДИНА	1248		55		6	134	83	262		441		144	16	49		58	
			ПРЕКО 15 ГОДИНА	341		5		8	42	65	84	5	27		70	20	15			
		ПРИВРЕМЕНА	7 - 14 ГОДИНА	185		7		6	83	43					36	8	2			
			ПРЕКО 15 ГОДИНА	94				18	38	15					19	4				
1	СМЕТЊЕ ВИДА	СВЕГА	7 - 14 ГОДИНА	232		2		9	122	5	48		3		14		23		6	
			ПРЕКО 15 ГОДИНА	83				5	39	4	17		1		6		11			
		СТАЛНА	7 - 14 ГОДИНА	180		2		3	85	3	48		3		7		23		6	
			ПРЕКО 15 ГОДИНА	56				1	22	2	17		1		2		11			
		ПРИВРЕМЕНА	7 - 14 ГОДИНА	52				6	37	2					7					
			ПРЕКО 15 ГОДИНА	27				4	17	2					4					
2	СМЕТЊЕ СЛУХА	СВЕГА	7 - 14 ГОДИНА	38					24	1	2		2		7	1			1	
			ПРЕКО 15 ГОДИНА	20					8	4					4	3	1			
		СТАЛНА	7 - 14 ГОДИНА	32					18	1	2		2		7	1			1	
			ПРЕКО 15 ГОДИНА	18					6	4					4	3	1			
		ПРИВРЕМЕНА	7 - 14 ГОДИНА	6					6											
			ПРЕКО 15 ГОДИНА	2					2											

ДЕЦА ОМЕТЕНА У ПСИХОФИЗИЧКОМ РАЗВОЈУ ОТКРИВЕНА У ЗДРАВСТВЕНОЈ ЗАШТИТИ ДЕЦЕ ШКОЛСКОГ УЗРАСТА У ДОМОВИМА ЗДРАВЉА У 2018. ГОДИНИ

Табела 23 - наставак 1

Р. бр.	ОНЕСПОСОБЉЕНОСТ	РЕХАБИЛИТАЦИЈА	СТАРОСТ	СВЕГА	ДОМ ЗДРАВЉА НА ОПШТИНИ															
					БАРАЈЕВО	ВОЖДОВАЦ	ВРАЧАР	ГРОЦКА	ЗЕМУН	ЗВЕЗДАРА	ЛАЗАРЕВАЦ	МЛАДЕНОВАЦ	НОВИ БЕОГРАД	ОБРЕНОВАЦ	ПАЛИЛУЛА	РАКОВИЦА	САВСКИ ВЕНАЦ	СОПОТ	СТАР ГРАД	ЧУКАРИЦА
0	1	2	3	4	5	6	7	8	9	10	11	12	13	14	15	16	17	18	19	20
3	ПСИХИЧКА ЗАОСТАЛОСТ	СВЕГА	7 - 14 ГОДИНА	241					12	60	13		119		15	4			18	
			ПРЕКО 15 ГОДИНА	45				3	4	15	6	2			11	4				
		СТАЛНА	7 - 14 ГОДИНА	223					12	45	13		119		14	2			18	
			ПРЕКО 15 ГОДИНА	37				3	4	10	6	2			11	1				
		ПРИВРЕМЕНА	7 - 14 ГОДИНА	18						15					1	2				
			ПРЕКО 15 ГОДИНА	8						5						3				
4	ТЕЛЕСНИ ИНВАЛИДИТЕТ	СВЕГА	7 - 14 ГОДИНА	251					6	7	2		225		8				3	
			ПРЕКО 15 ГОДИНА	17				2	2	4	2		2		5					
		СТАЛНА	7 - 14 ГОДИНА	246					5	5	2		225		6				3	
			ПРЕКО 15 ГОДИНА	15				2	1	4	2		2		4					
		ПРИВРЕМЕНА	7 - 14 ГОДИНА	5					1	2					2					
			ПРЕКО 15 ГОДИНА	2					1						1					
5	ГОВОРНЕ СМЕТЊЕ	СВЕГА	7 - 14 ГОДИНА	336		60			24	16	109		60		46	3	12		6	
			ПРЕКО 15 ГОДИНА	114		5		14	15	37	24				17	2				
		СТАЛНА	7 - 14 ГОДИНА	282		53			3	6	109		60		32	3	10		6	
			ПРЕКО 15 ГОДИНА	83		5			2	34	24				16	2				
		ПРИВРЕМЕНА	7 - 14 ГОДИНА	54		7			21	10					14		2			
			ПРЕКО 15 ГОДИНА	31				14	13	3					1					

ДЕЦА ОМЕТЕНА У ПСИХОФИЗИЧКОМ РАЗВОЈУ ОТКРИВЕНА У ЗДРАВСТВЕНОЈ ЗАШТИТИ ДЕЦЕ ШКОЛСКОГ УЗРАСТА У ДОМОВИМА ЗДРАВЉА У 2018. ГОДИНИ

Табела 23 - наставак 2

Р. бр.	ОНЕСПОСОБЉЕНОСТ	РЕХАБИЛИТАЦИЈА	СТАРОСТ	СВЕГА	ДОМ ЗДРАВЉА НА ОПШТИНИ															
					БАРАЈЕВО	ВОЖДОВАЦ	ВРАЧАР	ГРОЦКА	ЗЕМУН	ЗВЕЗДАРА	ЛАЗАРЕВАЦ	МЛАДЕНОВАЦ	НОВИ БЕОГРАД	ОБРЕНОВАЦ	ПАЛИЛУЛА	РАКОВИЦА	САВСКИ ВЕНАЦ	СОПОТ	СТАР ГРАД	ЧУКАРИЦА
0	1	2	3	4	5	6	7	8	9	10	11	12	13	14	15	16	17	18	19	20
6	ЦЕРЕБРАЛНА ПАРАЛИЗА	СВЕГА	7 - 14 ГОДИНА	**27**				**1**		**9**			**5**		**7**	**5**				
			ПРЕКО 15 ГОДИНА	**20**						**7**		**2**	**2**			**9**				
		СТАЛНА	7 - 14 ГОДИНА	**23**				1		5			5		7	5				
			ПРЕКО 15 ГОДИНА	**18**						6		2	2			8				
		ПРИВРЕМЕНА	7 - 14 ГОДИНА	**4**						4										
			ПРЕКО 15 ГОДИНА	**2**						1						1				
7	МИШИЋНА ДИСТРОФИЈА	СВЕГА	7 - 14 ГОДИНА	**11**									**10**		**1**					
			ПРЕКО 15 ГОДИНА																	
		СТАЛНА	7 - 14 ГОДИНА	**11**									10		1					
			ПРЕКО 15 ГОДИНА																	
		ПРИВРЕМЕНА	7 - 14 ГОДИНА																	
			ПРЕКО 15 ГОДИНА																	
8	КОМБИНОВАНЕ СМЕТЊЕ	СВЕГА	7 - 14 ГОДИНА	**280**				**2**	**29**	**28**	**88**				**82**	**11**	**16**		**24**	
			ПРЕКО 15 ГОДИНА	**113**				**2**	**12**	**9**	**35**				**46**	**6**	**3**			
		СТАЛНА	7 - 14 ГОДИНА	**234**				2	11	18	88				70	5	16		24	
			ПРЕКО 15 ГОДИНА	**91**				2	7	5	35				33	6	3			
		ПРИВРЕМЕНА	7 - 14 ГОДИНА	**46**					18	10					12	6				
			ПРЕКО 15 ГОДИНА	**22**					5	4					13					

ДЕЦА ОМЕТЕНА У ПСИХОФИЗИЧКОМ РАЗВОЈУ ОТКРИВЕНА У ЗДРАВСТВЕНОЈ ЗАШТИТИ ДЕЦЕ ШКОЛСКОГ УЗРАСТА У ДОМОВИМА ЗДРАВЉА У 2018. ГОДИНИ

Табела 23 - наставак 2

Р. бр.	ОНЕСПОСОБЉЕНОСТ	РЕХАБИЛИТАЦИЈА	СТАРОСТ	СВЕГА	ДОМ ЗДРАВЉА НА ОПШТИНИ															
					БАРАЈЕВО	ВОЖДОВАЦ	ВРАЧАР	ГРОЦКА	ЗЕМУН	ЗВЕЗДАРА	ЛАЗАРЕВАЦ	МЛАДЕНОВАЦ	НОВИ БЕОГРАД	ОБРЕНОВАЦ	ПАЛИЛУЛА	РАКОВИЦА	САВСКИ ВЕНАЦ	СОПОТ	СТАР ГРАД	ЧУКАРИЦА
0	1	2	3	4	5	6	7	8	9	10	11	12	13	14	15	16	17	18	19	20
9	ЕРИ	СВЕГА	7 - 14 ГОДИНА	14									14							
			ПРЕКО 15 ГОДИНА	22									22							
		СТАЛНА	7 - 14 ГОДИНА	14									14							
			ПРЕКО 15 ГОДИНА	22									22							
		ПРИВРЕМЕНА	7 - 14 ГОДИНА																	
			ПРЕКО 15 ГОДИНА																	
10	АУТИЗАМ	СВЕГА	7 - 14 ГОДИНА	2									2							
			ПРЕКО 15 ГОДИНА																	
		СТАЛНА	7 - 14 ГОДИНА	2									2							
			ПРЕКО 15 ГОДИНА																	
		ПРИВРЕМЕНА	7 - 14 ГОДИНА																	
			ПРЕКО 15 ГОДИНА																	
11	DISPLEG. SPAST.	СВЕГА	7 - 14 ГОДИНА	1									1							
			ПРЕКО 15 ГОДИНА	1								1								
		СТАЛНА	7 - 14 ГОДИНА																	
			ПРЕКО 15 ГОДИНА	1								1								
		ПРИВРЕМЕНА	7 - 14 ГОДИНА	1									1							
			ПРЕКО 15 ГОДИНА																	

БРОЈ ОБОЉЕЊА И СТАЊА У ЗДРАВСТВЕНОЈ ЗАШТИТИ ШКОЛСКЕ ДЕЦЕ У БЕОГРАДУ У 2018. ГОДИНИ

Табела 24

Р. бр.	МОРБИДИТЕТНА ЛИСТА (МКБ - 10)	ШИФРА	СВЕГА	СТАРОСТ ДЕЦЕ				
				до 6 година	7 - 9 година	10 - 14 година	15 - 19 година	20 и више година
ГРУПА I-XIX	УКУПНО БЕОГРАД	A00 - T98	513479	11573	123884	189290	188254	478
ГРУПА I	ЗАРАЗНЕ БОЛЕСТИ И ПАРАЗИТАРНЕ БОЛЕСТИ	(A00 - B99)	55351	1342	11566	19184	22931	328
005	*Diarrhoea et gastroenteritis*	A09	3951	62	757	1356	1766	10
006	*Друге заразне болести*	A02, A04, A05, A07-A08	17657	180	2681	5904	8583	309
017	*Septicaemia*	A40-A41	1				1	
018	*Друге бактеријске болести*	A21-A22, A24-A28,A31-A32,A38,A42-49	145	11	82	36	16	
023	*Infectiones sexuales chlamyidales*	A55-A56	1				1	
024	*Друге инфекције претежно пренете полним путем*	A57-A64	11		1		9	1
030	*Encephalitis viralis*	A83-A86	1		1			
033	*Infectiones herpesvirales*	B00	446	2	102	160	182	
034	*Varicella et Herpes zoster*	B01-B02	2924	202	1329	1106	286	1
035	*Morbilli*	B05	54	3	19	18	14	
037	*Hepatitis acuta B*	B16	5			4	1	
038	*Друга вирусна жутица*	B15 , B17-B19	23		9	5	9	
040	*Parotitis*	B26	6		1	3	2	
041	*Друге вирусне болести*	A81,A87-A89, B03-B04,B07-B09,B25,B27-B34	27157	839	5751	9463	11098	6
042	*Mycoses*	B35-B49	2110	26	530	776	777	1
048	*Echinococcosis*	B67	1				1	
053	*Друге хелминтијазе*	B68-B71, B75,B77-B83	323	9	131	146	37	
057	*Друге заразне болести и паразитарне болести*	A65-A67,A69-A70, A74, A77-A79, B58-B64, B85-B89,B94, B99	535	8	172	207	148	
ГРУПА II	ТУМОРИ	C00 - D48	2028	9	260	775	981	3
058	*Злоћудни тумори усне,усне дупље и ждрела*	C00-C14	1			1		
069	*Злоћудни тумор кости и зглобне хрскавице*	C40-C41	23			3	20	

БРОЈ ОБОЉЕЊА И СТАЊА У ЗДРАВСТВЕНОЈ ЗАШТИТИ ШКОЛСКЕ ДЕЦЕ У БЕОГРАДУ У 2018. ГОДИНИ

Табела 24

Р. бр.	МОРБИДИТЕТНА ЛИСТА (МКБ - 10)	ШИФРА	СВЕГА	СТАРОСТ ДЕЦЕ				
				до 6 година	7 - 9 година	10 - 14 година	15 - 19 година	20 и више година
070	*Melanoma malignum cutis*	C43	1				1	
071	*Neoplasma malignum cutis aliud*	C44	1				1	
078	*Други злоћудни тумори мушких полних органа*	C60,C62-C63	4				4	
080	*Други злоћудни тумори система за мокрење*	C64-C66, C68	5		2	3		
082	*Neoplasma malignum cerebri*	C71	21	1	5	11	4	
083	*Злоћудни тумори других делова централног нервног система*	C70, C72	7		2	5		
084	*Други секундарни, злоћудни тумори неозначених других локација*	C73-C80, C97	3		1	1	1	
085	*Morbus Hodgkin*	C81	6			6		
086	*Lymphoma non Hodgin*	C82-C85	15		2	10	3	
087	*Leucaemia*	C91-C95	34		5	16	13	
088	*Други злоћудни тумори лимфне жлезде ,крвне лозе и сродног ткива*	C88-C90,C96	1		1			
090	*Neoplasma benignum cutis*	D22-D23	845	2	115	304	423	1
091	*Neoplasma benignum mammae*	D24	24			6	18	
092	*Leiomzoma uteri*	D25	1				1	
093	*Neoplasma benignum ovarii*	D27	12			2	8	2
094	*Neoplasma benignum organorum urinariorum*	D30	2		1		1	
095	*Neoplasmata benigna cerebri et systematis nervosi, centralis partium aliorum*	D33	19	1	1	10	7	
096	*Доброћудни тумори, други тумори "in situ" и тумори неизвесног и непознатог исхода*	D00-D05, D07-D21, D26,D28-D29,D31-D32, D34-D48	1003	5	125	397	476	
ГРУПА III	***БОЛЕСТИ КРВИ И БОЛЕСТИ КРВОТВОРНИХ ОРГАНА И ПОРЕМЕЋАЈИ ИМУНИТЕТА***	**D50-D89**	**1942**	**13**	**269**	**665**	**977**	**18**
097	*Anaemia sideropenica*	D50	1573	11	144	540	861	17
098	*Друге слабокрвности*	D51-D64	69		15	28	26	
099	*Хеморагијска стања и друге болести крви и крвотворних органа*	D65-D77	288	2	106	93	86	1
100	*Неки поремећаји имуног система*	D80-D89	12		4	4	4	
ГРУПА IV	***БОЛЕСТИ ЖЛЕЗДА СА УНУТРАШЊИМ ЛУЧЕЊЕМ, ИСХРАНЕ И МЕТАБОЛИЗМА***	**E00-E90**	**5570**	**3**	**1034**	**2369**	**2162**	**2**

БРОЈ ОБОЉЕЊА И СТАЊА У ЗДРАВСТВЕНОЈ ЗАШТИТИ ШКОЛСКЕ ДЕЦЕ У БЕОГРАДУ У 2018. ГОДИНИ

Табела 24

Р. бр.	МОРБИДИТЕТНА ЛИСТА (МКБ - 10)	ШИФРА	СВЕГА	СТАРОСТ ДЕЦЕ				
				до 6 година	7 - 9 година	10 - 14 година	15 - 19 година	20 и више година
101	*Поремећаји штитасте жлезде због недостатка јода*	E00-E02	15			2	13	
102	*Thyreotoxicosis*	E05	43		2	23	18	
103	*Други поремећаји штитасте жлезде*	E03-E04, E06-E07	549		46	172	331	
104	*Diabetes mellitus*	E10-E14	608		107	221	279	1
105	*Потхрањеност*	E40-E46	246	1	59	100	86	
106	*Avitaminosis A*	E50	1			1		
107	*Други недостаци витамина*	E51-E56	23		10	10	3	
109	*Obesitas*	E66	2137		393	1046	697	1
110	*Dehydratio et hypovolaemia*	E86	101	1	25	39	36	
111	*Други поремећаји жлезда са унутрашњим лучењем, исхране и метаболизма*	E15-E35,E58-E63, E65, E67-E85, E87-E70	1847	1	392	755	699	
ГРУПА V	***ДУШЕВНИ ПОРЕМЕЋАЈИ И ПОРЕМЕЋАЈИ ПОНАШАЊА***	**F00-F99**	**4657**	**27**	**905**	**1574**	**2148**	**3**
113	*Disordines mentales et disordines morum propter usum alcoholis(Alcoholisum)*	F10	28				28	
114	*Душевни поремећаји и поремећаји понашања узроковани употребом дрога*	F11-F19	110			1	109	
115	*Схизофренија, схизотипски поремећаји, сумануги поремећаји*	F20-F29	242		7	48	187	
116	*Поремећаји расположења (ефективни поремећаји)*	F30-F39	556		24	93	439	
117	*Неуротски, стресогени и соматоформни поремећаји*	F40-F48	827	1	76	300	450	
118	*Retardatio mentalis*	F70-F79	276		39	132	103	2
119	*Други душевни поремећаји и поремећаји понашања*	F04-F09, F50-F69 , F80-F99	2618	26	759	1000	832	1
ГРУПА VI	***БОЛЕСТИ НЕРВНОГ СИСТЕМА***	**G00-G99**	**3455**	**7**	**585**	**1344**	**1518**	**1**
120	*Запаљењске болести централног нервног система*	G00-G09	20		5	7	8	
123	*Sclerosis multiplex*	G35	5		1	1	3	
124	*Epilepsia*	G40-G41	1338	2	274	554	508	
125	*Мигрена и друге главобоље*	G43-G44	1355	4	174	481	696	

БРОЈ ОБОЉЕЊА И СТАЊА У ЗДРАВСТВЕНОЈ ЗАШТИТИ ШКОЛСКЕ ДЕЦЕ У БЕОГРАДУ У 2018. ГОДИНИ

Табела 24

Р. бр.	МОРБИДИТЕТНА ЛИСТА (МКБ - 10)	ШИФРА	СВЕГА	СТАРОСТ ДЕЦЕ				
				до 6 година	7 - 9 година	10 - 14 година	15 - 19 година	20 и више година
126	*Ischaemia cerebri transitiva et syndromae affines*	G45	9			4	5	
127	*Поремећаји нерава, коренови живаца и снопова живаца*	G50-G59	147		10	60	77	
128	*Мождана парализа и други синдроми парализе*	G80-G83	265		45	129	91	
129	*Друге болести нервног система*	G10-G13, G21-G26,G31-G32, G36-G37, G46-G47, G60-G73, G90-G99	316	1	76	108	130	1
ГРУПА VII	***БОЛЕСТИ ОКА И ПРИПОЈКА ОКА***	**H00-H59**	**11420**	**199**	**3108**	**4797**	**3312**	**4**
130	*Болести очног капка*	H00-H01	1099	21	192	401	485	
131	*Болести вежњаче ока*	H10-H13	3804	114	1204	1480	1003	3
132	*Болести беоњаче и рожњаче*	H15-H19	54	1	9	15	29	
133	*Катаракта и друга обољења сочива*	H25-H28	14		1	7	6	
134	*Ablatio retinae et ruptura retinae*	H33	28	1	6	11	10	
135	*Glaukoma*	H40-H42	137		36	51	50	
136	*Strabismus*	H49-H50	357	2	136	149	70	
137	*Anomaliae refractionis et anomaliae accommodationis*	H52	3029	7	756	1445	821	
138	*Amaurosis et amblyopia*	H54	97		20	49	28	
139	*Други поремећаји ока и припојка ока*	H02-H06, H20-H22, H30-H32, H34-H36, H43-H48, H51.	2801	53	748	1189	810	1
ГРУПА VIII	***БОЛЕСТИ УВА И БОЛЕСТИ МАСТОИДНОГ НАСТАВКА***	**H60-H95**	**17354**	**712**	**6492**	**6453**	**3696**	**1**
140	*Болести средњег ува и болести мастоидног наставка*	H65-H75	7931	313	3603	2674	1341	
141	*Surditas*	H90-H91	225		63	90	72	
142	*Друге болести ува и болести мастоидног наставка*	H60-H62,H80-H83, H92-H95	9198	399	2826	3689	2283	1
ГРУПА IX	***БОЛЕСТИ СИСТЕМА КРВОТОКА***	**I 00-I 99**	**2151**	**10**	**160**	**616**	**1358**	**7**
145	*Hipertensio arterialis essentialis (primaria)*	I 10	733		25	175	530	3
146	*Друге болести крвног притиска*	I 11-I 15	22			3	19	

БРОЈ ОБОЉЕЊА И СТАЊА У ЗДРАВСТВЕНОЈ ЗАШТИТИ ШКОЛСКЕ ДЕЦЕ У БЕОГРАДУ У 2018. ГОДИНИ

Табела 24

Р. бр.	МОРБИДИТЕТНА ЛИСТА (МКБ - 10)	ШИФРА	СВЕГА	СТАРОСТ ДЕЦЕ				
				до 6 година	7 - 9 година	10 - 14 година	15 - 19 година	20 и више година
150	*Поремећаји спроводног система срца и аритмије срца*	I 44-I 49	419	1	63	159	195	1
151	*Insufficientia cordis*	I 50	14		1	6	7	
152	*Друге болести срца*	I 27-I43, I51-I 52	335		23	105	207	
153	*Крварења у мозгу*	I 60-I62	3			1	2	
154	*Infarctus cerebri*	I 63	7				4	3
156	*Друге болести крвних судова мозга*	I 65-I69	16			8	8	
158	*Morbi vasorum periphericorum alii*	I 73	16		1	2	13	
160	*Друге болести артерија, артериола и капилара*	I 71-I 72, I 77-I 79	14		2	5	7	
161	*Запаљење вена, запаљење вена са тромбозом, емболија и тромбозе вена*	I 80-I 82	13			4	9	
162	*Varices venarum extremitatum inferiorum*	I 83	8		1	2	5	
163	*Haemorrhoides*	I 84	117		6	18	93	
164	*Друге болести крвотока*	I 85-I 99	434	9	38	128	259	
ГРУПА X	***БОЛЕСТИ СИСТЕМА ЗА ДИСАЊЕ***	**J00-J99**	**238369**	**6684**	**62430**	**87663**	**81555**	**37**
165	*Pharyngitis acuta et tonsillitis acuta*	J02-J03	78911	2288	22221	28081	26310	11
166	*Laryngitis et tracheitis acuta*	J04	11452	307	3585	4672	2887	1
167	*Infectiones tractus respiratorii superioris multiplices acutae loci non specificatis*	J00-J01, J05-J06	107970	3312	24824	38868	40947	19
168	*Influenza*	J10-J11	1280	34	300	427	519	
169	*Pneumonia*	J12-J18	805	43	245	268	247	2
170	*Bronchitis acuta et bronchiolitis acuta*	J20-J21	15536	510	5053	6004	3966	3
171	*Sinnusitis chronica*	J32	223		35	92	96	
172	*Друге болести носа и синуса носа*	J30-J31, J33-J34	11040	61	2498	4605	3876	
173	*Morbi tonsilarum et vegetationum adenoidarum chronici*	J35	1525	59	647	515	303	1
174	*Друге болести горњег дела система за дисање*	J36-J39	357		92	145	120	
175	*Запаљењ душница, емфизем и друге обструктивне болести плућа*	J40-J44	1795	14	578	724	479	

БРОЈ ОБОЉЕЊА И СТАЊА У ЗДРАВСТВЕНОЈ ЗАШТИТИ ШКОЛСКЕ ДЕЦЕ У БЕОГРАДУ У 2018. ГОДИНИ

Табела 24

Р. бр.	МОРБИДИТЕТНА ЛИСТА (МКБ - 10)	ШИФРА	СВЕГА	СТАРОСТ ДЕЦЕ				
				до 6 година	7 - 9 година	10 - 14 година	15 - 19 година	20 и више година
176	*Asthma bronchiale*	J45-J46	6949	48	2227	3036	1638	
177	*Bronchiectasia*	J47	66		3	3	60	
179	*Друге болести система за дисање*	J22, J66-J99	460	8	122	223	107	
ГРУПА XI	***БОЛЕСТИ СИСТЕМА ЗА ВАРЕЊЕ***	**K00-K93**	**12024**	**151**	**2124**	**3926**	**5816**	**7**
180	*Caries dentium*	K02	191	9	64	44	73	1
181	*Друге болести зуба и потпорних структура*	K00-K01, K03-K08	702	31	172	180	319	
182	*Друге болести усне дупље, пљувачних жлезда и вилица*	K09-K14	1084	33	289	400	362	
183	*Ulcus ventriculi et ulcus duodeni*	K25-K27	26		6	4	16	
184	*Gastritis et duodenitis*	K29	1032		132	320	578	2
185	*Друге болести једњака, желуца и дванаестопалачног црева*	K20-K23, K28, K30-K31	4325	26	578	1376	2343	2
186	*Болести слепог црева*	K35-K38	260	1	61	111	85	2
187	*Hernia inguinalis*	K40	178	5	80	36	57	
188	*Hernia femoralis*	K41-K46	65	1	20	18	26	
189	*Morbus Crohn et colitis ulcerosa*	K50-K51	192		8	89	95	
190	*Ileus paralyticus et obstructio intestinalis,sine hernia*	K56	9		3	4	2	
191	*Diverticulosis intestini*	K57	26		4	6	16	
192	*Друге болести црева и потрбушине*	K52-K55, K58-K67	3485	31	621	1193	1640	
194	*Друге болести јетре*	K71-K77	85		15	30	40	
195	*Cholelithiasis et cholecystitis*	K80-K81	58	1	2	14	41	
196	*Акутно запаљење и друге болести гуштераче*	K85-K86	14		3	1	10	
197	*Друге болести система за варење*	K82-K83, K87-K93	292	13	66	100	113	
ГРУПА XII	***БОЛЕСТИ КОЖЕ И ПОТКОЖНОГ ТКИВА***	**L00-L90**	**22718**	**400**	**4975**	**7982**	**9353**	**8**
198	*Инфекције коже и поткожног ткива*	L00-L08	7811	122	1806	2783	3094	6
199	*Друге болести коже и поткожног ткива*	L10-L99	14907	278	3169	5199	6259	2

БРОЈ ОБОЉЕЊА И СТАЊА У ЗДРАВСТВЕНОЈ ЗАШТИТИ ШКОЛСКЕ ДЕЦЕ У БЕОГРАДУ У 2018. ГОДИНИ

Табела 24

Р. бр.	МОРБИДИТЕТНА ЛИСТА (МКБ - 10)	ШИФРА	СВЕГА	СТАРОСТ ДЕЦЕ				
				до 6 година	7 - 9 година	10 - 14 година	15 - 19 година	20 и више година
ГРУПА XIII	**БОЛЕСТИ МИШИЋНО-КОШТАНОГ СИСТЕМА И ВЕЗИВНОГ ТКИВА**	**M00-M99**	**14274**	**33**	**2755**	**6394**	**5086**	**6**
200	*Запаљење зглобова*	M05-M14	345	2	39	152	152	
201	*Дегенеративно обољење зглобова*	M15-M19	32		1	9	22	
202	*Стечени деформитети удова и кичме*	M20-M21	2331	2	933	1119	275	2
203	*Друга обољења зглобова*	M00-M03, M22-M25	1474	2	128	565	779	
204	*Системска обољења везивног ткива*	M30-M36	112		13	12	87	
205	*Поремећаји вратног и другог међупршљенског диска*	M50-M51	102		6	35	61	
206	*Друга обољења леђа*	M40-M49, M53-M54	7499	15	1305	3528	2650	1
207	*Болести меког ткива*	M60-M79	1891	12	266	692	918	3
208	*Поремећај структуре и густине костију*	M80-M85	31		9	5	17	
209	*Osteomyelitis*	M86	19		1	12	6	
210	*Друге болести мишићно-коштаног система и везивног ткива*	M87-M99	438		54	265	119	
ГРУПА XIV	**БОЛЕСТИ МОКРАЋНО-ПОЛНОГ СИСТЕМА**	**N00-N99**	**14471**	**122**	**2451**	**4066**	**7806**	**26**
211	*Акутни и пригресивни бубрежни синдроми*	N00,N01	31		4	13	14	
212	*Друге болести гломерула бубрега*	N02-N08	103	1	25	26	51	
213	*Болести каналића бубрега и међућелијског ткива*	N10-N16	141		35	46	60	
214	*Недовољна функција бубрега*	N17-N19	26		3	15	8	
215	*Мокраћни каменци*	N20-N23	353		54	94	205	
216	*Cystitis*	N30	4191	61	945	1360	1823	2
217	*Друге болести система за мокрење*	N25-N29, N31-N39	2156	22	538	738	835	23
220	*Hidrocele et spermatocele*	N43	62		26	18	18	
221	*Phymosis et paraphimosis*	N47	863	13	341	324	185	
222	*Друге болести мушких полних органа*	N44-N46, N48-N51	739	19	160	290	270	
223	*Болести дојке*	N60-N64	343	2	97	128	116	

БРОЈ ОБОЉЕЊА И СТАЊА У ЗДРАВСТВЕНОЈ ЗАШТИТИ ШКОЛСКЕ ДЕЦЕ У БЕОГРАДУ У 2018. ГОДИНИ

Табела 24

Р. бр.	МОРБИДИТЕТНА ЛИСТА (МКБ - 10)	ШИФРА	СВЕГА	СТАРОСТ ДЕЦЕ				
				до 6 година	7 - 9 година	10 - 14 година	15 - 19 година	20 и више година
224	*Salpingitis et oophoritis*	N70	23		1		21	1
225	*Cervicitis uteri*	N72	2				2	
226	*Друга запаљења женских карличних органа*	N71, N73-N77	549		181	166	202	
229	*Morbi ovarii,tubae uterinae et parametrii non inflammatorii*	N83	73		1	20	52	
230	*Поремећаји менструацује*	N91-N92	1225		11	331	883	
233	*Друге болести полно-мокраћног система*	N82, N84-N90, N93-N94, N96, N98-N99	3591	4	29	497	3061	
ГРУПА XVII	***УРОЂЕНЕ НАКАЗНОСТИ ДЕФОРМАЦИЈЕ И ХРОМОЗОМСКЕ НЕНОРМАЛНОСТИ***	**Q00-Q99**	**3046**	**37**	**951**	**1476**	**582**	
254	*Spina bifida*	Q05	17		6	7	4	
255	*Друге урођене аномалије нервног система*	Q00-Q04,Q06-Q07	40	1	8	22	9	
256	*Урођене аномалије крвотока*	Q20-Q28	306	3	88	122	93	
257	*Labium leporinum et palatoschisis*	Q35-Q37	31		9	14	8	
259	*Друге урођене аномалије система за варење*	Q38-Q40,Q42-Q45	44	2	22	14	6	
260	*Criptorchismus*	Q53	179	2	89	74	14	
261	*Друге аномалије полно-мокраћног система*	Q50-Q52,Q54-Q64	377	5	125	158	89	
262	*Deformationes coxae congenitae*	Q65	34		6	21	7	
263	*Deformationes pedis congenitae*	Q66	951	16	391	484	60	
264	*Друге урођене аномалијеи деформације мишићно-коштаног система*	Q67-Q79	540	5	118	289	128	
265	*Друге урођене аномалије*	Q10-Q18,Q30-Q34, Q80-Q89	449	3	72	232	142	
266	*Хормонске ненормалности*	Q90-Q99	78		17	39	22	
ГРУПА XVIII	***СИМТОМИ, ЗНАЦИ И ПАТОЛОШКИ КЛИНИЧКИ И ЛАБОРАТОРИЈСКИ НАЛАЗИ***	**R00-R99**	**72665**	**1546**	**17555**	**25717**	**27830**	**17**
267	*Dolor abdominalis et pelvis*	R10	14258	111	3046	5336	5762	3
268	*Febris causae ingotae*	R50	13556	837	4415	4731	3572	1

БРОЈ ОБОЉЕЊА И СТАЊА У ЗДРАВСТВЕНОЈ ЗАШТИТИ ШКОЛСКЕ ДЕЦЕ У БЕОГРАДУ У 2018. ГОДИНИ

Табела 24

Р. бр.	МОРБИДИТЕТНА ЛИСТА (МКБ - 10)	ШИФРА	СВЕГА	СТАРОСТ ДЕЦЕ				
				до 6 година	7 - 9 година	10 - 14 година	15 - 19 година	20 и више година
270	*Други симптоми, знаци и ненормални клинички и лабораторијски налази*	R00-R09,R11-R49, R51-R53, R55-R99	44851	598	10094	15650	18496	13
ГРУПА XIX	**ПОВРЕДЕ, ТРОВАЊА И ПОСЛЕДИЦЕ ДЕЛОВАЊА СПОЉНИХ ФАКТОРА**	**S00-T98**	**31984**	**278**	**6264**	**14289**	**11143**	**10**
271	*Fractura cranii et ossium faciei*	S02	1860	3	321	604	932	
272	*Преломи врата, гридног коша и карлице*	S12,S22,S32,T08	37		2	12	23	
273	*Fractura femoris*	S72	35		8	17	10	
274	*Преломи других костију уда*	S42,S52,S62,S82, S 92, T10, T12	2622	8	622	1391	600	1
275	*Fracturae regionum corporis multiplicium*	T02	38			23	15	
276	*Специфична и вишеструка угануће, расцепи и утиснућа*	S03, S13, S23, S33, S43, S53, S63, S73, S83, S93, T03	3695	11	398	1647	1638	1
277	*Laesio traumatica oculi et orbitae*	S05	226	2	54	110	60	
278	*Laesio traumatica intracranialis*	S06	68		12	37	19	
279	*Друге повреде унутрашњих органа*	S26-S27,S36-S37	22		11	5	6	
280	*Ударне повреде и специфичне, вишеструке повреде са ампутацијом*	S07-S08, S17-S18, S28, S38, S47-S48, S57-S58, S67-S68, S77-S78, S87-S88, S97-S98	37		4	15	18	
281	*Друге специфичне, неспецифичне и вишеструке повреде*	S00-S01, S04, S09-S11, S14-S16, S19-S21, S24-S25, S29-S31, S34-S35, S39-S41, S44-S46, S49-S51, S54-S56, S59-S61, S64-S66, S69-S71, S74-S76, S79-S81, S84-S86, S89-S91, S94-S96, S99, T00-T01, T06-T07, T09, T11, T13-T14	20853	206	4308	9339	6993	7
282	*Утицај страног тела унетог преко природног отвора*	T15-T19	418	7	90	165	156	
283	*Опекотине и нагризи*	T20-T32	425	15	88	177	145	
284	*Тровање дрогама и биолошким субстанцама*	T36-T50	37		3	9	25	
285	*Токсична дејства субстанци и немедицинског порекла*	T51-T65	39	1	9	23	6	

БРОЈ ОБОЉЕЊА И СТАЊА У ЗДРАВСТВЕНОЈ ЗАШТИТИ ШКОЛСКЕ ДЕЦЕ У БЕОГРАДУ У 2018. ГОДИНИ

Табела 24

Р. бр.	МОРБИДИТЕТНА ЛИСТА (МКБ - 10)	ШИФРА	СВЕГА	СТАРОСТ ДЕЦЕ				
				до 6 година	7 - 9 година	10 - 14 година	15 - 19 година	20 и више година
286	Синдром лошег понашања	T74	29	1	8	12	8	
287	Други и неспецифични утицаји спољних узрока	T33-T35,T66-T73,T75-T78	852	5	279	276	291	1
288	Неке ране компликације повреда и компликације хируршког и медицинског лечења некласификоване	T79-T88	522	10	15	360	137	
289	Последице повреда, тровања и друге последице спољних узрока	T90-T98	169	9	32	67	61	
ГРУПА XXI	**ФАКТОРИ КОЈИ УТИЧУ НА ЗДРАВСТВЕНО СТАЊЕ И КОНТАКТ СА ЗДРАВСТВЕНОМ СЛУЖБОМ**	**Z00-Z99**	**112358**	**2747**	**28144**	**48865**	**32022**	**580**
290	Лица која траже здравствене услуге ради прегледа и испитивања	Z00-Z13	82363	2603	22342	34358	22547	513
292	Остала лица потенцијално здравствено угрожена заразном болешћу	Z20,Z22-Z29	10663	44	1098	7748	1773	
293	Контрацепција	Z30	42			12	30	
297	Лица у здраственим службама ради одређених третмана и здравствене заштите	Z40-Z54	150	1	27	59	63	
298	Лица у здравственим службама из других разлога	Z31-Z33, Z37, Z55-Z99	19140	99	4677	6688	7609	67
ГРУПА I-XXI	**УКУПНО**	**A00-T98, Z00-Z99**	**625837**	**14320**	**152028**	**238155**	**220276**	**1058**

БРОЈ ОБОЉЕЊА И СТАЊА У ЗДРАВСТВЕНОЈ ЗАШТИТИ ШКОЛСКЕ ДЕЦЕ У БЕОГРАДУ У 2018. ГОДИНИ

Табела 25

Р. бр.	МОРБИДИТЕТНА ЛИСТА (МКБ - 10)	ШИФРА	ОПШТИНЕ							
			НОВИ БЕОГРАД	ОБРЕНОВАЦ	ПАЛИЛУЛА	РАКОВИЦА	САВСКИ ВЕНАЦ	СОПОТ	СТАРИ ГРАД	ЧУКАРИЦА
0	1	2	12	13	14	15	16	17	18	19
ГРУПА I-XIX	**УКУПНО БЕОГРАД**	**A00 - T98**	**44581**	**26591**	**64723**	**47728**	**13069**	**10013**	**9512**	**49992**
ГРУПА I	**ЗАРАЗНЕ БОЛЕСТИ И ПАРАЗИТАРНЕ БОЛЕСТИ**	**(A00 - B99)**	**4264**	**3596**	**4673**	**7753**	**1029**	**931**	**1056**	**3283**
005	*Diarrhoea et gastroenteritis*	A09	100	8	1126	45	31	82	12	507
006	*Друге заразне болести*	A02, A04, A05, A07-A08	1725	572	2178	1808	410	349	362	944
007	*Tuberculosis pulmonis*	A15-A16								
017	*Septicaemia*	A40-A41		3	1					
018	*Друге бактеријске болести*	A21-A22, A24-A28,A31-A32,A38,A42-49	14		16	15	1	6	1	15
023	*Infectiones sexuales chlamyidales*	A55-A56	1							
024	*Друге инфекције претежно пренете полним путем*	A57-A64	1	1	1	1				
030	*Encephalitis viralis*	A83-A86								
032	*Друге артоподне вирусне грознице и вирусне хеморагијске грознице*	A90-A94,A96-A99								
033	*Infectiones herpesvirales*	B00	46	36	54	19	22	12	20	8
034	*Varicella et Herpes zoster*	B01-B02	153	93	210	128	40	300	41	222
035	*Morbilli*	B05	2	11	23	1			2	
037	*Hepatitis acuta B*	B16					1			
038	*Друга вирусна жутица*	B15 , B17-B19	3		5	1		10		
040	*Parotitis*	B26	2		1					
041	*Друге вирусне болести*	A81,A87-A89, B03-B04,B07-B09,B25,B27-B34	2063	2664	508	5207	500	71	590	1434
042	*Mycoses*	B35-B49	91	144	443	484	19	34	15	91
048	*Echinococcosis*	B67		1						
053	*Друге хелминтијазе*	B68-B71, B75,B77-B83	35	24	31	21	1	20	9	17

БРОЈ ОБОЉЕЊА И СТАЊА У ЗДРАВСТВЕНОЈ ЗАШТИТИ ШКОЛСКЕ ДЕЦЕ У БЕОГРАДУ У 2018. ГОДИНИ

Табела 25

Р. бр.	МОРБИДИТЕТНА ЛИСТА (МКБ - 10)	ШИФРА	ОПШТИНЕ							
			НОВИ БЕОГРАД	ОБРЕНОВАЦ	ПАЛИЛУЛА	РАКОВИЦА	САВСКИ ВЕНАЦ	СОПОТ	СТАРИ ГРАД	ЧУКАРИЦА
0	1	2	12	13	14	15	16	17	18	19
057	*Друге заразне болести и паразитарне болести*	A65-A67,A69-A70, A74, A77-A79, B58-B64, B85-B89,B94,	28	39	76	23	4	47	4	45
ГРУПА II	***ТУМОРИ***	**C00 - D48**	**294**	**144**	**181**	**140**	**58**	**16**	**39**	**92**
058	*Злоћудни тумори усне,усне дупље и ждрела*	C00-C14								
069	*Злоћудни тумор кости и зглобне хрскавице*	C40-C41	1	6						
070	*Melanoma malignum cutis*	C43	1							
071	*Neoplasma malignum cutis aliud*	C44								
078	*Други злоћудни тумори мушких полних органа*	C60,C62-C63	3							
080	*Други злоћудни тумори система за мокрење*	C64-C66, C68	1							
082	*Neoplasma malignum cerebri*	C71	3	1	1	1		2		
083	*Злоћудни тумори других делова централног нервног система*	C70, C72			1			2		
084	*Други секундарни, злоћудни тумори неоуначених других локација*	C73-C80-C98	1							
085	*Morbus Hodgkin*	C81								
086	*Lymphoma non Hodgin*	C82-C85	1	1	5					
087	*Leucaemia*	C91-C95	10	3	5					
088	*Други злоћудни тумори лимфне жлезде ,крвне лозе и сродног ткива*	C88-C90,C96				1				
090	*Neoplasma benignum cutis*	D22-D23	158		80	53	40	6	17	44
091	*Neoplasma benignum mammae*	D24	6		5	5			2	
092	*Leiomzoma uteri*	D25								
093	*Neoplasma benignum ovarii*	D27	2		3				1	
094	*Neoplasma benignum organorum urinariorum*	D30	1		1					
095	*Neoplasma benignum cerebri et systematis nervosi, centralis partium aliorum*	D33	2		3		1		1	
096	*Доброћудни тумори, други тумори >in situ< и тумори неизвесног и непознатог исхода*	D00-D05, D07-D21, D26,D28-D29,D31-D32, D34-D48	104	133	77	80	17	6	18	48

БРОЈ ОБОЉЕЊА И СТАЊА У ЗДРАВСТВЕНОЈ ЗАШТИТИ ШКОЛСКЕ ДЕЦЕ У БЕОГРАДУ У 2018. ГОДИНИ

Табела 25

Р. бр.	МОРБИДИТЕТНА ЛИСТА (МКБ - 10)	ШИФРА	ОПШТИНЕ							
			НОВИ БЕОГРАД	ОБРЕНОВАЦ	ПАЛИЛУЛА	РАКОВИЦА	САВСКИ ВЕНАЦ	СОПОТ	СТАРИ ГРАД	ЧУКАРИЦА
0	1	2	12	13	14	15	16	17	18	19
ГРУПА III	**БОЛЕСТИ КРВИ И БОЛЕСТИ КРВОТВОРНИХ ОРГАНА И ПОРЕМЕЋАЈИ ИМУНИТЕТА**	**D50-D89**	**162**	**209**	**210**	**156**	**75**	**44**	**23**	**96**
097	*Anaemia sideropenica*	D50	110	191	157	145	65	42	23	91
098	*Друге слабокрвности*	D51-D64	20	6	8	3	2	1		
099	*Хеморагијска стања и друге болести крви и крвотворних органа*	D65-D77	31	12	45	7	8	1		5
100	*Неки поремећаји имуног система*	D80-D89	1			1				
ГРУПА IV	**БОЛЕСТИ ЖЛЕЗДА СА УНУТРАШЊИМ ЛУЧЕЊЕМ, ИСХРАНЕ И МЕТАБОЛИЗМА**	**E00-E90**	**796**	**271**	**745**	**197**	**165**	**142**	**89**	**266**
101	*Поремећаји штитасте жлезде због недостатка јода*	E00-E02	2	1	2					
102	*Thyreotoxicosis*	E05	5	3	3	1				
103	*Други поремећаји штитасте жлезде*	E03-E04, E06-E07	44	30	76	25	28	6	29	20
104	*Diabetes mellitus*	E10-E14	72	16	127	12	30	16	3	7
105	*Потхрањеност*	E40-E46	60	26	16	6	2	1	7	17
106	*Avitaminosis*	E50								
107	*Други недостаци витамина*	E51-E56	17		1					
109	*Obesitas*	E66	318	124	270	92	43	94	20	125
110	*Dehydratio et hypovolaemia*	E86	3	6	38	1			1	25
111	*Други поремећаји жлезда са унутрашњим лучењем, исхране и метаболизма*	E15-E35,E58-E63, E65, E67-E85, E87-E70	275	65	212	60	62	25	29	72
ГРУПА V	**ДУШЕВНИ ПОРЕМЕЋАЈИ И ПОРЕМЕЋАЈИ ПОНАШАЊА**	**F00-F99**	**671**	**255**	**484**	**210**	**150**	**33**	**94**	**171**
113	*Disordines mentales et disordines morum proper usum alcoholis(Alcoholismus)*	F10	1							
114	*Душевни поремећаји и поремећаји понашања узроковани употребом дрога*	F11-F19	7	3	27	6	1		3	9
115	*Схизофреније, схиотипски поремећаји, сумануги поремећаји*	F20-F29	33	7	34	7		5	4	5
116	*Поремећаји расположења (афективни поремећаји)*	F30-F39	56	13	140	14	14		19	16

БРОЈ ОБОЉЕЊА И СТАЊА У ЗДРАВСТВЕНОЈ ЗАШТИТИ ШКОЛСКЕ ДЕЦЕ У БЕОГРАДУ У 2018. ГОДИНИ

Табела 25

Р. бр.	МОРБИДИТЕТНА ЛИСТА (МКБ - 10)	ШИФРА	ОПШТИНЕ							
			НОВИ БЕОГРАД	ОБРЕНОВАЦ	ПАЛИЛУЛА	РАКОВИЦА	САВСКИ ВЕНАЦ	СОПОТ	СТАРИ ГРАД	ЧУКАРИЦА
0	1	2	12	13	14	15	16	17	18	19
117	*Неуротски, стресогени и соматоформни поремећаји*	F40-F48	62	59	49	36	40	7	24	34
118	*Retardatio mentalis*	F70-F79	67	7	24	10	4	5	5	10
119	*Други душевни поремећаји и поремећаји понашања*	F04-F09, F50-F69 , F80-F99	445	166	210	137	91	16	39	97
ГРУПА VI	***БОЛЕСТИ НЕРВНОГ СИСТЕМА***	**G00-G99**	**368**	**118**	**416**	**151**	**82**	**85**	**62**	**97**
120	*Запаљењске болести централног нервног система*	G00-G09			5	1				
123	*Sclerosis multiplex*	G35			1	1				
124	*Epilepsia*	G40-G41	189	37	137	59	37	50	11	30
125	*Мигрена и друге главобоље*	G43-G44	70	25	130	52	31	33	45	34
126	*Ischaemia cerebri transitiva et syndromae affines*	G45			8					
127	*Поремећаји нерава, коренова живаца и снопова живаца*	G50-G59	7	6	40	19	1	1	2	7
128	*Мождана парализа и други синдроми парализе*	G80-G83	57	18	57	11	4	1	2	6
129	*Друге болести нервног система*	G10-G13, G21-G26,G31-G32, G36-G37, G46-G47, G60-G73, G90-G99	45	32	38	8	9		2	20
ГРУПА VII	***БОЛЕСТИ ОКА И ПРИПОЈКА ОКА***	**H00-H59**	**1119**	**699**	**1335**	**854**	**389**	**64**	**214**	**773**
130	*Болести очног капка*	H00-H01	133	50	102	47	18	11	11	52
131	*Болести вежњаче ока*	H10-H13	249	267	616	335	184	25	100	259
132	*Болести беоњаче и рожњаче*	H15-H19	8		11					3
133	*Катаракта и друга обољења сочива*	H25-H28	2	2	8	1				
134	*Ablatio retinae et ruptura retinae*	H33	2		20					
135	*Glaukoma*	H40-H42	8	19	58	6			2	
136	*Strabismus*	H49-H50	45	22	41	29	3	11	2	24
137	*Anomaliae refractionis et anomaliae accommodationis*	H52	469	114	347	342	78	12	57	233

БРОЈ ОБОЉЕЊА И СТАЊА У ЗДРАВСТВЕНОЈ ЗАШТИТИ ШКОЛСКЕ ДЕЦЕ У БЕОГРАДУ У 2018. ГОДИНИ

Табела 25

Р. бр.	МОРБИДИТЕТНА ЛИСТА (МКБ - 10)	ШИФРА	ОПШТИНЕ							
			НОВИ БЕОГРАД	ОБРЕНОВАЦ	ПАЛИЛУЛА	РАКОВИЦА	САВСКИ ВЕНАЦ	СОПОТ	СТАРИ ГРАД	ЧУКАРИЦА
0	1	2	12	13	14	15	16	17	18	19
138	*Amaurosis et amblyopia*	H54	58	1	8	3			1	
139	*Други поремећаји ока и припојка ока*	H02-H06, H20-H22, H30-H32, H34-H36, H43-H48, H51, H53, H55-H59	145	224	124	91	106	5	41	202
ГРУПА VIII	***БОЛЕСТИ УВА И БОЛЕСТИ МАСТОИДНОГ НАСТАВКА***	**H60-H95**	**2052**	**965**	**1575**	**936**	**382**	**225**	**403**	**1277**
140	*Болести средњег ува и болести мастоидног наставка*	H65-H75	401	547	604	348	139	170	153	377
141	*Surditas*	H90-H91	22	14	32	3		2	15	12
142	*Друге болести ува и болести мастоидног наставка*	H60-H62,H80-H83, H92-H95	1629	404	939	585	243	53	235	888
ГРУПА IX	***БОЛЕСТИ СИСТЕМА КРВОТОКА***	**I 00-I 99**	**253**	**100**	**337**	**74**	**61**	**64**	**55**	**95**
145	*Hipertensio arterialis essentialis (primaria)*	I 10	46	30	154	15	26	54	21	21
146	*Друге болести крвног притиска*	I 11-I 15	4		2	1				
150	*Поремећаји спроводног система срца и аритмије срца*	I 44-I 49	55	18	38	23	16	1	20	26
151	*Insuffcientia cordis*	I 50			14					
152	*Друге болести срца*	I 27-I43, I51-I 52	73	15	51	4	2	6	10	
153	*Крварења у мозгу*	I 60-I62				2				
154	*Infarctus cerebri*	I 63								
156	*Друге болести крвних судова мозга*	I 65-I69	1		3					
158	*Morbi vasorum periphericorum alii*	I73	1		3	1		1	2	
160	*Друге болести артерије, артериола и капилара*	I71-I72,I77-I79	2		2					
161	*Запаљење вена, запаљење вена са тромбозом, емболија и тромбозе вена*	I 80-I 82	2		3		1			
162	*Varices venarum extremitatum inferiorum*	I 83			1		2			
163	*Haemorrhoides*	I 84	14	14	21	3	2			
164	*Друге болести крвотока*	I 85-I 99	55	23	45	25	12	2	2	48

БРОЈ ОБОЉЕЊА И СТАЊА У ЗДРАВСТВЕНОЈ ЗАШТИТИ ШКОЛСКЕ ДЕЦЕ У БЕОГРАДУ У 2018. ГОДИНИ

Табела 25

Р. бр.	МОРБИДИТЕТНА ЛИСТА (МКБ - 10)	ШИФРА	ОПШТИНЕ							
			НОВИ БЕОГРАД	ОБРЕНОВАЦ	ПАЛИЛУЛА	РАКОВИЦА	САВСКИ ВЕНАЦ	СОПОТ	СТАРИ ГРАД	ЧУКАРИЦА
0	1	2	12	13	14	15	16	17	18	19
ГРУПА X	***БОЛЕСТИ СИСТЕМА ЗА ДИСАЊЕ***	**J00-J99**	**20044**	**8337**	**30731**	**24138**	**6035**	**5319**	**4873**	**32666**
165	*Pharyngitis acuta et tonsillitis acuta*	J02-J03	6118	1808	10192	6494	2930	1430	1613	11410
166	*Laryngitis et tracheitis acuta*	J04	867	550	1775	2438	93	36	296	911
167	*Infectiones tractus respiratorii superioris multiplices acutae loci non specificatis*	J00-J01, J05-J06	9492	4424	11425	13397	2353	2300	1959	17968
168	*Influenza*	J10-J11	370	251	169	30	19	17	38	
169	*Pneumonia*	J12-J18	61	21	121	16	6	81	24	180
170	*Bronchitis acuta et bronchiolitis acuta*	J20-J21	784	671	2333	970	253	960	467	1073
171	*Sinnusitis chronica*	J32	4	8	13	2	3	5	56	
172	*Друге болести носа и синуса носа*	J30-J31, J33-J34	1440	338	2084	400	201	13	160	757
173	*Morbi tonsilarum et vegetationum adenoidium chronici*	J35	136	53	260	96	48	36	14	121
174	*Друге болести горњег дела система за дисање*	J36-J39	196	2	13	4	2			7
175	*Запаљење душница, емфизем и друге обструктивне болести плућа*	J40-J44	12	1	776	12	11	10	138	33
176	*Asthma bronchiale*	J45-J46	542	210	1523	277	115	431	107	200
177	*Bronchiectasia*	J47	1							
179	*Друге болести система за дисање*	J22, J66-J99	21		47	2	1		1	6
ГРУПА XI	***БОЛЕСТИ СИСТЕМА ЗА ВАРЕЊЕ***	**K00-K93**	**932**	**1739**	**1198**	**1295**	**236**	**204**	**154**	**374**
180	*Caries dentium*	K02	25		65	1		35		33
181	*Друге болести зуба и потпорних структура*	K00-K01, K03-K08	59	23	125	125		17	3	23
182	*Друге болести усне дупље, пљувачних жлезда и вилица*	K09-K14	75	62	106	98	12	18	9	64
183	*Ulcus ventriculi et ulcus duodeni*	K25-K27	4		17		1			
184	*Gastritis et duodenitis*	K29	162	57	113	72	64		28	36

БРОЈ ОБОЉЕЊА И СТАЊА У ЗДРАВСТВЕНОЈ ЗАШТИТИ ШКОЛСКЕ ДЕЦЕ У БЕОГРАДУ У 2018. ГОДИНИ

Табела 25

Р. бр.	МОРБИДИТЕТНА ЛИСТА (МКБ - 10)	ШИФРА	ОПШТИНЕ							
			НОВИ БЕОГРАД	ОБРЕНОВАЦ	ПАЛИЛУЛА	РАКОВИЦА	САВСКИ ВЕНАЦ	СОПОТ	СТАРИ ГРАД	ЧУКАРИЦА
0	1	2	12	13	14	15	16	17	18	19
185	*Друге болести једњака, желуца и дванаестопалачног црева*	K20-K23, K28, K30-K31	344	61	306	881	81	88	17	100
186	*Болести слепог црева*	K35-K38	18	10	33	8	2	38	5	11
187	*Hernia inguinalis*	K40	14	13	15	3	5	4	3	9
188	*Hernia femoralis*	K41-K46	1	6	22	5		1		
189	*Morbus Crohn et colitis ulcerosa*	K50-K51	17	1	57	3	1		3	7
190	*Ileus paralyticus et obstructio intestinalis,sine hernia*	K56	1	5						
191	*Diverticulosis intestini*	K57								
192	*Друге болести црева и потрбушине*	K52-K55, K58-K67	140	1471	264	84	62	3	79	77
194	*Друге болести јетре*	K71-K77	8	4	14		3		3	
195	*Cholelithiasis et cholecystitis*	K80-K81	14	8	3	2	3			7
196	*Акутно запаљење и друге болести гуштераче*	K85-K86	1		1	1			1	
197	*Друге болести система за варење*	K82-K83, K87-K93	49	18	57	12	2		3	7
ГРУПА XII	***БОЛЕСТИ КОЖЕ И ПОТКОЖНОГ ТКИВА***	**L00-L90**	**1781**	**1494**	**2418**	**2462**	**1178**	**604**	**278**	**1213**
198	*Инфекције коже и поткожног ткива*	L00-L08	592	500	1029	537	518	286	128	497
199	*Друге болести коже и поткожног ткива*	L10-L99	1189	994	1389	1925	660	318	150	716
ГРУПА XIII	***БОЛЕСТИ МИШИЋНО-КОШТАНОГ СИСТЕМА И ВЕЗИВНОГ ТКИВА***	**M00-M99**	**1987**	**631**	**1184**	**688**	**379**	**518**	**260**	**623**
200	*Запаљење зглобова*	M05-M14	27	5	31	2	15	141	3	4
201	*Дегенеративно обољење зглобова*	M15-M19			9		1	4		
202	*Стечени деформитети удова и кичме*	M20-M21	239	29	169	59	49	46	24	
203	*Друга обољења зглобова*	M00-M03, M22-M25	125	138	140	75	62	16	13	107
204	*Системска обољења везивног ткива*	M30-M36	19	2	12	1	1	1		
205	*Поремећаји вратног и другог међупршљенског диска*	M50-M51	2	3	54				2	

БРОЈ ОБОЉЕЊА И СТАЊА У ЗДРАВСТВЕНОЈ ЗАШТИТИ ШКОЛСКЕ ДЕЦЕ У БЕОГРАДУ У 2018. ГОДИНИ

Табела 25

Р. бр.	МОРБИДИТЕТНА ЛИСТА (МКБ - 10)	ШИФРА	ОПШТИНЕ							
			НОВИ БЕОГРАД	ОБРЕНОВАЦ	ПАЛИЛУЛА	РАКОВИЦА	САВСКИ ВЕНАЦ	СОПОТ	СТАРИ ГРАД	ЧУКАРИЦА
0	1	2	12	13	14	15	16	17	18	19
206	*Друга обољења леђа*	M40-M49, M53-M54	1283	301	559	379	209	306	180	361
207	*Болести меког ткива*	M60-M79	229	139	151	155	26	3	29	107
208	*Поремећаји структуре и густине костију*	M80-M85	10	1	4	1	1		2	1
209	*Osteomyelitis*	M86	1		12	1				
210	*Друге болести мишићно-коштаног система и везивног ткива*	M87-M99	52	13	43	15	15	1	7	43
ГРУПА XIV	***БОЛЕСТИ МОКРАЋНО-ПОЛНОГ СИСТЕМА***	**N00-N99**	**1291**	**913**	**1853**	**1262**	**316**	**309**	**222**	**1117**
211	*Акутни и прогресивни бубрежни синдроми*	N00,N01	4		5			1	1	
212	*Друге болести гломерула бубрега*	N02-N08	10	4	9	1	1	10	2	
213	*Болести каналића бубрега и међућелијског ткива*	N10-N16	14	13	31	4			4	
214	*Недовољна функција бубрега*	N17-N19	1	1	4			2		
215	*Мокраћни каменци*	N20-N23	24	8	125	5	3		4	26
216	*Cystitis*	N30	143	225	385	901	57	126	118	415
217	*Друге болести система за мокрење*	N25-N29, N31-N39	158	46	294	27	70	119		129
220	*Hidrocele et spermatocele*	N43	5	2	5	3	2		1	16
221	*Phymosis et paraphimosis*	N47	126	44	129	35	32	5	13	86
222	*Друге болести мушких полних органа*	N44-N46, N48-N51	55	91	84	69	12	14	13	50
223	*Болести дојке*	N60-N64	47	49	27	21		1	2	78
224	*Salpingitis et oophoritis*	N70	6	4	4					1
225	*Cervicitis uteri*	N72			1	1				
226	*Друга запаљења женских карличних органа*	N71, N73-N77	161	20	94	56		8	5	35
229	*Morbi ovarii,tubae uterinae et parametrii non inflammatorii*	N83	11	9	8	6			1	
230	*Поремећаји менструације*	N91-N92	238	65	129	71	4	4	12	104

БРОЈ ОБОЉЕЊА И СТАЊА У ЗДРАВСТВЕНОЈ ЗАШТИТИ ШКОЛСКЕ ДЕЦЕ У БЕОГРАДУ У 2018. ГОДИНИ

Табела 25

Р. бр.	МОРБИДИТЕТНА ЛИСТА (МКБ - 10)	ШИФРА	ОПШТИНЕ							
			НОВИ БЕОГРАД	ОБРЕНОВАЦ	ПАЛИЛУЛА	РАКОВИЦА	САВСКИ ВЕНАЦ	СОПОТ	СТАРИ ГРАД	ЧУКАРИЦА
0	1	2	12	13	14	15	16	17	18	19
233	*Друге болести полно-мокраћног система*	N82, N84-N90, N93-N94, N96, N98-N99	288	332	519	62	135	19	46	177
ГРУПА XVII	***УРОЂЕНЕ НАКАЗНОСТИ ДЕФОРМАЦИЈЕ И ХРОМОЗОМСКЕ НЕНОРМАЛНОСТИ***	**Q00-Q99**	**506**	**111**	**642**	**67**	**52**	**12**	**28**	**218**
254	*Spina bifida*	Q05	6	1	6					
255	*Друге урођене аномалије нервног система*	Q00-Q04,Q06-Q07	5	1	3	1	2			
256	*Урођене аномалије крвотока*	Q20-Q28	39	9	26	12	2	2	8	6
257	*Labium leporium et palatoschisis*	Q35-Q37	2	1	11	1				
259	*Друге урођене аномалије система за варење*	Q38-Q40,Q42-Q45	8	1	2	1	1			1
260	*Criptorchismus*	Q53	22	20	23	2	3	2		
261	*Друге аномалије полно-мокраћног система*	Q50-Q52,Q54-Q64	57	13	52	9	7		9	23
262	*Deformationes coxae congenitae*	Q65	3	1	7		1			2
263	*Deformationes pedis congenitae*	Q66	235	17	302	4	12	8	2	142
264	*Друге урођене аномалије и деформације мишићно-коштаног система*	Q67-Q79	69	16	73	4	8		4	18
265	*Друге урођене аномалије*	Q10-Q18,Q30-Q34, Q80-Q89	53	26	110	31	14		5	22
266	*Хормонске ненормалности*	Q90-Q99	7	5	27	2	2			4
ГРУПА XVIII	***СИМТОМИ, ЗНАЦИ И ПАТОЛОШКИ КЛИНИЧКИ И ЛАБОРАТОРИЈСКИ НАЛАЗИ***	**R00-R99**	**5197**	**4364**	**12008**	**5016**	**1789**	**851**	**1180**	**5591**
267	*Dolor abdominalis et pelvis*	R10	1312	1096	2496	710	356	100	305	1292
268	*Febris causae ingotae*	R50	767	773	2672	424	373	188	270	1202
270	*Други симптоми, знаци и ненормални клинички и лабораторијски налази*	R00-R09,R11-R49, R51-R53, R55-R99	3118	2495	6840	3882	1060	563	605	3097
ГРУПА XIX	***ПОВРЕДЕ, ТРОВАЊА И ПОСЛЕДИЦЕ ДЕЛОВАЊА СПОЉНИХ ФАКТОРА***	**S00-T98**	**2864**	**2645**	**4733**	**2329**	**693**	**592**	**482**	**2040**

БРОЈ ОБОЉЕЊА И СТАЊА У ЗДРАВСТВЕНОЈ ЗАШТИТИ ШКОЛСКЕ ДЕЦЕ У БЕОГРАДУ У 2018. ГОДИНИ

Табела 25

Р. бр.	МОРБИДИТЕТНА ЛИСТА (МКБ - 10)	ШИФРА	ОПШТИНЕ							
			НОВИ БЕОГРАД	ОБРЕНОВАЦ	ПАЛИЛУЛА	РАКОВИЦА	САВСКИ ВЕНАЦ	СОПОТ	СТАРИ ГРАД	ЧУКАРИЦА
0	1	2	12	13	14	15	16	17	18	19
271	*Fractura cranii et ossium faciei*	S02	25	13	1667	13	7		3	14
272	*Преломи врата, грудног коша и карлице*	S12,S22,S32,T08	5		5	1	1		1	1
273	*Fractura femoris*	S72	14	1	3	4				1
274	*Преломи других костију уда*	S42,S52,S62,S82, S 92, T10, T12	333	90	302	145	61	4	54	227
275	*Fracturae regionum corporis multiplicium*	T02		37						
276	*Специфична и вишеструка уганућа, расцепи и утиснућа*	S03, S13, S23, S33, S43, S53, S63, S73, S83, S93, T03	344	597	315	253	81	10	49	334
277	*Laesio traumatica oculi et orbitae*	S05	28	12	28	15	2		1	38
278	*Laesio traumatica intracranialis*	S06	9	3	10	2	1		2	
279	*Друге повреде унутрашњих органа*	S26-S27,S36-S37	1	2	7		1	2	3	3
280	*Ударне повреде и специфичне, вишеструке повреде са ампутацијом*	S07-S08, S17-S18, S28, S38, S47-S48, S57-S58, S67-S68, S77-S78, S87-S88, S97-S98,	2	1	1					
281	*Друге специфичне, неспецифичне и вишеструке повреде*	S00-S01, S04, S09-S11, S14-S16, S19-S21, S24-S25, S29-S31, S34-S35, S39-S41, S44-S46, S49-S51, S54-S56, S59-S61, S64-S66, S69-S71, S74-S76, S79-S81, S84-S86, S89-S91, S94-S96, S99, T00-T01, T06-T07, T09, T11, T13-T14	1991	1701	2265	1518	503	566	317	1295
282	*Утицај страног тела унетог преко природног отвора*	T15-T19	19	25	26	20	6	9	5	29
283	*Опекотине и нагризи*	T20-T32	42	47	45	18	11		16	28
284	*Тровање дрогама и биолошким субстанцама*	T36-T50	5	2	4		6		1	1
285	*Токсична дејства субстанци и немедицинског порекла*	T51-T65	2	13	2	3		1	1	
286	*Синдром лошег поступања*	T74		1		1			7	
287	*Други и неспецифични утицаји спољних узрока*	T33-T35,T66-T73,T75-T78	35	83	44	305	10		22	67
288	*Неке ране компликације повреда и компликације хируршког и медицинског лечења некласификоване на другом месту*	T79-T88	6	17	3		2			

БРОЈ ОБОЉЕЊА И СТАЊА У ЗДРАВСТВЕНОЈ ЗАШТИТИ ШКОЛСКЕ ДЕЦЕ У БЕОГРАДУ У 2018. ГОДИНИ

Табела 25

Р. бр.	МОРБИДИТЕТНА ЛИСТА (МКБ - 10)	ШИФРА	ОПШТИНЕ							
			НОВИ БЕОГРАД	ОБРЕНОВАЦ	ПАЛИЛУЛА	РАКОВИЦА	САВСКИ ВЕНАЦ	СОПОТ	СТАРИ ГРАД	ЧУКАРИЦА
0	1	2	12	13	14	15	16	17	18	19
289	*Последице повреда, тровања и друге последице спољних узрока*	T90-T98	3		6	31	1			2
ГРУПА XXI	***ФАКТОРИ КОЈИ УТИЧУ НА ЗДРАВСТВЕНО СТАЊЕ И КОНТАКТ СА ЗДРАВСТВЕНОМ СЛУЖБОМ***	**Z00-Z99**	**16716**	**3007**	**9684**	**12161**	**3164**	**1210**	**3318**	**8605**
290	*Лица која траже здравствене услуге ради прегледа и испитивања*	Z00-Z13	14310	1366	6301	5224	2112	744	3022	8002
292	*Остала лица потенцијално здравствено угрожена заразном болешћу*	Z20,Z22-Z29	998	1560	2290	449	615	283	176	262
293	*Контрацепција*	Z30	4				14			
297	*Лица у здраственим службама ради одређених третмана и здравствене заштите*	Z40-Z54	19	4	18	12	23		3	18
298	*Лица у здравственим службама из других разлога*	Z31-Z33, Z37, Z55-Z99	1385	77	1075	6476	400	183	117	323
ГРУПА I-XXI	***УКУПНО***	**A00-T98, Z00-Z99**	**61297**	**29598**	**74407**	**59889**	**16233**	**11223**	**12830**	**58597**

БРОЈ ОБОЉЕЊА И СТАЊА У ЗДРАВСТВЕНОЈ ЗАШТИТИ ШКОЛСКЕ ДЕЦЕ У БЕОГРАДУ У 2018. ГОДИНИ

Табела 25

Р. бр.	МОРБИДИТЕТНА ЛИСТА (МКБ - 10)	ШИФРА	ОПШТИНЕ							
			НОВИ БЕОГРАД	ОБРЕНОВАЦ	ПАЛИЛУЛА	РАКОВИЦА	САВСКИ ВЕНАЦ	СОПОТ	СТАРИ ГРАД	ЧУКАРИЦА
0	1	2	12	13	14	15	16	17	18	19
ГРУПА I-XIX	**УКУПНО БЕОГРАД**	**A00 - T98**	**44581**	**26591**	**64723**	**47728**	**13069**	**10013**	**9512**	**49992**
ГРУПА I	**ЗАРАЗНЕ БОЛЕСТИ И ПАРАЗИТАРНЕ БОЛЕСТИ**	**(A00 - B99)**	**4264**	**3596**	**4673**	**7753**	**1029**	**931**	**1056**	**3283**
005	*Diarrhoea et gastroenteritis*	A09	100	8	1126	45	31	82	12	507
006	*Друге заразне болести*	A02, A04, A05, A07-A08	1725	572	2178	1808	410	349	362	944
007	*Tuberculosis pulmonis*	A15-A16								
017	*Septicaemia*	A40-A41		3	1					
018	*Друге бактеријске болести*	A21-A22, A24-A28,A31-A32,A38,A42-49	14		16	15	1	6	1	15
023	*Infectiones sexuales chlamyidales*	A55-A56	1							
024	*Друге инфекције претежно пренете полним путем*	A57-A64	1	1	1	1				
030	*Encephalitis viralis*	A83-A86								
032	*Друге артоподне вирусне грознице и вирусне хеморагијске грознице*	A90-A94,A96-A99								
033	*Infectiones herpesvirales*	B00	46	36	54	19	22	12	20	8
034	*Varicella et Herpes zoster*	B01-B02	153	93	210	128	40	300	41	222
035	*Morbilli*	B05	2	11	23	1			2	
037	*Hepatitis acuta B*	B16					1			
038	*Друга вирусна жутица*	B15 , B17-B19	3		5	1		10		
040	*Parotitis*	B26	2		1					
041	*Друге вирусне болести*	A81,A87-A89, B03-B04,B07-B09,B25,B27-B34	2063	2664	508	5207	500	71	590	1434
042	*Mycoses*	B35-B49	91	144	443	484	19	34	15	91
048	*Echinococcosis*	B67		1						
053	*Друге хелминтијазе*	B68-B71, B75,B77-B83	35	24	31	21	1	20	9	17

БРОЈ ОБОЉЕЊА И СТАЊА У ЗДРАВСТВЕНОЈ ЗАШТИТИ ШКОЛСКЕ ДЕЦЕ У БЕОГРАДУ У 2018. ГОДИНИ

Табела 25

Р. бр.	МОРБИДИТЕТНА ЛИСТА (МКБ - 10)	ШИФРА	ОПШТИНЕ							
			НОВИ БЕОГРАД	ОБРЕНОВАЦ	ПАЛИЛУЛА	РАКОВИЦА	САВСКИ ВЕНАЦ	СОПОТ	СТАРИ ГРАД	ЧУКАРИЦА
0	1	2	12	13	14	15	16	17	18	19
057	*Друге заразне болести и паразитарне болести*	A65-A67,A69-A70, A74, A77-A79, B58-B64, B85-B89,B94,	28	39	76	23	4	47	4	45
ГРУПА II	***ТУМОРИ***	**C00 - D48**	**294**	**144**	**181**	**140**	**58**	**16**	**39**	**92**
058	*Злоћудни тумори усне,усне дупље и ждрела*	C00-C14								
069	*Злоћудни тумор кости и зглобне хрскавице*	C40-C41	1	6						
070	*Melanoma malignum cutis*	C43	1							
071	*Neoplasma malignum cutis aliud*	C44								
078	*Други злоћудни тумори мушких полних органа*	C60,C62-C63	3							
080	*Други злоћудни тумори система за мокрење*	C64-C66, C68	1							
082	*Neoplasma malignum cerebri*	C71	3	1	1	1		2		
083	*Злоћудни тумори других делова централног нервног система*	C70, C72			1			2		
084	*Други секундарни, злоћудни тумори неоуначених других локација*	C73-C80-C98	1							
085	*Morbus Hodgkin*	C81								
086	*Lymphoma non Hodgin*	C82-C85	1	1	5					
087	*Leucaemia*	C91-C95	10	3	5					
088	*Други злоћудни тумори лимфне жлезде ,крвне лозе и сродног ткива*	C88-C90,C96				1				
090	*Neoplasma benignum cutis*	D22-D23	158		80	53	40	6	17	44
091	*Neoplasma benignum mammae*	D24	6		5	5			2	
092	*Leiomzoma uteri*	D25								
093	*Neoplasma benignum ovarii*	D27	2		3				1	
094	*Neoplasma benignum organorum urinariorum*	D30	1		1					
095	*Neoplasma benignum cerebri et systematis nervosi, centralis partium aliorum*	D33	2		3		1		1	
096	*Доброћудни тумори, други тумори >in situ< и тумори неизвесног и непознатог исхода*	D00-D05, D07-D21, D26,D28-D29,D31-D32, D34-D48	104	133	77	80	17	6	18	48

БРОЈ ОБОЉЕЊА И СТАЊА У ЗДРАВСТВЕНОЈ ЗАШТИТИ ШКОЛСКЕ ДЕЦЕ У БЕОГРАДУ У 2018. ГОДИНИ

Табела 25

Р. бр.	МОРБИДИТЕТНА ЛИСТА (МКБ - 10)	ШИФРА	ОПШТИНЕ							
			НОВИ БЕОГРАД	ОБРЕНОВАЦ	ПАЛИЛУЛА	РАКОВИЦА	САВСКИ ВЕНАЦ	СОПОТ	СТАРИ ГРАД	ЧУКАРИЦА
0	1	2	12	13	14	15	16	17	18	19
ГРУПА III	**БОЛЕСТИ КРВИ И БОЛЕСТИ КРВОТВОРНИХ ОРГАНА И ПОРЕМЕЋАЈИ ИМУНИТЕТА**	**D50-D89**	**162**	**209**	**210**	**156**	**75**	**44**	**23**	**96**
097	*Anaemia sideropenica*	D50	110	191	157	145	65	42	23	91
098	*Друге слабокрвности*	D51-D64	20	6	8	3	2	1		
099	*Хеморагијска стања и друге болести крви и крвотворних органа*	D65-D77	31	12	45	7	8	1		5
100	*Неки поремећаји имуног система*	D80-D89	1			1				
ГРУПА IV	**БОЛЕСТИ ЖЛЕЗДА СА УНУТРАШЊИМ ЛУЧЕЊЕМ, ИСХРАНЕ И МЕТАБОЛИЗМА**	**E00-E90**	**796**	**271**	**745**	**197**	**165**	**142**	**89**	**266**
101	*Поремећаји штитасте жлезде због недостатка јода*	E00-E02	2	1	2					
102	*Thyreotoxicosis*	E05	5	3	3	1				
103	*Други поремећаји штитасте жлезде*	E03-E04, E06-E07	44	30	76	25	28	6	29	20
104	*Diabetes mellitus*	E10-E14	72	16	127	12	30	16	3	7
105	*Потхрањеност*	E40-E46	60	26	16	6	2	1	7	17
106	*Avitaminosis*	E50								
107	*Други недостаци витамина*	E51-E56	17		1					
109	*Obesitas*	E66	318	124	270	92	43	94	20	125
110	*Dehydratio et hypovolaemia*	E86	3	6	38	1			1	25
111	*Други поремећаји жлезда са унутрашњим лучењем, исхране и метаболизма*	E15-E35,E58-E63, E65, E67-E85, E87-E70	275	65	212	60	62	25	29	72
ГРУПА V	**ДУШЕВНИ ПОРЕМЕЋАЈИ И ПОРЕМЕЋАЈИ ПОНАШАЊА**	**F00-F99**	**671**	**255**	**484**	**210**	**150**	**33**	**94**	**171**
113	*Disordines mentales et disordines morum proper usum alcoholis(Alcoholismus)*	F10	1							
114	*Душевни поремећаји и поремећаји понашања узроковани употребом дрога*	F11-F19	7	3	27	6	1		3	9
115	*Схизофренија, схиотипски поремећаји, сумануги поремећаји*	F20-F29	33	7	34	7		5	4	5
116	*Поремећаји расположења (афективни поремећаји)*	F30-F39	56	13	140	14	14		19	16

БРОЈ ОБОЉЕЊА И СТАЊА У ЗДРАВСТВЕНОЈ ЗАШТИТИ ШКОЛСКЕ ДЕЦЕ У БЕОГРАДУ У 2018. ГОДИНИ

Табела 25

Р. бр.	МОРБИДИТЕТНА ЛИСТА (МКБ - 10)	ШИФРА	ОПШТИНЕ							
			НОВИ БЕОГРАД	ОБРЕНОВАЦ	ПАЛИЛУЛА	РАКОВИЦА	САВСКИ ВЕНАЦ	СОПОТ	СТАРИ ГРАД	ЧУКАРИЦА
0	1	2	12	13	14	15	16	17	18	19
117	*Неуротски, стресогени и соматоформни поремећаји*	F40-F48	62	59	49	36	40	7	24	34
118	*Retardatio mentalis*	F70-F79	67	7	24	10	4	5	5	10
119	*Други душевни поремећаји и поремећаји понашања*	F04-F09, F50-F69 , F80-F99	445	166	210	137	91	16	39	97
ГРУПА VI	***БОЛЕСТИ НЕРВНОГ СИСТЕМА***	**G00-G99**	**368**	**118**	**416**	**151**	**82**	**85**	**62**	**97**
120	*Запаљењске болести централног нервног система*	G00-G09			5	1				
123	*Sclerosis multiplex*	G35			1	1				
124	*Epilepsia*	G40-G41	189	37	137	59	37	50	11	30
125	*Мигрена и друге главобоље*	G43-G44	70	25	130	52	31	33	45	34
126	*Ischaemia cerebri transitiva et syndromae affines*	G45			8					
127	*Поремећаји нерава, коренова живаца и снопова живаца*	G50-G59	7	6	40	19	1	1	2	7
128	*Мождана парализа и други синдроми парализе*	G80-G83	57	18	57	11	4	1	2	6
129	*Друге болести нервног система*	G10-G13, G21-G26,G31-G32, G36-G37, G46-G47, G60-G73, G90-G99	45	32	38	8	9		2	20
ГРУПА VII	***БОЛЕСТИ ОКА И ПРИПОЈКА ОКА***	**H00-H59**	**1119**	**699**	**1335**	**854**	**389**	**64**	**214**	**773**
130	*Болести очног капка*	H00-H01	133	50	102	47	18	11	11	52
131	*Болести вежњаче ока*	H10-H13	249	267	616	335	184	25	100	259
132	*Болести беоњаче и рожњаче*	H15-H19	8		11					3
133	*Катаракта и друга обољења сочива*	H25-H28	2	2	8	1				
134	*Ablatio retinae et ruptura retinae*	H33	2		20					
135	*Glaukoma*	H40-H42	8	19	58	6			2	
136	*Strabismus*	H49-H50	45	22	41	29	3	11	2	24
137	*Anomaliae refractionis et anomaliae accommodationis*	H52	469	114	347	342	78	12	57	233

БРОЈ ОБОЉЕЊА И СТАЊА У ЗДРАВСТВЕНОЈ ЗАШТИТИ ШКОЛСКЕ ДЕЦЕ У БЕОГРАДУ У 2018. ГОДИНИ

Табела 25

Р. бр.	МОРБИДИТЕТНА ЛИСТА (МКБ - 10)	ШИФРА	ОПШТИНЕ							
			НОВИ БЕОГРАД	ОБРЕНОВАЦ	ПАЛИЛУЛА	РАКОВИЦА	САВСКИ ВЕНАЦ	СОПОТ	СТАРИ ГРАД	ЧУКАРИЦА
0	1	2	12	13	14	15	16	17	18	19
138	*Amaurosis et amblyopia*	H54	58	1	8	3			1	
139	*Други поремећаји ока и припојка ока*	H02-H06, H20-H22, H30-H32, H34-H36, H43-H48, H51, H53, H55-H59	145	224	124	91	106	5	41	202
ГРУПА VIII	***БОЛЕСТИ УВА И БОЛЕСТИ МАСТОИДНОГ НАСТАВКА***	**H60-H95**	**2052**	**965**	**1575**	**936**	**382**	**225**	**403**	**1277**
140	*Болести средњег ува и болести мастоидног наставка*	H65-H75	401	547	604	348	139	170	153	377
141	*Surditas*	H90-H91	22	14	32	3		2	15	12
142	*Друге болести ува и болести мастоидног наставка*	H60-H62,H80-H83, H92-H95	1629	404	939	585	243	53	235	888
ГРУПА IX	***БОЛЕСТИ СИСТЕМА КРВОТОКА***	**I 00-I 99**	**253**	**100**	**337**	**74**	**61**	**64**	**55**	**95**
145	*Hipertensio arterialis essentialis (primaria)*	I 10	46	30	154	15	26	54	21	21
146	*Друге болести крвног притиска*	I 11-I 15	4		2	1				
150	*Поремећаји спроводног система срца и аритмије срца*	I 44-I 49	55	18	38	23	16	1	20	26
151	*Insuffcientia cordis*	I 50			14					
152	*Друге болести срца*	I 27-I43, I51-I 52	73	15	51	4	2	6	10	
153	*Крварења у мозгу*	I 60-I62				2				
154	*Infarctus cerebri*	I 63								
156	*Друге болести крвних судова мозга*	I 65-I69	1		3					
158	*Morbi vasorum periphericorum alii*	I73	1		3	1		1	2	
160	*Друге болести артерије, артериола и капилара*	I71-I72,I77-I79	2		2					
161	*Запаљење вена, запаљење вена са тромбозом, емболија и тромбозе вена*	I 80-I 82	2		3		1			
162	*Varices venarum extremitatum inferiorum*	I 83			1		2			
163	*Haemorrhoides*	I 84	14	14	21	3	2			
164	*Друге болести крвотока*	I 85-I 99	55	23	45	25	12	2	2	48

БРОЈ ОБОЉЕЊА И СТАЊА У ЗДРАВСТВЕНОЈ ЗАШТИТИ ШКОЛСКЕ ДЕЦЕ У БЕОГРАДУ У 2018. ГОДИНИ

Табела 25

Р. бр.	МОРБИДИТЕТНА ЛИСТА (МКБ - 10)	ШИФРА	ОПШТИНЕ							
			НОВИ БЕОГРАД	ОБРЕНОВАЦ	ПАЛИЛУЛА	РАКОВИЦА	САВСКИ ВЕНАЦ	СОПОТ	СТАРИ ГРАД	ЧУКАРИЦА
0	1	2	12	13	14	15	16	17	18	19
ГРУПА X	***БОЛЕСТИ СИСТЕМА ЗА ДИСАЊЕ***	**J00-J99**	**20044**	**8337**	**30731**	**24138**	**6035**	**5319**	**4873**	**32666**
165	*Pharyngitis acuta et tonsillitis acuta*	J02-J03	6118	1808	10192	6494	2930	1430	1613	11410
166	*Laryngitis et tracheitis acuta*	J04	867	550	1775	2438	93	36	296	911
167	*Infectiones tractus respiratorii superioris multiplices acutae loci non specificatis*	J00-J01, J05-J06	9492	4424	11425	13397	2353	2300	1959	17968
168	*Influenza*	J10-J11	370	251	169	30	19	17	38	
169	*Pneumonia*	J12-J18	61	21	121	16	6	81	24	180
170	*Bronchitis acuta et bronchiolitis acuta*	J20-J21	784	671	2333	970	253	960	467	1073
171	*Sinnusitis chronica*	J32	4	8	13	2	3	5	56	
172	*Друге болести носа и синуса носа*	J30-J31, J33-J34	1440	338	2084	400	201	13	160	757
173	*Morbi tonsilarum et vegetationum adenoidium chronici*	J35	136	53	260	96	48	36	14	121
174	*Друге болести горњег дела система за дисање*	J36-J39	196	2	13	4	2			7
175	*Запаљење душница, емфизем и друге обструктивне болести плућа*	J40-J44	12	1	776	12	11	10	138	33
176	*Asthma bronchiale*	J45-J46	542	210	1523	277	115	431	107	200
177	*Bronchiectasia*	J47	1							
179	*Друге болести система за дисање*	J22, J66-J99	21		47	2	1		1	6
ГРУПА XI	***БОЛЕСТИ СИСТЕМА ЗА ВАРЕЊЕ***	**K00-K93**	**932**	**1739**	**1198**	**1295**	**236**	**204**	**154**	**374**
180	*Caries dentium*	K02	25		65	1		35		33
181	*Друге болести зуба и потпорних структура*	K00-K01, K03-K08	59	23	125	125		17	3	23
182	*Друге болести усне дупље, пљувачних жлезда и вилица*	K09-K14	75	62	106	98	12	18	9	64
183	*Ulcus ventriculi et ulcus duodeni*	K25-K27	4		17		1			
184	*Gastritis et duodenitis*	K29	162	57	113	72	64		28	36

БРОЈ ОБОЉЕЊА И СТАЊА У ЗДРАВСТВЕНОЈ ЗАШТИТИ ШКОЛСКЕ ДЕЦЕ У БЕОГРАДУ У 2018. ГОДИНИ

Табела 25

Р. бр.	МОРБИДИТЕТНА ЛИСТА (МКБ - 10)	ШИФРА	ОПШТИНЕ							
			НОВИ БЕОГРАД	ОБРЕНОВАЦ	ПАЛИЛУЛА	РАКОВИЦА	САВСКИ ВЕНАЦ	СОПОТ	СТАРИ ГРАД	ЧУКАРИЦА
0	1	2	12	13	14	15	16	17	18	19
185	*Друге болести једњака, желуца и дванаестопалачног црева*	K20-K23, K28, K30-K31	344	61	306	881	81	88	17	100
186	*Болести слепог црева*	K35-K38	18	10	33	8	2	38	5	11
187	*Hernia inguinalis*	K40	14	13	15	3	5	4	3	9
188	*Hernia femoralis*	K41-K46	1	6	22	5		1		
189	*Morbus Crohn et colitis ulcerosa*	K50-K51	17	1	57	3	1		3	7
190	*Ileus paralyticus et obstructio intestinalis,sine hernia*	K56	1	5						
191	*Diverticulosis intestini*	K57								
192	*Друге болести црева и потрбушине*	K52-K55, K58-K67	140	1471	264	84	62	3	79	77
194	*Друге болести јетре*	K71-K77	8	4	14		3		3	
195	*Cholelithiasis et cholecystitis*	K80-K81	14	8	3	2	3			7
196	*Акутно запаљење и друге болести гуштераче*	K85-K86	1		1	1			1	
197	*Друге болести система за варење*	K82-K83, K87-K93	49	18	57	12	2		3	7
ГРУПА XII	***БОЛЕСТИ КОЖЕ И ПОТКОЖНОГ ТКИВА***	**L00-L90**	**1781**	**1494**	**2418**	**2462**	**1178**	**604**	**278**	**1213**
198	*Инфекције коже и поткожног ткива*	L00-L08	592	500	1029	537	518	286	128	497
199	*Друге болести коже и поткожног ткива*	L10-L99	1189	994	1389	1925	660	318	150	716
ГРУПА XIII	***БОЛЕСТИ МИШИЋНО-КОШТАНОГ СИСТЕМА И ВЕЗИВНОГ ТКИВА***	**M00-M99**	**1987**	**631**	**1184**	**688**	**379**	**518**	**260**	**623**
200	*Запаљење зглобова*	M05-M14	27	5	31	2	15	141	3	4
201	*Дегенеративно обољење зглобова*	M15-M19			9		1	4		
202	*Стечени деформитети удова и кичме*	M20-M21	239	29	169	59	49	46	24	
203	*Друга обољења зглобова*	M00-M03, M22-M25	125	138	140	75	62	16	13	107
204	*Системска обољења везивног ткива*	M30-M36	19	2	12	1	1	1		
205	*Поремећаји вратног и другог међупршљенског диска*	M50-M51	2	3	54				2	

БРОЈ ОБОЉЕЊА И СТАЊА У ЗДРАВСТВЕНОЈ ЗАШТИТИ ШКОЛСКЕ ДЕЦЕ У БЕОГРАДУ У 2018. ГОДИНИ

Табела 25

Р. бр.	МОРБИДИТЕТНА ЛИСТА (МКБ - 10)	ШИФРА	ОПШТИНЕ							
			НОВИ БЕОГРАД	ОБРЕНОВАЦ	ПАЛИЛУЛА	РАКОВИЦА	САВСКИ ВЕНАЦ	СОПОТ	СТАРИ ГРАД	ЧУКАРИЦА
0	1	2	12	13	14	15	16	17	18	19
206	*Друга обољења леђа*	M40-M49, M53-M54	1283	301	559	379	209	306	180	361
207	*Болести меког ткива*	M60-M79	229	139	151	155	26	3	29	107
208	*Поремећаји структуре и густине костију*	M80-M85	10	1	4	1	1		2	1
209	*Osteomyelitis*	M86	1		12	1				
210	*Друге болести мишићно-коштаног система и везивног ткива*	M87-M99	52	13	43	15	15	1	7	43
ГРУПА XIV	***БОЛЕСТИ МОКРАЋНО-ПОЛНОГ СИСТЕМА***	**N00-N99**	**1291**	**913**	**1853**	**1262**	**316**	**309**	**222**	**1117**
211	*Акутни и прогресивни бубрежни синдроми*	N00,N01	4		5			1	1	
212	*Друге болести гломерула бубрега*	N02-N08	10	4	9	1	1	10	2	
213	*Болести каналића бубрега и међућелијског ткива*	N10-N16	14	13	31	4			4	
214	*Недовољна функција бубрега*	N17-N19	1	1	4			2		
215	*Мокраћни каменци*	N20-N23	24	8	125	5	3		4	26
216	*Cystitis*	N30	143	225	385	901	57	126	118	415
217	*Друге болести система за мокрење*	N25-N29, N31-N39	158	46	294	27	70	119		129
220	*Hidrocele et spermatocele*	N43	5	2	5	3	2		1	16
221	*Phymosis et paraphimosis*	N47	126	44	129	35	32	5	13	86
222	*Друге болести мушких полних органа*	N44-N46, N48-N51	55	91	84	69	12	14	13	50
223	*Болести дојке*	N60-N64	47	49	27	21		1	2	78
224	*Salpingitis et oophoritis*	N70	6	4	4					1
225	*Cervicitis uteri*	N72			1	1				
226	*Друга запаљења женских карличних органа*	N71, N73-N77	161	20	94	56		8	5	35
229	*Morbi ovarii,tubae uterinae et parametrii non inflammatorii*	N83	11	9	8	6			1	
230	*Поремећаји менструације*	N91-N92	238	65	129	71	4	4	12	104

БРОЈ ОБОЉЕЊА И СТАЊА У ЗДРАВСТВЕНОЈ ЗАШТИТИ ШКОЛСКЕ ДЕЦЕ У БЕОГРАДУ У 2018. ГОДИНИ

Табела 25

Р. бр.	МОРБИДИТЕТНА ЛИСТА (МКБ - 10)	ШИФРА	ОПШТИНЕ							
			НОВИ БЕОГРАД	ОБРЕНОВАЦ	ПАЛИЛУЛА	РАКОВИЦА	САВСКИ ВЕНАЦ	СОПОТ	СТАРИ ГРАД	ЧУКАРИЦА
0	1	2	12	13	14	15	16	17	18	19
233	*Друге болести полно-мокраћног система*	N82, N84-N90, N93-N94, N96, N98-N99	288	332	519	62	135	19	46	177
ГРУПА XVII	***УРОЂЕНЕ НАКАЗНОСТИ ДЕФОРМАЦИЈЕ И ХРОМОЗОМСКЕ НЕНОРМАЛНОСТИ***	**Q00-Q99**	**506**	**111**	**642**	**67**	**52**	**12**	**28**	**218**
254	*Spina bifida*	Q05	6	1	6					
255	*Друге урођене аномалије нервног система*	Q00-Q04,Q06-Q07	5	1	3	1	2			
256	*Урођене аномалије крвотока*	Q20-Q28	39	9	26	12	2	2	8	6
257	*Labium leporium et palatoschisis*	Q35-Q37	2	1	11	1				
259	*Друге урођене аномалије система за варење*	Q38-Q40,Q42-Q45	8	1	2	1	1			1
260	*Criptorchismus*	Q53	22	20	23	2	3	2		
261	*Друге аномалије полно-мокраћног система*	Q50-Q52,Q54-Q64	57	13	52	9	7		9	23
262	*Deformationes coxae congenitae*	Q65	3	1	7		1			2
263	*Deformationes pedis congenitae*	Q66	235	17	302	4	12	8	2	142
264	*Друге урођене аномалије и деформације мишићно-коштаног система*	Q67-Q79	69	16	73	4	8		4	18
265	*Друге урођене аномалије*	Q10-Q18,Q30-Q34, Q80-Q89	53	26	110	31	14		5	22
266	*Хормонске ненормалности*	Q90-Q99	7	5	27	2	2			4
ГРУПА XVIII	***СИМТОМИ, ЗНАЦИ И ПАТОЛОШКИ КЛИНИЧКИ И ЛАБОРАТОРИЈСКИ НАЛАЗИ***	**R00-R99**	**5197**	**4364**	**12008**	**5016**	**1789**	**851**	**1180**	**5591**
267	*Dolor abdominalis et pelvis*	R10	1312	1096	2496	710	356	100	305	1292
268	*Febris causae ingotae*	R50	767	773	2672	424	373	188	270	1202
270	*Други симптоми, знаци и ненормални клинички и лабораторијски налази*	R00-R09,R11-R49, R51-R53, R55-R99	3118	2495	6840	3882	1060	563	605	3097
ГРУПА XIX	***ПОВРЕДЕ, ТРОВАЊА И ПОСЛЕДИЦЕ ДЕЛОВАЊА СПОЉНИХ ФАКТОРА***	**S00-T98**	**2864**	**2645**	**4733**	**2329**	**693**	**592**	**482**	**2040**

БРОЈ ОБОЉЕЊА И СТАЊА У ЗДРАВСТВЕНОЈ ЗАШТИТИ ШКОЛСКЕ ДЕЦЕ У БЕОГРАДУ У 2018. ГОДИНИ

Табела 25

Р. бр.	МОРБИДИТЕТНА ЛИСТА (МКБ - 10)	ШИФРА	ОПШТИНЕ							
			НОВИ БЕОГРАД	ОБРЕНОВАЦ	ПАЛИЛУЛА	РАКОВИЦА	САВСКИ ВЕНАЦ	СОПОТ	СТАРИ ГРАД	ЧУКАРИЦА
0	1	2	12	13	14	15	16	17	18	19
271	*Fractura cranii et ossium faciei*	S02	25	13	1667	13	7		3	14
272	*Преломи врата, грудног коша и карлице*	S12,S22,S32,T08	5		5	1	1		1	1
273	*Fractura femoris*	S72	14	1	3	4				1
274	*Преломи других костију уда*	S42,S52,S62,S82, S 92, T10, T12	333	90	302	145	61	4	54	227
275	*Fracturae regionum corporis multiplicium*	T02		37						
276	*Специфична и вишеструка уганућа, расцепи и утиснућа*	S03, S13, S23, S33, S43, S53, S63, S73, S83, S93, T03	344	597	315	253	81	10	49	334
277	*Laesio traumatica oculi et orbitae*	S05	28	12	28	15	2		1	38
278	*Laesio traumatica intracranialis*	S06	9	3	10	2	1		2	
279	*Друге повреде унутрашњих органа*	S26-S27,S36-S37	1	2	7		1	2	3	3
280	*Ударне повреде и специфичне, вишеструке повреде са ампутацијом*	S07-S08, S17-S18, S28, S38, S47-S48, S57-S58, S67-S68, S77-S78, S87-S88, S97-S98, T04-T05	2	1	1					
281	*Друге специфичне, неспецифичне и вишеструке повреде*	S00-S01, S04, S09-S11, S14-S16, S19-S21, S24-S25, S29-S31, S34-S35, S39-S41, S44-S46, S49-S51, S54-S56, S59-S61, S64-S66, S69-S71, S74-S76, S79-S81, S84-S86, S89-S91, S94-S96, S99, T00-T01, T06-T07, T09, T11, T13-T14	1991	1701	2265	1518	503	566	317	1295
282	*Утицај страног тела унетог преко природног отвора*	T15-T19	19	25	26	20	6	9	5	29
283	*Опекотине и нагризи*	T20-T32	42	47	45	18	11		16	28
284	*Тровање дрогама и биолошким субстанцама*	T36-T50	5	2	4		6		1	1
285	*Токсична дејства субстанци и немедицинског порекла*	T51-T65	2	13	2	3		1	1	
286	*Синдром лошег поступања*	T74		1		1			7	
287	*Други и неспецифични утицаји спољних узрока*	T33-T35,T66-T73,T75-T78	35	83	44	305	10		22	67
288	*Неке ране компликације повреда и компликације хируршког и медицинског лечења некласификоване на другом месту*	T79-T88	6	17	3		2			

БРОЈ ОБОЉЕЊА И СТАЊА У ЗДРАВСТВЕНОЈ ЗАШТИТИ ШКОЛСКЕ ДЕЦЕ У БЕОГРАДУ У 2018. ГОДИНИ

Табела 25

Р. бр.	МОРБИДИТЕТНА ЛИСТА (МКБ - 10)	ШИФРА	ОПШТИНЕ							
			НОВИ БЕОГРАД	ОБРЕНОВАЦ	ПАЛИЛУЛА	РАКОВИЦА	САВСКИ ВЕНАЦ	СОПОТ	СТАРИ ГРАД	ЧУКАРИЦА
0	1	2	12	13	14	15	16	17	18	19
289	*Последице повреда, тровања и друге последице спољних узрока*	T90-T98	3		6	31	1			2
ГРУПА XXI	***ФАКТОРИ КОЈИ УТИЧУ НА ЗДРАВСТВЕНО СТАЊЕ И КОНТАКТ СА ЗДРАВСТВЕНОМ СЛУЖБОМ***	**Z00-Z99**	**16716**	**3007**	**9684**	**12161**	**3164**	**1210**	**3318**	**8605**
290	*Лица која траже здравствене услуге ради прегледа и испитивања*	Z00-Z13	14310	1366	6301	5224	2112	744	3022	8002
292	*Остала лица потенцијално здравствено угрожена заразном болешћу*	Z20,Z22-Z29	998	1560	2290	449	615	283	176	262
293	*Контрацепција*	Z30	4				14			
297	*Лица у здраственим службама ради одређених третмана и здравствене заштите*	Z40-Z54	19	4	18	12	23		3	18
298	*Лица у здравственим службама из других разлога*	Z31-Z33, Z37, Z55-Z99	1385	77	1075	6476	400	183	117	323
ГРУПА I-XXI	***УКУПНО***	**A00-T98, Z00-Z99**	**61297**	**29598**	**74407**	**59889**	**16233**	**11223**	**12830**	**58597**

УТРЂЕНА ОБОЕЊА И СТАЊА У ОСНОВНОЈ ЗДРАВСТВЕНОЈ ЗАШТИТИ ДЕЦЕ ШКОЛСКОГ УЗРАСТА И ОМЛАДИНЕ ПРЕМА ГРУПАМА ОБОЉЕЊА, У БЕОГРАДУ У 2018. ГОДИНИ

Графикон 11

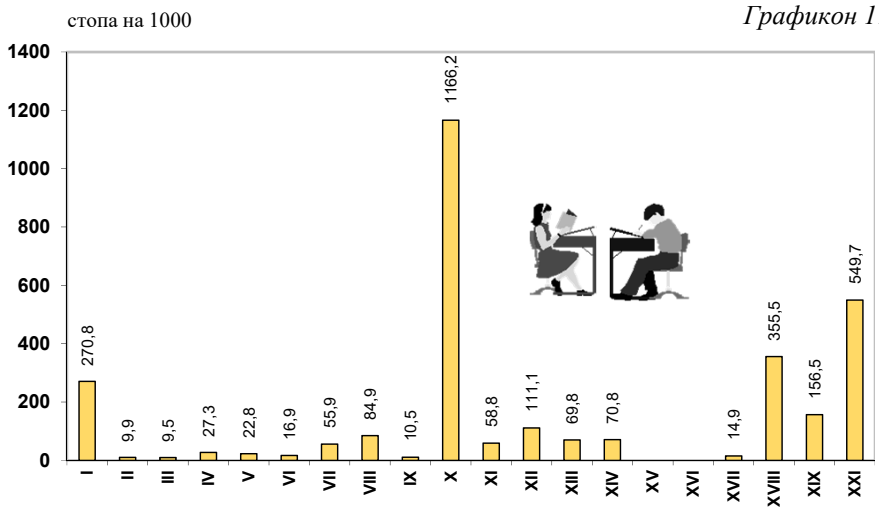

ДЕСЕТ НАЈЧЕШЋИХ ОБОЉЕЊА И СТАЊА У ОСНОВНОЈ ЗДРАВСТВЕНОЈ ЗАШТИТИ ДЕЦЕ ШКОЛСКОГ УЗРАСТА И ОМЛАДИНЕ У БЕОГРАДУ У 2018. ГОДИНИ

Графикон 12

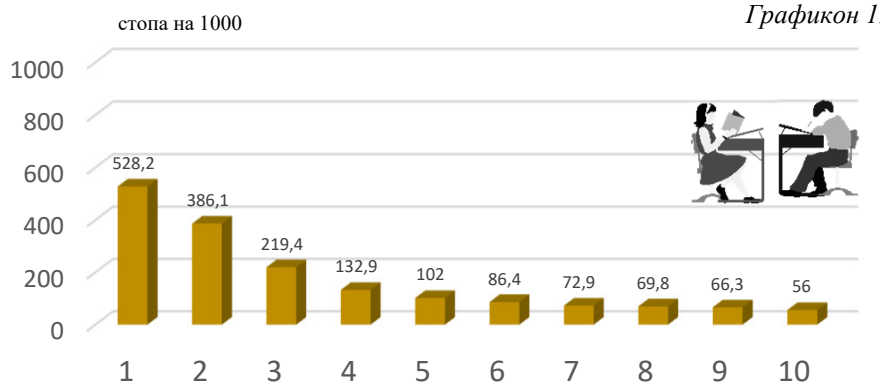

1 – ИНФ.ГОР.ДИС.ПУТ.ВИШЕСТР.ЛОК.
2 – АКУТ.ЗАПАЉ.ЖДРЕЛА И КРАЈНИКА
3 – ДРУГИ СИМПТОМИ, ЗНАЦИ И ПАТ. НАЛАЗИ
4 – ДРУГЕ ВИРУСНЕ БОЛЕСТИ
5 – ДРУГЕ СПЕЦ. И НЕСПЕЦ. ПОВРЕДЕ
6 – ДРУГЕ ЗАРАЗНЕ БОЛЕСТИ
7 – ДРУГЕ БОЛЕСТИ КОЖЕ И ПОТКОЖ. ТКИВА
8 – БОЛ У ТРБУХУ И КАРЛИЦИ
9 – ГРОЗНИЦА НЕПОЗНАТОГ ПОРЕКЛА
10 – АКУТ.ЗАП.ГРКЉАНА И ДУШНИКА

ЗДРАВСТВЕНА ЗАШТИТА ЖЕНА

6

У службама за здравствну заштиту жена у 2018. години је радило 306 здравствених радника од којих је 122 лекара (109 специјалиста и 13 лекара на специјализацији). Поред тога у службама је радило 11 медицинских сестара са вишом и 172 медицинске сестаре-бабица са средњом стручном спремом. Један тим здравствених радника (1 лекар и 1,6 медицинска сестра) обезбеђивао је здравствену заштиту за 6976 жена старијих од 15 година живота (рачунајући на лекаре специјалисте). У 2018. години 21,6% жена старијих од 15 година посетило је гинеколога због болести, дијагностике и лечења и то са просечно 2,2 посете по епизоди болести. Код осталих медицинских радника због дијагностичких или терапијских процедура обављена је у просеку 2,5 посета на сваку прву посету лекару.

У укупном броју лечених жена 21,6% припадају добној групи од 20 до 29 година живота; 23,1% су у добној групи између 30 и 39 година; 23,4% између 40 и 49 година, 29,2% од 50 и више година, а најмањи проценат је у узрасту до 19 година живота 2,6%.

У саветовалиштима за труднице остварено је 187494 посете трудница од којих је првих било 20393. У просеку је било 9,1 посета по трудници. Жене старости од 20 до 29 година живота оствариле су 43,8%, од 30 до 39 година живота 46,3%, од 40 до 49 година живота 6,9% а најмање жене до 19 година живота 2,7%.

Од укупног броја трудница највећи проценат први пут се јавио у првом триместру трудноће (65,7%), а најмање од седмог до деветог месеца (13,2%). Треба нагласити да један број трудница своју трудноћу прати у приватним гинеколошким ординацијама, па се први пут јавља гинекологу у дому здравља пред порођај да би добили упут за породилиште.

Радом саветовалишта за планирање породице обухваћено је 8,1% жена у репродуктивном периоду које су у просеку у саветовалишту биле 1-2 пута у току године. Највише првих посета оствариле су жене од 20 до 29 година живота (44,7%), затим оне старости од 30 до 39 година живота (34,5%),затим од 40 и више година (11,9%) а најмање су то чиниле особе млађе од 19 година (8,8%). Најчешће су ординирана орална контрацептивна средства (49%), затим друга локална средства (21,5%), а знатно мање интраутерини улошци (5,9%).

У службама за здравствену заштиту жена у 2018. години општа стопа морбидитета је износила 192,5/1000 жена старијих од 15 година живота. Пет водећих група болести (изузима се група Фактори који утичу на здравствено стање и контакт са здравственом службом), чини 98,9% укупног морбидитета и то са следећим вредностима стопа:

- болести мокраћно полног система 143,2/1000;
- трудноћа, рађање и бабиње 41/1000;
- тумори 16,4/1000;
- симптоми, знаци и патолошки клинички и лабараторијски налази 4,2/1000
- заразне и паразитарне болести 3,6/1000;

Посматрано по појединачним обољењима на првом месту су: болести дојке 25,3/1000, друга запаљења женских карличних органа 20,7/1000, болести менопаузе и климактеријум 42,2/1000, поремећај менструације 37,9/1000, запаљење грлића материце 17,6/1000, друге компликације трудноће и порођаја 31,3/1000, друга обољења полно мокраћног пута 15,0/1000, неплодност жене 15/1000, запаљења јајника и јајовода 6,1/1000, незапаљенске болести јајника, јајовода и окоматеричног ткива 7,1/1000.

Подаци приказани у табелама овог поглавља добијени су на основу извештаја служби за здравствену заштиту жена (образац бр 3-05-60).

МЕДИЦИНСКИ РАДНИЦИ У ЗДРАВСТВЕНОЈ ЗАШТИТИ ЖЕНА У ДОМОВИМА ЗДРАВЉА И ЗАВОДИМА У БЕОГРАДУ ПРЕМА СТРУЧНОЈ СПРЕМИ У 2018. ГОДИНИ

Табела 26

Р. бр.	ЗДРАВСТВЕНА УСТАНОВА	УКУПНО	МЕДИЦИНСКИ РАДНИЦИ						НИЖА СТРУЧНА СПРЕМА
			ЛЕКАРИ				ВИША СТРУЧНА СПРЕМА	СРЕДЊА СТРУЧНА СПРЕМА	
			СВЕГА	ОД ТОГА					
				СПЕЦИЈАЛИСТИ	НА СПЕЦИЈАЛИЗАЦИЈИ	ОПШТЕ МЕДИЦИНЕ			
0	1	2	3	4	5	6	7	8	9
	УКУПНО	**306**	**122**	**109**	**13**		**11**	**172**	**1**
1	ДОМ ЗДРАВЉА "Др Милорад Влајковић" - БАРАЈЕВО	**4**	**2**	2				2	
2	ДОМ ЗДРАВЉА " ВОЖДОВАЦ "	**24**	**9**	8	1			15	
3	ДОМ ЗДРАВЉА " ВРАЧАР "	**13**	**6**	5	1		1	6	
4	ДОМ ЗДРАВЉА - ГРОЦКА	**13**	**5**	5				8	
6	ДОМ ЗДРАВЉА " ЗВЕЗДАРА "	**29**	**10**	10			4	15	
5	ДОМ ЗДРАВЉА " ЗЕМУН"	**34**	**14**	9	5			20	
7	ДОМ ЗДРАВЉА " Др Ђорђе Ковачевић "- ЛАЗАРЕВАЦ	**9**	**4**	3	1			5	
8	ДОМ ЗДРАВЉА " МЛАДЕНОВАЦ "	**8**	**3**	3				5	
9	ДОМ ЗДРАВЉА " НОВИ БЕОГРАД "	**33**	**13**	13				19	1
10	ДОМ ЗДРАВЉА " ОБРЕНОВАЦ "	**12**	**4**	4			1	7	
11	ДОМ ЗДРАВЉА "Др Милутин Ивковић" - ПАЛИЛУЛА	**26**	**10**	9	1			16	
12	ДОМ ЗДРАВЉА " РАКОВИЦА "	**19**	**8**	8			2	9	
13	ДОМ ЗДРАВЉА " САВСКИ ВЕНАЦ "	**8**	**3**	3			1	4	
14	ДОМ ЗДРАВЉА " СОПОТ "	**4**	**2**	2				2	
15	ДОМ ЗДРАВЉА " СТАРИ ГРАД"	**11**	**4**	4			2	5	
16	ДОМ ЗДРАВЉА "Др Симо Милошевић" -ЧУКАРИЦА	**30**	**12**	8	4			18	
17	ЗАВОД ЗА ЗДРАВСТВЕНУ ЗАШТИТУ СТУДЕНАТА	**16**	**7**	7				9	
18	ЗАВОД ЗА ЗДРАВСТВЕНУ ЗАШТИТУ РАДНИКА МУП- а	**5**	**2**	2				3	
19	ЗАВОД ЗА ЗДРАВСТВЕНУ ЗАШТИТУ РАДНИКА "ЖЕЛЕЗНИЦЕ СРБИЈЕ"	**8**	**4**	4				4	

БРОЈ ПОСЕТА У ЗДРАВСТВЕНОЈ ЗАШТИТИ ЖЕНА У ДОМОВИМА ЗДРАВЉА И ЗАВОДИМА У БЕОГРАДУ У 2018. ГОДИНИ

Табела 27

Р. бр.	ЗДРАВСТВЕНА УСТАНОВА	ПОСЕТЕ У ОРДИНАЦИЈИ								КУЋНЕ ПОСЕТЕ	
		УКУПНО ПОСЕТА ЛЕКАРУ	ПРВЕ ПОСЕТЕ КОД ЛЕКАРА						КОД ОСТАЛИХ МЕДИЦИНСКИХ РАДНИКА	ЛЕКАРА	ОСТАЛИХ МЕДИЦИНСКИХ РАДНИКА
			СВЕГА	ОД ТОГА ПРЕМА СТАРОСТИ ЖЕНА							
				до 19 година	20-29 година	30-39 година	40-49 година	50 и више			
0	1	2	3	4	5	6	7	8	9	10	11
УКУПНО		**367055**	**165784**	**4436**	**35785**	**38297**	**38871**	**48395**	**144148**		
1	ДОМ ЗДРАВЉА "Др Милорад Влајковић"-БАРАЈЕВО	**2286**	**156**	7	31	66	37	15	1161		
2	ДОМ ЗДРАВЉА " ВОЖДОВАЦ "	**17835**	**10129**	221	1307	2499	2420	3682	3123		
3	ДОМ ЗДРАВЉА " ВРАЧАР "	**12277**	**2656**	34	295	739	530	1058	9884		
4	ДОМ ЗДРАВЉА - ГРОЦКА	**14328**	**6912**	453	1356	1867	1569	1667	2077		
5	ДОМ ЗДРАВЉА " ЗВЕЗДАРА "	**16088**	**11002**	365	2385	2641	2762	2849	7622		
6	ДОМ ЗДРАВЉА " ЗЕМУН"	**48185**	**21999**	370	3396	4954	6144	7135	10845		
7	ДОМ ЗДРАВЉА "Др Ђорђе Ковачевић"- ЛАЗАРЕВАЦ	**9679**	**8798**	212	2133	2281	2242	1930	2051		
8	ДОМ ЗДРАВЉА " МЛАДЕНОВАЦ "	**15662**	**9426**	222	2101	2423	1867	2813	2269		
9	ДОМ ЗДРАВЉА " НОВИ БЕОГРАД "	**39777**	**25687**	265	2786	5560	6244	10832	22667		
10	ДОМ ЗДРАВЉА " ОБРЕНОВАЦ "	**10086**	**4370**	74	837	1264	1185	1010	3204		
11	ДОМ ЗДРАВЉА "Др Милутин Ивковић"- ПАЛИЛУЛА	**18871**	**8803**	95	1166	1737	1831	3974	10130		
12	ДОМ ЗДРАВЉА " РАКОВИЦА "	**20033**	**15582**	654	3030	3635	4029	4234	3070		
13	ДОМ ЗДРАВЉА " САВСКИ ВЕНАЦ "	**9154**	**4375**	162	431	937	987	1858	13145		
14	ДОМ ЗДРАВЉА " СОПОТ "	**4694**	**3447**	87	620	766	559	1415	2182		
15	ДОМ ЗДРАВЉА " СТАРИ ГРАД"	**15530**	**3804**	114	603	987	969	1131	3422		
16	ДОМ ЗДРАВЉА "Др Симо Милошевић"-ЧУКАРИЦА	**25536**	**11217**	52	3484	4117	3473	91	20121		
17	ЗАВОД ЗА ЗДРАВСТВЕНУ ЗАШТИТУ СТУДЕНАТА	**68140**	**10207**	1001	9206				9915		
18	ЗАВОД ЗА ЗДРАВСТВЕНУ ЗАШТИТУ РАДНИКА МУП-а	**7685**	**2108**	1	182	672	709	544	16350		
19	ЗАВОД ЗА ЗДРАВСТВЕНУ ЗАШТИТУ РАДНИКА "ЖЕЛЕЗНИЦЕ СРБИЈЕ"	**11209**	**5106**	47	436	1152	1314	2157	910		

БРОЈ ПОСЕТА САВЕТОВАЛИШТУ ЗА ТРУДНИЦЕ У ЗДРАВСТВЕНОЈ ЗАШТИТИ ЖЕНА У ДОМОВИМА ЗДРАВЉА И ЗАВОДИМА У БЕОГРАДУ У 2018. ГОДИНИ

Табела 28

Р. бр.	ЗДРАВСТВЕНА УСТАНОВА	УКУПНО	ОД ТОГА ПРВЕ ПОСЕТЕ САВЕТОВАЛИШТУ ЗА ТРУДНИЦЕ													
			ПРЕМА СТАРОСТИ ЖЕНА						ПРЕМА МЕСЕЦУ ТРУДНОЋЕ				ПРЕМА ПАТОЛОШКОМ СТАЊУ			
			СВЕГА	до 19 година	20-29 година	30-39 година	40-49 година	50 и више година	СВЕГА	до 3 месеца	4-6 месеци	7-9 месеци	СВЕГА	до 3 месеца	4-6 месеци	7-9 месеци
0	1	2	3	4	5	6	7	8	9	10	11	12	13	14	15	16
	УКУПНО	**181883**	**20395**	**537**	**8044**	**10017**	**1676**	**121**	**20395**	**13414**	**4288**	**2693**	**9851**	**5051**	**2867**	**1933**
1	ДОМ ЗДРАВЉА "Др Милорад Влајковић" - БАРАЈЕВО	**2633**	**230**	10	174	44	2		**230**	191	31	8	**44**	23	20	1
2	ДОМ ЗДРАВЉА " ВОЖДОВАЦ "	**19529**	**1651**	43	604	877	127		**1651**	1327	203	121	**152**	98	27	27
3	ДОМ ЗДРАВЉА " ВРАЧАР "	**6301**	**717**	4	200	456	55	2	**717**	540	106	71	**497**	268	139	90
4	ДОМ ЗДРАВЉА - ГРОЦКА	**5847**	**728**	106	378	226	18		**728**	575	145	8	**223**	186	29	8
6	ДОМ ЗДРАВЉА " ЗВЕЗДАРА "	**17998**	**1957**	89	819	815	234		**1957**	1556	282	119	**2305**	1580	392	333
5	ДОМ ЗДРАВЉА " ЗЕМУН"	**21356**	**1673**	64	765	681	163		**1673**	1146	396	131	**485**	198	145	142
7	ДОМ ЗДРАВЉА " Др Ђорђе Ковачевић "- ЛАЗАРЕВАЦ	**5019**	**1231**	50	518	619	44		**1231**	419	411	401	**897**	302	285	310
8	ДОМ ЗДРАВЉА " МЛАДЕНОВАЦ "	**3162**	**362**	9	167	119	67		**362**	306	56		**227**	168	34	25
9	ДОМ ЗДРАВЉА " НОВИ БЕОГРАД "	**26303**	**3534**	34	1076	2241	183		**3534**	1185	1249	1100	**2032**	521	881	630
10	ДОМ ЗДРАВЉА " ОБРЕНОВАЦ "	**7287**	**718**	28	406	268	16		**718**	648	49	21				
11	ДОМ ЗДРАВЉА "Др Милутин Ивковић" - ПАЛИЛУЛА	**17845**	**2114**	54	781	1002	277	116	**2230**	1607	268	355	**553**	203	226	124
12	ДОМ ЗДРАВЉА " РАКОВИЦА "	**12272**	**1052**	6	267	613	166	1	**1053**	829	151	73	**114**	86	26	2
13	ДОМ ЗДРАВЉА " САВСКИ ВЕНАЦ "	**6770**	**747**	8	194	489	56		**747**	523	132	92	**404**	252	95	57
14	ДОМ ЗДРАВЉА " СОПОТ "	**1357**	**173**	6	96	69	2		**173**	147	19	7	**112**	99	10	3
15	ДОМ ЗДРАВЉА " СТАРИ ГРАД"	**6874**	**636**	1	202	392	41		**636**	260	233	143	**900**	410	331	159
16	ДОМ ЗДРАВЉА "Др Симо Милошевић" - ЧУКАРИЦА	**16180**	**1999**	25	1101	697	176		**1999**	1631	331	37	**579**	417	141	21
17	ЗАВОД ЗА ЗДРАВСТВЕНУ ЗАШТИТУ СТУДЕНАТА	**525**	**120**		120				**120**	90	25	5	**18**	18		
18	ЗАВОД ЗА ЗДРАВСТВЕНУ ЗАШТИТУ РАДНИКА МУП-а	**2870**	**300**		72	206	22	1	**301**	275	25	1	**187**	170	16	1
19	ЗАВОД ЗА ЗДРАВСТВЕНУ ЗАШТИТУ РАДНИКА "ЖЕЛЕЗНИЦЕ СРБИЈЕ"	**1755**	**334**		104	203	27	1	**335**	159	176		**122**	52	70	

БРОЈ ПОСЕТА САВЕТОВАЛИШТУ ЗА ПЛАНИРАЊЕ ПОРОДИЦЕ У ЗДРАВСТВЕНОЈ ЗАШТИТИ ЖЕНА У ДОМОВИМА ЗДРАВЉА И ЗАВОДИМА У БЕОГРАДУ У 2018. ГОДИНИ

Табела 29

Р. бр.	ЗДРАВСТВЕНА УСТАНОВА	ПОСЕТЕ САВЕТОВАЛИШТУ ЗА ПЛАНИРАЊЕ ПОРОДИЦЕ						
		УКУПНО ПОСЕТА	ПРВЕ ПОСЕТЕ КОД ЛЕКАРА					ПРВИ ПУТ У САВЕТОВАЛИШТУ УОПШТЕ
			СВЕГА	ОД ТОГА ПРЕМА СТАРОСТИ ЖЕНА				
				ДО 19 ГОДИНА	20-29 ГОДИНА	30-39 ГОДИНА	40 И ВИШЕ ГОДИНА	
0	1	2	3	4	5	6	7	8
УКУПНО		**40042**	**32256**	**2836**	**14427**	**11145**	**3848**	**10824**
1	ДОМ ЗДРАВЉА "Др Милорад Влајковић"-БАРАЈЕВО	**1511**	**238**	39	132	46	21	17
2	ДОМ ЗДРАВЉА " ВОЖДОВАЦ "	**3204**	**2749**	260	1068	856	565	1376
3	ДОМ ЗДРАВЉА " ВРАЧАР "	**531**	**516**	20	134	259	103	82
4	ДОМ ЗДРАВЉА - ГРОЦКА	**3360**	**3219**	414	1258	1365	182	2845
6	ДОМ ЗДРАВЉА " ЗВЕЗДАРА "	**3553**	**3525**	258	1550	1303	414	
5	ДОМ ЗДРАВЉА " ЗЕМУН"	**1116**	**1116**	134	505	320	157	1116
7	ДОМ ЗДРАВЉА "Др Ђорђе Ковачевић" - ЛАЗАРЕВАЦ	**1329**	**786**	116	435	181	54	53
8	ДОМ ЗДРАВЉА " МЛАДЕНОВАЦ "	**610**	**321**	72	117	106	26	
9	ДОМ ЗДРАВЉА " НОВИ БЕОГРАД "	**2316**	**2181**	57	526	1271	327	985
10	ДОМ ЗДРАВЉА " ОБРЕНОВАЦ "	**676**	**650**	10	165	285	190	676
11	ДОМ ЗДРАВЉА "Др Милутин Ивковић" - ПАЛИЛУЛА	**2614**	**1889**	48	664	847	330	365
12	ДОМ ЗДРАВЉА " РАКОВИЦА "	**5369**	**4664**	172	1729	2323	440	1938
13	ДОМ ЗДРАВЉА " САВСКИ ВЕНАЦ "	**4523**	**1942**	66	344	829	703	147
14	ДОМ ЗДРАВЉА " СОПОТ "	**399**	**243**	16	77	116	34	90
15	ДОМ ЗДРАВЉА " СТАРИ ГРАД"	**642**	**171**	20	83	63	5	49
16	ДОМ ЗДРАВЉА "Др Симо Милошевић" -ЧУКАРИЦА	**4171**	**4149**	78	3172	694	205	20
17	ЗАВОД ЗА ЗДРАВСТВЕНУ ЗАШТИТУ СТУДЕНАТА	**3529**	**3420**	1053	2367			914
18	ЗАВОД ЗА ЗДРАВСТВЕНУ ЗАШТИТУ РАДНИКА МУП-а	**293**	**240**	3	77	118	42	46
19	ЗАВОД ЗА ЗДРАВСТВЕНУ ЗАШТИТУ РАДНИКА "ЖЕЛЕЗНИЦЕ СРБИЈЕ"	**296**	**237**		24	163	50	105

БРОЈ ОРДИНИРАНИХ КОНТРАЦЕПТИВНИХ СРЕДСТАВА У САВЕТОВАЛИШТУ ЗА ПЛАНИРАЊЕ ПОРОДИЦЕ У ЗДРАВСТВЕНОЈ ЗАШТИТИ ЖЕНА У ДОМОВИМА ЗДРАВЉА И ЗАВОДИМА У БЕОГРАДУ У 2018 ГОДИНИ

Табела 30

Р. бр.	ЗДРАВСТВЕНА УСТАНОВА	УКУПНО ПОСЕТА	ОД ТОГА ПО ВРСТИ ОРДИНИРАНИХ КОНТРАЦЕПТИВНИХ СРЕДСТАВА				ДРУГИ РАЗЛОЗИ ПОСЕТЕ
			ОРАЛНА	ИНТРАУТЕРИНА	ДИЈАФРАГМА	ДРУГА ЛОКАЛНА	
0	1	2	3	4	5	6	7
	УКУПНО	**40042**	**19640**	**2375**	**19**	**8624**	**9384**
1	ДОМ ЗДРАВЉА "Др Милорад Влајковић " БАРАЈЕВО	**1511**	317	123		506	565
2	ДОМ ЗДРАВЉА " ВОЖДОВАЦ "	**3204**	899			1097	1208
3	ДОМ ЗДРАВЉА " ВРАЧАР "	**531**	4	11		4	512
4	ДОМ ЗДРАВЉА - ГРОЦКА	**3360**	557	16	4	619	2164
6	ДОМ ЗДРАВЉА " ЗВЕЗДАРА "	**3553**	623	222	3	2705	
5	ДОМ ЗДРАВЉА " ЗЕМУН"	**1116**	546	102	1	465	2
7	ДОМ ЗДРАВЉА "Др Ђорђе Ковачевић" - ЛАЗАРЕВАЦ	**1329**	1052	127			150
8	ДОМ ЗДРАВЉА " МЛАДЕНОВАЦ "	**610**	537	62		11	
9	ДОМ ЗДРАВЉА " НОВИ БЕОГРАД "	**2316**	1403	368		476	69
10	ДОМ ЗДРАВЉА " ОБРЕНОВАЦ "	**676**	87	4			585
11	ДОМ ЗДРАВЉА "Др Милутин Ивковић" - ПАЛИЛУЛА	**2614**	2390	201			23
12	ДОМ ЗДРАВЉА " РАКОВИЦА "	**5369**	2854	309			2206
13	ДОМ ЗДРАВЉА " САВСКИ ВЕНАЦ "	**4523**	1258	4		1940	1321
14	ДОМ ЗДРАВЉА " СОПОТ "	**399**	173	10		216	
15	ДОМ ЗДРАВЉА " СТАРИ ГРАД"	**642**	198	12		78	354
16	ДОМ ЗДРАВЉА "Др Симо Милошевић "-ЧУКАРИЦА	**4171**	2991	722		458	
17	ЗАВОД ЗА ЗДРАВСТВЕНУ ЗАШТИТУ СТУДЕНАТА	**3529**	3529				
18	ЗАВОД ЗА ЗДРАВСТВЕНУ ЗАШТИТУ РАДНИКА МУП-а	**293**	170	74		49	
19	ЗАВОД ЗА ЗДРАВСТВЕНУ ЗАШТИТУ РАДНИКА "ЖЕЛЕЗНИЦЕ СРБИЈЕ"	**296**	52	8	11		225

БРОЈ ОБОЉЕЊА И СТАЊА У ЗДРАВСТВЕНОЈ ЗАШТИТИ ЖЕНА У БЕОГРАДУ У 2018. ГОДИНИ

Табела 31

Р. бр.	МОРБИДИТЕТНА ЛИСТА (10 МКБ)	ШИФРА	СВЕГА	ОПШТИНЕ									
				БАРАЈЕВО	ВОЖДОВАЦ	ОПШТИНА ВРАЧАР	ОД ТОГА		ГРОЦКА	ЗВЕЗДАРА	ЗЕМУН	ЛАЗАРЕВАЦ	МЛАДЕНОВАЦ
							ДОМ ЗДРАВЉА	ЗЗЗЗ СТУДЕНАТА					
0	1	2	3	4	5	6	7	8	9	10	11	12	13
ГРУПА I-XIX	**УКУПНО БЕОГРАД**	**A00- T98**	**148038**	**250**	**10349**	**16667**	**13956**	**2711**	**8294**	**13186**	**8428**	**8407**	**6305**
ГРУПА I	**ЗАРАЗНЕ БОЛЕСТИ И ПАРАЗИТАРНЕ БОЛЕСТИ**	**(A00 - B99)**	**2759**	**32**	**74**	**427**	**287**	**140**	**62**	**73**	**191**	**36**	**78**
005	*Diarrhoea et gastroenteritis*	A09											
018	*Друге бактеријске болести*	A21-A22, A24-A28, A31-A32, A38, A42-49	**1**										1
020	*Syphilis recens*	A51											
021	*Siphilis tarda st alia*	A52-A53											
022	*Infectio gonococcica*	A54											
023	*Infectiones sexuales chlamydiales*	A55-A56	**215**	10		**17**	14	3	4	4	25		
024	*Друге инфекције претежно пренете полним путем*	A57-A64	**897**	5	73	**102**	55	47	55	61	80	32	4
033	*Infectiones herpesvirales*	B00	**40**			**3**	3			1	20	2	1
034	*Varicella et Herpes zoster*	B01-B02	**6**		1				1	2			1
038	*Друга вирусна жутица*	B15,B17-B19	**1**			**1**	1						
039	*Morbus HIV*	B20-B24	**1**										
041	*Друге вирусне болести*	A81, A87-A89, B03-B04, B07-B09, B25, B27-B34	**52**			**15**	13	2		1	25	1	
042	*Mycoses*	B35-B49	**1489**	17		**273**	185	88	2	3	41	1	34
057	*Друге заразне болести и паразитарне болести*	A65-A67, A69-A70, A74, A77-A79, B58-B64, B85-B89, B94, B99	**57**			**16**	16			1			37
ГРУПА II	**ТУМОРИ**	**C00 - D48**	**12584**	**28**	**1235**	**1109**	**1081**	**28**	**507**	**1039**	**605**	**840**	**724**

БРОЈ ОБОЉЕЊА И СТАЊА У ЗДРАВСТВЕНОЈ ЗАШТИТИ ЖЕНА У БЕОГРАДУ У 2018. ГОДИНИ

Табела 31

Р. бр.	МОРБИДИТЕТНА ЛИСТА (10 МКБ)	ШИФРА	СВЕГА	ОПШТИНЕ									
				БАРАЈЕВО	ВОЖДОВАЦ	ОПШТИНА ВРАЧАР	ОД ТОГА		ГРОЦКА	ЗВЕЗДАРА	ЗЕМУН	ЛАЗАРЕВАЦ	МЛАДЕНОВАЦ
							ДОМ ЗДРАВЉА	ЗЗЗЗ СТУДЕНАТА					
0	1	2	3	4	5	6	7	8	9	10	11	12	13
061	*Neoplasma malignum coli*	C18	**2**			**2**	2						
062	*Злоћудни тумори ректосигмоидног споја дебелог црева,чмара и чмарног канала*	C19-C21	**1**										
070	*Melanoma malignum cutis*	C43	**1**							1			
071	*Neoplasma malignum cutis aliud*	C44	**3**		1	**1**	1					1	
073	*Neoplasma malignum mammae*	C50	**1512**	4	92	**198**	198		8	81	15	108	4
074	*Neoplasma malignum cervicis uteri*	C53	**670**	5	92	**91**	91		13	44	12	43	2
075	*Neoplasma malignum corporis uteri*	C54-C55	**651**	4	71	**103**	103		8	45	10	32	8
076	*Други злоћудни тумори женских полних органа*	C51-C52, C56-C58	**431**		44	**81**	81		7	29		30	5
079	*Neoplazma malignum vesicae urinariae*	C67	**1**		1								
080	*Други злоћудни тумори система за мокрење*	C64-C66,C68											
081	*Neoplazma malignum oculi et adnexorum oculi*	C69											
084	*Други секундрни,злоћудни тумори неозначених других локализација*	C73-C80,C97	**14**			**6**	6			1			
085	*Morbus Hodgkin*	C81	**1**			**1**	1						
086	*Lymphoma non-Hodgkin*	C82-C85	**1**										
089	*Carcinoma in situ cervicis uteri*	D06	**39**			**4**	4			1			4
090	*Neoplasma benignum cutis*	D22-D23	**76**		1	**2**	2		2	3		1	1
091	*Neoplasma benignum mammae*	D24	**1181**		74	**61**	60	1	62	82	61	68	16
092	*Leiomyoma uteri*	D25	**4450**	9	427	**332**	329	3	226	459	307	185	357

БРОЈ ОБОЉЕЊА И СТАЊА У ЗДРАВСТВЕНОЈ ЗАШТИТИ ЖЕНА У БЕОГРАДУ У 2018. ГОДИНИ

Табела 31

Р. бр.	МОРБИДИТЕТНА ЛИСТА (10 МКБ)	ШИФРА	СВЕГА	ОПШТИНЕ									
				БАРАЈЕВО	ВОЖДОВАЦ	ОПШТИНА ВРАЧАР	ОД ТОГА		ГРОЦКА	ЗВЕЗДАРА	ЗЕМУН	ЛАЗАРЕВАЦ	МЛАДЕНОВАЦ
							ДОМ ЗДРАВЉА	ЗЗЗЗ СТУДЕНАТА					
0	1	2	3	4	5	6	7	8	9	10	11	12	13
093	*Neoplasma benignum ovarii*	D27	**2733**	6	357	**162**	140	22	163	241	166	356	320
094	*Neoplasma benignum organorum urinariorum*	D30	**86**										
096	*Доброћудни тумори , други тумури >in situ< и тумори неизвесног и непознатог исхода*	D00-D05, D07-D21, D26, D28-D29, D31-D32, D34-D48	**731**		75	**65**	63	2	18	52	34	16	7
ГРУПА III	**БОЛЕСТИ КРВИ И БОЛЕСТИ КРВОТВОРНИХ ОРГАНА И ПОРЕМЕЋАЈИ ИМУНИТЕТА**	**D50-D89**	**565**	**3**	**14**	**299**	**292**	**7**	**11**	**6**		**37**	**57**
097	*Anaemia sideropenica*	D50	**179**	3	2	**75**	69	6	6	2		8	29
098	*Друге слабокрвности*	D51-D64	**70**			**1**	1						17
099	*Хеморагијска стања и друге болести крви и крвотворних органа*	D65-D77	**312**		12	**223**	222	1	5	4		29	11
100	*Неки поемећаји имуног сиситема*	D80-D89	**4**										
ГРУПА IV	**БОЛЕСТИ ЖЛЕЗДА СА УНУТРАШЊИМ ЛУЧЕЊЕМ, ИСХРАНЕ И МЕТАБОЛИЗМА**	**E00-E90**	**1850**		**172**	**544**	**171**	**373**	**34**	**116**		**113**	**56**
101	*Поремећаји штитасте жлезде због недостатка јода*	E00-E02	**2**									2	
102	*Thyreotoxicosis*	E05	**1**									1	
103	*Други поремећаји штитасте жлезде*	E03-E04, E06-E07	**46**			**11**	10	1	6			8	2
104	*Diabetes mellitus*	E10 - E14	**29**		1	**20**	20					2	
105	*Потхрањеност*	E40-E46	**1**										
109	*Obesitas*	E66	**26**			**17**	12	5					1

БРОЈ ОБОЉЕЊА И СТАЊА У ЗДРАВСТВЕНОЈ ЗАШТИТИ ЖЕНА У БЕОГРАДУ У 2018. ГОДИНИ

Табела 31

Р. бр.	МОРБИДИТЕТНА ЛИСТА (10 МКБ)	ШИФРА	СВЕГА	ОПШТИНЕ									
				БАРАЈЕВО	ВОЖДОВАЦ	ОПШТИНА ВРАЧАР	ОД ТОГА		ГРОЦКА	ЗВЕЗДАРА	ЗЕМУН	ЛАЗАРЕВАЦ	МЛАДЕНОВАЦ
							ДОМ ЗДРАВЉА	ЗЗЗЗ СТУДЕНАТА					
0	1	2	3	4	5	6	7	8	9	10	11	12	13
111	*Други поремећаји жлезда са унутрашњим лучењем, и метаболизма*	E15-E35, E58-E63, E65, E67-E85, E87-E90	**1745**		171	**496**	129	367	28	116		100	53
ГРУПА V	***ДУШЕВНИ ПОРЕМЕЋАЈИ И ПОРЕМЕЋАЈИ ПОНАШАЊА***	**F00-F99**											
116	*Поремећаји расположења (афективни поремећаји)*	F30-F39											
117	*Неуротски,стресогени и соматоформни поремећаји*	F40-F48											
119	*Други душевни поремећаји и поремећаји понашања*	F04-F09,F50-F69,F80-F99											
ГРУПА VI	***БОЛЕСТИ НЕРВНОГ СИСТЕМА***	**G00-G99**	**1**										
125	*Мигрена и друге главобоље*	G43-G44											
127	*Поремећаји нерава, коренова живаца и снопова живаца*	G50-G59	**1**										
ГРУПА IX	***БОЛЕСТИ СИСТЕМА КРВОТОКА***	**I00-I99**	**22**			**16**	**15**	**1**					
161	*Запаљење вена,зап.вена са тромбозом,емболија и тромбоза вена*	I80-I82	**5**										
162	*Varices venarum extremitatum inferiorum*	I83	**15**			**15**	15						
163	*Haemorrhoides*	I84	**1**										
164	*Друге болести крвотока*	I85-I99	**1**			**1**		1					
ГРУПА XI	***БОЛЕСТИ СИСТЕМА ЗА ВАРЕЊЕ***	**K00-K93**	**3**										
186	*Болести слепог црева*	K35,K38											
187	*Hernia inguinalis*	K40	**1**										

БРОЈ ОБОЉЕЊА И СТАЊА У ЗДРАВСТВЕНОЈ ЗАШТИТИ ЖЕНА У БЕОГРАДУ У 2018. ГОДИНИ

Табела 31

Р. бр.	МОРБИДИТЕТНА ЛИСТА (10 МКБ)	ШИФРА	СВЕГА	ОПШТИНЕ									
				БАРАЈЕВО	ВОЖДОВАЦ	ОПШТИНА ВРАЧАР	ОД ТОГА		ГРОЦКА	ЗВЕЗДАРА	ЗЕМУН	ЛАЗАРЕВАЦ	МЛАДЕНОВАЦ
							ДОМ ЗДРАВЉА	3333 СТУДЕНАТА					
0	1	2	3	4	5	6	7	8	9	10	11	12	13
188	*Hernia femoralis*	K41-K46	**1**										
189	*Morbus Crohn et colitis ulcerosa*	K50-K51	**1**										
192	*Друге болести црева и потрбушнице*	K52-K55,K58-K67											
ГРУП А XII	***БОЛЕСТИ КОЖЕ И ПОТКОЖНОГ ТКИВА***	**L00-L90**	**353**		**32**	**144**	**35**	**109**	**12**	**18**		**3**	**32**
198	*Инфекције коже и поткожног ткива*	L00-L08	**99**		1	**19**	12	7	4	17			13
199	*Друге болести коже и поткожног ткива*	L10-L99	**254**		31	**125**	23	102	8	1		3	19
ГРУП А XIII	***БОЛЕСТИ МИШИЋНО-КОШТАНОГ СИСТЕМА И ВЕЗИВНОГ ТКИВА***	**M00-M99**	**19**	**5**	**2**	**8**	**6**	**2**					
200	*Запаљење зглобова*	M05-M14											
201	*Дегенеративно обољење леђа*	M15-M19	**1**										
204	*Системско обољење везивног ткива*	M30-M36	**2**			**1**	**1**						
206	*Друга обољења леђа*	M40-M49,M53-M54	**2**			**1**		**1**					
207	*Болести меког ткива*	M60-M79	**1**			**1**		1					
208	*Поремећаји густине костију*	M80-M85	**11**	5		**5**	5						
210	*Друге болести мишићно-коштаног система и везивног ткива*	M87-M99	**2**		2								
ГРУП А XIV	***БОЛЕСТИ МОКРАЋНО - ПОЛНОГ СИСТЕМА***	**N00-N99**	**110124**	**138**	**7626**	**11456**	**9481**	**1975**	**7367**	**9227**	**7201**	**5320**	**4078**
211	*Акутни и прогресивни бубрежни синдроми*	N00, N01	**4**		3								
212	*Друге болести гломерула бубрега*	N02-N08	**1**		1								

БРОЈ ОБОЉЕЊА И СТАЊА У ЗДРАВСТВЕНОЈ ЗАШТИТИ ЖЕНА У БЕОГРАДУ У 2018. ГОДИНИ

Табела 31

Р. бр.	МОРБИДИТЕТНА ЛИСТА (10 МКБ)	ШИФРА	СВЕГА	ОПШТИНЕ									
				БАРАЈЕВО	ВОЖДОВАЦ	ОПШТИНА ВРАЧАР	ОД ТОГА		ГРОЦКА	ЗВЕЗДАРА	ЗЕМУН	ЛАЗАРЕВАЦ	МЛАДЕНОВАЦ
							ДОМ ЗДРАВЉА	ЗЗЗЗ СТУДЕНАТА					
0	1	2	3	4	5	6	7	8	9	10	11	12	13
213	*Болести каналића бубрега и међућелијског ткива*	N10-N16	**2**			**1**	1						
214	*Недовољна функција бубрега*	N17-N19	**1**			**1**	1						
215	*Мокраћни каменци*	N20-N23	**11**			**1**	1						
216	*Cystitis*	N30	**409**	8	21	**91**	48	43	5	10	108	3	
217	*Друге болести система за мокрење*	N25-N29, N31-N39	**211**		5	**17**	16	1		3		2	
223	*Болести дојке*	N60-N64	**19462**	18	1183	**2673**	2425	248	1213	1851	804	460	893
224	*Salpingitis et oophoritis*	N70	**4722**		236	**154**	127	27	492	124	753	547	151
225	*Cervicitis uteri*	N72	**13565**	22	1507	**807**	547	260	840	833	979	703	826
226	*Друга запаљења женских карличних органа*	N71, N73-N77	**15895**	18	1084	**2434**	1915	519	965	1395	812	940	376
227	*Endometriosis*	N80	**826**	3	29	**58**	50	8	31	60	363	13	7
228	*Prolapsus genitaliorum femininorum*	N81	**3022**	6	332	**164**	163	1	213	207	368	158	201
229	*Morbi ovarii, tubae uterinae et parametrii non inflammatorii*	N83	**3159**		209	**427**	336	91	72	187	122	2	3
230	*Поремећаји менструације*	N91-N92	**15075**	29	1103	**1159**	938	221	1091	1093	704	1105	820
231	*Morbi climacterici*	N95	**15672**	10	473	**921**	921		1402	1999	681	788	274
232	*Sterilitas feminae*	N97	**5973**	11	597	**559**	557	2	125	461	718	140	257
233	*Друга обољења полномокраћног пута*	N82, N84-N90, N93-N94, N96, N98-N99	**12114**	13	843	**1989**	1435	554	918	1004	789	459	270
ГРУПА XV	***ТРУДНОЋА, РАЂАЊЕ И БАБИЊЕ***	**O00-O99**	**16494**	**44**	**854**	**2495**	**2469**	**26**	**223**	**2552**	**431**	**2049**	**288**
234	*Abortus spontaneus*	O03	**396**	4		**68**	68		26			53	47
235	*Abortus medicalis*	O04	**74**						17			7	14

БРОЈ ОБОЉЕЊА И СТАЊА У ЗДРАВСТВЕНОЈ ЗАШТИТИ ЖЕНА У БЕОГРАДУ У 2018. ГОДИНИ

Табела 31

Р. бр.	МОРБИДИТЕТНА ЛИСТА (10 МКБ)	ШИФРА	СВЕГА	ОПШТИНЕ									
				БАРАЈЕВО	ВОЖДОВАЦ	ОПШТИНА ВРАЧАР	ОД ТОГА		ГРОЦКА	ЗВЕЗДАРА	ЗЕМУН	ЛАЗАРЕВАЦ	МЛАДЕНОВАЦ
							ДОМ ЗДРАВЉА	ЗЗЗЗ СТУДЕНАТА					
0	1	2	3	4	5	6	7	8	9	10	11	12	13
236	*Друге трудноће са побачајем*	O00-O02, O05-O08	**483**	3		**63**	62	1	33			29	6
237	*Оток,беланчевине у мокраћи и повишен притисак у трудноћи,порођају и породајном периоду*	O10-O16	**618**	9	40	**67**	67		8	40	82	20	24
238	*Ниско усађена постељица,превремено одвајањепостељице и препорођајно крварење*	O44-O46	**178**	1		**3**	3		32		57		10
239	*Брига трудице у вези пола и амнионске дупље и могућих проблема порођаја*	O30-O43, O47, O48	**740**	6		**197**	193	4	2	33	95	80	5
240	*Отежан порођај*	O64-O66											
241	*Haemorrhagia post partum*	O72											
242	*Друге компликације трудноће и порођаја*	O20-O29, O60-O63, O67-O71, O73-O75, O81-O84	**12434**	21	814	**1623**	1610	13	86	2349	197	1771	172
243	*Partus spontaneus simplex*	O80	**1**									1	
244	*Компликације у бабињама и друга стања која компликују трудноћу и рађање*	O85-O99	**1570**			**474**	466	8	19	130		88	10
ГРУПА XVII	***УРОЂЕНЕ НАКАЗНОСТИ, ДЕФОРМАЦИЈЕ И ХРОМОЗОМСКЕ НЕНОРМАЛНОСТИ***	**Q00-Q99**	**34**		**4**	**12**	**2**	**10**		**1**			
256	*Урођене аномалије крвотока*	Q20-Q28											
261	*Друге аномалије полномокраћног система*	Q50-Q52, Q54-Q64	**26**		1	**11**	1	10					
262	*Deformationes coxae congenitae*	Q65	**1**										
264	*Друге урођене аномалије и деформације мишићно-коштаног система*	Q67-Q79	**1**							1			

БРОЈ ОБОЉЕЊА И СТАЊА У ЗДРАВСТВЕНОЈ ЗАШТИТИ ЖЕНА У БЕОГРАДУ У 2018. ГОДИНИ

Табела 31

Р. бр.	МОРБИДИТЕТНА ЛИСТА (10 МКБ)	ШИФРА	СВЕГА	ОПШТИНЕ									
				БАРАЈЕВО	ВОЖДОВАЦ	ОПШТИНА ВРАЧАР	ОД ТОГА		ГРОЦКА	ЗВЕЗДАРА	ЗЕМУН	ЛАЗАРЕВАЦ	МЛАДЕНОВАЦ
							ДОМ ЗДРАВЉА	ЗЗЗЗ СТУДЕНАТА					
0	1	2	3	4	5	6	7	8	9	10	11	12	13
265	*Друге урођене аномалије*	Q10-Q18,Q30-Q34,Q80-Q89	**1**		1								
266	*Хромосомске ненормалности*	Q90-Q99	**5**		2	**1**	1						
ГРУПА XVIII	***СИМПТОМИ, ЗНАЦИ И ПАТОЛОШКИ КЛИНИЧКИ И ЛАБОРАТОРИЈСКИ НАЛАЗИ***	**R00-R99**	**3222**		**333**	**155**	**117**	**38**	**78**	**154**		**9**	**992**
267	*Dolor abdominalis et pelvis*	R10	**2150**		331	**126**	90	36	73	153		8	410
268	*Febris causae ingotae*	R50	**3**			**3**	3						
270	*Други симптоми,знаци и ненормални клинички и лабораторијски налази*	R00-R09, R11-R49, R51-R53,R55-R99	**1069**		2	**26**	24	2	5	1		1	582
ГРУПА XIX	***ПОВРЕДЕ ТРОВАЊА И ПОСЛЕДИЦЕ ДЕЛОВАЊА СПОЉНИХ ФАКТОРА***	**S00-T98**	**8**		**3**	**2**		**2**					
279	*Друге повреде унутрашњих органа*	S26-S27,S36-S37	**1**										
281	*Друге специфичне, неспецифичне и вишеструке повреде*	S00-S01, S04, S09-S11, S14-S16, S19-S21, S24-S25, S29-S31, S34-S35, S39-S41, S44-S46, S49-S51, S54-S56, S59-S61, S64-S66, S69-S71, S74-S76, S79-S81, S84-S86, S89-S91, S94-S96, S99, T00-T01, T06-T07, T09, T13-T14	**3**		2								
282	*Утицаји страног тела унетог преко природног отвора*	T15-T19	**3**			**2**		2					
283	*Опекотине и нагризи*	T20-T32											

БРОЈ ОБОЉЕЊА И СТАЊА У ЗДРАВСТВЕНОЈ ЗАШТИТИ ЖЕНА У БЕОГРАДУ У 2018. ГОДИНИ

Табела 31

Р. бр.	МОРБИДИТЕТНА ЛИСТА (10 МКБ)	ШИФРА	СВЕГА	ОПШТИНЕ										
				БАРАЈЕВО	ВОЖДОВАЦ	ОПШТИНА ВРАЧАР	ОД ТОГА		ГРОЦКА	ЗВЕЗДАРА	ЗЕМУН	ЛАЗАРЕВАЦ	МЛАДЕНОВАЦ
							ДОМ ЗДРАВЉА	ЗЗЗЗ СТУДЕНАТА					
0	1	2	3	4	5	6	7	8	9	10	11	12	13
287	*Други и неспецифични утицаји спољних узрока*	T33-T35,T66-T73,T75-T78											
288	*Неке ране компликације повреда и компликације хируршког и медицинског лечења некласификоване на другом месту*	T79-T88	**1**		1								
ГРУПА XXI	***ФАКТОРИ КОЈИ УТИЧУ НА ЗДРАВСТВЕНО СТАЊЕ И КОНТАКТ СА ЗДРАВСТВЕНОМ СЛУЖБОМ***	**Z00-Z99**	**200607**	**3608**	**17024**	**18079**	**7371**	**10708**	**8372**	**14880**	**14971**	**8438**	**4808**
290	*Лица која траже здравствене услуге ради прегледа и испитивања*	Z00-Z13	**121402**	2696	6332	**10554**	3616	6938	3517	7181	9709	5348	3438
292	*Остала лица потенцијално здравствено угрожена заразном болешћу*	Z20, Z22-Z29	**248**		40	**208**	208						
293	*Контрацепција*	Z30	**32399**	242	2749	**3936**	516	3420	3219	3525	1116	1454	321
294	*Препорођајни прегледи и друге контроле трудноће*	Z34-Z36	**19717**	227	1651	**837**	717	120	728	1959	1673	1231	362
295	*Живорођена деца према месту рођења*	Z38											
296	*Нега и преглед после порођаја*	Z39	**6765**	172	519	**497**	489	8	670	720	886		305
297	*Лица у здравственим службама ради одређених третмана и здравствене заштите*	Z40-Z54	**1452**		77	**352**	352			61	642		
298	*Лица у здравственим службама из других разлога*	Z31-Z33, Z37, Z55-Z99	**18624**	271	5656	**1695**	1473	222	238	1434	945	405	382
ГРУПА I-XXI	***УКУПНО***	**A00-T98, Z00-Z99**	**348645**	**3858**	**27373**	**34746**	**21327**	**13419**	**16666**	**28066**	**23399**	**16845**	**11113**

БРОЈ ОБОЉЕЊА И СТАЊА У ЗДРАВСТВЕНОЈ ЗАШТИТИ ЖЕНА У БЕОГРАДУ У 2018. ГОДИНИ

Табела 31

Р. бр.	МОРБИДИТЕТНА ЛИСТА (10 МКБ)	ШИФРА	ОПШТИНЕ										
			НОВИ БЕОГРАД	ОБРЕНОВАЦ	ПАЛИЛУЛА	РАКОВИЦА	САВСКИ ВЕНАЦ	ОД ТОГА			СОПОТ	СТАРИ ГРАД	ЧУКАРИЦА
								ДОМ ЗДРАВЉА	3333 РАДНИКА МУП - а	3333 РАДНИКА ЖЕЛЕЗ.СРБИЈЕ			
0	1	2	14	15	16	17	18	19	20	21	22	23	24
ГРУПА I-XIX	**УКУПНО БЕОГРАД**	**A00- T98**	**18060**	**7087**	**9826**	**15083**	**11717**	**4586**	**2448**	**4686**	**3229**	**6203**	**4944**
ГРУПА I	**ЗАРАЗНЕ БОЛЕСТИ И ПАРАЗИТАРНЕ БОЛЕСТИ**	**(A00 - B99)**	**417**	**33**	**106**	**325**	**88**	**33**	**22**	**33**	**309**	**490**	**18**
005	*Diarrhoea et gastroenteritis*	A09											
018	*Друге бактеријске болести*	A21-A22, A24-A28, A31-A32, A38, A42-49											
020	*Syphilis recens*	A51											
021	*Siphilis tarda st alia*	A52-A53											
022	*Infectio gonococcica*	A54											
023	*Infectiones sexuales chlamydiales*	A55-A56	134		5		**7**	2	5			8	1
024	*Друге инфекције претежно пренете полним путем*	A57-A64	162	32	78	105	**60**	31	12	17	25	7	16
033	*Infectiones herpesvirales*	B00	11		1		**1**		1				
034	*Varicella et Herpes zoster*	B01-B02					**1**		1				
038	*Друга вирусна жутица*	B15,B17-B19											
039	*Morbus HIV*	B20-B24			1								
041	*Друге вирусне болести*	A81, A87-A89, B03-B04, B07-B09, B25, B27-B34										10	
042	*Mycoses*	B35-B49	110	1	18	220	**19**		3	16	284	465	1
057	*Друге заразне болести и паразитарне болести*	A65-A67, A69-A70, A74, A77-A79, B58-B64, B85-B89, B94, B99			3								
ГРУПА II	**ТУМОРИ**	**C00 - D48**	**1580**	**924**	**964**	**1257**	**1108**	**471**	**190**	**447**	**50**	**252**	**362**
061	*Neoplasma malignum coli*	C18											
062	*Злоћудни тумори ректосигмоидног споја дебелог црева,чмара и чмарног канала*	C19-C21			1								
070	*Melanoma malignum cutis*	C43											
071	*Neoplasma malignum cutis aliud*	C44											
073	*Neoplasma malignum mammae*	C50	191	311	134	150	**157**	6	12	139	5	11	43
074	*Neoplasma malignum cervicis uteri*	C53	69	80	94	56	**28**	7	2	19	6	13	22

БРОЈ ОБОЉЕЊА И СТАЊА У ЗДРАВСТВЕНОЈ ЗАШТИТИ ЖЕНА У БЕОГРАДУ У 2018. ГОДИНИ

Табела 31

Р. бр.	МОРБИДИТЕТНА ЛИСТА (10 МКБ)	ШИФРА	ОПШТИНЕ										
			НОВИ БЕОГРАД	ОБРЕНОВАЦ	ПАЛИЛУЛА	РАКОВИЦА	САВСКИ ВЕНАЦ	ОД ТОГА			СОПОТ	СТАРИ ГРАД	ЧУКАРИЦА
								ДОМ ЗДРАВЉА	3333 РАДНИКА МУП - а	3333 РАДНИКА ЖЕЛЕЗ.СРБИЈЕ			
0	1	2	14	15	16	17	18	19	20	21	22	23	24
075	*Neoplasma malignum corporis uteri*	C54-C55	91	133	44	38	**26**	4	4	18	4	10	24
076	*Други злоћудни тумори женских полних органа*	C51-C52, C56-C58	70	28	36	62	**18**	6	2	10	2	3	16
079	*Neoplazma malignum vesicae urinariae*	C67											
080	*Други злоћудни тумори система за мокрење*	C64-C66,C68											
081	*Neoplazma malignum oculi et adnexorum oculi*	C69											
084	*Други секундрни,злоћудни тумори неозначених других локализација*	C73-C80,C97	1		1	2	**1**			1			2
085	*Morbus Hodgkin*	C81											
086	*Lymphoma non-Hodgkin*	C82-C85					**1**			1			
089	*Carcinoma in situ cervicis uteri*	D06	10			17						3	
090	*Neoplasma benignum cutis*	D22-D23	1	1	2							61	1
091	*Neoplasma benignum mammae*	D24	327	19	171	123	**3**		2	1	8	98	8
092	*Leiomyoma uteri*	D25	451	181	270	530	**559**	220	134	205	11	53	93
093	*Neoplasma benignum ovarii*	D27	243	67	118	150	**276**	219	26	31	5		103
094	*Neoplasma benignum organorum urinariorum*	D30	85		1								
096	*Доброћудни тумори , други тумури >in situ< и тумори неизвесног и непознатог исхода*	D00-D05, D07-D21, D26, D28-D29, D31-D32, D34-D48	41	104	92	129	**39**	9	8	22	9		50
ГРУПА III	**БОЛЕСТИ КРВИ И БОЛЕСТИ КРВОТВОРНИХ ОРГАНА И ПОРЕМЕЋАЈИ ИМУНИТЕТА**	**D50-D89**	**25**		**32**	**4**	**9**		**6**	**3**	**68**		
097	*Anaemia sideropenica*	D50	7		17		**4**		2	2	26		
098	*Друге слабокрвности*	D51-D64	5		4		**1**			1	42		
099	*Хеморагијска стања и друге болести крви и крвотворних органа*	D65-D77	13		7	4	**4**		4				
100	*Неки поемећаји имуног сиситема*	D80-D89			4								
ГРУПА IV	**БОЛЕСТИ ЖЛЕЗДА СА УНУТРАШЊИМ ЛУЧЕЊЕМ, ИСХРАНЕ И МЕТАБОЛИЗМА**	**E00-E90**	**255**	**43**	**214**	**123**	**108**	**1**	**34**	**73**	**15**		**57**
101	*Поремећаји штитасте жлезде због недостатка јода*	E00-E02											
102	*Thyreotoxicosis*	E05											
103	*Други поремећаји штитасте жлезде*	E03-E04, E06-E07	5		11	2	**1**		1				

БРОЈ ОБОЉЕЊА И СТАЊА У ЗДРАВСТВЕНОЈ ЗАШТИТИ ЖЕНА У БЕОГРАДУ У 2018. ГОДИНИ

Табела 31

Р. бр.	МОРБИДИТЕТНА ЛИСТА (10 МКБ)	ШИФРА	ОПШТИНЕ										
			НОВИ БЕОГРАД	ОБРЕНОВАЦ	ПАЛИЛУЛА	РАКОВИЦА	САВСКИ ВЕНАЦ	ОД ТОГА			СОПОТ	СТАРИ ГРАД	ЧУКАРИЦА
								ДОМ ЗДРАВЉА	ЗЗЗЗ РАДНИКА МУП - а	ЗЗЗЗ РАДНИКА ЖЕЛЕЗ.СРБИЈЕ			
0	1	2	14	15	16	17	18	19	20	21	22	23	24
104	*Diabetes mellitus*	E10 - E14			5	1							
105	*Потхрањеност*	E40-E46			1								
109	*Obesitas*	E66			8								
111	*Други поремећаји жлезда са унутрашњим лучењем, и метаболизма*	E15-E35, E58-E63, E65, E67-E85, E87-E90	250	43	189	120	**107**	1	33	73	15		57
ГРУПА V	***ДУШЕВНИ ПОРЕМЕЋАЈИ И ПОРЕМЕЋАЈИ ПОНАШАЊА***	**F00-F99**											
116	*Поремећаји расположења (афективни поремећаји)*	F30-F39											
117	*Неуротски,стресогени и соматоформни поремећаји*	F40-F48											
119	*Други душевни поремећаји и поремећаји понашања*	F04-F09,F50-F69,F80-F99											
ГРУПА VI	***БОЛЕСТИ НЕРВНОГ СИСТЕМА***	**G00-G99**					**1**			**1**			
125	*Мигрена и друге главобоље*	G43-G44											
127	*Поремећаји нерава, коренова живаца и снопова живаца*	G50-G59					**1**			**1**			
ГРУПА IX	***БОЛЕСТИ СИСТЕМА КРВОТОКА***	**I00-I99**			**3**	**1**	**2**		**2**				
161	*Запаљење вена,зап.вена са тромбозом,емболија и тромбоза вена*	I80-I82			2	1	**2**		2				
162	*Varices venarum extremitatum inferiorum*	I83											
163	*Haemorrhoides*	I84			1								
164	*Друге болести крвотока*	I85-I99											
ГРУПА XI	***БОЛЕСТИ СИСТЕМА ЗА ВАРЕЊЕ***	**K00-K93**			**1**		**2**			**2**			
186	*Болести слепог црева*	K35,K38											
187	*Hernia inguinalis*	K40					**1**			1			
188	*Hernia femoralis*	K41-K46					**1**			1			
189	*Morbus Crohn et colitis ulcerosa*	K50-K51			1								

БРОЈ ОБОЉЕЊА И СТАЊА У ЗДРАВСТВЕНОЈ ЗАШТИТИ ЖЕНА У БЕОГРАДУ У 2018. ГОДИНИ

Табела 31

Р. бр.	МОРБИДИТЕТНА ЛИСТА (10 МКБ)	ШИФРА	ОПШТИНЕ										
			НОВИ БЕОГРАД	ОБРЕНОВАЦ	ПАЛИЛУЛА	РАКОВИЦА	САВСКИ ВЕНАЦ	ОД ТОГА			СОПОТ	СТАРИ ГРАД	ЧУКАРИЦА
								ДОМ ЗДРАВЉА	3333 РАДНИКА МУП - а	3333 РАДНИКА ЖЕЛЕЗ.СРБИЈЕ			
0	1	2	14	15	16	17	18	19	20	21	22	23	24
192	*Друге болести црева и потрбушнице*	K52-K55,K58-K67											
ГРУПА XII	***БОЛЕСТИ КОЖЕ И ПОТКОЖНОГ ТКИВА***	**L00-L90**	**9**		**37**	**38**	**12**		**1**	**11**	**16**		
198	*Инфекције коже и поткожног ткива*	L00-L08	7		25	10	**3**			3			
199	*Друге болести коже и поткожног ткива*	L10-L99	2		12	28	**9**		1	8	16		
ГРУПА XIII	***БОЛЕСТИ МИШИЋНО-КОШТАНОГ СИСТЕМА И ВЕЗИВНОГ ТКИВА***	**M00-M99**			**2**		**2**		**1**	**1**			
200	*Запаљење зглобова*	M05-M14											
201	*Дегенеративно обољење леђа*	M15-M19			1								
204	*Системско обољење везивног ткива*	M30-M36			1								
206	*Друга обољења леђа*	M40-M49,M53-M54					**1**			**1**			
207	*Болести меког ткива*	M60-M79											
208	*Поремећаји густине костију*	M80-M85					**1**		1				
210	*Друге болести мишићно-коштаног система и везивног ткива*	M87-M99											
ГРУПА XIV	***БОЛЕСТИ МОКРАЋНО - ПОЛНОГ СИСТЕМА***	**N00-N99**	**13042**	**4888**	**7211**	**12480**	**9381**	**3505**	**1936**	**3940**	**2220**	**4561**	**3928**
211	*Акутни и прогресивни бубрежни синдроми*	N00, N01			1								
212	*Друге болести гломерула бубрега*	N02-N08											
213	*Болести каналића бубрега и међућелијског ткива*	N10-N16			1								
214	*Недовољна функција бубрега*	N17-N19											
215	*Мокраћни каменци*	N20-N23					**10**			10			
216	*Cystitis*	N30	12		10	1	**58**		18	40	78		4
217	*Друге болести система за мокрење*	N25-N29, N31-N39	22	2	30	6	**7**		5	2	94		23
223	*Болести дојке*	N60-N64	2411	1107	1338	2248	**1872**	859	241	772	464	311	616
224	*Salpingitis et oophoritis*	N70	310	299	216	231	**389**	120	86	183	227	339	254
225	*Cervicitis uteri*	N72	1584	289	1300	1482	**1229**	408	70	751	122	383	659

БРОЈ ОБОЉЕЊА И СТАЊА У ЗДРАВСТВЕНОЈ ЗАШТИТИ ЖЕНА У БЕОГРАДУ У 2018. ГОДИНИ

Табела 31

Р. бр.	МОРБИДИТЕТНА ЛИСТА (10 МКБ)	ШИФРА	ОПШТИНЕ										
			НОВИ БЕОГРАД	ОБРЕНОВАЦ	ПАЛИЛУЛА	РАКОВИЦА	САВСКИ ВЕНАЦ	ОД ТОГА			СОПОТ	СТАРИ ГРАД	ЧУКАРИЦА
								ДОМ ЗДРАВЉА	3333 РАДНИКА МУП - а	3333 РАДНИКА ЖЕЛЕЗ.СРБИЈЕ			
0	1	2	14	15	16	17	18	19	20	21	22	23	24
226	*Друга запаљења женских карличних органа*	N71, N73-N77	2151	741	1079	1818	**1029**	299	266	464	264	571	218
227	*Endometriosis*	N80	39	11	28	26	**26**	9	7	10		119	13
228	*Prolapsus genitaliorum femininorum*	N81	368	145	203	286	**198**	74	53	71	72	35	66
229	*Morbi ovarii, tubae uterinae et parametrii non inflammatorii*	N83	161	216	370	856	**308**	3	128	177	123	80	23
230	*Поремећаји менструације*	N91-N92	1382	826	1116	1247	**1501**	603	481	417	267	716	916
231	*Morbi climacterici*	N95	2778	426	586	2395	**1239**	515	256	468	201	973	526
232	*Sterilitas feminae*	N97	566	280	350	260	**477**	165	81	231	34	951	187
233	*Друга обољења полномокраћног пута*	N82, N84-N90, N93-N94, N96, N98-N99	1258	546	583	1624	**1038**	450	244	344	274	83	423
ГРУПА XV	***ТРУДНОЋА ,РАЂАЊЕ И БАБИЊЕ***	**O00-O99**	**2695**	**1199**	**973**	**303**	**797**	**576**	**177**	**44**	**112**	**900**	**579**
234	*Abortus spontaneus*	O03	103	16	43	8	**28**		18	10			
235	*Abortus medicalis*	O04	23		7	3	**3**			3			
236	*Друге трудноће са побачајем*	O00-O02, O05-O08	110	6	114	14	**61**		40	21			44
237	*Оток,беланчевине у мокраћи и повишен притисак у трудноћи,порођају и порођајном периоду*	O10-O16	27	84	22	11	**16**	14	1	1	34	122	12
238	*Ниско усађена постељица,превремено одвајањепостељице и препорођајно крварење*	O44-O46	2			1	**4**	3		1	9	56	3
239	*Брига труднице у вези пола и амнионске дупље и могућих проблема порођаја*	O30-O43, O47, O48	39	23	26	16	**16**	11	5		7	188	7
240	*Отежан порођај*	O64-O66											
241	*Haemorrhagia post partum*	O72											
242	*Друге компликације трудноће и порођаја*	O20-O29, O60-O63, O67-O71, O73-O75, O81-O84	1861	1029	670	207	**553**	462	85	6	62	534	485
243	*Partus spontaneus simplex*	O80											
244	*Компликације у бабињама и друга стања која компликују трудноћу и рађање*	O85-O99	530	41	91	43	**116**	86	28	2			28
ГРУПА XVII	***УРОЂЕНЕ НАКАЗНОСТИ, ДЕФОРМАЦИЈЕ И ХРОМОЗОМСКЕ НЕНОРМАЛНОСТИ***	**Q00-Q99**	**1**		**10**		**6**		**2**	**4**			

БРОЈ ОБОЉЕЊА И СТАЊА У ЗДРАВСТВЕНОЈ ЗАШТИТИ ЖЕНА У БЕОГРАДУ У 2018. ГОДИНИ

Табела 31

Р. бр.	МОРБИДИТЕТНА ЛИСТА (10 МКБ)	ШИФРА	ОПШТИНЕ										
			НОВИ БЕОГРАД	ОБРЕНОВАЦ	ПАЛИЛУЛА	РАКОВИЦА	САВСКИ ВЕНАЦ	ОД ТОГА			СОПОТ	СТАРИ ГРАД	ЧУКАРИЦА
								ДОМ ЗДРАВЉА	3333 РАДНИКА МУП - а	3333 РАДНИКА ЖЕЛЕЗ.СРБИЈЕ			
0	1	2	14	15	16	17	18	19	20	21	22	23	24
256	*Урођене аномалије крвотока*	Q20-Q28											
261	*Друге аномалије полномокраћног система*	Q50-Q52, Q54-Q64	1		7		**6**		2	4			
262	*Deformationes coxae congenitae*	Q65			1								
264	*Друге урођене аномалије и деформације мишићно-коштаног система*	Q67-Q79											
265	*Друге урођене аномалије*	Q10-Q18,Q30-Q34,Q80-Q89											
266	*Хромосомске ненормалности*	Q90-Q99			2								
ГРУПА XVIII	***СИМПТОМИ, ЗНАЦИ И ПАТОЛОШКИ КЛИНИЧКИ И ЛАБОРАТОРИЈСКИ НАЛАЗИ***	**R00-R99**	**35**		**272**	**552**	**203**		**77**	**126**	**439**		
267	*Dolor abdominalis et pelvis*	R10	34		257	415	**199**		74	125	144		
268	*Febris causae ingotae*	R50											
270	*Други симптоми,знаци и ненормални клинички и лабораторијски налази*	R00-R09, R11-R49, R51-R53,R55-R99	1		15	137	**4**		3	1	295		
ГРУПА XIX	***ПОВРЕДЕ ТРОВАЊА И ПОСЛЕДИЦЕ ДЕЛОВАЊА СПОЉНИХ ФАКТОРА***	**S00-T98**	**1**		**1**		**1**			**1**			
279	*Друге повреде унутрашњих органа*	S26-S27,S36-S37	**1**										
281	*Друге специфичне, неспецифичне и вишеструке повреде*	S00-S01, S04, S09-S11, S14-S16, S19-S21, S24-S25, S29-S31, S34-S35, S39-S41, S44-S46, S49-S51, S54-S56, S59-S61, S64-S66, S69-S71, S74-S76, S79-S81, S84-S86, S89-S91, S94-S96, S99, T00-T01, T06-T07, T09, T13-T14			1								
282	*Утицаји страног тела унетог преко природног отвора*	T15-T19					**1**			1			
283	*Опекотине и нагризи*	T20-T32											
287	*Други и неспецифични утицаји спољних узрока*	T33-T35,T66-T73,T75-T78											

БРОЈ ОБОЉЕЊА И СТАЊА У ЗДРАВСТВЕНОЈ ЗАШТИТИ ЖЕНА У БЕОГРАДУ У 2018. ГОДИНИ

Табела 31

Р. бр.	МОРБИДИТЕТНА ЛИСТА (10 МКБ)	ШИФРА	ОПШТИНЕ										
			НОВИ БЕОГРАД	ОБРЕНОВАЦ	ПАЛИЛУЛА	РАКОВИЦА	САВСКИ ВЕНАЦ	ОД ТОГА			СОПОТ	СТАРИ ГРАД	ЧУКАРИЦА
								ДОМ ЗДРАВЉА	3333 РАДНИКА МУП - а	3333 РАДНИКА ЖЕЛЕЗ.СРБИЈЕ			
0	1	2	14	15	16	17	18	19	20	21	22	23	24
288	Неке ране компликације повреда и компликације хируршког и медицинског лечења некласификоване на другом месту	T79-T88											
ГРУПА XXI	**ФАКТОРИ КОЈИ УТИЧУ НА ЗДРАВСТВЕНО СТАЊЕ И КОНТАКТ СА ЗДРАВСТВЕНОМ СЛУЖБОМ**	**Z00-Z99**	**19017**	**6503**	**14707**	**14865**	**16982**	**9362**	**3743**	**3877**	**1463**	**7556**	**29334**
290	Лица која траже здравствене услуге ради прегледа и испитивања	Z00-Z13	11367	4740	8983	7678	**9642**	3649	2838	3155	851	6329	23037
292	Остала лица потенцијално здравствено угрожена заразном болешћу	Z20, Z22-Z29											
293	Контрацепција	Z30	1972	656	1889	4619	**2138**	1673	282	183	243	171	4149
294	Препорођајни прегледи и друге контроле трудноће	Z34-Z36	2981	718	2327	894	**1321**	747	239	335	173	636	1999
295	Живорођена деца према месту рођења	Z38											
296	Нега и преглед после порођаја	Z39	685	336	811	77	**502**	272	181	49	119	420	46
297	Лица у здравственим службама ради одређених третмана и здравствене заштите	Z40-Z54	218		32	1	**14**	1	1	12			55
298	Лица у здравственим службама из других разлога	Z31-Z33, Z37, Z55-Z99	1794	53	665	1596	**3365**	3020	202	143	77		48
ГРУПА I-XXI	**УКУПНО**	**A00-T98, Z00-Z99**	**37077**	**13590**	**24533**	**29948**	**28702**	**13948**	**6191**	**8563**	**4692**	**13759**	**34278**

УТВРЂЕНА ОБОЉЕЊА И СТАЊА У ОСНОВНОЈ ЗДРАВСТВЕНОЈ ЗАШТИТИ ЖЕНА ПРЕМА ГРУПАМА ОБОЉЕЊА У БЕОГРАДУ У 2018. ГОДИНИ

Графикон 13

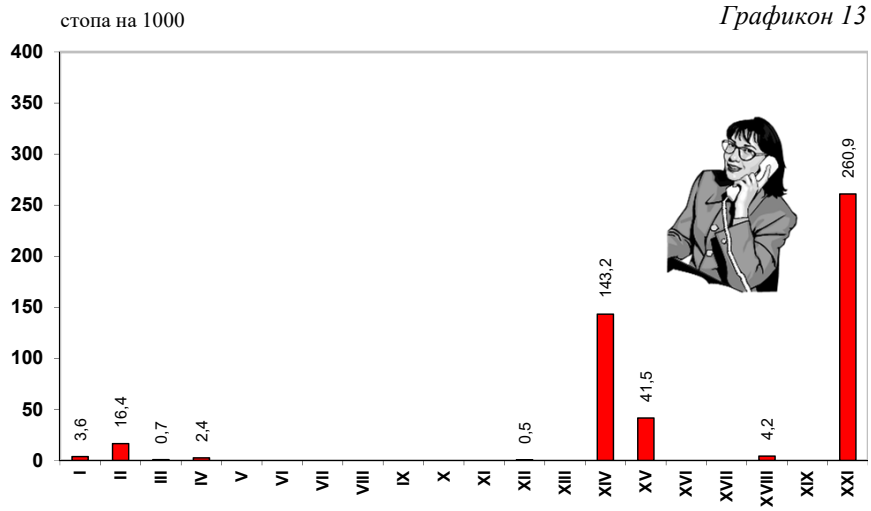

ДЕСЕТ НАЈЧЕШЋИХ ОБОЉЕЊА И СТАЊА У ОСНОВНОЈ ЗДРАВСТВЕНОЈ ЗАШТИТИ ЖЕНА У БЕОГРАДУ У 2018. ГОДИНИ

Графикон 14

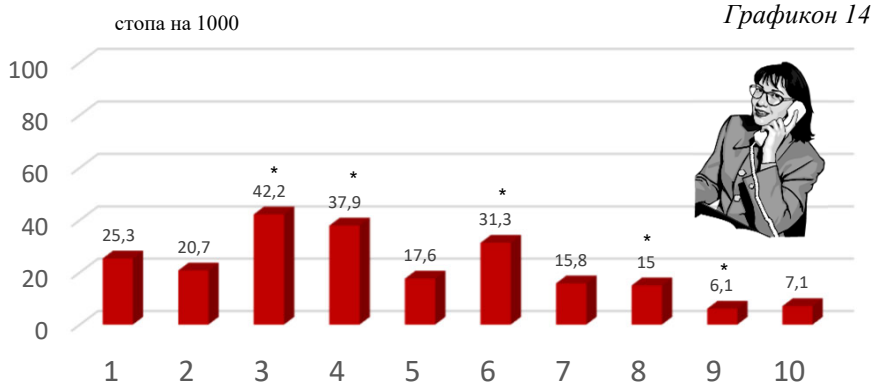

*Специфична стопа

1 – БОЛЕСТИ ДОЈКЕ
2 – ДРУГА ЗАПАЉ. ЖЕНСКИХ КАРЛ. ОРГАНА
3 – БОЛЕСТИ МЕНОПАУЗЕ*
4 – ПОРЕМЕЋАЈ МЕНСТРУАЦИЈЕ*
5 – ЗАПАЉЕЊЕ ГРЛИЋА МАТЕРИЦЕ
6 – ДРУГЕ КОМПЛ. ТРУДНОЋЕ И ПОРОЂАЈА*
7 – ДРУГА ОБ. ПОЛНО-МОКРАЋНОГ ПУТА
8 – НЕПЛОДНОСТ ЖЕНЕ*
9 –ЗАПАЉЕЊЕ ЈАЈНИКА И ЈАЈОВОДА
10 – НЕЗАПАЉЕНСКЕ БОЛЕСТИ ЈАЈНИКА, ЈАЈОВОДА И ОКОМАТЕРИЧНОГ ТКИВА

ЗДРАВСТВЕНА ЗАШТИТА ОДРАСЛИХ

7

Здравствену заштиту одраслим лицима у Београду пружају службе опште медицине у 16 домова здравља у Београду, у 3 завода за заштиту здравља намењеним посебним категоријама одраслих (студенти, радници Министарства унутрашњих послова-МУП-а, радници Железнице Србије - ЖС), Градском заводу за хитну медицинску помоћ и Градском заводу за геронтологију и палијативно збрињавање. Оснивач ових здравствених установа је град Београд, изузев Завода за здравствену заштиту радника МУП-а и ЖС-а, чији је оснивач Република Србија.

Структуру запосленог медицинског кадра чинило је 41,0% лекара, 5,0% медицинских сестара са вишом и 54,0% медицинских сестара са средњом школском спремом. Од укупног броја лекара 47,6% су специјалисти. Ниво кадровске обезбеђености је задовољавајући, обзиром да су 1 лекар и 1,2 медицинске сестре ангажовани на здравственој заштити 1.231 становника старосне доби 19 и више година.

У току 2018. године одрасли грађани остварили су 1,6 епизода лечења са око 2,5 посета по епизоди. Код медицинске сестре–техничара ради ињекционе терапије, превијања или неке друге интервенције, било је просечно 1,5 посете по одраслом становнику. На сваку прву посету лекару, било је 1,0 посета медицинској сестри.

У оквиру укупне здравствене заштите одраслих грађана, превентивне активности због систематских, периодичних и контролних прегледа су чиниле 2,6% укупног броја посета општој медицини. Просечно је сваки девети Београђанин старији од 19 година живота био обухваћен систематским или контролним прегледом.

Општа стопа морбидитета је износила 1633/1000 становника старијих од 19 година. Пет водећих гупа болести (не рачунајући групу Фактори који утичу на здравствено стање и контакт са здравственом службом) су чиниле 61,8% укупног морбидитета становника и то:

- Болести система за дисање 295,8/1000,
- Болести система крвотока 274,0/1000,
- Болести мишићно коштаног система и везивног ткива 172,4/1000,
- Симптоми, знаци и патолошки клинички и лабараторијски налази 154,0/1000.
- Болести мокраћно полног система 113,7/1000,

Десет најчешћих обољења утврђених у примарној здравственој заштити одраслог становништва Београда су есенцијална хипертензија 166,7/1000, други симптоми, знаци и ненормални клинички и лабораторијски налази 110,6/1000, инфекције респираторног тракта 96,2/1000, акутни фарингитис и акутни тонзилитис 90,6/1000, друга обољења леђа 79,9/1000, друге специфичне и неспецифичне и вишеструке повреде 46,7/1000, шећерна болест 41,6/1000, циститис 38,0/1000, други поремећаји жлезда са унутрашњим лучењем, исхране и метаболизма 35,4/1000, друге болести мокраћног система 31,5/1000.

Подаци у овом поглављу су добијени на основу Извештаја службе опште медицине наведених здравствених установа примарног нивоа (Образац бр. 3-01-60).

МЕДИЦИНСКИ РАДНИЦИ У ЗДРАВСТВЕНОЈ ЗАШТИТИ ОДРАСЛИХ ГРАЂАНА У ДОМОВИМА ЗДРАВЉА И ЗАВОДИМА ПРЕМА СТГРУЧНОЈ СПРЕМИ У БЕОГРАДУ У 2018. ГОДИНИ

Табела 32

Р. бр.	ЗДРАВСТВЕНА УСТАНОВА	УКУПНО	МЕДИЦИНСКИ РАДНИЦИ							
			ЛЕКАРИ				ВИША СТРУЧНА СПРЕМА		СРЕДЊА СТРУЧНА СПРЕМА	
			СВЕГА	ОД ТОГА			СВЕГА	ОД ТОГА МЕД. СЕСТРЕ ТЕХНИЧАРИ	СВЕГА	ОД ТОГА МЕД. СЕСТРЕ ТЕХНИЧАРИ
				ОПШТЕ МЕДИЦИНЕ	НА СПЕЦИЈАЛИ ЗАЦИЈИ	СПЕЦИЈАЛ ИСТИ				
0	1	2	3	4	5	6	7	8	9	10
	УКУПНО	**2727**	**1117**	**503**	**82**	**532**	**137**	**136**	**1473**	**1473**
1.	Д.З. "Др Милорад Влајковић" - БАРАЈЕВО	**38**	**16**	9	2	5			**22**	22
2.	ДОМ ЗДРАВЉА "ВОЖДОВАЦ"	**177**	**80**	40	2	38	**7**	7	**90**	90
3.	ДОМ ЗДРАВЉА "ВРАЧАР"	**54**	**23**	11	1	11	**6**	6	**25**	25
4.	ДОМ ЗДРАВЉА - " ГРОЦКА"	**128**	**56**	36		20	**3**	3	**69**	69
5.	ДОМ ЗДРАВЉА " ЗВЕЗДАРА"	**173**	**74**	29	11	34	**6**	6	**93**	93
6.	ДОМ ЗДРАВЉА "ЗЕМУН"	**256**	**98**	56	19	23	**13**	13	**145**	145
7.	Д.З. "Др Ђорђе Ковачевић" - ЛАЗАРЕВАЦ	**104**	**35**	20	4	11	**4**	4	**65**	65
8.	ДОМ ЗДРАВЉА "МЛАДЕНОВАЦ"	**84**	**32**	14	2	16	**2**	2	**50**	50
9.	ДОМ ЗДРАВЉА "НОВИ БЕОГРАД"	**260**	**101**	26	16	59	**12**	12	**147**	147
10.	ДОМ ЗДРАВЉА "ОБРЕНОВАЦ"	**103**	**40**	25		15	**9**	9	**54**	54
11.	Д.З. "Др Милутин Ивковић" - ПАЛИЛУЛА	**212**	**87**	47	2	38	**19**	19	**106**	106
12.	ДОМ ЗДРАВЉА "РАКОВИЦА"	**103**	**44**	21	1	22	**8**	8	**51**	51
13.	ДОМ ЗДРАВЉА "САВСКИ ВЕНАЦ"	**62**	**25**	5	1	19	**9**	9	**28**	28
14.	ДОМ ЗДРАВЉА "СОПОТ"	**38**	**16**	13		3			**22**	22
15.	ДОМ ЗДРАВЉА "СТАРИ ГРАД"	**103**	**35**	7	1	27	**7**	7	**61**	61
16.	Д.З. "Др Симо Милошевић" - ЧУКАРИЦА	**178**	**67**	36	8	23	**7**	6	**104**	104
17.	ЗАВОД ЗА ЗДРАВСТВЕНУ ЗАШТИТУ СТУДЕНАТА*	**34**	**12**	4		8	**2**	2	**20**	20
18.	ЗАВОД ЗА ЗДРАВСТВЕНУ ЗАШТИТУ РАДНИКА М.У.П-а	**35**	**14**	3	4	7	**4**	4	**17**	17
19.	ЗАВОД ЗА ЗДРАВСТВЕНУ ЗАШТИТУ РАДНИКА "ЖЕЛЕЗНИЦЕ СРБИЈЕ"	**68**	**33**	10	8	15			**35**	35
20.	ГРАДСКИ ЗАВОД ЗА ХИТНУ МЕДИЦИНСКУ ПОМОЋ	**506**	**225**	91		134	**15**	15	**266**	266
21.	ГРАДСКИ ЗАВОД ЗА ГЕРОНТОЛОГИЈУ	**11**	**4**			4	**4**	4	**3**	3
22.	ЗАБОД ЗА ИЗРАДУ НОВЧАНИЦА "ЗИН"									
	ОСНИВАЧ ГРАД БЕОГРАД	**2118**	**845**	**399**	**70**	**376**	**118**	**117**	**1155**	**1155**

БРОЈ ПОСЕТА У ЗДРАВСТВЕНОЈ ЗАШТИТИ ОДРАСЛИХ ГРАЂАНА У ДОМОВИМА ЗДРАВЉА И ЗАВОДИМА ПРЕМА СТРУЧНОЈ СПРЕМИ У БЕОГРАДУ У 2018. ГОДИНИ

Табела 33

Р. бр.	ЗДРАВСТВЕНА УСТАНОВА	ПОСЕТЕ										
		СИСТЕМАТСКИ,ПЕРИОДИЧНИ И КОНТРОЛНИ ПРЕГЛЕДИ	У ОРДИНАЦИЈИ			КУЋНЕ ПОСЕТЕ		КАТЕГОРИЈА КОРИСНИКА				
			КОД ЛЕКАРА		КОД ОСТАЛИХ МЕДИЦИНСКИХ РАДНИКА	ЛЕКАРА	ОСТАЛИХ МЕДИЦИНСКИХ РАДНИКА	РАДНИЦИ У УДРУЖЕНОМ РАДУ И СА ЊИМА ИЗЈЕДНАЧЕНА ЛИЦА		ВОЈНА ЛИЦА	ЗЕМЉОРАДНИЦИ	ОСТАЛА ЛИЦА
			СВЕГА	ОД ТОГА ПРВЕ				СВЕГА	ОД ТОГА НОСИОЦИ ПРАВА			
0	1	2	3	4	5	6	7	8	9	10	11	12
	УКУПНО	**148452**	**5683960**	**2253026**	**2142952**	**56677**	**634937**	**2472236**	**1849603**	**3896**	**27224**	**3180604**
1.	Д.З. "Др Милорад Влајковић" - БАРАЈЕВО	3113	**89408**	38548	43670	2468	8611	**26681**	20604	41	476	62210
2.	ДОМ ЗДРАВЉА "ВОЖДОВАЦ"	10037	**466259**	165849	128032	22		**171419**	153712			294840
3.	ДОМ ЗДРАВЉА "ВРАЧАР"	6854	**150295**	79567	31556			**48683**	34951			101612
4.	ДОМ ЗДРАВЉА - " ГРОЦКА"	5396	**231501**	129825	106677	5241	7620	**117296**	85558	17	7548	106640
5.	ДОМ ЗДРАВЉА " ЗВЕЗДАРА"	2608	**380332**	131477	112096	771	67075	**138813**	126940			241519
6.	ДОМ ЗДРАВЉА "ЗЕМУН"	16493	**633728**	208362	187563			**285208**	277018			348520
7.	Д.З. "Др Ђорђе Ковачевић" - ЛАЗАРЕВАЦ	507	**221432**	79958	145682	1096	17413	**88735**	75296	108	448	132141
8.	ДОМ ЗДРАВЉА "МЛАДЕНОВАЦ"	769	**213496**	86178	55318	3140	2192	**59273**	44214	1233	10994	141996
9.	ДОМ ЗДРАВЉА "НОВИ БЕОГРАД"	18738	**605310**	292409	510190	11739	62364	**215064**	198426			390246
10.	ДОМ ЗДРАВЉА "ОБРЕНОВАЦ"	8204	**281513**	114392	125269	6091	25343	**97379**	79511	2212	4098	177824
11.	Д.З. "Др Милутин Ивковић" - ПАЛИЛУЛА	24445	**796011**	229826	253355	5752	296391	**477325**	253276			318686
12.	ДОМ ЗДРАВЉА "РАКОВИЦА"	6406	**303654**	184343	87235	6093	49309	**207865**	159374			95789
13.	ДОМ ЗДРАВЉА "САВСКИ ВЕНАЦ"	6124	**172111**	87674	42059	2093	14135	**61960**	58243			110151
14.	ДОМ ЗДРАВЉА "СОПОТ"	276	**78485**	30342	25983	2920	9498	**25874**	21033	285	1666	50660
15.	ДОМ ЗДРАВЉА "СТАРИ ГРАД"	8526	**201483**	85110	18554	4453	26777	**68725**	63176			132758
16.	Д.З. "Др Симо Милошевић" - ЧУКАРИЦА	13155	**529631**	196944	147295	4752	48178	**199689**	92012			329942
17.	ЗАВОД ЗА ЗДРАВСТВЕНУ ЗАШТИТУ СТУДЕНАТА	15004	**90667**	34091	8935	46		**59263**	10731		1909	29495
18.	ЗАВОД ЗА ЗДРАВСТВЕНУ ЗАШТИТУ РАДНИКА М.У.П-а		**90404**	19357	100710			**44539**	44149			45865
19.	ЗАВОД ЗА ЗДРАВСТВЕНУ ЗАШТИТУ РАДНИКА "ЖЕЛЕЗНИЦЕ СРБИЈЕ"	1797	**123295**	34365	12773			**54757**	51379		85	68453
20.	ГРАДСКИ ЗАВОД ЗА ГЕРОНТОЛОГИЈУ		**1257**	721			31					1257
21.	ГРАДСКИ ЗАВОД ЗА ХИТНУ МЕДИЦИНСКУ ПОМОЋ		**23688**	23688				**23688**				
22.	ЗАБОД ЗА ИЗРАДУ НОВЧАНИЦА "ЗИН"											
	ОСНИВАЧ ГРАД БЕОГРАД	**146655**	**5446573**	**2175616**	**2029469**	**56677**	**634937**	**2349252**	**1754075**	**3896**	**27139**	**3066286**

БРОЈ ОБОЉЕЊА И СТАЊА У ЗДРАВСТВЕНОЈ ЗАШТИТИ ОДРАСЛИХ У БЕОГРАДУ У 2018. ГОДИНИ

Табела 34

Р. бр.	МОРБИДИТЕТНА ЛИСТА (МКБ - 10)	ШИФРА	СВЕГА	ОПШТИНЕ									
				БАРАЈЕВО	ВОЖДОВАЦ	ОПШТИНА ВРАЧАР	ОД ТОГА		ГРОЦКА	ЗВЕЗДАРА	ЗЕМУН	ЛАЗАРЕВАЦ	МЛАДЕНОВАЦ
							ДОМ ЗДРАВЉА ВРАЧАР	ЗАВ. ЗА ЗДРАВ. ЗАШТИТУ СТУДЕНАТА					
0	1	2	3	4	5	6	7	8	9	10	11	12	13
ГРУПА I - XIX	**УКУПНО БЕОГРАД**	**A00 - T98**	**2247759**	**34595**	**155543**	**99532**	**69634**	**29898**	**246091**	**87556**	**156124**	**80049**	**82399**
ГРУПА I	**ЗАРАЗНЕ БОЛЕСТИ И ПАРАЗИТАРНЕ БОЛЕСТИ**	**(A00 - B99)**	**56749**	**659**	**3707**	**2233**	**1200**	**1033**	**3875**	**3659**	**3311**	**1060**	**1463**
002	*Febris typhica et febris paratyphica*	A01	**1**									1	
003	*Shigellosis*	A03	**1**										
004	*Amoebiasis*	A06	**6**		1								
005	*Diarrhoea et gastroenteritis*	A09	**4263**	150	204	**70**	56	14	103	276	111	63	442
006	*Друге заразне болести*	A02, A04, A05, A07-A08	**12456**	101	811	**480**	103	377	918	1701	302	234	182
007	*Tuberculosis pulmonis*	A15-A16	**178**	1	9	**10**	10		24	13	7	40	3
008	*Tuberculosis alia*	A17-A19	**21**			**1**	1		4	5		1	
015	*Pertussis*	A37	**3**						2				
016	*Infectio meningococcica*	A39	**1**		1								
017	*Septicaemia*	A40-A41	**94**		9	**5**	5		4	17	14	1	2
018	*Друге бактеријске болести*	A21-A22, A24-A28, A31-A32, A38, A42-49	**906**	3	108	**37**	25	12	53	90	52	10	6
020	*Syphilis recens*	A51	**11**	1	2				1	2			
021	*Syphilis tarda et alia*	A52-A53	**11**			**1**	1			2			1
022	*Infectio gonococcica*	A54	**3**										
023	*Infectiones sexsualis chlamyidialis*	A55-A56	**9**										
024	*Друге инфекције претежно пренете полним путем*	A57-A64	**195**	2	13	**62**	17	45	17	21		6	3
025	*Febris recurrens*	A68	**3**	2						1			
027	*Febris typhica pediculis transmissa*	A75											
028	*Poliomyelitis anterior acuta*	A80											

БРОЈ ОБОЉЕЊА И СТАЊА У ЗДРАВСТВЕНОЈ ЗАШТИТИ ОДРАСЛИХ У БЕОГРАДУ У 2018. ГОДИНИ

Табела 34

Р. бр.	МОРБИДИТЕТНА ЛИСТА (МКБ - 10)	ШИФРА	СВЕГА	ОПШТИНЕ									
				БАРАЈЕВО	ВОЖДОВАЦ	ОПШТИНА ВРАЧАР	ОД ТОГА		ГРОЦКА	ЗВЕЗДАРА	ЗЕМУН	ЛАЗАРЕВАЦ	МЛАДЕНОВАЦ
							ДОМ ЗДРАВ.ЗА ВРАЧАР	ЗАВ. ЗА ЗДРАВ. ЗАШТИТУ СТУДЕНАТА					
0	1	2	3	4	5	6	7	8	9	10	11	12	13
029	*Rabies*	A82											
030	*Encephalitis viralis*	A83-A86	**54**	3	7	**1**	1		13	6	2	5	4
032	*Друге артроподне вирусне грознице и вирусне хеморагијске грознице*	A90-A94,A96-A99	**6**	1							2		1
033	*Infectiones herpesvirales*	B00	**1563**	6	124	**73**	39	34	129	90	159	34	41
034	*Varicella et Herpes zoster*	B01-B02	**4109**	76	410	**190**	165	25	328	256	241	108	189
035	*Morbilli*	B05	**914**	5	80	**31**	30	1	78	65	56	10	22
036	*Rubeola*	B06	**18**									17	
037	*Hepatitis acuta B*	B16	**34**		1	**3**	2	1	6	4	1		1
038	*Друга вирусна жутица*	B15, B17-B19	**914**	10	39	**71**	67	4	68	37	47	15	
039	*Morbus HIV*	B20-B24	**55**			**5**	5		5	1	2		5
040	*Parotitis*	B26	**36**	3	1	**1**	1		1	7	2		
041	*Друге вирусне болести*	A81, A87-A89, B03-B04, B07-B09, B25, B27-B34	**20727**	135	1105	**780**	403	377	1257	580	1529	324	125
042	*Mycoses*	B35-B49	**8652**	114	719	**331**	200	131	774	430	640	150	353
044	*Leishmaniasis*	B55	**1**										
048	*Echinococcosis*	B67	**57**	2	5				1	6		6	9
053	*Друге хелминтијазе*	B68-B71, B75, B77-B83	**50**	4	6	**3**	3		4	3	5	1	1
054	*Sequelae tuberculosis*	B90	**237**	2	17	**9**	9		23	9	18	14	
055	*Sequelae poliomyelitidis*	B91	**10**		2				1	4	2		
057	*Друге заразне болести и паразитарне болести*	A65-A67, A69-A70, A74, A77-A79, B58-B64, B85-B89, B94, B99	**1150**	38	33	**69**	57	12	61	33	119	20	73
ГРУПА II	***ТУМОРИ***	**C00 - D48**	**62782**	**834**	**5040**	**3156**	**2840**	**316**	**6370**	**3701**	**4859**	**2534**	**1844**
058	*Злоћудни тумори усне, усне дупље и ждрела*	C00-C14	**586**	25	58	**23**	22	1	126	16	39	21	11

БРОЈ ОБОЉЕЊА И СТАЊА У ЗДРАВСТВЕНОЈ ЗАШТИТИ ОДРАСЛИХ У БЕОГРАДУ У 2018. ГОДИНИ

Табела 34

Р. бр.	МОРБИДИТЕТНА ЛИСТА (МКБ - 10)	ШИФРА	СВЕГА	ОПШТИНЕ									
				БАРАЈЕВО	ВОЖДОВАЦ	ОПШТИНА ВРАЧАР	ОД ТОГА		ГРОЦКА	ЗВЕЗДАРА	ЗЕМУН	ЛАЗАРЕВАЦ	МЛАДЕНОВАЦ
							ДОМ ЗДРАВЉА ВРАЧАР	ЗАВ. ЗА ЗДРАВ. ЗАШТИТУ СТУДЕНАТА					
0	1	2	3	4	5	6	7	8	9	10	11	12	13
059	*Neoplasma malignum oesophagi*	C15	**125**	1	8	**4**	4		27	7	5	6	7
060	*Neoplasma malignum gasteris*	C16	**492**	5	44	**17**	17		87	25	34	18	34
061	*Neoplasma malignum coli*	C18	**1762**	32	124	**81**	81		202	78	100	75	59
062	*Злоћудни тумори ректосигмоидног споја дебелог црева, чмара и чмарног канала*	C19-C21	**1650**	28	144	**51**	51		259	114	83	80	69
063	*Neoplasma malignum hepatis et ductuum biliarum intrahepaticorum*	C22	**269**	5	20	**19**	19		67	15	5	14	13
064	*Neoplasma malignum pancreatis*	C25	**354**	3	25	**31**	30	1	49	15	24	25	23
065	*Други злоћудни тумори органа за варење*	C17, C23-C24, C26	**183**	1	24	**11**	11		30	7	13	8	3
066	*Neoplasma malignum laryngis*	C32	**581**	8	52	**20**	20		107	40	15	22	5
067	*Neoplasma malignum tracheae, bronchi et pulmonis*	C33-C34	**2615**	41	201	**66**	66		584	126	157	182	156
068	*Други злоћудни тумори органа за дисање и интраторакалних органа*	C30-C31, C37-C39	**93**	1	3	**4**	4		22	4	10	5	7
069	*Злоћудни тумор кости и и зглобне хрскавице*	C40-C41	**165**	8	12	**7**	6	1	39	8	8	2	9
070	*Melanoma malignum cutis*	C43	**708**	6	44	**44**	40	4	74	48	44	19	23
071	*Neoplasma malignum cutis aliud*	C44	**2103**	22	172	**108**	107	1	182	137	114	105	71
072	*Злоћудни тумор везивног и меког ткива*	C45-C49	**207**	6	17	**3**	3		30	4	19	20	5
073	*Neoplasma malignum mammae*	C50	**5956**	80	466	**325**	325		694	305	353	289	193
074	*Neoplasma malignum cervicis uteri*	C53	**432**	4	43	**9**	8	1	76	29	4	32	41
075	*Neoplasma malignum corporis uteri*	C54-C55	**323**	6	29	**14**	14		36	17	1	20	17
076	*Други злоћудни тумори женских полних органа*	C51-C52, C56-C58	**395**	11	35	**14**	13	1	78	43	3	33	21
077	*Neoplasma malignum prostatae*	C61	**1983**	21	158	**100**	100		243	84	102	83	69
078	*Други злоћудни тумори мушких полних органа*	C60, C62-C63	**319**	12	40	**23**	20	3	6	9	37	9	14
079	*Neoplasma malignum vesicae urinariae*	C67	**1734**	32	144	**78**	78		182	118	112	74	72
080	*Други злоћудни тумори система за мокрење*	C64-C66, C68	**712**	12	51	**23**	23		44	42	37	41	32
081	*Neoplasma malignum oculi et adnexorum oculi*	C69	**83**		5	**3**	3		24	4	8	3	1

БРОЈ ОБОЉЕЊА И СТАЊА У ЗДРАВСТВЕНОЈ ЗАШТИТИ ОДРАСЛИХ У БЕОГРАДУ У 2018. ГОДИНИ

Табела 34

Р. бр.	МОРБИДИТЕТНА ЛИСТА (МКБ - 10)	ШИФРА	СВЕГА	ОПШТИНЕ									
				БАРАЈЕВО	ВОЖДОВАЦ	ОПШТИНА ВРАЧАР	ОД ТОГА		ГРОЦКА	ЗВЕЗДАРА	ЗЕМУН	ЛАЗАРЕВАЦ	МЛАДЕНОВАЦ
							ДОМ ЗДРАВЉА ВРАЧАР	ЗАВ. ЗА ЗДРАВ. ЗАШТИТУ СТУДЕНАТА					
0	1	2	3	4	5	6	7	8	9	10	11	12	13
082	*Neoplasma malignum cerebrale*	C71	**463**	5	15	**18**	18		144	15	24	19	11
083	*Злоћудни тумори других делова централног нервног система*	C70, C72	**43**	1	3					1	1	1	
084	*Други секундарни, злоћудни тумори неозначених и разних локација*	C73-C80, C97	**2516**	23	185	**123**	121	2	361	172	185	106	58
085	*Morbus Hodgkin*	C81	**278**	4	26	**14**	9	5	15	7	13	27	27
086	*Lymphoma non - Hodgkin*	C82-C85	**906**	6	62	**47**	46	1	174	44	45	50	28
087	*Leucaemia*	C91-C95	**682**	11	78	**34**	32	2	100	30	29	49	16
088	*Други злоћудни тумори лимфних жлезда, крвне лозе и сродног ткива*	C88-C90, C96	**288**	2	45	**7**	7		37	16	13	5	11
089	*Carcinoma in situ cervicis uteri*	D06	**8**			**1**	1			1			
090	*Neoplasma benignum cutis*	D22-D23	**12695**	116	1101	**736**	573	163	854	785	1331	391	280
091	*Neoplasma benignum mammae*	D24	**1296**	20	95	**77**	52	25	101	101	108	90	8
092	*Leiomyoma uteri*	D25	**276**	11	24	**4**	4		20	14		61	6
093	*Neoplasma benignum ovarii*	D27	**187**	6	9	**7**	2	5	20	19	1	43	8
094	*Neoplasma benignum organorum urinariorum*	D30	**367**	5	21	**17**	16	1	29	25	18	7	13
095	*Neoplasmata benigna cerebri et systematis nervosi centralis partium aliorum*	D33	**603**	8	31	**35**	31	4	55	27	128	11	3
096	*Доброћудни тумори, други тумори >in situ< и тумори неозначеног и непознатог исхода*	D00-D05, D07-D21, D26, D28-D29, D31-D32, D34-D48	**18344**	246	1426	**958**	863	95	1192	1149	1636	488	420
ГРУПА III	***БОЛЕСТИ КРВИ И БОЛЕСТИ КРВОТВОРНИХ ОРГАНА И ПОРЕМЕЋАЈИ ИМУНИТЕТА***	**D50-D89**	**33236**	**580**	**1816**	**1169**	**921**	**248**	**3424**	**1550**	**2309**	**1047**	**799**
097	*Anaemia sideropenica*	D50	**23409**	478	1241	**832**	606	226	2603	1084	1520	700	581
098	*Друге слабокрвности*	D51-D64	**5181**	31	270	**119**	115	4	386	193	407	69	119
099	*Хеморагијска стања и друге болести крви и крвотворних органа*	D65-D77	**3877**	66	270	**207**	189	18	310	229	343	245	81

БРОЈ ОБОЉЕЊА И СТАЊА У ЗДРАВСТВЕНОЈ ЗАШТИТИ ОДРАСЛИХ У БЕОГРАДУ У 2018. ГОДИНИ

Табела 34

Р. бр.	МОРБИДИТЕТНА ЛИСТА (МКБ - 10)	ШИФРА	СВЕГА	ОПШТИНЕ									
				БАРАЈЕВО	ВОЖДОВАЦ	ОПШТИНА ВРАЧАР	ОД ТОГА		ГРОЦКА	ЗВЕЗДАРА	ЗЕМУН	ЛАЗАРЕВАЦ	МЛАДЕНОВАЦ
							ДОМ ЗДРАВЉА ВРАЧАР	ЗАВ. ЗА ЗДРАВ. ЗАШТИТУ СТУДЕНАТА					
0	1	2	3	4	5	6	7	8	9	10	11	12	13
100	*Неки поремећаји имуног система*	D80-D89	**769**	5	35	**11**	11		125	44	39	33	18
ГРУПА IV	***БОЛЕСТИ ЖЛЕЗДА СА УНУТРАШЊИМ ЛУЧЕЊЕМ, ИСХРАНЕ И МЕТАБОЛИЗМА***	**E00-E90**	**150326**	**3732**	**7089**	**6072**	**5462**	**610**	**18126**	**5555**	**10589**	**4534**	**3813**
101	*Поремећаји штитасте жлезде због недостатка јода*	E00-E02	**525**	24	28	**15**	9	6	53	27	29	21	36
102	*Thyreotoxicosis*	E05	**2499**	44	160	**109**	102	7	312	110	177	107	97
103	*Други поремећаји штитасте жлезде*	E03-E04, E06-E07	**30102**	343	2006	**1779**	1537	242	2081	1434	1834	985	488
104	*Diabetes mellitus*	E10-E14	**57335**	2228	2205	**1924**	1883	41	10318	1560	3932	1416	1883
105	*Потхрањеност*	E40-E46	**65**	2	3	**17**	1	16	1	3	1	1	15
106	*Avitaminosis A*	E50	**2**						1	1			
107	*Други недостаци витамина*	E51-E56	**3007**	20	168	**130**	125	5	122	79	220	14	29
108	*Sequelae malnutritionis et deficientiae materiarum nutritivarium aliae*	E64	**68**	65							1	1	
109	*Obesitas*	E66	**7654**	232	344	**446**	358	88	844	264	537	213	145
110	*Dehydratio et hypovolaemia*	E86	**302**		5	**1**	1		19	8	9		2
111	*Други поремећаји жлезда са унутрашњим лучењем, исхране и метаболизма*	E15-E35, E58-E63, E65, E67-E85, E87-E70	**48767**	774	2170	**1651**	1446	205	4375	2069	3849	1776	1118
ГРУПА V	***ДУШЕВНИ ПОРЕМЕЋАЈИ И ПОРЕМЕЋАЈИ ПОНАШАЊА***	**F00-F99**	**87484**	**1631**	**4709**	**3803**	**2784**	**1019**	**13945**	**2777**	**5117**	**4161**	**3641**
112	*Dementia*	F00-F03	**4043**	101	180	**142**	142		363	166	351	164	180
113	*Disordines mentales et disordines morum propter usum alcoholis (Alcoholismus)*	F10	**1534**	13	95	**47**	45	2	309	55	99	175	75
114	*Душевни поремећаји и поремећаји понашања узроковани употребом дрога*	F11-F19	**2350**	23	280	**105**	98	7	271	79	179	276	136
115	*Схизофренија, схиотипски поремећаји, суманути поремећаји*	F20-F29	**8746**	88	570	**379**	330	49	1812	303	615	408	435

БРОЈ ОБОЉЕЊА И СТАЊА У ЗДРАВСТВЕНОЈ ЗАШТИТИ ОДРАСЛИХ У БЕОГРАДУ У 2018. ГОДИНИ

Табела 34

Р. бр.	МОРБИДИТЕТНА ЛИСТА (МКБ - 10)	ШИФРА	СВЕГА	ОПШТИНЕ									
				БАРАЈЕВО	ВОЖДОВАЦ	ОПШТИНА ВРАЧАР	ОД ТОГА		ГРОЦКА	ЗВЕЗДАРА	ЗЕМУН	ЛАЗАРЕВАЦ	МЛАДЕНОВАЦ
							ДОМ ЗДРАВЉА ВРАЧАР	ЗАВ. ЗА ЗДРАВ. ЗАШТИТУ СТУДЕНАТА					
0	1	2	3	4	5	6	7	8	9	10	11	12	13
116	*Поремећаји расположења (афективни поремећаји)*	F30-F39	**28279**	728	1372	**1149**	969	180	4621	655	1336	1538	1192
117	*Неуротски, стресогени и соматоформни поремећаји*	F40-F48	**32114**	611	1601	**1405**	735	670	4960	1165	1862	954	1342
118	*Retardatio mentalis*	F70-F79	**496**	5	24	**22**	22		68	12	36	54	15
119	*Други душевни поремећаји и поремећаји понашања*	F04-F09, F50-F69 , F80-F99	**9922**	62	587	**554**	443	111	1541	342	639	592	266
ГРУПА VI	***БОЛЕСТИ НЕРВНОГ СИСТЕМА***	**G00-G99**	**47722**	**659**	**3242**	**2278**	**1953**	**325**	**5656**	**2246**	**3429**	**2199**	**1824**
120	*Запаљењске болести централног нервног система*	G00-G09	**119**	2	9	**8**	8		11	6	10	14	2
121	*Morbus Parkinson*	G20	**2360**	29	151	**81**	81		373	66	143	72	113
122	*Morbus Alzheimer*	G30	**1589**	7	97	**75**	75		175	46	147	23	102
123	*Sclerosis multiplex*	G35	**1318**	14	125	**69**	64	5	99	52	79	67	37
124	*Epilepsia*	G40-G41	**5765**	110	378	**239**	172	67	1213	191	171	251	336
125	*Мигрена и друге главобоље*	G43-G44	**13247**	264	791	**536**	349	187	1750	712	997	694	571
126	*Ischaemia cerebri transitiva et syndromae affines*	G45	**1486**	17	96	**90**	90		125	74	119	32	58
127	*Поремећаји нерава, коренова живаца и снопова живаца*	G50-G59	**8022**	75	724	**400**	374	26	670	439	536	464	232
128	*Мождана парализа и други синдроми парализе*	G80-G83	**2573**	15	167	**113**	110	3	247	138	248	118	97
129	*Друге болести нервног система*	G10-G13, G21-G26, G31-G32, G36-G37, G46-G47, G60-G73, G90-G99	**11243**	126	704	**667**	630	37	993	522	979	464	276
ГРУПА VII	***БОЛЕСТИ ОКА И ПРИПОЈКА ОКА***	**H00-H59**	**77945**	**1297**	**4236**	**4364**	**3674**	**690**	**5645**	**3432**	**5865**	**3030**	**1881**
130	*Болести очног капка*	H00-H01	**2763**	24	222	**179**	117	62	184	162	211	73	75
131	*Болести вежњаче ока*	H10-H13	**13341**	155	933	**483**	409	74	931	672	841	681	335

БРОЈ ОБОЉЕЊА И СТАЊА У ЗДРАВСТВЕНОЈ ЗАШТИТИ ОДРАСЛИХ У БЕОГРАДУ У 2018. ГОДИНИ

Табела 34

Р. бр.	МОРБИДИТЕТНА ЛИСТА (МКБ - 10)	ШИФРА	СВЕГА	ОПШТИНЕ									
				БАРАЈЕВО	ВОЖДОВАЦ	ОПШТИНА ВРАЧАР	ОД ТОГА		ГРОЦКА	ЗВЕЗДАРА	ЗЕМУН	ЛАЗАРЕВАЦ	МЛАДЕНОВАЦ
							ДОМ ЗДРАВЉА ВРАЧАР	ЗАВ. ЗА ЗДРАВ. ЗАШТИТУ СТУДЕНАТА					
0	1	2	3	4	5	6	7	8	9	10	11	12	13
132	*Болести беоњаче и рожњаче*	H15-H19	**1160**	15	68	**51**	49	2	67	58	117	63	17
133	*Катаракта и друга обољења сочива*	H25-H28	**13189**	136	521	**773**	770	3	979	664	1198	351	256
134	*Ablatio retinae et ruptura retinae*	H33	**432**	2	31	**22**	21	1	34	13	32	20	6
135	*Glaucoma*	H40-H42	**12550**	241	707	**500**	497	3	1419	332	782	380	361
136	*Strabismus*	H49-H50	**224**	3	19	**9**	5	4	17	12	33	6	13
137	*Anomaliae refractionis et anomaliae accommodationis*	H52	**13950**	545	602	**1035**	677	358	538	911	1352	261	162
138	*Amaurosis et amblyopia*	H54	**496**		23	**11**	9	2	25	16	35	10	17
139	*Други поремећаји ока и припојака ока*	H02-H06, H20-H22, H30-H32, H34-H36, H43-H48, H51, H53, H55-H59	**19840**	176	1110	**1301**	1120	181	1451	592	1264	1185	639
ГРУПА VIII	***БОЛЕСТИ УВА И БОЛЕСТИ МАСТОИДНОГ НАСТАВКА***	**H60-H95**	**51321**	**453**	**3600**	**2359**	**1933**	**426**	**3443**	**2732**	**3364**	**1590**	**1377**
140	*Болести средњег ува и болести мастоидног наставка*	H65-H75	**8240**	131	341	**376**	294	82	944	339	556	333	358
141	*Surditas*	H90-H91	**7508**	130	517	**318**	285	33	613	392	794	211	188
142	*Друге болести ува и болести мастоидног наставка*	H60-H62,H80-H83,H92-H95	**35573**	192	2742	**1665**	1354	311	1886	2001	2014	1046	831
ГРУПА IX	***БОЛЕСТИ СИСТЕМА КРВОТОКА***	**I00-I99**	**376990**	**7899**	**19693**	**11732**	**11475**	**257**	**56140**	**9221**	**21567**	**11781**	**16114**
144	*Хроничне реуматске болести срца*	I05-I09	**190**	1	25	**10**	10			15	16	9	2
145	*Hipertensio arterialis essentialis (primaria)*	I10	**229451**	5629	11620	**5891**	5850	41	33508	3914	11725	6236	10797
146	*Друге болести крвног притиска*	I11-I15	**2162**	2	21	**77**	77		872	14	94	15	102
147	*Infarctus myocardi acutus*	I21-I22	**5722**	224	321	**132**	132		1284	148	347	236	171
148	*Друге исхемијске болести срца*	I20, I23-I 25	**26753**	486	1239	**1161**	1159	2	4876	633	1248	1315	932
149	*Embolia pulmonis*	I26	**1155**	16	69	**38**	38		171	97	76	51	32

БРОЈ ОБОЉЕЊА И СТАЊА У ЗДРАВСТВЕНОЈ ЗАШТИТИ ОДРАСЛИХ У БЕОГРАДУ У 2018. ГОДИНИ

Табела 34

Р. бр.	МОРБИДИТЕТНА ЛИСТА (МКБ - 10)	ШИФРА	СВЕГА	ОПШТИНЕ									
				БАРАЈЕВО	ВОЖДОВАЦ	ОПШТИНА ВРАЧАР	ОД ТОГА		ГРОЦКА	ЗВЕЗДАРА	ЗЕМУН	ЛАЗАРЕВАЦ	МЛАДЕНОВАЦ
							ДОМ ЗДРАВЉА ВРАЧАР	ЗАВ. ЗА ЗДРАВ. ЗАШТИТУ СТУДЕНАТА					
0	1	2	3	4	5	6	7	8	9	10	11	12	13
150	*Поремећаји спроводног система срца и аритмије срца*	I44-I49	**37893**	449	2092	**1653**	1596	57	5079	1108	2512	1218	1680
151	*Insufficientia cords*	I50	**4056**	68	166	**97**	97		674	133	369	89	35
152	*Друге болести срца*	I27-I43, I51-I52	**14113**	158	669	**597**	570	27	2755	469	1016	548	588
153	*Крварења у мозгу*	I60-I62	**390**	6	14	**24**	24		45	27	38	17	24
154	*Infarctus cerebri*	I63	**5733**	107	360	**136**	136		1105	240	401	206	245
155	*Apoplexia cerebri*	I64	**237**		8	**7**	7		48	6	6	12	2
156	*Друге болести крвних судова мозга*	I65-I69	**11392**	122	663	**482**	480	2	1031	543	867	366	230
157	*Atherosclerosis*	I70	**4284**	63	298	**140**	140		470	200	305	75	85
158	*Morbi vasorum periphericorum alii*	I73	**677**	7	38	**38**	31	7	29	36	53	6	40
159	*Embolia arteriarum et thrombosis arteriarum*	I74	**254**	1	10	**7**	7		28	20	14	12	4
160	*Друге болести артерија, артериола и капилара*	I71-I72, I77-I79	**2541**	29	199	**111**	110	1	194	157	161	77	48
161	*Запаљење вена, запаљење вена са тромбозом, емболија и тромбоза вена*	I80-I82	**5533**	70	371	**181**	174	7	950	314	362	292	244
162	*Varices venarum extremitatum inferiorum*	I83	**8805**	150	593	**355**	340	15	1082	453	771	349	262
163	*Haemorrhoides*	I84	**7960**	134	527	**336**	295	41	712	380	616	221	218
164	*Друге болести крвотока*	I85-I99	**7689**	177	390	**259**	202	57	1227	314	570	431	373
ГРУПА X	***БОЛЕСТИ СИСТЕМА ЗА ДИСАЊЕ***	**J00-J99**	**407064**	**5215**	**24760**	**18643**	**10842**	**7801**	**34937**	**14178**	**26891**	**10417**	**14123**
165	*Pharyngitis acuta et tonsillitis acuta*	J02-J03	**124670**	2444	6153	**5955**	2137	3818	11074	3897	6595	3704	6140
166	*Laryngitis et tracheitis acuta*	J04	**18698**	106	954	**504**	436	68	1120	697	646	469	525
167	*Infectiones tractus respiratorii superioris multiplices acutae loci non specificatis*	J00-J01, J05-J06	**132407**	805	10895	**6952**	4141	2811	7561	4817	10907	1700	2156
168	*Influenza*	J10-J11	**3216**	29		**477**	436	41	279	378	17	11	117

БРОЈ ОБОЉЕЊА И СТАЊА У ЗДРАВСТВЕНОЈ ЗАШТИТИ ОДРАСЛИХ У БЕОГРАДУ У 2018. ГОДИНИ

Табела 34

Р. бр.	МОРБИДИТЕТНА ЛИСТА (МКБ - 10)	ШИФРА	СВЕГА	ОПШТИНЕ									
				БАРАЈЕВО	ВОЖДОВАЦ	ОПШТИНА ВРАЧАР	ОД ТОГА		ГРОЦКА	ЗВЕЗДАРА	ЗЕМУН	ЛАЗАРЕВАЦ	МЛАДЕНОВАЦ
							ДОМ ЗДРАВЉА ВРАЧАР	ЗАВ. ЗА ЗДРАВ. ЗАШТИТУ СТУДЕНАТА					
0	1	2	3	4	5	6	7	8	9	10	11	12	13
169	*Pneumonia*	J12-J18	**8886**	87	416	**280**	265	15	660	324	568	269	266
170	*Bronchitis acuta et bronchiolitis acuta*	J20-J21	**37057**	642	2103	**906**	659	247	3453	1164	2792	1055	1176
171	*Sinusitis chronica*	J32	**3719**	25	192	**121**	115	6	272	167	135	104	148
172	*Друге болести носа и синуса носа*	J30-J31, J33-J34	**17035**	208	828	**1321**	778	543	1042	860	1193	612	415
173	*Morbi tonsilarum et vegetationum adenoidium chronici*	J35	**1283**	25	88	**124**	49	75	138	87	111	20	19
174	*Друге болести горњег дела система за дисање*	J36-J39	**2561**	27	165	**80**	75	5	251	169	198	147	119
175	*Запаљење душница, емфизем и друге опструктивне болести плућа*	J40-J44	**28234**	518	1325	**797**	797		4154	799	1499	1200	1535
176	*Asthma bronchiale*	J45-J46	**21489**	237	1097	**853**	697	156	4204	499	1431	1036	1324
177	*Bronchiaectasiae*	J47	**447**	4	31	**27**	25	2	42	26	34	6	21
178	*Pneumoconiosis*	J60-J65	**18**							3			
179	*Друге болести система за дисање*	J22, J66-J99	**7344**	58	513	**246**	232	14	687	291	765	84	162
ГРУПА XI	***БОЛЕСТИ СИСТЕМА ЗА ВАРЕЊЕ***	**K00-K93**	**107534**	**1272**	**6946**	**4567**	**3707**	**860**	**9247**	**5106**	**9729**	**4803**	**3074**
180	*Caries dentium*	K02	**8**										**1**
181	*Друге болести зуба и потпорних структура*	K00-K01, K03-K08	**1634**	17	157	**183**	111	72	84	68		200	193
182	*Друге болести усне дупље, пљувачних жлезда и вилица*	K09-K14	**2917**	32	156	**186**	95	91	196	178	178	81	78
183	*Ulcus ventriculi et ulcus duodeni*	K25-K27	**1648**	22	124	**52**	50	2	149	60	170	111	59
184	*Gastritis et duodenitis*	K29	**19213**	209	1056	**638**	556	82	1675	645	1492	981	834
185	*Друге болести једњака, желуца и дванаестопалачног црева*	K20-K23, K28, K30-K31	**25528**	391	1294	**903**	572	331	2936	1273	2059	932	588
186	*Болести слепог црева*	K02	**749**	13	41	**26**	21	5	37	34	100	41	58
187	*Hernia inguinalis*	K40	**5102**	82	380	**232**	216	16	454	279	458	168	171
188	*Hernia femoralis*	K41-K46	**4072**	37	369	**150**	142	8	245	251	436	119	67

БРОЈ ОБОЉЕЊА И СТАЊА У ЗДРАВСТВЕНОЈ ЗАШТИТИ ОДРАСЛИХ У БЕОГРАДУ У 2018. ГОДИНИ

Табела 34

Р. бр.	МОРБИДИТЕТНА ЛИСТА (МКБ - 10)	ШИФРА	СВЕГА	ОПШТИНЕ									
				БАРАЈЕВО	ВОЖДОВАЦ	ОПШТИНА ВРАЧАР	ОД ТОГА		ГРОЦКА	ЗВЕЗДАРА	ЗЕМУН	ЛАЗАРЕВАЦ	МЛАДЕНОВАЦ
							ДОМ ЗДРАВЉА ВРАЧАР	ЗАВ. ЗА ЗДРАВ. ЗАШТИТУ СТУДЕНАТА					
0	1	2	3	4	5	6	7	8	9	10	11	12	13
189	*Morbus Crohn et colitis ulcerosa*	K50-K51	**2514**	26	178	**148**	97	51	354	108	142	149	54
190	*Ileus paralyticus et obstructio intestinalis, sine hernia*	K56	**369**	5	19	**18**	18		40	19	27	21	19
191	*Diverticulosis intestini*	K57	**1328**	10	87	**88**	88		51	67	116	82	12
192	*Друге болести црева и потрбушине*	K52-K55, K58-K67	**20577**	124	1591	**1155**	984	171	1453	1121	2603	759	373
193	*Morbus hepatis alcoholicus*	K70	**437**	7	29	**15**	15		77	16	41	29	25
194	*Друге болести јетре*	K71-K77	**7300**	94	533	**236**	231	5	407	320	627	243	64
195	*Cholelithiasis et cholecystitis*	K80-K81	**8328**	143	576	**361**	354	7	696	427	821	358	252
196	*Акутно запаљење и друге болести гуштераче*	K85-K86	**991**	15	54	**41**	40	1	114	48	101	54	17
197	*Друге болести система за варење*	K82-K83, K87-K93	**4819**	45	302	**135**	117	18	279	192	358	475	209
ГРУПА XII	***БОЛЕСТИ КОЖЕ И ПОТКОЖНОГ ТКИВА***	**L00-L90**	**68244**	**1172**	**4427**	**4467**	**1735**	**2732**	**7207**	**2788**	**6046**	**2119**	**2497**
198	*Инфекција коже и поткожног ткива*	L00-L08	**25206**	478	1563	**1017**	518	499	2655	1275	2233	778	787
199	*Друге болести коже и поткожног ткива*	L10-L99	**43038**	694	2864	**3450**	1217	2233	4552	1513	3813	1341	1710
ГРУПА XIII	***БОЛЕСТИ МИШИЋНО-КОШТАНОГ СИСТЕМА И ВЕЗИВНОГ ТКИВА***	M00-M99	**237302**	**2767**	**13614**	**10213**	**7380**	**2833**	**26987**	**9913**	**16657**	**13380**	**8076**
200	*Запаљење зглобова*	M05-M14	**20011**	192	609	**368**	348	20	1925	389	627	380	532
201	*Дегенеративно обољење зглобова*	M15-M19	**30437**	541	1465	**1362**	1360	2	3064	1561	2182	1708	1192
202	*Стечени деформитети удова*	M20-M21	**1175**	7	113	**78**	71	7	67	82	85	50	12
203	*Друга обољења зглобова*	M00-M03, M22-M25	**14778**	92	875	**503**	364	139	1495	505	1476	894	296
204	*Системска обољења везивног ткива*	M30-M36	**3488**	28	206	**142**	136	6	332	142	140	169	59
205	*Поремећаји вратног и другог међупршљенског диска*	M50-M51	**10477**	53	656	**591**	571	20	763	329	637	1678	183
206	*Друга обољења леђа*	M40-M49, M53-M54	**109927**	1478	6645	**5396**	2904	2492	14792	4789	8158	6369	4867

БРОЈ ОБОЉЕЊА И СТАЊА У ЗДРАВСТВЕНОЈ ЗАШТИТИ ОДРАСЛИХ У БЕОГРАДУ У 2018. ГОДИНИ

Табела 34

Р. бр.	МОРБИДИТЕТНА ЛИСТА (МКБ - 10)	ШИФРА	СВЕГА	ОПШТИНЕ									
				БАРАЈЕВО	ВОЖДОВАЦ	ОПШТИНА ВРАЧАР	ОД ТОГА		ГРОЦКА	ЗВЕЗДАРА	ЗЕМУН	ЛАЗАРЕВАЦ	МЛАДЕНОВАЦ
							ДОМ ЗДРАВЉА ВРАЧАР	ЗАВ. ЗА ЗДРАВ. ЗАШТИТУ СТУДЕНАТА					
0	1	2	3	4	5	6	7	8	9	10	11	12	13
207	*Болести меког ткива*	M60-M79	**31062**	267	2248	**1167**	1022	145	2547	1663	2626	1622	659
208	*Поремећаји структуре и густине костију*	M80-M85	**14766**	96	731	**491**	491		1873	405	668	332	223
209	*Osteomyelitis*	M86	**116**	4	8	**4**	4		14	7	9		3
210	*Друге болести мишићно-коштаног система и везивног ткива*	M87-M99	**1065**	9	58	**111**	109	2	115	41	49	178	50
ГРУПА XIV	***БОЛЕСТИ МОКРАЋНО-ПОЛНОГ СИСТЕМА***	**N00-N99**	**156429**	**2470**	**9914**	**6698**	**4548**	**2150**	**15198**	**6426**	**10763**	**5249**	**4050**
211	*Акутни и прогресивни бубрежни синдроми*	N00, N01	**70**		4	**1**	1		16	3	13	3	3
212	*Друге болести гломерула бубрега*	N02-N08	**938**	12	92	**44**	40	4	60	79	49	27	27
213	*Болести каналића бубрега и међућелијског ткива*	N10-N16	**1504**	12	100	**68**	46	22	119	95	174	59	89
214	*Недовољна функција бубрега*	N17-N19	**6909**	84	525	**230**	230		739	336	587	134	141
215	*Мокраћни каменци*	N20-N23	**15037**	239	935	**675**	583	92	1642	699	1294	858	503
216	*Cystitis*	N30	**52294**	1365	2682	**2903**	1465	1438	6144	1767	3357	760	757
217	*Друге болести система за мокрење*	N25-N29, N31-N39	**43460**	279	3075	**1149**	892	257	2313	2165	2916	1651	1541
218	*Hyperplasia prostatae*	N40	**23722**	353	1278	**870**	870		3227	614	1343	647	645
219	*Morbi prostatae alii*	N41-N42	**970**	2	65	**47**	45	2	91	60	117	20	8
220	*Hydrocele et spermatocele*	N43	**363**	1	24	**12**	12		25	13	47	8	16
221	*Phimosis et paraphimosis*	N47	**525**	6	20	**45**	19	26	32	25	42	13	9
222	*Друге болести мушких полних органа*	N44-N46, N48-N51	**3740**	55	256	**253**	140	113	298	201	357	139	78
223	*Болести дојке*	N60-N64	**3651**	32	431	**167**	125	42	201		430	196	133
224	*Salpingitis et oophoritis*	N70	**139**		4	**1**		1	5			118	1
225	*Cervicitis uteri*	N72	**89**	1		**5**		5	3			70	
226	*Друга запаљења женских карличних органа*	N71,N73-N77	**455**		233	**11**		11	14			158	4
227	*Endometriosis*	N80	**28**		1	**1**		1	1			9	

БРОЈ ОБОЉЕЊА И СТАЊА У ЗДРАВСТВЕНОЈ ЗАШТИТИ ОДРАСЛИХ У БЕОГРАДУ У 2018. ГОДИНИ

Табела 34

Р. бр.	МОРБИДИТЕТНА ЛИСТА (МКБ - 10)	ШИФРА	СВЕГА	ОПШТИНЕ									
				БАРАЈЕВО	ВОЖДОВАЦ	ОПШТИНА ВРАЧАР	ОД ТОГА		ГРОЦКА	ЗВЕЗДАРА	ЗЕМУН	ЛАЗАРЕВАЦ	МЛАДЕНОВАЦ
							ДОМ ЗДРАВЉА ВРАЧАР	ЗАВ. ЗА ЗДРАВ. ЗАШТИТУ СТУДЕНАТА					
0	1	2	3	4	5	6	7	8	9	10	11	12	13
228	*Prolapsus genitaliorum femininorum*	N81	**34**	1	3							22	
229	*Morbi ovarii,tubae uterinae et parametri non inflammatori*	N83	**12**	1	2							3	
230	*Поремећаји менструације*	N91-N92	**495**	5	38	**76**	9	67	72			170	27
231	*Morbi climacterici*	N95	**335**	2	38	**14**	14		43			89	6
232	*Sterilitas feminae*	N97	**255**	5	33	**26**	26		40			34	13
233	*Друга обољења полно-мокраћног пута*	N82, N84-N90, N93-N94, N96, N98-N99	**1404**	15	75	**100**	31	69	113	369	37	61	49
ГРУПА XV	***ТРУДНОЋА, РАЂАЊЕ И БАБИЊЕ***	**O00-O99**	**335**			**2**		**2**	**41**			**225**	**42**
234	*Abortus spontaneus*	O03	**14**						3			9	2
235	*Abortus medicalis*	O04	**1**						1				
236	*Друге трудноће са побачајем*	O00-O002,O005-O008	**11**									4	7
237	*Оток,беланчевине у мокраћи и повишен притисак у трудноћи,порођају и порођајном периоду*	O10-O16	**34**						1			11	7
238	*Ниско усађена постељица,превремено одвајање постељице и препорођајно крварење*	O44-O46											
239	*Брига труднице у вези пола и амнионске дупље и могућих проблема порођаја*	O30-O43,O47,O48	**19**						4			11	2
240	*Отежани порођај*	O64-O66	**1**										1
241	*Haemorrhagia post partum*	O72	**1**						1				
242	*Друге компликације трудноће и порођаја*	O20-O29,O60-O63,O67-O71,O73-O75,O81-O84	**197**			**1**		1	16			158	16
243	*Partus spontaneus simplex*	O80	**16**						8			8	
244	*Компликација у бабињама и другим стањима која компликују трудноћу и рађање*	O85-O99	**41**			**1**		1	7			24	7

БРОЈ ОБОЉЕЊА И СТАЊА У ЗДРАВСТВЕНОЈ ЗАШТИТИ ОДРАСЛИХ У БЕОГРАДУ У 2018. ГОДИНИ

Табела 34

Р. бр.	МОРБИДИТЕТНА ЛИСТА (МКБ - 10)	ШИФРА	СВЕГА	ОПШТИНЕ									
				БАРАЈЕВО	ВОЖДОВАЦ	ОПШТИНА ВРАЧАР	ОД ТОГА		ГРОЦКА	ЗВЕЗДАРА	ЗЕМУН	ЛАЗАРЕВАЦ	МЛАДЕНОВАЦ
							ДОМ ЗДРАВЉА ВРАЧАР	ЗАВ. ЗА ЗДРАВ. ЗАШТИТУ СТУДЕНАТА					
0	1	2	3	4	5	6	7	8	9	10	11	12	13
ГРУПА XVII	***УРОЂЕНЕ НАКАЗНОСТИ ДЕФОРМАЦИЈЕ И ХРОМОЗОМСКЕ НЕНОРМАЛНОСТИ***	**Q00-Q99**	**1335**		**88**	**111**	**55**	**56**	**98**	**58**	**120**	**156**	**35**
254	*Spina bifida*	Q05	**28**		6	**1**		**1**			**2**	**6**	2
255	*Друге урођене аномалије нервног система*	QOO-QO4-QO6-QO7	**36**		2	**5**	1	4	2	1	4	2	
256	*Урођене аномалије крвотока*	Q20-Q28	**261**		11	**20**	13	7	22	11	28	43	4
257	*Labium leporinum et palatoschisis*	Q35-Q34	**6**			**2**		2	1			2	1
259	*Друге урођене аномалије система за вареље*	Q38-Q40, Q42-Q45	**202**		9	**9**	9		7	7	12	6	5
260	*Cryptorchismus*	Q53	**10**							2	3	1	
261	*Друге аномалије полно-мокраћног система*	Q50-Q52, Q54-Q64	**315**		16	**19**	15	4	32	24	38	12	15
262	*Deformationes coxae congenitae*	Q66	**44**		5	**3**	3		11			15	1
263	*Deformationes pedis congenitae*	Q66	**82**		2	**17**		17	5		6	35	
264	*Друге урођене аномалије и деформације мишићно-коштаног система*	Q67-Q79	**91**		8	**13**	4	9	3	2	5	14	3
265	*Друге урођене аномалије*	Q10-Q18, Q30-Q34, Q80-Q89	**200**		26	**17**	8	9	6	6	20	10	4
266	*Хромозомске ненормалности*	Q90-Q99	**60**		3	**5**	2	3	9	5	2	10	
ГРУПА XVIII	***СИМПТОМИ, ЗНАЦИ И ПАТОЛОШКИ КЛИНИЧКИ И ЛАБОРАТОРИЈСКИ НАЛАЗИ***	**R00-R99**	**211990**	**2044**	**35265**	**13660**	**5896**	**7764**	**24191**	**8841**	**14571**	**4579**	**11172**
267	*Dolor abdominalis et pelvis*	R10	**37809**	289	16562	**2350**	387	1963	2337	731	1548	957	1450
268	*Febris causae ingotae*	R50	**21307**	120	1109	**2250**	855	1395	2771	895	788	505	1196
269	*Senilitas*	R54	**653**		8	**1**	1		47	3	18	7	18
270	*Други симптоми, знаци и ненормални клинички и лабораторијски налази*	R00-R09, R11-R49, R51-R53, R55-R99	**152221**	1635	17586	**9059**	4653	4406	19036	7212	12217	3110	8508
ГРУПА XIX	***ПОВРЕДЕ ТРОВАЊА И ПОСЛЕДИЦЕ ДЕЛОВАЊА СПОЉНИХ ФАКТОРА***	**S00-T98**	**112971**	**1911**	**7397**	**4005**	**3229**	**776**	**11561**	**5373**	**10937**	**7185**	**6574**
271	*Fractura cranii et ossium faciei*	S02	**968**	7	82	**42**	28	14	72	62	80	40	41
272	*Преломи врата, грудног коша и карлице*	S12, S22, S32, T08	**2478**	39	214	**83**	82	1	139	170	178	140	97

БРОЈ ОБОЉЕЊА И СТАЊА У ЗДРАВСТВЕНОЈ ЗАШТИТИ ОДРАСЛИХ У БЕОГРАДУ У 2018. ГОДИНИ

Табела 34

Р. бр.	МОРБИДИТЕТНА ЛИСТА (МКБ - 10)	ШИФРА	СВЕГА	ОПШТИНЕ									
				БАРАЈЕВО	ВОЖДОВАЦ	ОПШТИНА ВРАЧАР	ОД ТОГА		ГРОЦКА	ЗВЕЗДАРА	ЗЕМУН	ЛАЗАРЕВАЦ	МЛАДЕНОВАЦ
							ДОМ ЗДРАВ.ЊА ВРАЧАР	ЗАВ. ЗА ЗДРАВ. ЗАШТИТУ СТУДЕНАТА					
0	1	2	3	4	5	6	7	8	9	10	11	12	13
273	*Fractura femoris*	S72	**2350**	23	191	**111**	111		264	126	207	103	88
274	*Преломи других костију уда*	S42, S52, S62, S82, S92, T10, T12	**11745**	183	930	**565**	520	45	825	647	1029	870	470
275	*Fracturae regionum corporis multiplicium*	T02	**43**			**1**	1		17	2	5		3
276	*Специфична и вишеструка уганућа, расцепи и утиснућа*	S03, S13, S23, S33, S43, S53, S63, S73, S83, S93, T03	**12322**	158	930	**662**	380	282	1260	690	966	1091	474
277	*Laesio traumatica oculi et orbitae*	S05	**876**	14	84	**27**	25	2	85	41	72	104	24
278	*Laesio traumatica intracranialis*	S06	**914**	2	50	**20**	18	2	78	38	33	15	20
279	*Друге повреде унутрашњих органа*	S26-S27, S36-S37	**117**	4	7	**1**	1		15	7	18	5	3
280	*Ударне повреде и специфичне, вишеструке повреде са ампутацијом*	S07-S08, S17-S18, S28, S38, S47-S48, S57-S58, S67-S68, S77-S78, S87-S88, S97-S98, T04-T05	**682**	34	34	**7**	7		93	14	57	176	36
281	*Друге специфичне, неспецифичне и вишеструке повреде*	S00-S01, S04, S09-S11, S14-S16, S19-S21, S24-S25, S29-S31, S34-S35, S39-S41, S44-S46, S49-S51, S54-S56, S59-S61, S64-S66, S69-S71, S74-S76, S79-S81, S84-S86, S89-S91, S94-S96, S99, T00-T01, T06-T07,	**64343**	1271	3955	**1999**	1690	309	7381	2891	6067	3770	4536
282	*Утицај страног тела унетог преко природног отвора*	T15-T19	**2765**	46	148	**47**	37	10	286	140	201	259	177
283	*Опекотине и нагризи*	T20-T32	**3407**	69	196	**99**	66	33	388	147	294	340	219
284	*Тровање дрогама и биолошким супстанцама*	T36-T50	**370**	3	15	**19**	19		49	6	18	9	29
285	*Токсично дејство супстанци немедицинског порекла*	T51-T65	**420**	4	22	**13**	6	7	64	12	17	11	60
286	*Синдром лошег поступања*	T74	**163**		2				1				

БРОЈ ОБОЉЕЊА И СТАЊА У ЗДРАВСТВЕНОЈ ЗАШТИТИ ОДРАСЛИХ У БЕОГРАДУ У 2018. ГОДИНИ

Табела 34

Р. бр.	МОРБИДИТЕТНА ЛИСТА (МКБ - 10)	ШИФРА	СВЕГА	ОПШТИНЕ									
				БАРАЈЕВО	ВОЖДОВАЦ	ОПШТИНА ВРАЧАР	ОД ТОГА		ГРОЦКА	ЗВЕЗДАРА	ЗЕМУН	ЛАЗАРЕВАЦ	МЛАДЕНОВАЦ
							ДОМ ЗДРАВЉА ВРАЧАР	ЗАВ. ЗА ЗДРАВ. ЗАШТИТУ СТУДЕНАТА					
0	1	2	3	4	5	6	7	8	9	10	11	12	13
287	*Други неспецифични утицаји спољних узрока*	T33-T35, T66-T73, T75-T78	**5682**	34	415	**183**	142	41	353	274	509	105	269
288	*Неке ране компликације повреда и компликације хируршког и медицинског лечења некласификоване на другом месту*	T79-T88	**571**	3	28	**35**	34	1	38	30	31	16	9
289	*Последице повреда, трованја и друге последице спољних узрока*	T90-T98	**2755**	17	94	**91**	62	29	153	76	1155	131	19
ГРУПА XXI	***ФАКТОРИ КОЈИ УТИЧУ НА ЗДРАВСТВЕНО СТАЊЕ И КОНТАКТ СА ЗДРАВСТВЕНОМ СЛУЖБОМ***	**Z00-Z99**	**231657**	**915**	**15315**	**21109**	**18512**	**2597**	**10383**	**7858**	**20776**	**8762**	**7691**
290	*Лица која траже здравствене услуге ради прегледа и испитивања*	Z00-Z13	**102264**	746	6230	**6326**	5716	610	5396	2608	4240	4128	2941
291	*Несимптомска вирусна болест смањеног имунитета (СИДА)*	Z21	**2**			**2**		2					
292	*Остала лица потенцијално здравствено угрожена заразном болешћу*	Z20, Z22-Z29	**57592**	45	2441	**2744**	2653	91	1768	1951	5592	2403	3458
293	*Контрацепција*	Z30	**9**						9				
294	*Препорођајни прегледи и друге конртоле трудноће*	Z34-Z36	**78**	1	5	**7**		7				2	43
295	*Живорођена деца према месту рођења*	Z38											
296	*Нега и преглед после порођаја*	Z39	**2**			**1**	1						
297	*Лица у здравственим службама ради одређених третмана и здравствене заштите*	Z40-Z54	**3508**	11	291	**164**	164		78	115	168	578	43
298	*Лица у здравственим службама из других разлога*	Z31-Z33, Z37, Z55-Z99	**68202**	112	6348	**11865**	9978	1887	3132	3184	10776	1651	1206
ГРУПА I-XXI	***УКУПНО***	**A00-T98, Z00-Z99**	**2479416**	**35510**	**170858**	**120641**	**88146**	**32495**	**256474**	**95414**	**176900**	**88811**	**90090**

БРОЈ ОБОЉЕЊА И СТАЊА У ЗДРАВСТВЕНОЈ ЗАШТИТИ ОДРАСЛИХ У БЕОГРАДУ У 2018. ГОДИНИ

Табела 34

Р. бр.	МОРБИДИТЕТНА ЛИСТА (МКБ - 10)	ШИФРА	ОПШТИНЕ											
			НОВИ БЕОГРАД	ОБРЕНОВАЦ	ПАЛИЛУЛА	РАКОВИЦА	ОПШТИНА САВСКИ ВЕНАЦ	ОД ТОГА				СОПОТ	СТАРИ ГРАД	ЧУКАРИЦА
								ДОМ ЗДРАВЉА САВСКИ ВЕНАЦ	ЗАВ. ЗА ЗДР.ЗАШТ. М.У.П-а	ЗАВ. ЗА ЗДРАВ.ЗАШТ. "Железнице Србије"	ГРАДСКИ ЗАВОД ЗА ГЕРОНТОЛОГ. И ПАЛИЈАТ.			
0	1	2	14	15	16	17	18	19	20	21	22	23	24	25
ГРУПА I - XIX	**УКУПНО БЕОГРАД**	**A00 - T98**	**282346**	**93619**	**295824**	**174424**	**174668**	**98262**	**25194**	**30944**	**20268**	**27185**	**75050**	**182754**
ГРУПА I	**ЗАРАЗНЕ БОЛЕСТИ И ПАРАЗИТАРНЕ БОЛЕСТИ**	**(A00 - B99)**	**9539**	**2450**	**5827**	**6768**	**5174**	**3654**	**783**	**635**	**102**	**644**	**1525**	**4855**
002	*Febris typhica et febris paratyphica*	A01												
003	*Shigellosis*	A03					**1**		1					
004	*Amoebiasis*	A06			3		**2**	2						
005	*Diarrhoea et gastroenteritis*	A09	582	251	1096	347	**129**	46	10	63	10	90	117	232
006	*Друге заразне болести*	A02, A04, A05, A07-A08	1516	232	1375	2058	**812**	583	62	156	11	151	581	1002
007	*Tuberculosis pulmonis*	A15-A16		10	17	9	**10**	4	2	4		4	4	17
008	*Tuberculosis alia*	A17-A19		1	1	1	**2**	1		1			4	1
015	*Pertussis*	A37					**1**	1						
016	*Infectio meningococcica*	A39												
017	*Septicaemia*	A40-A41	12	6	4	4							8	8
018	*Друге бактеријске болести*	A21-A22, A24-A28, A31-A32, A38, A42-49	138	87	107	72	**19**	12	3	4		21	40	63
020	*Syphilis recens*	A51	2		1		**1**	1					1	
021	*Syphilis tarda et alia*	A52-A53	2	2			**3**	3						
022	*Infectio gonococcica*	A54			1		**1**		1				1	
023	*Infectiones sexsualis chlamyidialis*	A55-A56	1	2		1	**3**	2		1			2	
024	*Друге инфекције претежно пренете полним путем*	A57-A64	16	6	16	7	**12**	8	3	1		2	3	9
025	*Febris recurrens*	A68												
027	*Febris typhica pediculis transmissa*	A75												
028	*Poliomyelitis anterior acuta*	A80												

БРОЈ ОБОЉЕЊА И СТАЊА У ЗДРАВСТВЕНОЈ ЗАШТИТИ ОДРАСЛИХ У БЕОГРАДУ У 2018. ГОДИНИ

Табела 34

Р. бр.	МОРБИДИТЕТНА ЛИСТА (МКБ - 10)	ШИФРА	ОПШТИНЕ											
			НОВИ БЕОГРАД	ОБРЕНОВАЦ	ПАЛИЛУЛА	РАКОВИЦА	ОПШТИНА САВСКИ ВЕНАЦ	ОД ТОГА				СОПОТ	СТАРИ ГРАД	ЧУКАРИЦА
								ДОМ ЗДРАВЉА САВСКИ ВЕНАЦ	ЗАВ. ЗА ЗДР.ЗАШТ. М.У.П-а	ЗАВ. ЗА ЗДРАВ.ЗАШТ. "Железнице Србије"	ГРАДСКИ ЗАВОД ЗА ГЕРОНТОЛОГ. И ПАЛИЈАТ.			
0	1	2	14	15	16	17	18	19	20	21	22	23	24	25
029	*Rabies*	A82												
030	*Encephalitis viralis*	A83-A86		2	2		**2**	1		1		4		3
032	*Друге артроподне вирусне грознице и вирусне хеморагијске грознице*	A90-A94,A96-A99					**1**	1					1	
033	*Infectiones herpesvirales*	B00	189	55	208	77	**117**	63	34	19	1	11	167	83
034	*Varicella et Herpes zoster*	B01-B02	583	217	426	328	**275**	127	69	73	6	98	73	311
035	*Morbilli*	B05	106	66	156	65	**54**	28	17	9		19	30	71
036	*Rubeola*	B06		1										
037	*Hepatitis acuta B*	B16			5	3	**3**	2		1		2	1	4
038	*Друга вирусна жутица*	B15, B17-B19	162	53	185	82	**76**	56	1	17	2	6	32	31
039	*Morbus HIV*	B20-B24	12	2	8	9	**3**	2	1				3	
040	*Parotitis*	B26		1	7	2	**5**	2	2		1	1	1	4
041	*Друге вирусне болести*	A81, A87-A89, B03-B04,B07-B09, B25, B27-B34	5311	965	1153	1904	**2824**	2277	353	185	9	55	217	2463
042	*Mycoses*	B35-B49	761	397	910	1539	**731**	385	215	82	49	137	180	486
044	*Leishmaniasis*	B55											1	
048	*Echinococcosis*	B67		11	4	4							3	6
053	*Друге хелминтијазе*	B68-B71, B75, B77-B83	7	6	3		**3**		2	1		1	1	2
054	*Sequelae tuberculosis*	B90	10	9	68	7	**15**	6		1	8	4	15	17
055	*Sequelae poliomyelitidis*	B91			1									
057	*Друге заразне болести и паразитарне болести*	A65-A67, A69-A70, A74, A77-A79, B58-B64, B85-B89, B94, B99	129	68	70	249	**69**	41	7	16	5	38	39	42
ГРУПА II	***ТУМОРИ***	**C00 - D48**	**9812**	**2386**	**6388**	**5316**	**4369**	**2281**	**496**	**912**	**680**	**466**	**2645**	**3062**
058	*Злоћудни тумори усне, усне дупље и ждрела*	C00-C14	53	20	54	78	**27**	12	2	11	2		14	21

БРОЈ ОБОЉЕЊА И СТАЊА У ЗДРАВСТВЕНОЈ ЗАШТИТИ ОДРАСЛИХ У БЕОГРАДУ У 2018. ГОДИНИ

Табела 34

Р. бр.	МОРБИДИТЕТНА ЛИСТА (МКБ - 10)	ШИФРА	ОПШТИНЕ											
			НОВИ БЕОГРАД	ОБРЕНОВАЦ	ПАЛИЛУЛА	РАКОВИЦА	ОПШТИНА САВСКИ ВЕНАЦ	ОД ТОГА				СОПОТ	СТАРИ ГРАД	ЧУКАРИЦА
								ДОМ ЗДРАВЉА САВСКИ ВЕНАЦ	ЗАВ. ЗА ЗДР.ЗАШТ. М.У.П-а	ЗАВ. ЗА ЗДРАВ.ЗАШТ. "Железнице Србије"	ГРАДСКИ ЗАВОД ЗА ГЕРОНТОЛОГ. И ПАЛИЈАТ.			
0	1	2	14	15	16	17	18	19	20	21	22	23	24	25
059	*Neoplasma malignum oesophagi*	C15	16	1	9	16	**10**	4	2	2	2	2	6	
060	*Neoplasma malignum gasteris*	C16	76	11	55	27	**25**	10	2	6	7	3	13	18
061	*Neoplasma malignum coli*	C18	271	55	262	124	**126**	28	5	40	53	14	78	81
062	*Злоћудни тумори ректосигмоидног споја дебелог црева, чмара и чмарног канала*	C19-C21	251	63	164	127	**75**	24	4	15	32	11	53	78
063	*Neoplasma malignum hepatis et ductuum biliarum intrahepaticorum*	C22	21	11	27	20	**9**	1	2	2	4	2	11	10
064	*Neoplasma malignum pancreatis*	C25	48	7	30	22	**24**	7	5	5	7	2	16	10
065	*Други злоћудни тумори органа за варење*	C17, C23-C24, C26	20	8	15	12	**13**	5		2	6	2	9	7
066	*Neoplasma malignum laryngis*	C32	81	23	75	60	**21**		3	13	5	4	13	35
067	*Neoplasma malignum tracheae, bronchi et pulmonis*	C33-C34	310	73	218	205	**119**	43	10	43	23	12	76	89
068	*Други злоћудни тумори органа за дисање и интраторакалних органа*	C30-C31, C37-C39	12	1	10	3	**6**	2		2	2		1	4
069	*Злоћудни тумор кости и и зглобне хрскавице*	C40-C41	13	4	20	21	**5**	3		2		2		7
070	*Melanoma malignum cutis*	C43	122	24	104	62	**34**	12	2	10	10	6	25	29
071	*Neoplasma malignum cutis aliud*	C44	333	95	200	222	**118**	31	18	35	34	17	98	109
072	*Злоћудни тумор везивног и меког ткива*	C45-C49	25	4	16	33	**10**	3	1	5	1		3	12
073	*Neoplasma malignum mammae*	C50	1105	142	821	440	**220**	2	11	86	121	29	247	247
074	*Neoplasma malignum cervicis uteri*	C53	39	6	69	15	**18**		2	3	13	4	20	23
075	*Neoplasma malignum corporis uteri*	C54-C55	37	2	52	43	**17**	1		1	15	2	17	13
076	*Други злоћудни тумори женских полних органа*	C51-C52, C56-C58	46	5	53	21	**6**	2		4		3	12	11
077	*Neoplasma malignum prostatae*	C61	372	38	246	190	**142**	40	18	51	33	7	58	70
078	*Други злоћудни тумори мушких полних органа*	C60, C62-C63	45	8	41	28	**20**	10	1	7	2	2	11	14
079	*Neoplasma malignum vesicae urinariae*	C67	255	70	172	178	**105**	38	9	38	20	12	55	75
080	*Други злоћудни тумори система за мокрење*	C64, C66-C68	130	21	96	69	**47**	19	3	14	11	2	34	31

БРОЈ ОБОЉЕЊА И СТАЊА У ЗДРАВСТВЕНОЈ ЗАШТИТИ ОДРАСЛИХ У БЕОГРАДУ У 2018. ГОДИНИ

Табела 34

Р. бр.	МОРБИДИТЕТНА ЛИСТА (МКБ - 10)	ШИФРА	ОПШТИНЕ											
			НОВИ БЕОГРАД	ОБРЕНОВАЦ	ПАЛИЛУЛА	РАКОВИЦА	ОПШТИНА САВСКИ ВЕНАЦ	ОД ТОГА				СОПОТ	СТАРИ ГРАД	ЧУКАРИЦА
								ДОМ ЗДРАВЉА САВСКИ ВЕНАЦ	ЗАВ. ЗА ЗДР.ЗАШТ. М.У.П-а	ЗАВ. ЗА ЗДРАВ.ЗАШТ. "Железнице Србије"	ГРАДСКИ ЗАВОД ЗА ГЕРОНТОЛОГ. И ПАЛИЈАТ.			
0	1	2	14	15	16	17	18	19	20	21	22	23	24	25
081	*Neoplasma malignum oculi et adnexorum oculi*	C69	12	1	10	2	**5**			2	3			5
082	*Neoplasma malignum cerebrale*	C71	63	22	36	47	**12**	3		5	4	4	14	14
083	*Злоћудни тумори других делова централног нервног система*	C70, C72	7	2	14	4	**5**	1		2	2		1	3
084	*Други секундарни, злоћудни тумори неозначених и разних локација*	C73-C80, C97	363	78	259	208	**162**	34	14	19	95	23	107	103
085	*Morbus Hodgkin*	C81	43	4	37	34	**15**	9		5	1		6	6
086	*Lymphoma non - Hodgkin*	C82-C85	151	17	82	63	**63**	17	3	24	19	3	36	35
087	*Leucaemia*	C91-C95	115	16	62	51	**39**	17	3	15	4	10	23	19
088	*Други злоћудни тумори лимфних жлезда, крвне лозе и сродног ткива*	C88-C90, C96	40	7	40	16	**19**	11		5	3	1	12	17
089	*Carcinoma in situ cervicis uteri*	D06	1		4		**1**				1			
090	*Neoplasma benignum cutis*	D22-D23	2375		1139	1086	**1120**	763	155	174	28	77	590	714
091	*Neoplasma benignum mammae*	D24	220		121	114	**72**	36	16	17	3	6	96	67
092	*Leiomyoma uteri*	D25	22		36	23	**14**	7	2	3	2	5	14	22
093	*Neoplasma benignum ovarii*	D27	13		19	14	**10**	5		4	1	5	8	5
094	*Neoplasma benignum organorum urinariorum*	D30	53	27	41	22	**23**	13	3	7		9	44	13
095	*Neoplasmata benigna cerebri et systematis nervosi centralis partium aliorum*	D33	100	22	44	38	**41**	26	4	3	8	5	25	30
096	*Доброћудни тумори, други тумори >in situ< и тумори неозначеног и непознатог исхода*	D00-D05, D07-D21, D26, D28-D29, D31-D32, D34-D48	2553	1498	1635	1578	**1571**	1042	196	230	103	180	799	1015
ГРУПА III	***БОЛЕСТИ КРВИ И БОЛЕСТИ КРВОТВОРНИХ ОРГАНА И ПОРЕМЕЋАЈИ ИМУНИТЕТА***	**D50-D89**	**3635**	**1649**	**5597**	**2418**	**2864**	**1678**	**224**	**357**	**605**	**414**	**1185**	**2780**
097	*Anaemia sideropenica*	D50	2143	1301	3751	1794	**2038**	1123	175	290	450	296	794	2253
098	*Друге слабокрвности*	D51-D64	807	197	1288	335	**423**	255	18	31	119	114	205	218
099	*Хеморагијска стања и друге болести крви и крвотворних органа*	D65-D77	588	136	359	242	**355**	259	31	32	33	4	157	285

БРОЈ ОБОЉЕЊА И СТАЊА У ЗДРАВСТВЕНОЈ ЗАШТИТИ ОДРАСЛИХ У БЕОГРАДУ У 2018. ГОДИНИ

Табела 34

Р. бр.	МОРБИДИТЕТНА ЛИСТА (МКБ - 10)	ШИФРА	ОПШТИНЕ											
			НОВИ БЕОГРАД	ОБРЕНОВАЦ	ПАЛИЛУЛА	РАКОВИЦА	ОПШТИНА САВСКИ ВЕНАЦ	ОД ТОГА				СОПОТ	СТАРИ ГРАД	ЧУКАРИЦА
								ДОМ ЗДРАВЉА САВСКИ ВЕНАЦ	ЗАВ. ЗА ЗДР.ЗАШТ. М.У.П-а	ЗАВ. ЗА ЗДРАВ.ЗАШТ. "Железнице Србије"	ГРАДСКИ ЗАВОД ЗА ГЕРОНТОЛОГ. И ПАЛИЈАТ.			
0	1	2	14	15	16	17	18	19	20	21	22	23	24	25
100	*Неки поремећаји имуног система*	D80-D89	97	15	199	47	**48**	41		4	3		29	24
ГРУПА IV	***БОЛЕСТИ ЖЛЕЗДА СА УНУТРАШЊИМ ЛУЧЕЊЕМ, ИСХРАНЕ И МЕТАБОЛИЗМА***	**E00-E90**	**23940**	**4889**	**19940**	**12731**	**11930**	**8015**	**709**	**1905**	**1301**	**1317**	**5016**	**11053**
101	*Поремећаји штитасте жлезде због недостатка јода*	E00-E02	47	38	80	20	**70**	65	2	2	1	7	10	20
102	*Thyreotoxicosis*	E05	339	117	334	189	**215**	145	14	27	29	20	76	93
103	*Други поремећаји штитасте жлезде*	E03-E04, E06-E07	5001	981	3796	3383	**2439**	1584	196	454	205	157	1417	1978
104	*Diabetes mellitus*	E10-E14	8343	2023	7978	4225	**3597**	2069	97	811	620	610	1376	3717
105	*Потхрањеност*	E40-E46	11		1	8	**2**		1		1			
106	*Avitaminosis A*	E50												
107	*Други недостаци витамина*	E51-E56	374	40	242	111	**1192**	1138	6	18	30	7	170	89
108	*Sequelae malnutritionis et deficientiae materiarum nutritivarium aliae*	E64				1								
109	*Obesitas*	E66	987	244	1602	746	**490**	389	50	29	22	80	219	261
110	*Dehydratio et hypovolaemia*	E86	29		11	36	**155**	8	1		146	1	7	19
111	*Други поремећаји жлезда са унутрашњим лучењем, исхране и метаболизма*	E15-E35, E58-E63, E65, E67-E85, E87-E70	8809	1446	5896	4012	**3770**	2617	342	564	247	435	1741	4876
ГРУПА V	***ДУШЕВНИ ПОРЕМЕЋАЈИ И ПОРЕМЕЋАЈИ ПОНАШАЊА***	**F00-F99**	**8676**	**2939**	**15379**	**7244**	**6536**	**3078**	**260**	**925**	**2273**	**522**	**2447**	**3957**
112	*Dementia*	F00-F03	534	139	361	276	**675**	132	16	17	510	35	104	272
113	*Disordines mentales et disordines morum propter usum alcoholis (Alcoholismus)*	F10	124	67	171	78	**86**	61	6	13	6	9	58	73
114	*Душевни поремећаји и поремећаји понашања узроковани употребом дрога*	F11-F19	182	110	282	144	**157**	139	6	12			59	67
115	*Схизофренија, схиотипски поремећаји, сумануги поремећаји*	F20-F29	1154	253	1065	555	**570**	319	8	72	171	31	227	281

БРОЈ ОБОЉЕЊА И СТАЊА У ЗДРАВСТВЕНОЈ ЗАШТИТИ ОДРАСЛИХ У БЕОГРАДУ У 2018. ГОДИНИ

Табела 34

Р. бр.	МОРБИДИТЕТНА ЛИСТА (МКБ - 10)	ШИФРА	ОПШТИНЕ											
			НОВИ БЕОГРАД	ОБРЕНОВАЦ	ПАЛИЛУЛА	РАКОВИЦА	ОПШТИНА САВСКИ ВЕНАЦ	ОД ТОГА				СОПОТ	СТАРИ ГРАД	ЧУКАРИЦА
								ДОМ ЗДРАВЉА САВСКИ ВЕНАЦ	ЗАВ. ЗА ЗДР.ЗАШТ. М.У.П-а	ЗАВ. ЗА ЗДРАВ.ЗАШТ. "Железнице Србије"	ГРАДСКИ ЗАВОД ЗА ГЕРОНТОЛОГ. И ПАЛИЈАТ.			
0	1	2	14	15	16	17	18	19	20	21	22	23	24	25
116	*Поремећаји расположења (афективни поремећаји)*	F30-F39	2564	814	6010	2399	**1826**	851	74	332	569	159	721	1195
117	*Неуротски, стресогени и соматоформни поремећаји*	F40-F48	2925	1195	6212	3028	**2060**	981	116	376	587	228	958	1608
118	*Retardatio mentalis*	F70-F79	63	20	94	29	**23**	18		5		4	11	16
119	*Други душевни поремећаји и поремећаји понашања*	F04-F09, F50-F69 , F80-F99	1130	341	1184	735	**1139**	577	34	98	430	56	309	445
ГРУПА VI	***БОЛЕСТИ НЕРВНОГ СИСТЕМА***	**G00-G99**	**6912**	**1404**	**5605**	**3422**	**4084**	**1988**	**403**	**587**	**1106**	**426**	**1656**	**2680**
120	*Запаљењске болести централног нервног система*	G00-G09	10	7	16	4	**3**		1	1	1	5	6	6
121	*Morbus Parkinson*	G20	383	40	298	115	**331**	137	5	60	129	7	80	78
122	*Morbus Alzheimer*	G30	196	26	217	96	**258**	82	6	20	150	8	51	65
123	*Sclerosis multiplex*	G35	283	25	125	122	**128**	73	1	25	29	6	38	49
124	*Epilepsia*	G40-G41	745	155	855	369	**385**	209	7	78	91	36	144	187
125	*Мигрена и друге главобоље*	G43-G44	1811	271	1330	1111	**691**	349	128	201	13	213	467	1038
126	*Ischaemia cerebri transitiva et syndromae affines*	G45	177	65	261	111	**120**	54	6	7	53	10	58	73
127	*Поремећаји нерава, коренова живаца и снопова живаца*	G50-G59	1352	336	873	568	**634**	374	134	80	46	62	263	394
128	*Мождана парализа и други синдроми парализе*	G80-G83	246	84	268	161	**459**	104	13	22	320	17	67	128
129	*Друге болести нервног система*	G10-G13, G21-G26, G31-G32, G36-G37, G46-G47, G60-G73, G90-G99	1709	395	1362	765	**1075**	606	102	93	274	62	482	662
ГРУПА VII	***БОЛЕСТИ ОКА И ПРИПОЈКА ОКА***	**H00-H59**	**11297**	**2858**	**10357**	**7504**	**8150**	**5739**	**905**	**1018**	**488**	**497**	**3066**	**4466**
130	*Болести очног капка*	H00-H01	470	96	351	182	**245**	145	53	45	2	16	125	148

БРОЈ ОБОЉЕЊА И СТАЊА У ЗДРАВСТВЕНОЈ ЗАШТИТИ ОДРАСЛИХ У БЕОГРАДУ У 2018. ГОДИНИ

Табела 34

Р. бр.	МОРБИДИТЕТНА ЛИСТА (МКБ - 10)	ШИФРА	ОПШТИНЕ											
			НОВИ БЕОГРАД	ОБРЕНОВАЦ	ПАЛИЛУЛА	РАКОВИЦА	ОПШТИНА САВСКИ ВЕНАЦ	ОД ТОГА				СОПОТ	СТАРИ ГРАД	ЧУКАРИЦА
								ДОМ ЗДРАВЉА САВСКИ ВЕНАЦ	ЗАВ. ЗА ЗДР.ЗАШТ. М.У.П-а	ЗАВ. ЗА ЗДРАВ.ЗАШТ. "Железнице Србије"	ГРАДСКИ ЗАВОД ЗА ГЕРОНТОЛОГ. И ПАЛИЈАТ.			
0	1	2	14	15	16	17	18	19	20	21	22	23	24	25
131	*Болести вежњаче ока*	H10-H13	1642	666	1675	1385	**1279**	723	292	235	29	155	655	853
132	*Болести беоњаче и рожњаче*	H15-H19	160	37	176	74	**151**	107	26	15	3	9	40	57
133	*Катаракта и друга обољења сочива*	H25-H28	2374	463	1698	1152	**1172**	740	63	161	208	77	569	806
134	*Ablatio retinae et ruptura retinae*	H33	80	29	56	13	**50**	41	3	4	2	1	19	24
135	*Glaucoma*	H40-H42	1768	300	2549	699	**1562**	1200	39	172	151	81	401	468
136	*Strabismus*	H49-H50	19	8	34	17	**16**	15		1		2	6	10
137	*Anomaliae refractionis et anomaliae accommodationis*	H52	1283	323	1759	1983	**1420**	999	237	174	10	51	752	973
138	*Amaurosis et amblyopia*	H54	46	22	69	149	**40**	19	5	1	15	2	16	15
139	*Други поремећаји ока и припојака ока*	H02-H06, H20-H22, H30-H32, H34-H36, H43-H48, H51, H53, H55-H59	3455	914	1990	1850	**2215**	1750	187	210	68	103	483	1112
ГРУПА VIII	***БОЛЕСТИ УВА И БОЛЕСТИ МАСТОИДНОГ НАСТАВКА***	**H60-H95**	**7955**	**2452**	**7332**	**4093**	**3652**	**1918**	**816**	**775**	**143**	**413**	**2030**	**4476**
140	*Болести средњег ува и болести мастоидног наставка*	H65-H75	698	476	1139	575	**621**	301	113	203	4	123	278	952
141	*Surditas*	H90-H91	1046	280	1074	615	**255**		83	81	91	56	299	720
142	*Друге болести ува и болести мастоидног наставка*	H60-H62, H80-H83, H92-H95	6211	1696	5119	2903	**2776**	1617	620	491	48	234	1453	2804
ГРУПА IX	***БОЛЕСТИ СИСТЕМА КРВОТОКА***	**I00-I99**	**47234**	**11314**	**50348**	**24380**	**29099**	**15532**	**1116**	**6802**	**5649**	**5630**	**10221**	**44617**
144	*Хроничне реуматске болести срца*	I05-I09	36	6	23	15	**10**		2	1	7		16	6
145	*Hipertensio arterialis essentialis (primaria)*	I10	29259	5943	30029	13552	**16278**	8668	417	5419	1774	4051	5100	35919
146	*Друге болести крвног притиска*	I11-I15	177	35	489	168	**29**	20	2	4	3	1	20	46
147	*Infarctus myocardi acutus*	I21-I22	591	177	881	406	**388**	307	29	46	6	39	170	207
148	*Друге исхемијске болести срца*	I20, I23-I 25	2884	1098	5014	1509	**1991**	951	43	184	813	293	677	1397

БРОЈ ОБОЉЕЊА И СТАЊА У ЗДРАВСТВЕНОЈ ЗАШТИТИ ОДРАСЛИХ У БЕОГРАДУ У 2018. ГОДИНИ

Табела 34

Р. бр.	МОРБИДИТЕТНА ЛИСТА (МКБ - 10)	ШИФРА	ОПШТИНЕ											
			НОВИ БЕОГРАД	ОБРЕНОВАЦ	ПАЛИЛУЛА	РАКОВИЦА	ОПШТИНА САВСКИ ВЕНАЦ	ОД ТОГА				СОПОТ	СТАРИ ГРАД	ЧУКАРИЦА
								ДОМ ЗДРАВЉА САВСКИ ВЕНАЦ	ЗАВ. ЗА ЗДР.ЗАШТ. М.У.П-а	ЗАВ. ЗА ЗДРАВ.ЗАШТ. "Железнице Србије"	ГРАДСКИ ЗАВОД ЗА ГЕРОНТОЛОГ. И ПАЛИЈАТ.			
0	1	2	14	15	16	17	18	19	20	21	22	23	24	25
149	*Embolia pulmonis*	I26	119	53	168	98	**83**	68	2	7	6	4	36	44
150	*Поремећаји спроводног система срца и аритмије срца*	I44-I49	5577	1196	5400	2790	**3133**	1657	168	482	826	436	1468	2102
151	*Insufficientia cordis*	I50	257	127	502	337	**393**	109	13	41	230	42	114	653
152	*Друге болести срца*	I27-I43, I51-I52	1706	327	1598	679	**1689**	764	26	78	821	179	526	609
153	*Крварења у мозгу*	I60-I62	52	18	47	17	**25**	15	1	4	5	2	19	15
154	*Infarctus cerebri*	I63	589	198	892	366	**250**	124	26	74	26	48	193	397
155	*Apoplexia cerebri*	I64	25	80	10	7	**10**	2	5	2	1	1	10	5
156	*Друге болести крвних судова мозга*	I65-I69	1553	374	1340	948	**1737**	916	35	97	689	90	445	601
157	*Atherosclerosis*	I70	441	276	523	394	**476**	334	25	26	91	43	224	271
158	*Morbi vasorum periphericorum alii*	I73	109	44	98	58	**50**	40	6	2	2	12	17	42
159	*Embolia arteriarum et thrombosis arteriarum*	I74	34	16	34	12	**33**	25	3		5	8	13	8
160	*Друге болести артерија, артериола и капилара*	I71-I72, I77-I79	372	94	321	217	**238**	179	14	20	25	26	131	166
161	*Запаљење вена, запаљење вена са тромбозом, емболија и тромбоза вена*	I80-I82	572	364	447	323	**442**	261	48	63	70	64	227	310
162	*Varices venarum extremitatum inferiorum*	I83	1035	356	860	927	**745**	487	83	89	86	75	255	537
163	*Haemorrhoides*	I84	1027	359	1009	861	**598**	352	108	102	36	79	362	521
164	*Друге болести крвотока*	I85-I99	819	173	663	696	**501**	253	60	61	127	137	198	761
ГРУПА X	***БОЛЕСТИ СИСТЕМА ЗА ДИСАЊЕ***	**J00-J99**	**46903**	**15713**	**62920**	**36192**	**31242**	**16575**	**7268**	**6563**	**836**	**5013**	**13266**	**46651**
165	*Pharyngitis acuta et tonsillitis acuta*	J02-J03	10083	3469	16862	10568	**7756**	3226	1871	2571	88	1666	2933	25371
166	*Laryngitis et tracheitis acuta*	J04	1597	601	5928	2611	**1313**	712	509	85	7	123	488	1016
167	*Infectiones tractus respiratorii superioris multiplices acutae loci non specificatis*	J00-J01, J05-J06	18191	5855	19780	12797	**11352**	5499	3586	2180	87	1564	5377	11698

БРОЈ ОБОЉЕЊА И СТАЊА У ЗДРАВСТВЕНОЈ ЗАШТИТИ ОДРАСЛИХ У БЕОГРАДУ У 2018. ГОДИНИ

Табела 34

Р. бр.	МОРБИДИТЕТНА ЛИСТА (МКБ - 10)	ШИФРА	ОПШТИНЕ											
			НОВИ БЕОГРАД	ОБРЕНОВАЦ	ПАЛИЛУЛА	РАКОВИЦА	ОПШТИНА САВСКИ ВЕНАЦ	ОД ТОГА				СОПОТ	СТАРИ ГРАД	ЧУКАРИЦА
								ДОМ ЗДРАВЉА САВСКИ ВЕНАЦ	ЗАВ. ЗА ЗДР.ЗАШТ. М.У.П-а	ЗАВ. ЗА ЗДРАВ.ЗАШТ. "Железнице Србије"	ГРАДСКИ ЗАВОД ЗА ГЕРОНТОЛОГ. И ПАЛИЈАТ.			
0	1	2	14	15	16	17	18	19	20	21	22	23	24	25
168	*Influenza*	J10-J11	450	68	302	334	**204**	175	23	2	4	44	220	286
169	*Pneumonia*	J12-J18	1316	189	2562	606	**637**	477	66	66	28	66	289	351
170	*Bronchitis acuta et bronchiolitis acuta*	J20-J21	5005	2472	3609	3758	**3014**	1523	625	584	282	809	1145	3954
171	*Sinusitis chronica*	J32	415	158	1127	144	**341**	216	31	92	2	21	102	247
172	*Друге болести носа и синуса носа*	J30-J31, J33-J34	2468	585	1937	1757	**1758**	1235	232	279	12	174	745	1132
173	*Morbi tonsilarum et vegetationum adenoidium chronici*	J35	175	45	220	57	**79**	54	11	14		15	33	47
174	*Друге болести горњег дела система за дисање*	J36-J39	355	131	195	200	**236**	185	17	33	1	31	131	126
175	*Запаљење душница, емфизем и друге опструктивне болести плућа*	J40-J44	2614	1275	6122	1690	**2417**	1746	119	321	231	328	896	1065
176	*Asthma bronchiale*	J45-J46	2378	610	3289	1275	**1581**	1231	56	277	17	130	637	908
177	*Bronchiaectasia*	J47	52	4	68	54	**34**	24	4	5	1		23	21
178	*Pneumoconiosis*	J60-J65	6		5		**4**	4						
179	*Друге болести система за дисање*	J22, J66-J99	1798	251	914	341	**516**	268	118	54	76	42	247	429
ГРУПА XI	***БОЛЕСТИ СИСТЕМА ЗА ВАРЕЊЕ***	**K00-K93**	**13498**	**5281**	**13030**	**9806**	**9821**	**5696**	**1969**	**1307**	**856**	**1185**	**4346**	**5816**
180	*Caries dentium*	K02					**7**		7					
181	*Друге болести зуба и потпорних структура*	K00-K01, K03-K08		71	191	135	**154**		100	45	9	58		123
182	*Друге болести усне дупље, пљувачних жлезда и вилица*	K09-K14	636	174	499	128	**129**	73	35	18	3	55	97	114
183	*Ulcus ventriculi et ulcus duodeni*	K25-K27	135	98	271	104	**167**	65	29	28	45	15	44	67
184	*Gastritis et duodenitis*	K29	1912	908	2638	2517	**1474**	867	235	195	177	225	582	1427
185	*Друге болести једњака, желуца и дванаестопалачног црева*	K20-K23, K28, K30-K31	3005	1204	2891	3062	**2191**	1477	292	312	110	266	1214	1319
186	*Болести слепог црева*	K02	120	33	48	60	**63**	42	13	8		13	20	42

БРОЈ ОБОЉЕЊА И СТАЊА У ЗДРАВСТВЕНОЈ ЗАШТИТИ ОДРАСЛИХ У БЕОГРАДУ У 2018. ГОДИНИ

Табела 34

Р. бр.	МОРБИДИТЕТНА ЛИСТА (МКБ - 10)	ШИФРА	ОПШТИНЕ											
			НОВИ БЕОГРАД	ОБРЕНОВАЦ	ПАЛИЛУЛА	РАКОВИЦА	ОПШТИНА САВСКИ ВЕНАЦ	ОД ТОГА				СОПОТ	СТАРИ ГРАД	ЧУКАРИЦА
								ДОМ ЗДРАВЉА САВСКИ ВЕНАЦ	ЗАВ. ЗА ЗДР.ЗАШТ. М.У.П-а	ЗАВ. ЗА ЗДРАВ.ЗАШТ. "Железнице Србије"	ГРАДСКИ ЗАВОД ЗА ГЕРОНТОЛОГ. И ПАЛИЈАТ.			
0	1	2	14	15	16	17	18	19	20	21	22	23	24	25
187	*Hernia inguinalis*	K40	661	256	636	353	**362**	206	58	77	21	39	225	346
188	*Hernia femoralis*	K41-K46	532	142	579	338	**334**	212	46	43	33	53	184	236
189	*Morbus Crohn et colitis ulcerosa*	K50-K51	359	71	319	123	**295**	223	9	55	8	12	91	85
190	*Ileus paralyticus et obstructio intestinalis, sine hernia*	K56	52	21	30	29	**37**	28	1		8	3	14	15
191	*Diverticulosis intestini*	K57	199	25	135	120	**158**	97	15	13	33	10	96	72
192	*Друге болести црева и потрбушине*	K52-K55, K58-K67	3080	1403	1976	1277	**2088**	664	909	279	236	197	652	725
193	*Morbus hepatis alcoholicus*	K70	44	11	48	26	**33**	17	6	6	4	3	12	21
194	*Друге болести јетре*	K71-K77	850	239	1094	604	**1046**	937	33	63	13	70	430	443
195	*Cholelithiasis et cholecystitis*	K80-K81	1186	402	728	642	**726**	392	109	114	111	110	398	502
196	*Акутно запаљење и друге болести гуштераче*	K85-K86	95	34	139	95	**72**	47	10	14	1	18	59	35
197	*Друге болести система за варење*	K82-K83, K87-K93	632	189	808	193	**492**	349	62	37	44	38	228	244
ГРУПА XII	***БОЛЕСТИ КОЖЕ И ПОТКОЖНОГ ТКИВА***	**L00-L90**	**7228**	**4666**	**7485**	**5279**	**5038**	**3165**	**736**	**580**	**557**	**1847**	**2153**	**3825**
198	*Инфекција коже и поткожног ткива*	L00-L08	2558	1882	3366	1827	**1756**	1187	290	187	92	531	870	1630
199	*Друге болести коже и поткожног ткива*	L10-L99	4670	2784	4119	3452	**3282**	1978	446	393	465	1316	1283	2195
ГРУПА XIII	***БОЛЕСТИ МИШИЋНО-КОШТАНОГ СИСТЕМА И ВЕЗИВНОГ ТКИВА***	M00-M99	**35252**	**10088**	**29488**	**16293**	**20516**	**12791**	**2784**	**3596**	**1345**	**2906**	**7606**	**13546**
200	*Запаљење зглобова*	M05-M14	8043	380	3340	692	**1649**	1322	48	135	144	133	359	393
201	*Дегенеративно обољење зглобова*	M15-M19	4496	1253	2940	2637	**3032**	1877	203	494	458	303	1159	1542
202	*Стечени деформитети удова*	M20-M21	182	24	134	94	**114**	84	16	13	1	11	69	53
203	*Друга обољења зглобова*	M00-M03, M22-M25	1183	1794	1603	1003	**1377**	678	378	306	15	288	474	920
204	*Системска обољења везивног ткива*	M30-M36	421	95	822	225	**460**	398	5	45	12	11	90	146

БРОЈ ОБОЉЕЊА И СТАЊА У ЗДРАВСТВЕНОЈ ЗАШТИТИ ОДРАСЛИХ У БЕОГРАДУ У 2018. ГОДИНИ

Табела 34

Р. бр.	МОРБИДИТЕТНА ЛИСТА (МКБ - 10)	ШИФРА	ОПШТИНЕ											
			НОВИ БЕОГРАД	ОБРЕНОВАЦ	ПАЛИЛУЛА	РАКОВИЦА	ОПШТИНА САВСКИ ВЕНАЦ	ОД ТОГА				СОПОТ	СТАРИ ГРАД	ЧУКАРИЦА
								ДОМ ЗДРАВЉА САВСКИ ВЕНАЦ	ЗАВ. ЗА ЗДР.ЗАШТ. М.У.П-а	ЗАВ. ЗА ЗДРАВ.ЗАШТ. "Железнице Србије"	ГРАДСКИ ЗАВОД ЗА ГЕРОНТОЛОГ. И ПАЛИЈАТ.			
0	1	2	14	15	16	17	18	19	20	21	22	23	24	25
205	*Поремећаји вратног и другог међупршљенског диска*	M50-M51	1134	244	1408	723	**792**	611	64	81	36	184	640	462
206	*Друга обољења леђа*	M40-M49, M53-M54	13636	4880	10576	7655	**8426**	4500	1618	1936	372	1647	3189	7424
207	*Болести меког ткива*	M60-M79	4071	1058	5498	2123	**2180**	1394	382	362	42	256	1098	1979
208	*Поремећаји структуре и густине костију*	M80-M85	1945	329	3028	1087	**2422**	1884	69	211	258	61	490	585
209	*Osteomyelitis*	M86	12	4	23	6	**14**	12		2		1	2	5
210	*Друге болести мишићно-коштаног система и везивног ткива*	M87-M99	129	27	116	48	**50**	31	1	11	7	11	36	37
ГРУПА XIV	***БОЛЕСТИ МОКРАЋНО-ПОЛНОГ СИСТЕМА***	**N00-N99**	**19186**	**7278**	**19793**	**13903**	**11846**	**6153**	**2003**	**1933**	**1757**	**1700**	**7423**	**14532**
211	*Акутни и прогресивни бубрежни синдроми*	N00, N01	5		9	7	**2**			1	1		4	
212	*Друге болести гломерула бубрега*	N02-N08	205	27	89	94	**43**	21	5	6	11	9	44	37
213	*Болести каналића бубрега и међућелијског ткива*	N10-N16	235	72	146	116	**87**	37	8	24	18	14	50	68
214	*Недовољна функција бубрега*	N17-N19	1067	283	753	508	**638**	277	34	66	261	67	425	392
215	*Мокраћни каменци*	N20-N23	1763	671	1708	1088	**972**	582	184	159	47	187	936	867
216	*Cystitis*	N30	3754	2980	4860	5304	**3369**	1262	608	990	509	181	2836	9275
217	*Друге болести система за мокрење*	N25-N29, N31-N39	7402	1961	6529	3413	**3936**	2124	882	237	693	958	1741	2431
218	*Hyperplasia prostatae*	N40	3172	708	4547	2297	**2090**	1463	106	334	187	165	860	906
219	*Morbi prostatae alii*	N41-N42	172	32	117	63	**66**	43	13	9	1	8	68	34
220	*Hydrocele et spermatocele*	N43	31	54	35	18	**33**	26	3	2	2	12	19	15
221	*Phimosis et paraphimosis*	N47	70	50	58	53	**38**	28	5	4	1	5	21	38
222	*Друге болести мушких полних органа*	N44-N46, N48-N51	566	215	361	353	**275**	163	71	36	5	37	114	182
223	*Болести дојке*	N60-N64	554	160	389	389	**173**	89	37	43	4	26	194	176

БРОЈ ОБОЉЕЊА И СТАЊА У ЗДРАВСТВЕНОЈ ЗАШТИТИ ОДРАСЛИХ У БЕОГРАДУ У 2018. ГОДИНИ

Табела 34

Р. бр.	МОРБИДИТЕТНА ЛИСТА (МКБ - 10)	ШИФРА	ОПШТИНЕ											
			НОВИ БЕОГРАД	ОБРЕНОВАЦ	ПАЛИЛУЛА	РАКОВИЦА	ОПШТИНА САВСКИ ВЕНАЦ	ОД ТОГА				СОПОТ	СТАРИ ГРАД	ЧУКАРИЦА
								ДОМ ЗДРАВЉА САВСКИ ВЕНАЦ	ЗАВ. ЗА ЗДР.ЗАШТ. М.У.П-а	ЗАВ. ЗА ЗДРАВ.ЗАШТ. "Железнице Србије"	ГРАДСКИ ЗАВОД ЗА ГЕРОНТОЛОГ. И ПАЛИЈАТ.			
0	1	2	14	15	16	17	18	19	20	21	22	23	24	25
224	*Salpingitis et oophoritis*	N70		10										
225	*Cervicitis uteri*	N72		10										
226	*Друга запаљења женских карличних органа*	N71,N73-N77		12	6		**10**		4	2	4	5	2	
227	*Endometriosis*	N80			15		**1**		1					
228	*Prolapsus genitaliorum femininorum*	N81		1			**5**		1		4	2		
229	*Morbi ovarii,tubae uterinae et parametri non inflammatori*	N83		2			**2**		2			2		
230	*Поремећаји менструације*	N91-N92		8	44	12	**16**		13	2	1	5	22	
231	*Morbi climacterici*	N95	29	4	32	30	**11**		7	1	3	2	35	
232	*Sterilitas feminae*	N97		8	22	37	**9**		3	6		3	25	
233	*Друга обољења полно-мокраћног пута*	N82, N84-N90, N93-N94, N96, N98-N99	161	10	73	121	**70**	38	16	11	5	12	27	111
ГРУПА XV	***ТРУДНОЋА, РАЂАЊЕ И БАБИЊЕ***	**O00-O99**		**9**	**11**		**5**		**4**	**1**				
234	*Abortus spontaneus*	O03												
235	*Abortus medicalis*	O04												
236	*Друге трудноће са побачајем*	O00-O002,O005-O008												
237	*Оток,беланчевине у мокраћи и повишен притисак у трудноћи,порођају и породајном периоду*	O10-O16		2	11		**2**		**2**					
238	*Ниско усађена постељица,превремено одвајање постељице и препорођајно крварење*	O44-O46												
239	*Брига трудице у вези пола и амнионске дупље и могућих проблема порођаја*	O30-O43,O47,O48		2										
240	*Отежани порођај*	O64-O66												
241	*Haemorrhagia post partum*	O72												

БРОЈ ОБОЉЕЊА И СТАЊА У ЗДРАВСТВЕНОЈ ЗАШТИТИ ОДРАСЛИХ У БЕОГРАДУ У 2018. ГОДИНИ

Табела 34

Р. бр.	МОРБИДИТЕТНА ЛИСТА (МКБ - 10)	ШИФРА	ОПШТИНЕ											
			НОВИ БЕОГРАД	ОБРЕНОВАЦ	ПАЛИЛУЛА	РАКОВИЦА	ОПШТИНА САВСКИ ВЕНАЦ	ОД ТОГА				СОПОТ	СТАРИ ГРАД	ЧУКАРИЦА
								ДОМ ЗДРАВЉА САВСКИ ВЕНАЦ	ЗАВ. ЗА ЗДР.ЗАШТ. М.У.П-а	ЗАВ. ЗА ЗДРАВ.ЗАШТ. "Железница Србије"	ГРАДСКИ ЗАВОД ЗА ГЕРОНТОЛОГ. И ПАЛИЈАТ.			
0	1	2	14	15	16	17	18	19	20	21	22	23	24	25
242	*Друге компликације трудноће и порођаја*	O20-O29,O60-O63,O67-O71,O73-O75,O81-O84		5			**1**		1					
243	*Partus spontaneus simplex*	O80												
244	*Компликација у бабињама и другим стањима која компликују трудноћу и рађање*	O85-O99					**2**		1	1				
ГРУПА XVII	***УРОЂЕНЕ НАКАЗНОСТИ ДЕФОРМАЦИЈЕ И ХРОМОЗОМСКЕ НЕНОРМАЛНОСТИ***	**Q00-Q99**	**200**	**47**	**237**	**54**	**46**	**25**	**7**	**4**	**10**	**20**	**65**	
254	*Spina bifida*	Q05	2		5	1							3	
255	*Друге урођене аномалије нервног система*	QOO-QO4-QO6-QO7	5	4	8		**3**	1			2			
256	*Урођене аномалије крвотока*	Q20-Q28	35	19	33	10	**12**	9	1	2		1	12	
257	*Labium leporinum et palatoschisis*	Q35-Q37												
259	*Друге урођене аномалије система за варење*	Q38-Q40, Q42-Q45	31	4	69	9	**9**	4	2		3	7	18	
260	*Cryptorchismus*	Q53	1		1	1	**1**				1			
261	*Друге аномалије полно-мокраћног система*	Q50-Q52, Q54-Q64	69	9	36	12	**9**	5	2		2	7	17	
262	*Deformationes coxae congenitae*	Q66	4		2		**1**				1		2	
263	*Deformationes pedis congenitae*	Q66	4	2	5	4	**1**		1				1	
264	*Друге урођене аномалије и деформације мишићно-коштаног система*	Q67-Q79	8	4	13	11	**4**	2		1	1	2	1	
265	*Друге урођене аномалије*	Q10-Q18, Q30-Q34, Q80-Q89	30	5	51	6	**5**	3	1	1		3	11	
266	*Хромозомске ненормалности*	Q90-Q99	11		14		**1**	1						
ГРУПА XVIII	***СИМПТОМИ, ЗНАЦИ И ПАТОЛОШКИ КЛИНИЧКИ И ЛАБОРАТОРИЈСКИ НАЛАЗИ***	**R00-R99**	**18473**	**10957**	**24920**	**11035**	**13059**	**6488**	**3085**	**1656**	**1830**	**2531**	**6476**	**10216**
267	*Dolor abdominalis et pelvis*	R10	1855	1502	3629	1432	**1282**	767	252	213	50	361	498	1026
268	*Febris causae ingotae*	R50	1617	853	5334	851	**1280**	499	543	117	121	288	519	931

БРОЈ ОБОЉЕЊА И СТАЊА У ЗДРАВСТВЕНОЈ ЗАШТИТИ ОДРАСЛИХ У БЕОГРАДУ У 2018. ГОДИНИ

Табела 34

Р. бр.	МОРБИДИТЕТНА ЛИСТА (МКБ - 10)	ШИФРА	ОПШТИНЕ											
			НОВИ БЕОГРАД	ОБРЕНОВАЦ	ПАЛИЛУЛА	РАКОВИЦА	ОПШТИНА САВСКИ ВЕНАЦ	ОД ТОГА				СОПОТ	СТАРИ ГРАД	ЧУКАРИЦА
								ДОМ ЗДРАВЉА САВСКИ ВЕНАЦ	ЗАВ. ЗА ЗДР.ЗАШТ. М.У.П-а	ЗАВ. ЗА ЗДРАВ.ЗАШТ. "Железнице Србије"	ГРАДСКИ ЗАВОД ЗА ГЕРОНТОЛОГ. И ПАЛИЈАТ.			
0	1	2	14	15	16	17	18	19	20	21	22	23	24	25
269	*Senilitas*	R54		447	10	1	**86**	40			46			7
270	*Други симптоми, знаци и ненормални клинички и лабораторијски налази*	R00-R09, R11-R49, R51-R53, R55-R99	15001	8155	15947	8751	**10411**	5182	2290	1326	1613	1882	5459	8252
ГРУПА XIX	***ПОВРЕДЕ ТРОВАЊА И ПОСЛЕДИЦЕ ДЕЛОВАЊА СПОЉНИХ ФАКТОРА***	**S00-T98**	**12606**	**7239**	**11167**	**7986**	**7230**	**3486**	**1626**	**1388**	**730**	**1654**	**3924**	**6222**
271	*Fractura cranii et ossium faciei*	S02	131	41	126	61	**79**	48	16	13	2	11	47	46
272	*Преломи врата, грудног коша и карлице*	S12, S22, S32, T08	355	99	300	193	**210**	133	32	26	19	28	94	139
273	*Fractura femoris*	S72	314	67	221	156	**241**	130	16	24	71	28	87	123
274	*Преломи других костију уда*	S42, S52, S62, S82, S92, T10, T12	1401	567	1126	880	**908**	500	157	211	40	108	476	760
275	*Fracturae regionum corporis multiplicium*	T02	3	6	6									
276	*Специфична и вишеструка угануће, расцепи и утиснућа*	S03, S13, S23, S33, S43, S53, S63, S73, S83, S93, T03	1288	517	1124	806	**974**	517	249	199	9	138	468	776
277	*Laesio traumatica oculi et orbitae*	S05	119	40	55	63	**60**	22	23	14	1	16	29	43
278	*Laesio traumatica intracranialis*	S06	446	38	47	43	**35**	20	7	5	3	5	18	26
279	*Друге повреде унутрашњих органа*	S26-S27, S36-S37	8	1	23	2	**8**	5	1	1	1	1	5	9
280	*Ударне повреде и специфичне, вишеструке повреде са ампутацијом*	S07-S08, S17-S18, S28, S38, S47-S48, S57-S58, S67-S68, S77-S78, S87-S88, S97-S98, T04-T05	28	90	45	1	**22**	10	5	7		14	13	18

БРОЈ ОБОЉЕЊА И СТАЊА У ЗДРАВСТВЕНОЈ ЗАШТИТИ ОДРАСЛИХ У БЕОГРАДУ У 2018. ГОДИНИ

Табела 34

Р. бр.	МОРБИДИТЕТНА ЛИСТА (МКБ - 10)	ШИФРА	ОПШТИНЕ											
			НОВИ БЕОГРАД	ОБРЕНОВАЦ	ПАЛИЛУЛА	РАКОВИЦА	ОПШТИНА САВСКИ ВЕНАЦ	ОД ТОГА				СОПОТ	СТАРИ ГРАД	ЧУКАРИЦА
								ДОМ ЗДРАВЉА САВСКИ ВЕНАЦ	ЗАВ. ЗА ЗДР.ЗАШТ. М.У.П-а	ЗАВ. ЗА ЗДРАВ.ЗАШТ. "Железнице Србије"	ГРАДСКИ ЗАВОД ЗА ГЕРОНТОЛОГ. И ПАЛИЈАТ.			
0	1	2	14	15	16	17	18	19	20	21	22	23	24	25
281	*Друге специфичне, неспецифичне и вишеструке повреде*	S00-S01, S04, S09-S11, S14-S16, S19-S21, S24-S25, S29-S31, S34-S35, S39-S41, S44-S46, S49-S51, S54-S56, S59-S61, S64-S66, S69-S71, S74-S76, S79-S81, S84-S86, S89-S91, S94-S96, S99, T00-T01, T06-T07, T09,	6715	4603	6499	4328	**3634**	1748	933	772	181	1118	2016	3560
282	*Утицај страног тела унетог преко природног отвора*	T15-T19	316	270	423	103	**64**	22	23	19		52	41	192
283	*Опекотине и нагризи*	T20-T32	332	304	297	233	**162**	91	31	34	6	42	95	190
284	*Тровање дрогама и биолошким супстанцама*	T36-T50	69	17	39	25	**15**	9		1	5	22	17	18
285	*Токсично дејство супстанци немедицинског порекла*	T51-T65	47	76	32	14	**11**	6	5			5	6	26
286	*Синдром лошег поступања*	T74		1	159									
287	*Други неспецифични утицаји спољних узрока*	T33-T35, T66-T73, T75-T78	937	314	394	833	**318**	159	97	58	4	40	460	244
288	*Неке ране компликације повреда и компликације хируршког и медицинског лечења некласификоване на другом месту*	T79-T88	37	55	164	61	**29**	25		1	3	3	18	14
289	*Последице повреда, тровања и друге последице спољних узрока*	T90-T98	60	133	87	184	**460**	41	31	3	385	23	34	38
ГРУПА XXI	***ФАКТОРИ КОЈИ УТИЧУ НА ЗДРАВСТВЕНО СТАЊЕ И КОНТАКТ СА ЗДРАВСТВЕНОМ СЛУЖБОМ***	**Z00-Z99**	**23017**	**13913**	**44839**	**14126**	**16625**	**7132**	**4525**	**3984**	**984**	**772**	**11437**	**14119**
290	*Лица која траже здравствене услуге ради прегледа и испитивања*	Z00-Z13	10560	6176	27398	5146	**6723**	1796	2243	2683	1	204	6397	7045
291	*Несимптомска вирусна болест смањеног имунитета (СИДА)*	Z21												

БРОЈ ОБОЉЕЊА И СТАЊА У ЗДРАВСТВЕНОЈ ЗАШТИТИ ОДРАСЛИХ У БЕОГРАДУ У 2018. ГОДИНИ

Табела 34

Р. бр.	МОРБИДИТЕТНА ЛИСТА (МКБ - 10)	ШИФРА	ОПШТИНЕ											
			НОВИ БЕОГРАД	ОБРЕНОВАЦ	ПАЛИЛУЛА	РАКОВИЦА	ОПШТИНА САВСКИ ВЕНАЦ	ОД ТОГА				СОПОТ	СТАРИ ГРАД	ЧУКАРИЦА
								ДОМ ЗДРАВЉА САВСКИ ВЕНАЦ	ЗАВ. ЗА ЗДР.ЗАШТ. М.У.П-а	ЗАВ. ЗА ЗДРАВ.ЗАШТ. "Железница Србије"	ГРАДСКИ ЗАВОД ЗА ГЕРОНТОЛОГ. И ПАЛИЈАТ.			
0	1	2	14	15	16	17	18	19	20	21	22	23	24	25
292	*Остала лица потенцијално здравствено угрожена заразном болешћу*	Z20, Z22-Z29	7845	5175	8386	4677	**6221**	3264	1554	1009	394	365	1811	2710
293	*Контрацепција*	Z30												
294	*Препорођајни прегледи и друге конртоле трудноће*	Z34-Z36		1	16		**1**		1			2		
295	*Живорођена деца према месту рођења*	Z38												
296	*Нега и преглед после порођаја*	Z39			1									
297	*Лица у здравственим службама ради одређених третмана и здравствене заштите*	Z40-Z54	337	232	646	76	**488**	273	62	5	148	16	76	189
298	*Лица у здравственим службама из других разлога*	Z31-Z33, Z37, Z55-Z99	4275	2329	8392	4227	**3192**	1799	665	287	441	185	3153	4175
ГРУПА I-XXI	***УКУПНО***	**A00-T98, Z00-Z99**	**305363**	**107532**	**340663**	**188550**	**191293**	**105394**	**29719**	**34928**	**21252**	**27957**	**86487**	**196873**

УТВРЂЕНА ОБОЉЕЊА И СТАЊА У ОСНОВНОЈ ЗДРАВСТВЕНОЈ ЗАШТИТИ ОРАСЛИХ ПРЕМА ГРУПАМА ОБОЉЕЊА У БЕОГРАДУ У 2018. ГОДИНИ

Графикон 15

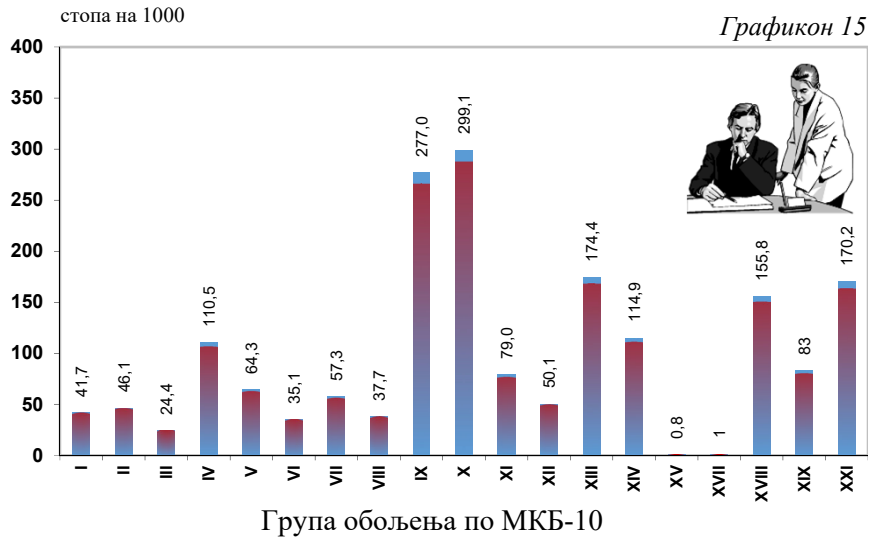

ДЕСЕТ НАЈЧЕШЋИХ ОБОЉЕЊА И СТАЊА У ОСНОВНОЈ ЗДРАВСТВЕНОЈ ЗАШТИТИ ОДРАСЛИХ У БЕОГРАДУ У 2018. ГОДИНИ

Графикон 16

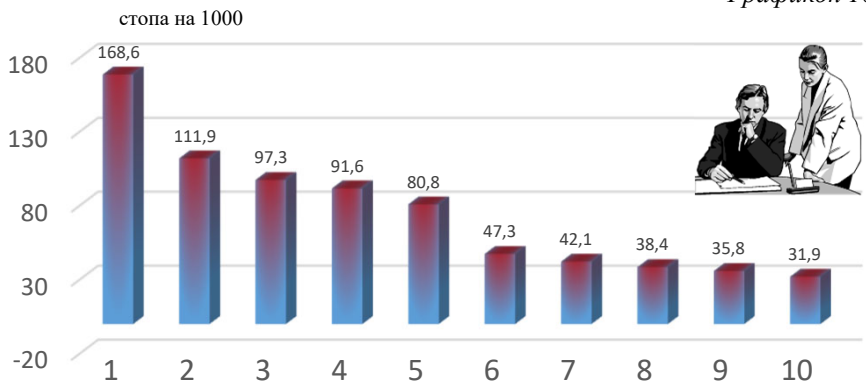

1 – ПОВ.КРВНИ ПРИТИСАК НЕПОЗ.ПОРЕКЛА
2 – ДРУГИ СИМПТОМИ, ЗНАЦИ И НЕНОРМАЛНИ КЛИНИЧКИ И ЛАБОРАТОРИЈСКИ НАЛАЗИ
3 – ИНФ.ГОР.ДИС.ПУТЕВА ВИШЕСТР.ЛОКАЛ.
4 – АКУТ.ЗАПАЉ.ЖДРЕЛА И КРАЈНИКА
5 – ДРУГА ОБОЉЕЊА ЛЕЂА
6 – ДРУГЕ СПЕЦ. И НЕСПЕЦ. ПОВРЕДЕ
7 – ШЕЋЕРНА БОЛЕСТ
8 –ЗАПАЉЕЊЕ МОКРАЋНЕ БЕШИКЕ
9 –ДРУГИ ПОРЕМ. ЖЛ. СА УНУТРАШЊИМ ЛУЧЕЊЕМ
10 – ДРУГЕ БОЛ. СИСТЕМА ЗА МОКРЕЊЕ

ЗДРАВСТВЕНА ЗАШТИТА РАДНИКА

8

Здравствена заштита радно активног становништва, запослених код правних лица-укупно 717998 лица (Статистички годишњак Републике Србије 2018.) организована је на нивоу примарне здравствене заштите у 14 домова здравља, Заводу за здравствену заштиту радника „Железнице Србије“ и Ваздухопловном медицинском центру JAT AIRWAYS.

Због малог броја радно активног становништва домови здравља у Барајеву и Сопоту немају организовану ову службу.

На здравственој заштити радно активног становништва радило је 68 медицинских радника од којих је 21 лекара (21 специјалиста), 47 медицинских сестара (6 више и 41 средње стручне спреме). На један тим (1 лекар и 2,5 медицинских сестара/техничара) било је 34190,3 радно активног становништва. Остварено је 79140 превентивних посета у здравственој заштити радно активног становништва у домовима здравља и заводима у Београду у 2018. години. Од тог броја 45,6% је било периодичних прегледа, 50,1% систематских и 4,3% контролних прегледа. У овим службама остварено је 37620 посета у ординацији код лекара од којих је 8515 првих посета.

У већини домова здравља здравствена заштита радно активног становништва пружа се искључиво у оквиру опште медицине.

У службама за здравствену заштиту радно активног становнитва регистрована је општа стопа обољевања од 14,54/1000. Пет водећих група болести чине 69,2% укупног морбидитета ове групације и то:

- Болести система за дисање 3,4/1000,
- Болести мишићно коштаног система 2,3/1000
- Симптоми, знаци и патолошки клинички и лабораторијски налази 1,7/1000
- Болести система за крвоток 1,7/1000
- Повреде, тровања и последице деловања спољних фактора 0,8/1000

Подаци који су приказани у овом поглављу добијени су на основу Извештаја служби за медицину рада (образац бр. 3-02-60).

МЕДИЦИНСКИ РАДНИЦИ У ЗДРАВСТВЕНОЈ ЗАШТИТИ РАДНО АКТИВНОГ СТАНОВНИШТВА У ДОМОВИМА ЗДРАВЉА И ЗАВОДИМА ПРЕМА СТРУЧНОЈ СПРЕМИ У БЕОГРАДУ У 2018. ГОДИНИ

Табела 35

Р. бр.	ЗДРАВСТВЕНА УСТАНОВА	УКУПНО	МЕДИЦИНСКИ РАДНИЦИ							
			ЛЕКАРИ				ВИША СТРУЧНА СПРЕМА		СРЕДЊА СТРУЧНА СПРЕМА	
			СВЕГА	ОД ТОГА			СВЕГА	ОД ТОГА МЕДИЦИНСКЕ СЕСТРЕ	СВЕГА	ОД ТОГА МЕДИЦИНСКЕ СЕСТРЕ
				СПЕЦИЈАЛИСТИ	НА СПЕЦИЈАЛИЗАЦИЈИ	ОПШТЕ МЕДИЦИНЕ				
0	1	2	3	4	5	6	7	8	9	10
УКУПНО		**68**	**21**	**21**			**6**	**6**	**41**	**41**
1	ДОМ ЗДРАВЉА "ВОЖДОВАЦ"									
2	ДОМ ЗДРАВЉА "ВРАЧАР"****									
3	ДОМ ЗДРАВЉА "ГРОЦКА"*									
4	ДОМ ЗДРАВЉА "ЗВЕЗДАРА"	**9**	**2**	2			**2**	2	**5**	5
5	ДОМ ЗДРАВЉА "ЗЕМУН"									
6	ДОМ ЗДРАВЉА "ДР Ђорђе Ковачевић"-ЛАЗАРЕВАЦ	**12**	**2**	2					**10**	10
7	ДОМ ЗДРАВЉА "НОВИ БЕОГРАД"**	**10**	**1**	1			**1**	1	**8**	8
8	ДОМ ЗДРАВЉА "ОБРЕНОВАЦ"	**4**	**2**	2					**2**	2
9	ДОМ ЗДРАВЉА "Др Милутин Ивковић"-ПАЛИЛУЛА	**4**	**1**	1					**3**	3
10	ДОМ ЗДРАВЉА "РАКОВИЦА"									
11	ДОМ ЗДРАВЉА "САВСКИ ВЕНАЦ"***									
12	ДОМ ЗДРАВЉА "СТАРИ ГРАД"	**15**	**6**	6			**3**	3	**6**	6
13	ДОМ ЗДРАВЉА "Др Симо Милошевић"-ЧУКАРИЦА*	**3**	**1**	1					**2**	2
14	ДОМ ЗДРАВЉА "МЛАДЕНОВАЦ"*									
15	AIRSERBIA ваздухопловни медицински центар ординација медицине рада									
16	ЗАВОД ЗА ЗДРАВСТВЕНУ ЗАШТИТУ РАДНИКА "ЖЕЛЕЗНИЦЕ СРБИЈЕ"	**11**	**6**	6					**5**	5

*Кадар приказан у извештају слзжбе опште медицине у оквиру Дома здравља,

** Због потребе Службе за медицину рада / рад у тиму/ ангажују специјалисти из специјалистичке службе Дома здравља /неуропсихијатар, офталмолог и оториноларингорлог/

** Због потребе Службе за медицину рада ангажована су и два специјалиста медицине рада по уговору о делу са половином радно времена

*** За потребе службе повремено се на одређено време ангажују лекари одговарајуће специјалности и остали кадар

**** У ДЗ Врачар због реорганизаиције укинута ја служба медицине рада

БРОЈ ПОСЕТА У ЗДРАВСТВЕНОЈ ЗАШТИТИ РАДНО АКТИВНОГ СТАНОВНИШТВА У ДОМОВИМА ЗДРАВЉА И ЗАВОДИМА У БЕОГРАДУ У 2018. ГОДИНИ

Табела 36

Р. бр.	ЗДРАВСТВЕНА УСТАНОВА	ПОСЕТЕ									
		У ОРДИНАЦИЈИ			КУЋНЕ ПОСЕТЕ		КАТЕГОРИЈА КОРИСНИКА				
		КОД ЛЕКАРА		КОД ОСТАЛИХ МЕДИЦИНСКИХ РАДНИКА	ЛЕКАРА	ОСТАЛИХ МЕДИЦИНСКИХ РАДНИКА	РАДНИЦИ У УДРУЖЕНОМ РАДУ И СА ЊИМА ИЗЈЕДНАЧЕНА ЛИЦА		ВОЈНА ЛИЦА	ЗЕМЉОРАДНИЦИ	ОСТАЛА ЛИЦА
		СВЕГА	ОД ТОГА ПРВЕ ПОСЕТЕ				СВЕГА	ОД ТОГА НОСИОЦИ ПРАВА			
0	1	2	3	4	5	6	7	8	9	10	11
	УКУПНО	**37620**	**8515**	**88580**			**29024**	**18619**		**42**	**8554**
1	ДОМ ЗДРАВЉА "ВОЖДОВАЦ"										
2	ДОМ ЗДРАВЉА "ВРАЧАР"										
3	ДОМ ЗДРАВЉА "ГРОЦКА"	**27679**	7916	5937			**19083**	8678		42	8554
4	ДОМ ЗДРАВЉА "ЗВЕЗДАРА"										
5	ДОМ ЗДРАВЉА "ЗЕМУН"										
6	ДОМ ЗДРАВЉА "Др Ђорђе Ковачевић"-ЛАЗАРЕВАЦ			21934							
7	ДОМ ЗДРАВЉА "НОВИ БЕОГРАД"			29949							
8	ДОМ ЗДРАВЉА "ОБРЕНОВАЦ"										
9	ДОМ ЗДРАВЉА "Др Милутин Ивковић"-ПАЛИЛУЛА										
10	ДОМ ЗДРАВЉА "РАКОВИЦА"			23850							
11	ДОМ ЗДРАВЉА "САВСКИ ВЕНАЦ"										
12	ДОМ ЗДРАВЉА "СТАРИ ГРАД"										
13	ДОМ ЗДРАВЉА "Др Симо Милошевић"-ЧУКАРИЦА										
14	ДОМ ЗДРАВЉА "МЛАДЕНОВАЦ"										
15	AIRSERBIA ваздухопловни медицински центар ординација медицине рада	**599**	599				**599**	599			
16	ЗАВОД ЗА ЗДРАВСТВЕНУ ЗАШТИТУ РАДНИКА "ЖЕЛЕЗНИЦЕ СРБИЈЕ"	**9342**		6910			**9342**	9342			

БРОЈ ПРЕВЕНТИВНИХ ПОСЕТА И БРОЈ ЛИЦА ПРЕГЛЕДАНИХ У ЦИЉУ ЗАПОШЉАВАЊА У ЗДРАВСТВЕНОЈ ЗАШТИТИ РАДНО АКТИВНОГ СТАНОВНИШТВА У ДОМОВИМА ЗДРАВЉА И ЗАВОДИМА У БЕОГРАДУ У 2018. ГОДИНИ

Табела 37

Р. бр.	ЗДРАВСТВЕНА УСТАНОВА	ПОСЕТЕ							ПРЕГЛЕДАНА ЛИЦА У ЦИЉУ ЗАПОШЉАВАЊА				
		УКУПНО	КОД ЛЕКАРА				КОД ПСИХОЛОГА	КОД СОЦИЈАЛНОГ РАДНИКА	УКУПНО	СПОСОБНИ ЗА РАД		НЕСПОСОБНИ ЗА РАД	
			СИСТЕМАТСКИ ПРЕГЛЕДИ	ПЕРИОДИЧНИ ПРЕГЛЕДИ	КОНТРОЛНИ ПРЕГЛЕДИ	ПРЕТХОДНИ ЦИЉАНИ ПРЕГЛЕДИ				СВЕГА	ОД ТОГА НА ОДРЕЂЕНО МЕСТО	СВЕГА	ОД ТОГА ПРИВРЕМЕНО
0	1	2	3	4	5	6	7	8	9	10	11	12	13
	УКУПНО	**79140**	**39688**	**36074**	**3378**		**80688**	**7895**	**11679**	**11413**	**2139**	**266**	**26**
1	ДОМ ЗДРАВЉА "ВОЖДОВАЦ"												
2	ДОМ ЗДРАВЉА "ВРАЧАР"												
3	ДОМ ЗДРАВЉА "ГРОЦКА"	**1725**	1633	92					**197**	**197**			
4	ДОМ ЗДРАВЉА "ЗВЕЗДАРА"	**654**	155	499					**589**	**448**		**141**	
5	ДОМ ЗДРАВЉА "ЗЕМУН"	**6332**	3825	2356	151		6588		**1028**	**1028**	772		
6	ДОМ ЗДРАВЉА "Др Ђорђе Ковачевић"-ЛАЗАРЕВАЦ	**16921**	4859	11853	209		15069		**762**	**736**	682	**26**	26
7	ДОМ ЗДРАВЉА "НОВИ БЕОГРАД"	**10002**	6929	2336	737		10583	1507	**3137**	**3127**		**10**	
8	ДОМ ЗДРАВЉА "ОБРЕНОВАЦ"	**9364**	3561	5236	567		3320						
9	ДОМ ЗДРАВЉА "Др Милутин Ивковић"-ПАЛИЛУЛА	**3804**	2761	690	353		3574		**1151**	**1107**	286	**44**	
10	ДОМ ЗДРАВЉА "РАКОВИЦА"	**6156**	6156				6658		**1564**	**1564**			
11	ДОМ ЗДРАВЉА "САВСКИ ВЕНАЦ"	**4397**	2080	2202	115				**190**	**190**	44		
12	ДОМ ЗДРАВЉА "СТАРИ ГРАД"	**8495**	2530	5523	442		30106	5233	**1342**	**1329**		**13**	
13	ДОМ ЗДРАВЉА "Др Симо Милошевић"-ЧУКАРИЦА	**3042**	1811	1230	1				**1143**	**1143**	355		
14	ДОМ ЗДРАВЉА "МЛАДЕНОВАЦ"												
15	AIRSERBIA ваздухопловни медицински центар ординација медицине рада												
16	ЗАВОД ЗА ЗДРАВСТВЕНУ ЗАШТИТУ РАДНИКА "ЖЕЛЕЗНИЦЕ СРБИЈЕ"	**8248**	3388	4057	803		4790	1155	**576**	**544**		**32**	

БРОЈ ОБОЉЕЊА И СТАЊА У ЗДРАВСТВЕНОЈ ЗАШТИТИ РАДНО АКТИВНОГ СТАНОВНИШТВА У БЕОГРАДУ У 2018. ГОДИНИ

Табела 38

Р. бр.	МОРБИДИТЕТНА ЛИСТА (10 МКБ)	ШИФРА	СВЕГА	ОПШТИНЕ						
				ВОЖДОВАЦ	ГРОЦКА	ЗВЕЗДАРА	ЗЕМУН	ЛАЗАРЕВАЦ	МЛАДЕНОВАЦ	НОВИ БЕОГРАД
0	1	2	3	4	5	6	7	8	9	10
ГРУПА I - XIX	**УКУПНО БЕОГРАД**	**A00 - T98**	**10440**		**9814**		**594**			
ГРУПА I	**ЗАРАЗНЕ БОЛЕСТИ И ПАРАЗИТАРНЕ БОЛЕСТИ**	**(A00 - B99)**	**105**		**104**					
005	*Diarrhoea et gastroenteritis*	A09	**33**		33					
006	*Друге заразне болести*	A02, A04, A05, A07-A08	**1**		1					
007	*Tuberculosis pulmonis*	A15-A16								
018	*Друге бактеријске болести*	A21-A22, A24-A28,A31-A32, A38, A42-49								
024	*Друге инфекције претежно пренете полним путем*	A57-A64	**1**		1					
033	*Infectiones herpesvirales*	B00	**3**		3					
034	*Varicella et Herpes zoster*	B01-B02	**26**		25					
035	*Morbili*	B05	**2**		2					
037	*Hepatitis acuta B*	B16								
038	*Друга вирусна жутица*	B15, B17-B19	**1**		1					
041	*Друге вирусне болести*	A81, A87-A89, B03-B04, B07-B09, B25, B27-B34	**4**		4					
042	*Mycoses*	B35-B49	**32**		32					
048	*Echinococcosis*	B67								
053	*Друге хелминтијазе*	B68-B71, B75, B77-B83	**2**		2					
054	*Sequelae tuberculosis*	B90								
057	*Друге заразне болести и паразитне болести*	A65-A67, A69-A70, A74, A77-A79, B58-B64, B85-B89, B94, B99								

БРОЈ ОБОЉЕЊА И СТАЊА У ЗДРАВСТВЕНОЈ ЗАШТИТИ РАДНО АКТИВНОГ СТАНОВНИШТВА У БЕОГРАДУ У 2018. ГОДИНИ

Табела 38

Р. бр.	МОРБИДИТЕТНА ЛИСТА (10 МКБ)	ШИФРА	СВЕГА	ОПШТИНЕ						
				ВОЖДОВАЦ	ГРОЦКА	ЗВЕЗДАРА	ЗЕМУН	ЛАЗАРЕВАЦ	МЛАДЕНОВАЦ	НОВИ БЕОГРАД
0	1	2	3	4	5	6	7	8	9	10
ГРУПА II	**ТУМОРИ**	**C00 - D48**	**227**		**227**					
058	*Злоћудни тумори усне,усне дупље и ждрела*	C00-C14	**4**		4					
059	*Neoplasma malignum oesophagi*	C15	**1**		1					
060	*Neoplasma malignum gasteris*	C16	**2**		2					
061	*Neoplasma malignum coli*	C18	**3**		3					
062	*Злоћудни тумори ректосигмоидног споја дебелог црева,чмара и чмарног канала*	C19-C21	**7**		7					
063	*Neoplazma malignum hepatitis et ductuum billarum intrahepaticorum*	C22	**1**		1					
064	*Neoplasma malignum pancreatis*	C25								
065	*Drugi zlocudni tumori органа за варење*	C17,C23-C24,C26								
066	*Neoplasma malignum laryngis*	C32								
067	*Neoplasma malignum tracheae, bronchi et plumonis*	C33-C34	**6**		6					
068	*Други злоћудни тумори органа за дисање и инфраторокалних органа*	C30-C31,C37-C39								
069	*Злоћудни тумор кости и зглобне хрскавице*	C40-C41								
070	*Melanoma malignum cutis*	C43	**1**		1					
071	*Neoplasma malignum cutis aliud*	C44	**4**		4					
072	*Злоћудни тумори везивног и меког ткива*	C45-C49	**2**		2					
073	*Neoplasma malignum mammae*	C50	**24**		24					
074	*Neoplazma malignum cervicis uteri*	C53	**1**		1					
075	*Neoplazma malignum corporis uteri*	C54-C55	**1**		1					

БРОЈ ОБОЉЕЊА И СТАЊА У ЗДРАВСТВЕНОЈ ЗАШТИТИ РАДНО АКТИВНОГ СТАНОВНИШТВА У БЕОГРАДУ У 2018. ГОДИНИ

Табела 38

Р. бр.	МОРБИДИТЕТНА ЛИСТА (10 МКБ)	ШИФРА	СВЕГА	ОПШТИНЕ						
				ВОЖДОВАЦ	ГРОЦКА	ЗВЕЗДАРА	ЗЕМУН	ЛАЗАРЕВАЦ	МЛАДЕНОВАЦ	НОВИ БЕОГРАД
0	1	2	3	4	5	6	7	8	9	10
076	*Други злоћудни тумори женских полних органа*	C51-C52,C56-C58	**4**		4					
077	*Neoplasma malignum prostatae*	C61	**5**		5					
078	*Други злоћудни тумори мушких полних органа*	C60, C62-C63	**2**		2					
079	*Neoplasma malignum vesicae urinariae*	C67	**3**		3					
080	*Други злоћудни тумори система за мокрење*	C64-C66, C68	**1**		1					
082	*Neoplasma malignum cerebrale*	C71	**4**		4					
084	*Други секундарни,злоћудни тумори неозначених и разних локација*	C73-C80, C97	**3**		3					
085	*Morbus Hodgkin*	C81								
086	*Lymphoma non - Hodgkin*	C82-C85	**1**		1					
087	*Leucaemia*	C91-C95	**1**		1					
088	*Други злоћудни тумори лимфне жлезде, крвне лозе и сродног ткива*	C88-C90,C96	**1**		1					
090	*Neoplasma benignum cutis*	D22-D23	**51**		51					
091	*Neoplasma benignum mammae*	D24	**23**		23					
092	*Leiomyoma uteri*	D25	**1**		1					
093	*Neoplazma benignum ovarii*	D27	**2**		2					
094	*Neoplasma benignum organorum urinariorum*	D30	**1**		1					
095	*Neoplasmata benigna cerebri et systematis nervosi centralis partium aliorum*	D33	**1**		1					
096	*Доброћудни тумори,други тумори>in situ< и тумори неизвесног и непознатог исхода*	D00-D05, D07-D21, D26, D28-D29, D31-D32, D34-D48	**66**		66					
ГРУПА III	***БОЛЕСТИ КРВИ И БОЛЕСТИ КРВОТВОРНИХ ОРГАНА И ПОРЕМЕЋАЈИ ИМУНИТЕТА***	**D50-D89**	**57**		**57**					

БРОЈ ОБОЉЕЊА И СТАЊА У ЗДРАВСТВЕНОЈ ЗАШТИТИ РАДНО АКТИВНОГ СТАНОВНИШТВА У БЕОГРАДУ У 2018. ГОДИНИ

Табела 38

Р. бр.	МОРБИДИТЕТНА ЛИСТА (10 МКБ)	ШИФРА	СВЕГА	ОПШТИНЕ						
				ВОЖДОВАЦ	ГРОЦКА	ЗВЕЗДАРА	ЗЕМУН	ЛАЗАРЕВАЦ	МЛАДЕНОВАЦ	НОВИ БЕОГРАД
0	1	2	3	4	5	6	7	8	9	10
097	*Anaemia sideropenica*	D50	**51**		51					
098	*Друге слабокрвности*	D51-D64								
099	*Хеморагијска стања и друге болести крви и крвотворних органа*	D65-D77	**4**		4					
100	*Неки поремећаји имуног система*	D80-D89	**2**		2					
ГРУПА IV	***БОЛЕСТИ ЖЛЕЗДА СА УНУТРАШЊИМ ЛУЧЕЊЕМ, ИСХРАНЕ И МЕТАБОЛИЗМА***	**E00-E90**	**475**		**470**		**5**			
101	*Поремећаји штитасте жлезде због недостатка јода*	E00-E02	**2**		2					
102	*Thyreotoxicosis*	E05	**22**		22					
103	*Други поремећаји штитасте жлезде*	E03-E04, E06-E07	**76**		76					
104	*Diabetes mellitus*	E10-E14	**250**		247		3			
105	*Потхрањеност*	E40-E46								
107	*Други недостаци витамина*	E51-E56	**1**		1					
109	*Obesitas*	E66	**9**		7		2			
110	*Dehydratio et hypovolaemia*	E86								
111	*Други поремећаји жлезда са унутрашњим лучењем, исхране и метаболизма*	E15-E35, E58-E63, E65, E67-E85, E87-E90	**115**		115					
ГРУПА V	***ДУШЕВНИ ПОРЕМЕЋАЈИ И ПОРЕМЕЋАЈИ ПОНАШАЊА***	**F00-F99**	**467**		**422**		**38**			
112	*Dementia*	F00-F03	**2**		2					
113	*Disordines mentales et disordines morum propter usum alcoholis (Alcoholismus)*	F10	**9**		7		2			
114	*Душевни поремећаји и поремећаји понашања узроковани употребом дрога*	F11-F19								
115	*Схизофренија, схизотипски поремећаји, сумануги поремећаји*	F20-F29	**25**		23		2			

БРОЈ ОБОЉЕЊА И СТАЊА У ЗДРАВСТВЕНОЈ ЗАШТИТИ РАДНО АКТИВНОГ СТАНОВНИШТВА У БЕОГРАДУ У 2018. ГОДИНИ

Табела 38

Р. бр.	МОРБИДИТЕТНА ЛИСТА (10 МКБ)	ШИФРА	СВЕГА	ОПШТИНЕ						
				ВОЖДОВАЦ	ГРОЦКА	ЗВЕЗДАРА	ЗЕМУН	ЛАЗАРЕВАЦ	МЛАДЕНОВАЦ	НОВИ БЕОГРАД
0	1	2	3	4	5	6	7	8	9	10
116	*Поремећаји расположења(афективни поремећаји)*	F30-F39	**258**		255		2			
117	*Неуротски,стресогени и соматоформни поремећаји*	F40-F48	**139**		103		30			
118	*Retardatio mentalis*	F70-F79	**1**		1					
119	*Други душевни поремећаји и поремећаји понашања*	F04-F09, F50-F69 , F80-F99	**33**		31		2			
ГРУПА VI	***БОЛЕСТИ НЕРВНОГ СИСТЕМА***	**G00-G99**	**201**		**195**		**4**			
120	*Запаљенске болести централног нервног сиситема*	G00-G09	**1**		**1**					
121	*Morbus Parkinson*	G20	**7**		7					
122	*Morbus Alzheimer*	G30								
123	*Sclerosis multiplex*	G35								
124	*Epilepsia*	G40-G41	**23**		20		3			
125	*Мигрена и друге главобоље*	G43-G44	**125**		122		1			
126	*Ischaemia cerebri transitiva et syndromae affines*	G45	**3**		3					
127	*Поремећаји нерава, коренова живаца и снопова живаца*	G50-G59	**17**		17					
128	*Мождана парализа и други синдроми парализе*	G80-G83	**5**		5					
129	*Друге болести нервног система*	G10-G13, G21-G26, G31-G32, G36-G37, G46-G47, G60-G73, G90-G99	**21**		21					
ГРУПА VII	***БОЛЕСТИ ОКА И ПРИПОЈАКА ОКА***	**H00-H59**	**161**		**159**		**2**			
130	*Болести очног капка*	H00-H01	**7**		7					
131	*Болести вежњаче ока*	H10-H13	**60**		59		1			
132	*Болести беоњаче и рожњаче*	H15-H19	**6**		6					

БРОЈ ОБОЉЕЊА И СТАЊА У ЗДРАВСТВЕНОЈ ЗАШТИТИ РАДНО АКТИВНОГ СТАНОВНИШТВА У БЕОГРАДУ У 2018. ГОДИНИ

Табела 38

Р. бр.	МОРБИДИТЕТНА ЛИСТА (10 МКБ)	ШИФРА	СВЕГА	ОПШТИНЕ						
				ВОЖДОВАЦ	ГРОЦКА	ЗВЕЗДАРА	ЗЕМУН	ЛАЗАРЕВАЦ	МЛАДЕНОВАЦ	НОВИ БЕОГРАД
0	1	2	3	4	5	6	7	8	9	10
133	*Катаракта и друга обољења сочива*	H25-H28	**13**		13					
134	*Ablatio retinae et ruptura retinae*	H33	**1**		1					
135	*Glaucoma*	H40-H42	**30**		30					
136	*Strabismus*	H49-H50								
137	*Anomaliae refractionis et anomaliae accommodationis*	H52	**14**		14					
138	*Amaurosis et amblyopia*	H54	**1**		1					
139	*Други поремећаји ока и припојака ока*	H02-H06, H20-H22, H30-H32, H34-H36, H43-H48, H51, H53, H55-H59	**29**		28		1			
ГРУПА VIII	***БОЛЕСТИ УВА И БОЛЕСТИ МАСТОИДНОГ НАСТАВКА***	**H60-H95**	**193**		**187**		**6**			
140	*Болести средњег ува и болести мастоидног наставка*	H65-H75	**87**		86		1			
141	*Surditas*	H90-H91	**11**		11					
142	*Друге болести ува и болести мастоидног наставка*	H60-H62, H80-H83, H92-H95	**95**		90		5			
ГРУПА IX	***БОЛЕСТИ СИСТЕМА КРВОТОКА***	**I00-I99**	**1243**		**1134**		**100**			
144	*Хроничне реуматске болести срца*	I05-I09								
145	*Hypertensio arterialis essentialis (primaria)*	I10	**755**		746					
146	*Друге болести крвног притиска*	I11-I15	**80**		4		76			
147	*Infarctus myocardi acutus*	I21-I22	**23**		23					
148	*Друге исхемијске болести срца*	I20, I23-I 25	**103**		99		4			
149	*Embolia pulmonis*	I26	**4**		4					

БРОЈ ОБОЉЕЊА И СТАЊА У ЗДРАВСТВЕНОЈ ЗАШТИТИ РАДНО АКТИВНОГ СТАНОВНИШТВА У БЕОГРАДУ У 2018. ГОДИНИ

Табела 38

Р. бр.	МОРБИДИТЕТНА ЛИСТА (10 МКБ)	ШИФРА	СВЕГА	ОПШТИНЕ						
				ВОЖДОВАЦ	ГРОЦКА	ЗВЕЗДАРА	ЗЕМУН	ЛАЗАРЕВАЦ	МЛАДЕНОВАЦ	НОВИ БЕОГРАД
0	1	2	3	4	5	6	7	8	9	10
150	*Поремећаји спроводног система срца и аритмије срца*	I44-I49	**92**		84		8			
151	*Insufficientia cordis*	I50	**16**		16					
152	*Друге болести срца*	I27-I43, I51-I52	**6**		5		1			
153	*Крварења у мозгу*	I60-I62								
154	*Infarctus cerebri*	I63	**27**		24		3			
155	*Apoplexia cerebri*	I64	**1**		1					
156	*Друге болести крвних судова мозга*	I65-I69	**11**		11					
157	*Atherosclerosis*	I70	**10**		10					
158	*Morbi vasorum periphericorum alii*	I73	**4**		4					
159	*Embolia arteriarum et thrombosis arteriarum*	I74	**1**		1					
160	*Друге болести артерија, артериола и капилара*	I71-I72, I77-I79	**2**		2					
161	*Запаљење вена, запаљење вена са тромбозом, емболија и тромбоза вена*	I80-I82	**29**		28		1			
162	*Varices venarum extremitatum inferiorum*	I83	**34**		33		1			
163	*Haemorrhoides*	I84	**31**		31					
164	*Друге болести крвотока*	I85-I99	**14**		8		6			
ГРУПА X	***БОЛЕСТИ СИСТЕМА ЗА ДИСАЊЕ***	**J00-J99**	**2492**		**2413**		**75**			
165	*Pharyngitis acuta et tonsillitis acuta*	J02-J03	**1256**		1248		5			
166	*Laryngitis et tracheitis acuta*	J04	**142**		142					
167	*Infectiones tractus respiratorii superioris multiplices acutae loci non specificatis*	J00-J01, J05-J06	**456**		390		65			
168	*Influenza*	J10-J11								

БРОЈ ОБОЉЕЊА И СТАЊА У ЗДРАВСТВЕНОЈ ЗАШТИТИ РАДНО АКТИВНОГ СТАНОВНИШТВА У БЕОГРАДУ У 2018. ГОДИНИ

Табела 38

Р. бр.	МОРБИДИТЕТНА ЛИСТА (10 МКБ)	ШИФРА	СВЕГА	ОПШТИНЕ						
				ВОЖДОВАЦ	ГРОЦКА	ЗВЕЗДАРА	ЗЕМУН	ЛАЗАРЕВАЦ	МЛАДЕНОВАЦ	НОВИ БЕОГРАД
0	1	2	3	4	5	6	7	8	9	10
169	*Pneumonia*	J12-J18	**51**		51					
170	*Bronchitis acuta et bronchiolitis acuta*	J20-J21	**295**		294		1			
171	*Sinnusitis chronica*	J32	**9**		9					
172	*Друге болести носа и синуса носа*	J30-J31, J33-J34	**65**		64		1			
173	*Morbi tonsilarum et vegetationum adenoidium chronici*	J35	**24**		24					
174	*Друге болести горњег дела система за дисање*	J36-J39	**39**		39					
175	*Запаљење душница, емфизем и друге обструктивне болести плућа*	J40-J44	**62**		59		3			
176	*Asthma bronchiale*	J45-J46	**85**		85					
177	*Bronchiaectasia*	J47								
178	*Pneumoconiosis*	J60-J65								
179	*Друге болести система за дисање*	J22, J66-J99	**8**		8					
ГРУПА XI	***БОЛЕСТИ СИСТЕМА ЗА ВАРЕЊЕ***	**K00-K93**	**476**		**451**		**22**			
181	*Друге болести зуба и потпорних структура*	K00-K01, K03-K08	**25**		20		5			
182	*Друге болести усне дупље, пљувачних жлезда и вилица*	K09-K14	**6**		5					
183	*Ulcus ventriculi et ulcus duodeni*	K25-K27	**11**		11					
184	*Gastritis et duodenitis*	K29	**111**		103		8			
185	*Друге болести једњака, желуца и дванаестопалачног црева*	K20-K23, K28, K30-K31	**90**		90					
186	*Болести слепог црева*	K35, K38	**1**		1					
187	*Hernia inguinalis*	K40	**25**		25					
188	*Hernia femoralis*	K41-K46	**16**		15		1			

БРОЈ ОБОЉЕЊА И СТАЊА У ЗДРАВСТВЕНОЈ ЗАШТИТИ РАДНО АКТИВНОГ СТАНОВНИШТВА У БЕОГРАДУ У 2018. ГОДИНИ

Табела 38

Р. бр.	МОРБИДИТЕТНА ЛИСТА (10 МКБ)	ШИФРА	СВЕГА	ОПШТИНЕ						
				ВОЖДОВАЦ	ГРОЦКА	ЗВЕЗДАРА	ЗЕМУН	ЛАЗАРЕВАЦ	МЛАДЕНОВАЦ	НОВИ БЕОГРАД
0	1	2	3	4	5	6	7	8	9	10
189	*Morbus Crohn et colitis ulcerosa*	K50-K51	**2**		2					
190	*Ileus paralyticus et obstructio intestinalis, sine hernia*	K56	**6**		6					
191	*Diverticulosis intestini*	K57	**2**		2					
192	*Друге болести црева и потрбушнице*	K52-K55, K58-K67	**106**		96		8			
193	*Morbus hepatis acloholicus*	K70	**1**		1					
194	*Друге болести јетре*	K71-K77	**9**		9					
195	*Cholelithiasis et cholecystitis*	K80-K81	**50**		50					
196	*Акутно запаљење и друге болести гуштераче*	K85-K86	**4**		4					
197	*Друге болести система за варење*	K82-K83, K87-K93	**11**		11					
ГРУПА XII	***БОЛЕСТИ КОЖЕ И ПОТКОЖНОГ ТКИВА***	**L00-L90**	**303**		**286**		**17**			
198	*Инфекције коже и поткожног ткива*	L00-L08	**106**		102		4			
199	*Друге болести коже и поткожног ткива*	L10-L99	**197**		184		13			
ГРУПА XIII	***БОЛЕСТИ МИШИЋНО-КОШТАНОГ СИСТЕМА И ВЕЗИВНОГ ТКИВА***	**M00-M99**	**1656**		**1623**		**33**			
200	*Запаљење зглобова*	M05-M14	**46**		45		1			
201	*Дегенеративно обољење зглобова*	M15-M19	**222**		221		1			
202	*Стечени деформитети удова*	M20-M21	**6**		6					
203	*Друга обољења зглобова*	M00-M03, M22-M25	**148**		147		1			
204	*Системска обољења везивног ткива*	M30-M36	**15**		15					
205	*Поремећаји вратног и другог међупршљенског диска*	M50-M51	**49**		47		2			

БРОЈ ОБОЉЕЊА И СТАЊА У ЗДРАВСТВЕНОЈ ЗАШТИТИ РАДНО АКТИВНОГ СТАНОВНИШТВА У БЕОГРАДУ У 2018. ГОДИНИ

Табела 38

Р. бр.	МОРБИДИТЕТНА ЛИСТА (10 МКБ)	ШИФРА	СВЕГА	ОПШТИНЕ						
				ВОЖДОВАЦ	ГРОЦКА	ЗВЕЗДАРА	ЗЕМУН	ЛАЗАРЕВАЦ	МЛАДЕНОВАЦ	НОВИ БЕОГРАД
0	1	2	3	4	5	6	7	8	9	10
206	*Друга обољења леђа*	M40-M49, 53-M54	**993**		966		27			
207	*Болести меког ткива*	M60-M79	**124**		123		1			
208	*Поремећаји структуре и густине костију*	M80-M85	**50**		50					
209	*Osteomyelitis*	M86	**1**		1					
210	*Друге болести мишићнокоштаног система и везивног ткива*	M87-M99	**2**		2					
ГРУПА XIV	***БОЛЕСТИ МОКРАЋНО-ПОЛНОГ СИСТЕМА***	**N00-N99**	**534**		**525**		**9**			
211	*Акутни и прогресивни бубрежни синдроми*	N00,N01								
212	*Друге болести гломерула бубрега*	N02-N08								
213	*Болести каналића бубрега и међућелијског ткива*	N10-N16	**6**		6					
214	*Недовољна функција бубрега*	N17-N19	**7**		6		1			
215	*Мокраћни каменци*	N20-N23	**90**		88		2			
216	*Cystitis*	N30	**162**		162					
217	*Друге болести система за мокрење*	N25-N29, N31-N39	**152**		152					
218	*Hyperplasia prostatae*	N40	**53**		53					
219	*Morbi prostatae alii*	N41-N42	**7**		7					
220	*Hydrocele et spermatocele*	N43	**2**		2					
221	*Phimosis et paraphimosis*	N47	**6**		6					
222	*Друге болести мушких полних органа*	N44-N46, N48-N51	**15**		15					
223	*Болести дојке*	N60-N64	**13**		7		6			
233	*Друга обољења полномокраћног пута*	N82, N84-N90, N93-N94, N96, N98-N99	**21**		21					

БРОЈ ОБОЉЕЊА И СТАЊА У ЗДРАВСТВЕНОЈ ЗАШТИТИ РАДНО АКТИВНОГ СТАНОВНИШТВА У БЕОГРАДУ У 2018. ГОДИНИ

Табела 38

Р. бр.	МОРБИДИТЕТНА ЛИСТА (10 МКБ)	ШИФРА	СВЕГА	ОПШТИНЕ						
				ВОЖДОВАЦ	ГРОЦКА	ЗВЕЗДАРА	ЗЕМУН	ЛАЗАРЕВАЦ	МЛАДЕНОВАЦ	НОВИ БЕОГРАД
0	1	2	3	4	5	6	7	8	9	10
ГРУПА XVII	**УРОЂЕНЕ НАКАЗНОСТИ, ДЕФОРМАЦИЈЕ И ХРОМОЗОМСКЕ НЕНОРМАЛНОСТИ**	**Q00-Q99**	**5**		**5**					
256	*Урођене аномалије крвотока*	Q20-Q28								
259	*Друге уродење аномалије система за варење*	Q38-Q40,Q42-Q45	**4**		4					
261	*Друге аномалије полно-мокраћног система*	Q50-Q52, Q54-Q64	**1**		1					
264	*Друге урођене аномалије и деформације мишићно-коштаног система*	Q67-Q79								
265	*Друге урођене аномалије*	Q10-Q18, Q30-Q34, Q80-Q89								
266	*Хромосомске ненормалности*	Q90-Q99								
ГРУПА XVIII	**СИМПТОМИ, ЗНАЦИ И ПАТОЛОШКИ КЛИНИЧКИ И ЛАБОРАТОРИЈСКИ НАЛАЗИ**	**R00-R99**	**1264**		**1055**		**203**			
267	*Dolor abdominalis et pelvis*	R10	**127**		117		10			
268	*Febris causae ingotae*	R50	**189**		178		11			
269	*Senilitas*	R54								
270	*Други симптоми, знаци и ненормални клинички и лабораторијски налази*	R00-R09, R11-R49, R51-R53, R55-R99	**948**		760		182			
ГРУПА XIX	**ПОВРЕДЕ ТРОВАЊА И ПОСЛЕДИЦЕ ДЕЛОВАЊА СПОЉНИХ ФАКТОРА**	**S00-T98**	**580**		**500**		**80**			
271	*Fractura cranii et ossium faciei*	S02	**4**		4					
272	*Преломи врата, грудног коша и карлице*	S12, S22, S32, T08	**5**		5					
273	*Fractura femoris*	S72	**7**		7					
274	*Преломи других костију уда*	S42, S52, S62, S82, S92, T10, T12	**45**		44		1			

БРОЈ ОБОЉЕЊА И СТАЊА У ЗДРАВСТВЕНОЈ ЗАШТИТИ РАДНО АКТИВНОГ СТАНОВНИШТВА У БЕОГРАДУ У 2018. ГОДИНИ

Табела 38

Р. бр.	МОРБИДИТЕТНА ЛИСТА (10 МКБ)	ШИФРА	СВЕГА	ОПШТИНЕ						
				ВОЖДОВАЦ	ГРОЦКА	ЗВЕЗДАРА	ЗЕМУН	ЛАЗАРЕВАЦ	МЛАДЕНОВАЦ	НОВИ БЕОГРАД
0	1	2	3	4	5	6	7	8	9	10
275	*Fracturae regionum corporis multipllcium*	T02								
276	*Специфична и вишеструка угануће, расцепи и утиснућа*	S03, S13, S23, S33, S43, S53, S63, S73, S83, S93, T03	**53**		48		5			
277	*Laesio traumatica oculi et orbitae*	S05	**3**		3					
278	*Laesio traumatica intracranialis*	S06	**2**		2					
279	*Друге повреде унутрашњих органа*	S26-S27,S36-S37	**1**		1					
280	*Ударне повреде и специфичне, вишеструке повреде са ампутацијом*	S07-S08, S17-S18, S28, S38, S47-S48, S57-S58, S67-S68, S77-S78, S87-S88, S97-S98, T04-T05	**91**		91					
281	*Друге специфичне, неспецифичне и вишеструке повреде*	S00-S01, S04, S09-S11, S14-S16, S19-S21, S24-S25, S29-S31, S34-S35, S39-S41, S44-S46, S49-S51, S54-S56, S59-S61, S64-S66, S69-S71, S74-S76, S79-S81, S84-S86, S89-S91, S94-S96, S99, T00-T01, T06-T07, T09, T11, T13-T14	**319**		254		65			
282	*Утицаји страног тела унетог преко природног отвора*	T15-T19	**10**		7		3			
283	*Опекотине и нагризи*	T20-T32	**20**		19		1			
284	*Тровање дрогама и биолошким супстанцама*	T36-T50								
285	*Токсична дејства супстанци немедицинског порекла*	T51-T65	**3**		1		2			
287	*Други и неспецифични утицаји спољних узрока*	T33-T35, T66-T73, T75-T78	**7**		4		3			

БРОЈ ОБОЉЕЊА И СТАЊА У ЗДРАВСТВЕНОЈ ЗАШТИТИ РАДНО АКТИВНОГ СТАНОВНИШТВА У БЕОГРАДУ У 2018. ГОДИНИ

Табела 38

Р. бр.	*МОРБИДИТЕТНА ЛИСТА (10 МКБ)*	*ШИФРА*	*СВЕГА*	*ОПШТИНЕ*						
				ВОЖДОВАЦ	*ГРОЦКА*	*ЗВЕЗДАРА*	*ЗЕМУН*	*ЛАЗАРЕВАЦ*	*МЛАДЕНОВАЦ*	*НОВИ БЕОГРАД*
0	*1*	*2*	*3*	*4*	*5*	*6*	*7*	*8*	*9*	*10*
288	*Неке ране компликације повреда и компликације хируршког и медицинског лечења некласификоване на другом месту*	T79-T88								
289	*Последице повреда, тровања и друге последице спољних узрока*	T90-T98	**10**		10					
ГРУПА XXI	***ФАКТОРИ КОЈИ УТИЧУ НА ЗДРАВСТВЕНО СТАЊЕ И КОНТАКТ СА ЗДРАВСТВЕНОМ СЛУЖБОМ***	**Z00-Z99**	**41442**		**686**		**88**	**16712**		**13041**
290	*Лица која траже здравствене услуге ради прегледа и испитивања*	Z00-Z13	**41214**		459		87	16712		13041
292	*Остала лица потенцијално здравствено угрожена заразном болешћу*	Z20, Z22-Z29	**164**		164					
294	*Препорођајни прегледи и друге контроле трудноће*	Z34-Z36								
297	*Лица у здравственим службама ради одређених третмана и здравствене заштите*	Z40-Z54	**5**		5					
298	*Лица у здравственим службама из других разлога*	Z31-Z33, Z37, Z55-Z99	**59**		58		1			
ГРУПА I-XXI	***УКУПНО***	**A00-T98, Z00-Z99**	**51882**		**10500**		**682**	**16712**		**13041**

БРОЈ ОБОЉЕЊА И СТАЊА У ЗДРАВСТВЕНОЈ ЗАШТИТИ РАДНО АКТИВНОГ СТАНОВНИШТВА У БЕОГРАДУ У 2018. ГОДИНИ

Табела 38

Р. бр.	МОРБИДИТЕТНА ЛИСТА (10 МКБ)	ШИФРА	ОПШТИНА САВСКИ ВЕНАЦ	ЗЗЗЗ РАДНИКА "ЖЕЛЕЗНИЦЕ СРБИЈЕ"	СТАРИ ГРАД	ЧУКАРИЦА
0	1	2	11	12	13	14
ГРУПА I - XIX	***УКУПНО БЕОГРАД***	**A00 - T98**	**32**	**32**		
ГРУПА I	***ЗАРАЗНЕ БОЛЕСТИ И ПАРАЗИТАРНЕ БОЛЕСТИ***	**(A00 - B99)**	**1**	**1**		
005	*Diarrhoea et gastroenteritis*	A09				
006	*Друге заразне болести*	A02, A04, A05, A07-A08				
007	*Tuberculosis pulmonis*	A15-A16				
018	*Друге бактеријске болести*	A21-A22, A24-A28,A31-A32, A38, A42-49				
024	*Друге инфекције претежно пренете полним путем*	A57-A64				
033	*Infectiones herpesvirales*	B00				
034	*Varicella et Herpes zoster*	B01-B02	**1**	1		
035	*Morbili*	B05				
037	*Hepatitis acuta B*	B16				
038	*Друга вирусна жутица*	B15, B17-B19				
041	*Друге вирусне болести*	A81, A87-A89, B03-B04, B07-B09, B25, B27-B34				
042	*Mycoses*	B35-B49				
048	*Echinococcosis*	B67				
053	*Друге хелминтијазе*	B68-B71, B75, B77-B83				
054	*Sequelae tuberculosis*	B90				
057	*Друге заразне болести и паразитне болести*	A65-A67, A69-A70, A74, A77-A79, B58-B64, B85-B89, B94, B99				

БРОЈ ОБОЉЕЊА И СТАЊА У ЗДРАВСТВЕНОЈ ЗАШТИТИ РАДНО АКТИВНОГ СТАНОВНИШТВА У БЕОГРАДУ У 2018. ГОДИНИ

Табела 38

Р. бр.	МОРБИДИТЕТНА ЛИСТА (10 МКБ)	ШИФРА	ОПШТИНА САВСКИ ВЕНАЦ	3333 РАДНИКА "ЖЕЛЕЗНИЦЕ СРБИЈЕ"	СТАРИ ГРАД	ЧУКАРИЦА
0	1	2	11	12	13	14
ГРУПА II	**ТУМОРИ**	**C00 - D48**				
058	*Злоћудни тумори усне,усне дупље и ждрела*	C00-C14				
059	*Neoplasma malignum oesophagi*	C15				
060	*Neoplasma malignum gasteris*	C16				
061	*Neoplasma malignum coli*	C18				
062	*Злоћудни тумори ректосигмоидног споја дебелог црева,чмара и чмарног канала*	C19-C21				
063	*Neoplazma malignum hepatitis et ductuum billarum intrahepaticorum*	C22				
064	*Neoplasma malignum pancreatis*	C25				
065	*Други злоцудни тумори органа за варење*	C17,C23-C24,C26				
066	*Neoplasma malignum laryngis*	C32				
067	*Neoplasma malignum tracheae, bronchi et plumonis*	C33-C34				
068	*Други злоћудни тумори органа за дисање и инфраторокалних органа*	C30-C31,C37-C39				
069	*Злоћудни тумор кости и зглобне хрскавице*	C40-C41				
070	*Melanoma malignum cutis*	C43				
071	*Neoplasma malignum cutis aliud*	C44				
072	*Злоћудни тумори везивног и меког ткива*	C45-C49				
073	*Neoplasma malignum mammae*	C50				
074	*Neoplazma malignum cervicis uteri*	C53				
075	*Neoplazma malignum corporis uteri*	C54-C55				
076	*Други злоћудни тумори женских полних органа*	C51-+C52,C56-C58				

БРОЈ ОБОЉЕЊА И СТАЊА У ЗДРАВСТВЕНОЈ ЗАШТИТИ РАДНО АКТИВНОГ СТАНОВНИШТВА У БЕОГРАДУ У 2018. ГОДИНИ

Табела 38

Р. бр.	МОРБИДИТЕТНА ЛИСТА (10 МКБ)	ШИФРА	ОПШТИНА САВСКИ ВЕНАЦ	ЗЗЗЗ РАДНИКА "ЖЕЛЕЗНИЦЕ СРБИЈЕ"	СТАРИ ГРАД	ЧУКАРИЦА
0	1	2	11	12	13	14
077	*Neoplasma malignum prostatae*	C61				
078	*Други злоћудни тумори мушких полних органа*	C60, C62-C63				
079	*Neoplasma malignum vesicae urinariae*	C67				
080	*Други злоћудни тумори система за мокрење*	C64-C66, C68				
082	*Neoplasma malignum cerebrale*	C71				
084	*Други секундарни,злоћудни тумори неозначених и разних локација*	C73-C80, C97				
085	*Morbus Hodgkin*	C81				
086	*Lymphoma non - Hodgkin*	C82-C85				
087	*Leucaemia*	C91-C95				
088	*Други злоћудни тумори лимфне жлезде, крвне лозе и сродног ткива*	C88-C90,C96				
090	*Neoplasma benignum cutis*	D22-D23				
091	*Neoplasma benignum mammae*	D24				
092	*Leiomyoma uteri*	D25				
093	*Neoplazma benignum ovarii*	D27				
094	*Neoplasma benignum organorum urinariorum*	D30				
095	*Neoplasmata benigna cerebri et systematis nervosi centralis partium aliorum*	D33				
096	*Доброћудни тумори,други тумори>in situ< и тумори неизвесног и непознатог исхода*	D00-D05, D07-D21, D26, D28-D29, D31-D32, D34-D48				
ГРУПА III	***БОЛЕСТИ КРВИ И БОЛЕСТИ КРВОТВОРНИХ ОРГАНА И ПОРЕМЕЋАЈИ ИМУНИТЕТА***	**D50-D89**				
097	*Anaemia sideropenica*	D50				
098	*Друге слабокрвности*	D51-D64				

БРОЈ ОБОЉЕЊА И СТАЊА У ЗДРАВСТВЕНОЈ ЗАШТИТИ РАДНО АКТИВНОГ СТАНОВНИШТВА У БЕОГРАДУ У 2018. ГОДИНИ

Табела 38

Р. бр.	МОРБИДИТЕТНА ЛИСТА (10 МКБ)	ШИФРА	ОПШТИНА САВСКИ ВЕНАЦ	ЗЗЗЗ РАДНИКА "ЖЕЛЕЗНИЦЕ СРБИЈЕ"	СТАРИ ГРАД	ЧУКАРИЦА
0	1	2	11	12	13	14
099	*Хеморагијска стања и друге болести крви и крвотворних органа*	D65-D77				
100	*Неки поремећаји имуног система*	D80-D89				
ГРУПА IV	***БОЛЕСТИ ЖЛЕЗДА СА УНУТРАШЊИМ ЛУЧЕЊЕМ,ИСХРАНЕ И МЕТАБОЛИЗМА***	**E00-E90**				
101	*Поремећаји штитасте жлезде због недостатка јода*	E00-E02				
102	*Thyreotoxicosis*	E05				
103	*Други поремећаји штитасте жлезде*	E03-E04, E06-E07				
104	*Diabetes mellitus*	E10-E14				
105	*Потхрањеност*	E40-E46				
107	*Други недостаци витамина*	E51-E56				
109	*Obesitas*	E66				
110	*Dehydratio et hypovolaemia*	E86				
111	*Други поремећаји жлезда са унутрашњим лучењем, исхране и метаболизма*	E15-E35, E58-E63, E65, E67-E85, E87-E90				
ГРУПА V	***ДУШЕВНИ ПОРЕМЕЋАЈИ И ПОРЕМЕЋАЈИ ПОНАШАЊА***	**F00-F99**	**7**	**7**		
112	*Dementia*	F00-F03				
113	*Disordines mentales et disordines morum propter usum alcoholis (Alcoholismus)*	F10				
114	*Душевни поремећаји и поремећаји понашања узроковани употребом дрога*	F11-F19				
115	*Схизофренија, схизотипски поремећаји, сумануги поремећаји*	F20-F29				
116	*Поремећаји расположења(афективни поремећаји)*	F30-F39	**1**	1		
117	*Неуротски,стресогени и соматоформни поремећаји*	F40-F48	**6**	6		
118	*Retardatio mentalis*	F70-F79				

БРОЈ ОБОЉЕЊА И СТАЊА У ЗДРАВСТВЕНОЈ ЗАШТИТИ РАДНО АКТИВНОГ СТАНОВНИШТВА У БЕОГРАДУ У 2018. ГОДИНИ

Табела 38

Р. бр.	МОРБИДИТЕТНА ЛИСТА (10 МКБ)	ШИФРА	ОПШТИНА САВСКИ ВЕНАЦ	ЗЗЗЗ РАДНИКА "ЖЕЛЕЗНИЦЕ СРБИЈЕ"	СТАРИ ГРАД	ЧУКАРИЦА
0	1	2	11	12	13	14
119	*Други душевни поремећаји и поремећаји понашања*	F04-F09, F50-F69 , F80-F99				
ГРУПА VI	***БОЛЕСТИ НЕРВНОГ СИСТЕМА***	**G00-G99**	**2**	**2**		
120	*Запаљенске болести централног нервног сиситема*	G00-G09				
121	*Morbus Parkinson*	G20				
122	*Morbus Alzheimer*	G30				
123	*Sclerosis multiplex*	G35				
124	*Epilepsia*	G40-G41				
125	*Мигрена и друге главобоље*	G43-G44	**2**	2		
126	*Ischaemia cerebri transitiva et syndromae affines*	G45				
127	*Поремећаји нерава, коренова живаца и снопова живаца*	G50-G59				
128	*Мождана парализа и други синдроми парализе*	G80-G83				
129	*Друге болести нервног система*	G10-G13, G21-G26, G31-G32, G36-G37, G46-G47, G60-G73, G90-G99				
ГРУПА VII	***БОЛЕСТИ ОКА И ПРИПОЈАКА ОКА***	**H00-H59**				
130	*Болести очног капка*	H00-H01				
131	*Болести вежњаче ока*	H10-H13				
132	*Болести беоњаче и рожњаче*	H15-H19				
133	*Катаракта и друга обољења сочива*	H25-H28				
134	*Ablatio retinae et ruptura retinae*	H33				
135	*Glaucoma*	H40-H42				
136	*Strabismus*	H49-H50				

БРОЈ ОБОЉЕЊА И СТАЊА У ЗДРАВСТВЕНОЈ ЗАШТИТИ РАДНО АКТИВНОГ СТАНОВНИШТВА У БЕОГРАДУ У 2018. ГОДИНИ

Табела 38

Р. бр.	МОРБИДИТЕТНА ЛИСТА (10 МКБ)	ШИФРА	ОПШТИНА САВСКИ ВЕНАЦ	3333 РАДНИКА "ЖЕЛЕЗНИЦЕ СРБИЈЕ"	СТАРИ ГРАД	ЧУКАРИЦА
0	1	2	11	12	13	14
137	*Anomaliae refractionis et anomaliae accommodationis*	H52				
138	*Amaurosis et amblyopia*	H54				
139	*Други поремећаји ока и припојака ока*	H02-H06, H20-H22, H30-H32, H34-H36, H43-H48, H51, H53, H55-H59				
ГРУПА VIII	***БОЛЕСТИ УВА И БОЛЕСТИ МАСТОИДНОГ НАСТАВКА***	**H60-H95**				
140	*Болести средњег ува и болести мастоидног наставка*	H65-H75				
141	*Surditas*	H90-H91				
142	*Друге болести ува и болести мастоидног наставка*	H60-H62, H80-H83, H92-H95				
ГРУПА IX	***БОЛЕСТИ СИСТЕМА КРВОТОКА***	**I00-I99**	**9**	**9**		
144	*Хроничне реуматске болести срца*	I05-I09				
145	*Hypertensio arterialis essentialis (primaria)*	I10	**9**	9		
146	*Друге болести крвног притиска*	I11-I15				
147	*Infarctus myocardi acutus*	I21-I22				
148	*Друге исхемијске болести срца*	I20, I23-I 25				
149	*Embolia pulmonis*	I26				
150	*Поремећаји спроводног система срца и аритмије срца*	I44-I49				
151	*Insufficientia cords*	I50				
152	*Друге болести срца*	I27-I43, I51-I52				
153	*Крварења у мозгу*	I60-I62				
154	*Infarctus cerebri*	I63				

БРОЈ ОБОЉЕЊА И СТАЊА У ЗДРАВСТВЕНОЈ ЗАШТИТИ РАДНО АКТИВНОГ СТАНОВНИШТВА У БЕОГРАДУ У 2018. ГОДИНИ

Табела 38

Р. бр.	МОРБИДИТЕТНА ЛИСТА (10 МКБ)	ШИФРА	ОПШТИНА САВСКИ ВЕНАЦ	3333 РАДНИКА "ЖЕЛЕЗНИЦЕ СРБИЈЕ"	СТАРИ ГРАД	ЧУКАРИЦА
0	1	2	11	12	13	14
155	*Apoplexia cerebri*	I64				
156	*Друге болести крвних судова мозга*	I65-I69				
157	*Atherosclerosis*	I70				
158	*Morbi vasorum periphericorum alii*	I73				
159	*Embolia arteriarum et thrombosis arteriarum*	I74				
160	*Друге болести артерија, артериола и капилара*	I71-I72, I77-I79				
161	*Запаљење вена, запаљење вена са тромбозом, емболија и тромбоза вена*	I80-I82				
162	*Varices venarum extremitatum inferiorum*	I83				
163	*Haemorrhoides*	I84				
164	*Друге болести крвотока*	I85-I99				
ГРУПА X	***БОЛЕСТИ СИСТЕМА ЗА ДИСАЊЕ***	**J00-J99**	**4**	**4**		
165	*Pharyngitis acuta et tonsillitis acuta*	J02-J03	**3**	3		
166	*Laryngitis et tracheitis acuta*	J04				
167	*Infectiones tractus respiratorii superioris multiplices acutae loci non specificatis*	J00-J01, J05-J06	**1**	1		
168	*Influenza*	J10-J11				
169	*Pneumonia*	J12-J18				
170	*Bronchitis acuta et bronchiolitis acuta*	J20-J21				
171	*Sinnusitis chronica*	J32				
172	*Друге болести носа и синуса носа*	J30-J31, J33-J34				
173	*Morbi tonsilarum et vegetationum adenoidium chronici*	J35				

БРОЈ ОБОЉЕЊА И СТАЊА У ЗДРАВСТВЕНОЈ ЗАШТИТИ РАДНО АКТИВНОГ СТАНОВНИШТВА У БЕОГРАДУ У 2018. ГОДИНИ

Табела 38

Р. бр.	МОРБИДИТЕТНА ЛИСТА (10 МКБ)	ШИФРА	ОПШТИНА САВСКИ ВЕНАЦ	ЗЗЗЗ РАДНИКА "ЖЕЛЕЗНИЦЕ СРБИЈЕ"	СТАРИ ГРАД	ЧУКАРИЦА
0	1	2	11	12	13	14
174	*Друге болести горњег дела система за дисање*	J36-J39				
175	*Запаљење душница, емфизем и друге опструктивне болести плућа*	J40-J44				
176	*Asthma bronchiale*	J45-J46				
177	*Bronchiaectasia*	J47				
178	*Pneumoconiosis*	J60-J65				
179	*Друге болести система за дисање*	J22, J66-J99				
ГРУПА XI	***БОЛЕСТИ СИСТЕМА ЗА ВАРЕЊЕ***	**K00-K93**	**3**	**3**		
181	*Друге болести зуба и потпорних структура*	K00-K01, K03-K08				
182	*Друге болести усне дупље, пљувачних жлезда и вилица*	K09-K14	**1**	1		
183	*Ulcus ventriculi et ulcus duodeni*	K25-K27				
184	*Gastritis et duodenitis*	K29				
185	*Друге болести једњака, желуца и дванаестопалачног црева*	K20-K23, K28, K30-K31				
186	*Болести слепог црева*	K35, K38				
187	*Hernia inguinalis*	K40				
188	*Hernia femoralis*	K41-K46				
189	*Morbus Crohn et colitis ulcerosa*	K50-K51				
190	*Ileus paralyticus et obstructio intestinalis, sine hernia*	K56				
191	*Diverticulosis intestini*	K57				
192	*Друге болести црева и потрбушнице*	K52-K55, K58-K67	**2**	2		

БРОЈ ОБОЉЕЊА И СТАЊА У ЗДРАВСТВЕНОЈ ЗАШТИТИ РАДНО АКТИВНОГ СТАНОВНИШТВА У БЕОГРАДУ У 2018. ГОДИНИ

Табела 38

Р. бр.	МОРБИДИТЕТНА ЛИСТА (10 МКБ)	ШИФРА	ОПШТИНА САВСКИ ВЕНАЦ	ЗЗЗЗ РАДНИКА "ЖЕЛЕЗНИЦЕ СРБИЈЕ"	СТАРИ ГРАД	ЧУКАРИЦА
0	1	2	11	12	13	14
193	*Morbus hepatis acloholicus*	K70				
194	*Друге болести јетре*	K71-K77				
195	*Cholelithiasis et cholecystitis*	K80-K81				
196	*Акутно запаљење и друге болести гуштераче*	K85-K86				
197	*Друге болести система за варење*	K82-K83, K87-K93				
ГРУПА XII	***БОЛЕСТИ КОЖЕ И ПОТКОЖНОГ ТКИВА***	**L00-L90**				
198	*Инфекције коже и поткожног ткива*	L00-L08				
199	*Друге болести коже и поткожног ткива*	L10-L99				
ГРУПА XIII	***БОЛЕСТИ МИШИЋНО-КОШТАНОГ СИСТЕМА И ВЕЗИВНОГ ТКИВА***	**M00-M99**				
200	*Запаљење зглобова*	M05-M14				
201	*Дегенеративно обољење зглобова*	M15-M19				
202	*Стечени деформитети удова*	M20-M21				
203	*Друга обољења зглобова*	M00-M03, M22-M25				
204	*Системска обољења везивног ткива*	M30-M36				
205	*Поремећаји вратног и другог међупршљенског диска*	M50-M51				
206	*Друга обољења леђа*	M40-M49, 53-M54				
207	*Болести меког ткива*	M60-M79				
208	*Поремећаји структуре и густине костију*	M80-M85				
209	*Osteomyelitis*	M86				

БРОЈ ОБОЉЕЊА И СТАЊА У ЗДРАВСТВЕНОЈ ЗАШТИТИ РАДНО АКТИВНОГ СТАНОВНИШТВА У БЕОГРАДУ У 2018. ГОДИНИ

Табела 38

Р. бр.	МОРБИДИТЕТНА ЛИСТА (10 МКБ)	ШИФРА	ОПШТИНА САВСКИ ВЕНАЦ	ЗЗЗЗ РАДНИКА "ЖЕЛЕЗНИЦЕ СРБИЈЕ"	СТАРИ ГРАД	ЧУКАРИЦА
0	1	2	11	12	13	14
210	*Друге болести мишићнокоштаног система и везивног ткива*	M87-M99				
ГРУПА XIV	***БОЛЕСТИ МОКРАЋНО-ПОЛНОГ СИСТЕМА***	**N00-N99**				
211	*Акутни и прогресивни бубрежни синдроми*	N00,N01				
212	*Друге болести гломерула бубрега*	N02-N08				
213	*Болести каналића бубрега и међућелијског ткива*	N10-N16				
214	*Недовољна функција бубрега*	N17-N19				
215	*Мокраћни каменци*	N20-N23				
216	*Cystitis*	N30				
217	*Друге болести система за мокрење*	N25-N29, N31-N39				
218	*Hyperplasia prostatae*	N40				
219	*Morbi prostatae alii*	N41-N42				
220	*Hydrocele et spermatocele*	N43				
221	*Phimosis et paraphimosis*	N47				
222	*Друге болести мушких полних органа*	N44-N46, N48-N51				
223	*Болести дојке*	N60-N64				
233	*Друга обољења полномокраћног пута*	N82, N84-N90, N93-N94, N96, N98-N99				
ГРУПА XVII	***УРОЂЕНЕ НАКАЗНОСТИ, ДЕФОРМАЦИЈЕ И ХРОМОЗОМСКЕ НЕНОРМАЛНОСТИ***	**Q00-Q99**				
256	*Урођене аномалије крвотока*	Q20-Q28				
259	*Druge urodewe anomalije sistema za varewe*	Q38-Q40,Q42-Q45				

БРОЈ ОБОЉЕЊА И СТАЊА У ЗДРАВСТВЕНОЈ ЗАШТИТИ РАДНО АКТИВНОГ СТАНОВНИШТВА У БЕОГРАДУ У 2018. ГОДИНИ

Табела 38

Р. бр.	МОРБИДИТЕТНА ЛИСТА (10 МКБ)	ШИФРА	ОПШТИНА САВСКИ ВЕНАЦ	ЗЗЗЗ РАДНИКА "ЖЕЛЕЗНИЦЕ СРБИЈЕ"	СТАРИ ГРАД	ЧУКАРИЦА
0	1	2	11	12	13	14
261	*Друге аномалије полно-мокраћног система*	Q50-Q52, Q54-Q64				
264	*Друге урођене аномалије и деформације мишићно-коштаног система*	Q67-Q79				
265	*Друге урођене аномалије*	Q10-Q18, Q30-Q34, Q80-Q89				
266	*Хромосомске ненормалности*	Q90-Q99				
ГРУПА XVIII	***СИМПТОМИ, ЗНАЦИ И ПАТОЛОШКИ КЛИНИЧКИ И ЛАБОРАТОРИЈСКИ НАЛАЗИ***	**R00-R99**	**6**	**6**		
267	*Dolor abdominalis et pelvis*	R10				
268	*Febris causae ingotae*	R50				
269	*Senilitas*	R54				
270	*Други симптоми, знаци и ненормални клинички и лабораторијски налази*	R00-R09, R11-R49, R51-R53, R55-R99	**6**	6		
ГРУПА XIX	***ПОВРЕДЕ ТРОВАЊА И ПОСЛЕДИЦЕ ДЕЛОВАЊА СПОЉНИХ ФАКТОРА***	**S00-T98**				
271	*Fractura cranii et ossium faciei*	S02				
272	*Преломи врата, грудног коша и карлице*	S12, S22, S32, T08				
273	*Fractura femoris*	S72				
274	*Преломи других костију уда*	S42, S52, S62, S82, S92, T10, T12				
275	*Fracturae regionum corporis multipllcium*	T02				
276	*Специфична и вишеструка уганућа, расцепи и утиснућа*	S03, S13, S23, S33, S43, S53, S63, S73, S83, S93, T03				

БРОЈ ОБОЉЕЊА И СТАЊА У ЗДРАВСТВЕНОЈ ЗАШТИТИ РАДНО АКТИВНОГ СТАНОВНИШТВА У БЕОГРАДУ У 2018. ГОДИНИ

Табела 38

Р. бр.	МОРБИДИТЕТНА ЛИСТА (10 МКБ)	ШИФРА	ОПШТИНА САВСКИ ВЕНАЦ	ЗЗЗЗ РАДНИКА "ЖЕЛЕЗНИЦЕ СРБИЈЕ"	СТАРИ ГРАД	ЧУКАРИЦА
0	1	2	11	12	13	14
277	*Laesio traumatica oculi et orbitae*	S05				
278	*Laesio traumatica intracranialis*	S06				
279	*Друге повреде унутрашњих органа*	S26-S27,S36-S37				
280	*Ударне повреде и специфичне, вишеструке повреде са ампутацијом*	S07-S08, S17-S18, S28, S38, S47-S48, S57-S58, S67-S68, S77-S78, S87-S88, S97-S98, T04-T05				
281	*Друге специфичне, неспецифичне и вишеструке повреде*	S00-S01, S04, S09-S11, S14-S16, S19-S21, S24-S25, S29-S31, S34-S35, S39-S41, S44-S46, S49-S51, S54-S56, S59-S61, S64-S66, S69-S71, S74-S76, S79-S81, S84-S86, S89-S91, S94-S96, S99, T00-T01, T06-T07, T09, T11, T13-T14				
282	*Утицаји страног тела унетог преко природног отвора*	T15-T19				
283	*Опекотине и нагризи*	T20-T32				
284	*Тровање дрогама и биолошким супстанцама*	T36-T50				
285	*Токсична дејства супстанци немедицинског порекла*	T51-T65				
287	*Други и неспецифични утицаји спољних узрока*	T33-T35, T66-T73, T75-T78				
288	*Неке ране компликације повреда и компликације хируршког и медицинског лечења некласификоване на другом месту*	T79-T88				

БРОЈ ОБОЉЕЊА И СТАЊА У ЗДРАВСТВЕНОЈ ЗАШТИТИ РАДНО АКТИВНОГ СТАНОВНИШТВА У БЕОГРАДУ У 2018. ГОДИНИ

Табела 38

Р. бр.	МОРБИДИТЕТНА ЛИСТА (10 МКБ)	ШИФРА	ОПШТИНА САВСКИ ВЕНАЦ	ЗЗЗЗ РАДНИКА "ЖЕЛЕЗНИЦЕ СРБИЈЕ"	СТАРИ ГРАД	ЧУКАРИЦА
0	1	2	11	12	13	14
289	*Последице повреда, тровања и друге последице спољних узрока*	T90-T98				
ГРУПА XXI	***ФАКТОРИ КОЈИ УТИЧУ НА ЗДРАВСТВЕНО СТАЊЕ И КОНТАКТ СА ЗДРАВСТВЕНОМ СЛУЖБОМ***	**Z00-Z99**	**18**	**18**	**7943**	**2954**
290	*Лица која траже здравствене услуге ради прегледа и испитивања*	Z00-Z13	**18**	18	7943	2954
292	*Остала лица потенцијално здравствено угрожена заразном болешћу*	Z20, Z22-Z29				
294	*Препорођајни прегледи и друге контроле трудноће*	Z34-Z36				
297	*Лица у здравственим службама ради одређених третмана и здравствене заштите*	Z40-Z54				
298	*Лица у здравственим службама из других разлога*	Z31-Z33, Z37, Z55-Z99				
ГРУПА I-XXI	***УКУПНО***	**A00-T98, Z00-Z99**	**50**	**50**	**7943**	**2954**

УТВРЂЕНА ОБОЉЕЊА И СТАЊА У ОСНОВНОЈ ЗДРАВСТВЕНОЈ ЗАШТИТИ РАДНО АКТИВНОГ СТАНОВНИШТВА ПРЕМА ГРУПАМА ОБОЉЕЊА У БЕОГРАДУ У 2018. ГОДИНИ

Графикон 17



ДЕСЕТ НАЈЧЕШЋИХ ОБОЉЕЊА И СТАЊА У ОСНОВНОЈ ЗДРАВСТВЕНОЈ ЗАШТИТИ РАДНО АКТИВНОГ СТАНОВНИШТВА У БЕОГРАДУ У 2018. ГОДИНИ

Графикон 18

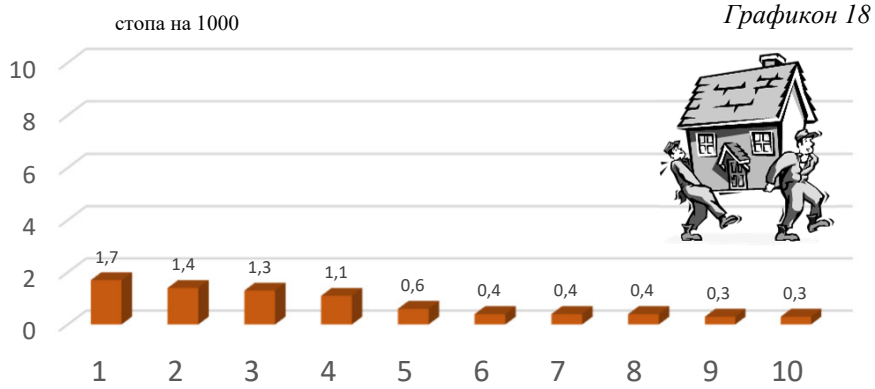

1 – АКУТ.ЗАПАЉ.ЖДРЕЛА И КРАЈНИКА
2 – ДРУГА ОБОЉЕЊА ЛЕЂА
3 – ДРУГИ СИМПТОМИ, ЗНАЦИ И НЕНОРМАЛНИ КЛИНИЧКИ И ЛАБ. НАЛАЗИ
4 – ПОВ.КРВ.ПРИТИСАК НЕПОЗ.ПОРЕКЛА
5 – INFECTIONES TR. RESPIRAT. SUPERIORES MULTIPLICES AC. LOCI NON SPEC.
6 – ДРУГЕ СПЕЦ. НЕСПЕЦ. И ВИШЕСТР. ПОВРЕДЕ
7 – АКУТНО ЗАПАЉЕЊЕ ДУШНИЦА И КРАЈНИХ ОГРАНАКА ДУШНИЦА
8 – ПОРЕМЕЋАЈИ РАСПОЛОЖЕЊА
9 – ШЕЋЕРНА БОЛЕСТ
10 – ДЕГЕНЕРАТИВНО ОБОЉЕЊЕ ЗГЛОБОВА

СТОМАТОЛОШКА ЗДРАВСТВЕНА ЗАШТИТА

9

У Београду, је у 2018. години, стоматолошку здравствену заштиту, у 20 здравствених установа пружало: 420 доктора стоматологије, од којих је 266 специјалиста, 19 на специјализацији и 135 доктора без специјализације. У пружању стоматолошке здравствене заштите, ангажовано је и 123 зубна техничара, од којих 22 са вишом школском спремом, као и 455 стоматолошких сестара (асистената) и 22 рендген техничара.

Један доктор стоматологије је обезбеђивао стоматолошку здравствену заштиту за 2.307 становника Београда у 2018. години. Највећи број посета је био од стране популације школске деце и то 489.026 посета, тј. 50,5% од свих посета укупно.

У стоматолошкој здравственој заштити је обављено укупно 968.837 посета. Од тог броја 36,8% су прве посете, а 14,3% серијске.

Укупно је постављено 148.100 дефинитивних испуна, од којих 28.104 са лечењем. Извађено је 99.550 зуба и обављено 56.009 осталих хируршких интервенција. Предато је 5.385 тоталних протеза, 2.628 парцијалних протеза, као и 5.821 фиксних протетских радова. Такође, је израђено и предато 15.228 ортодонтских апарата и извршено 84.209 ортодонтско-терапеутских реадаптација и интервенција. Лечење меких делова усне дупље је обављено кроз 86.814 услуга.

Стопа укупног морбидитета у 2018. години је 359 на 1.000 становника. Приликом стоматолошких прегледа у највећем броју случајева утврђена су следећа обољења:

- зубни каријес (caries dentium, K02), тј. 27,1% од свих обољења, са стопом од 97,3 на 1.000 становника Београда;
- друге болести зуба и потпорних структура (К00-К01, К03-К08), тј 41% од свих обољења, са стопом од 147,4 на 1.000 становника Београда;
- друге болести усне дупље, пљувачних жлезда и вилица (К09-К14), тј. 2,9% од свих обољења, са стопом од 10,5 на 1.000 становника Београда.

Подаци приказани у табелама су добијени на основу Извештаја служби за здравствену заштиту и лечење уста и зуба, здравствених установа Београда (обр. бр.3-09-60) и односе се на државни сектор.

МЕДИЦИНСКИ РАДНИЦИ У СТОМАТОЛОШКОЈ ЗДРАВСТВЕНОЈ ЗАШТИТИ У ДОМОВИМА ЗДРАВЉА, ЗАВОДИМА И КЛИНИКАМА У БЕОГРАДУ ПРЕМА СТРУЧНОЈ СПРЕМИ У 2017. ГОДИНИ

Табела 39

Р. бр.	ЗДРАВСТВЕНА УСТАНОВА	УКУПНО	МЕДИЦИНСКИ РАДНИЦИ								
			СТОМАТОЛОЗИ				ЗУБНИ ТЕХНИЧАРИ		ЗУБНИ АСИСТЕНТИ		RO ТЕХНИЧАРИ
			СВЕГА	зубни лекари	на специјализацији	специјалисти	СВЕГА	од тога са вишом	СВЕГА	од тога са средњом	
0	1	2	3	4	5	6	7	8	9	10	11
	УКУПНО	**1020**	**420**	**135**	**19**	**266**	**123**	**22**	**455**	**446**	**22**
1	Дом здравља "Др Милорад Влајковић"- Барајево	**12**	**4**	2		2	**2**		**6**	5	
2	Дом здравља - "Вождовац"	**82**	**31**	15	7	9	**9**		**39**	39	3
3	Дом здравља "Врачар"	**30**	**12**	6		6	**3**		**14**	14	1
4	Дом здравља - "Гроцка"	**36**	**14**	9		5	**4**		**18**	18	
5	Дом здравља "Звездара"	**78**	**30**	13	3	14	**11**	1	**34**	34	3
6	Дом здравља "Земун"	**112**	**41**	22	6	13	**16**	2	**51**	51	4
7	Дом здравља "Др Ђорђе Ковачевић" - Лазаревац	**28**	**11**	7		4	**3**	1	**14**	14	
8	Дом здравља "Младеновац"	**26**	**9**	4		5	**5**		**12**	12	
9	Дом здравља "Нови Београд"	**104**	**40**	10		30	**13**	6	**48**	48	3
10	Дом здравља "Обреновац"	**44**	**16**	5		11	**4**	2	**22**	22	2
11	Дом здравља "Др Милутин Ивковић" - Палилула	**58**	**25**	14		11	**2**		**28**	27	3
12	Дом здравља "Раковица"	**52**	**22**	6		16	**3**	3	**25**	25	2
13	Дом здравља "Савски венац"	**19**	**7**	2		5	**2**		**10**	10	
14	Дом здравља "Сопот"	**10**	**4**	3		1	**1**		**5**	5	
15	Дом здравља "Стари град"	**27**	**8**	2		6	**3**		**16**	13	
16	Дом здравља "Др Симо Милошевић" - Чукарица	**70**	**26**	7	2	17	**10**		**34**	34	
17	Завод за здравствену заштиту студената	**27**	**12**	6	1	5	**2**	2	**12**	12	1
18	Завод за здравствену заштиту радника МУП-а										
19	Завод за здравствену заштиту радника "Железнице Србије"	**34**	**13**	2		11	**9**	1	**12**	11	
20	Клинике стоматолошког факултета	**169**	**94**			94	**20**	4	**55**	52	
21	Градски завод за геронтологију и палијативно збрињавање	**2**	**1**			1	**1**				

БРОЈ ПОСЕТА И РАД У СТОМАТОЛОШКОЈ ЗДРАВСТВЕНОЈ ЗАШТИТИ У ДОМОВИМА ЗДРАВЉА, ЗАВОДИМА И КЛИНИКАМА У БЕОГРАДУ У 2018. ГОДИНИ

Табела 40

Р. бр.	ЗДРАВСТВЕНА УСТАНОВА	ОБЛАСТ ЗДРАВСТВЕНЕ ЗАШТИТЕ	ПОСЕТЕ			ВРСТА ЗАВРШЕНИХ РАДОВА									
			УКУПНО	ОД ТОГА		ПЛОМБИРАЊЕ ЗУБА		ХИРУРШКА ИНТЕРВЕНЦИЈА		ПРОТЕТСКИ РАДОВИ			ОРТОДОНЦИЈА		ЛЕЧЕЊЕ МЕКИХ ДЕЛОВА УСНЕ ШУПЉИНЕ
				ПРВЕ	СЕРИЈСКЕ	БЕЗ ЛЕЧЕЊА	СА ЛЕЧЕЊЕМ	ВАЂЕЊЕ ЗУБА	ОСТАЛЕ ИНТЕРВЕНЦИЈЕ	ПОКРЕТНЕ ПРОТЕЗЕ		ФИКСНЕ ПРОТЕЗЕ	ОРТОДОНТСКИ РАДОВИ	ОРТОДОНТСКО ТЕРАПЕУТСКЕ ИНТЕРВЕНЦИЈЕ	
										ТОТАЛНЕ	ПАРЦИЈАЛНЕ				
0	1	2	3	4	5	6	7	8	9	10	11	12	13	14	15
УКУПНО		**СВЕГА**	**968837**	**357259**	**138338**	**119996**	**28104**	**99550**	**56009**	**5385**	**2628**	**5821**	**15228**	**84209**	**86814**
		ПРЕДШКОЛСКА ДЕЦА	**121949**	**51786**	**26339**	**19147**	**2714**	**8392**	**4397**						**9999**
		ШКОЛСКА ДЕЦА	**489026**	**181336**	**87588**	**53372**	**9433**	**33238**	**8336**				**15228**	**84209**	**29729**
		ОДРАСЛИ	**357862**	**124137**	**24411**	**47477**	**15957**	**57920**	**43276**	**5385**	**2628**	**5821**			**47086**
1	ДОМ ЗДРАВЉА "Др Милорад Влајковић" БАРАЈЕВО	**СВЕГА**	**9972**	3836		573	120	481					284	644	2051
		ПРЕДШКОЛСКА ДЕЦА	**2312**	1129		113	12	94							643
		ШКОЛСКА ДЕЦА	**7008**	2575		221	74	311					284	644	1406
		ОДРАСЛИ	**652**	132		239	34	76							2
2	ДОМ ЗДРАВЉА "ВОЖДОВАЦ"	**СВЕГА**	**95094**	19629	2715	12844	3531	7293	358	185	146	15	1325	15723	11656
		ПРЕДШКОЛСКА ДЕЦА	**12937**	2968	1309	1754	424	617							1624
		ШКОЛСКА ДЕЦА	**57022**	13132	1364	7059	1766	2741					1325	15723	7648
		ОДРАСЛИ	**25135**	3529	42	4031	1341	3935	358	185	146	15			2384
3	ДОМ ЗДРАВЉА "ВРАЧАР"	**СВЕГА**	**18424**	4965	7495	1236	215	1124	788	129	74		229	821	1135
		ПРЕДШКОЛСКА ДЕЦА	**2940**	483	1557	184	33	75	148						442
		ШКОЛСКА ДЕЦА	**10173**	711	5887	551	76	407	74				229	821	531
		ОДРАСЛИ	**5311**	3771	51	501	106	642	566	129	74				162
4	ДОМ ЗДРАВЉА - ГРОЦКА	**СВЕГА**	**36497**	7448	2201	6438	964	2631	417	91	56		831	3612	3331
		ПРЕДШКОЛСКА ДЕЦА	**6622**	1744	298	2135	123	474	33						950
		ШКОЛСКА ДЕЦА	**21431**	5091	1894	2727	438	1244	37				831	3612	1065
		ОДРАСЛИ	**8444**	613	9	1576	403	913	347	91	56				1316

БРОЈ ПОСЕТА И РАД У СТОМАТОЛОШКОЈ ЗДРАВСТВЕНОЈ ЗАШТИТИ У ДОМОВИМА ЗДРАВЉА, ЗАВОДИМА И КЛИНИКАМА У БЕОГРАДУ У 2018. ГОДИНИ

Табела 40 - наставак 1

Р. бр.	ЗДРАВСТВЕНА УСТАНОВА	ОБЛАСТ ЗДРАВСТВЕНЕ ЗАШТИТЕ	ПОСЕТЕ			ВРСТА ЗАВРШЕНИХ РАДОВА									
			УКУПНО	ОД ТОГА		ПЛОМБИРАЊЕ ЗУБА		ХИРУРШКА ИНТЕРВЕНЦИЈА		ПРОТЕТСКИ РАДОВИ			ОРТОДОНЦИЈА		ЛЕЧЕЊЕ МЕКИХ ДЕЛОВА УСНЕ ШУПЉИНЕ
				ПРВЕ	СЕРИЈСКЕ	БЕЗ ЛЕЧЕЊА	СА ЛЕЧЕЊЕМ	ВАЂЕЊЕ ЗУБА	ОСТАЛЕ ИНТЕРВЕНЦИЈЕ	ПОКРЕТНЕ ПРОТЕЗЕ		ФИКСНЕ ПРОТЕЗЕ	ОРТОДОНТСКИ РАДОВИ	ОРТОДОНТСКО ТЕРАПЕУТСКЕ ИНТЕРВЕНЦИЈЕ	
										ТОТАЛНЕ	ПАРЦИЈАЛНЕ				
0	1	2	3	4	5	6	7	8	9	10	11	12	13	14	15
5	ДОМ ЗДРАВЉА "ЗВЕЗДАРА"	СВЕГА	**69905**	39244	2543	7124	1479	5042	13386	289	200	86	1229	6411	8960
		ПРЕДШКОЛСКА ДЕЦА	**10022**	6110	494	753	285	403	3616						22
		ШКОЛСКА ДЕЦА	**38337**	20084	2049	3773	115	1615	4737				1229	6411	516
		ОДРАСЛИ	**21546**	13050		2598	1079	3024	5033	289	200	86			8422
6	ДОМ ЗДРАВЉА "ЗЕМУН"	СВЕГА	**91533**	40013	9201	9810	1736	9850	712	809	469	197	1048	10088	5834
		ПРЕДШКОЛСКА ДЕЦА	**8426**	4769	1733	1595	81	832	7						190
		ШКОЛСКА ДЕЦА	**54926**	27163	7437	5180	972	4636	207				1048	10088	1611
		ОДРАСЛИ	**28181**	8081	31	3035	683	4382	498	809	469	197			4033
7	ДОМ ЗДАРВЉА "Др Ђорђе Ковачевић" ЛАЗАРЕВАЦ	СВЕГА	**30339**	14866	8450	3436	979	3091	949	264	80		607	2773	534
		ПРЕДШКОЛСКА ДЕЦА	**3128**	1126	270	363	69	500	242						102
		ШКОЛСКА ДЕЦА	**13093**	5364	3108	1299	443	1429	23				607	2773	389
		ОДРАСЛИ	**14118**	8376	5072	1774	467	1162	684	264	80				43
8	ДОМ ЗДРАВЉА "МЛАДЕНОВАЦ"	СВЕГА	**29776**	11097	1606	4482	1132	7456	313	155	119	4	525	2639	1096
		ПРЕДШКОЛСКА ДЕЦА	**3623**	1585	464	791	80	465	12						4
		ШКОЛСКА ДЕЦА	**14810**	6666	1142	2010	347	1592	46				525	2639	398
		ОДРАСЛИ	**11343**	2846		1681	705	5399	255	155	119	4			694
9	ДОМ ЗДРАВЉА "НОВИ БЕОГРАД"	СВЕГА	**146698**	41756	30319	16971	2129	9198	1511	375	314		2237	13152	4674
		ПРЕДШКОЛСКА ДЕЦА	**24209**	8280	8682	2846	272	1071							3
		ШКОЛСКА ДЕЦА	**85654**	24880	20655	8243	641	4772					2237	13152	205
		ОДРАСЛИ	**36835**	8596	982	5882	1216	3355	1511	375	314				4466

БРОЈ ПОСЕТА И РАД У СТОМАТОЛОШКОЈ ЗДРАВСТВЕНОЈ ЗАШТИТИ У ДОМОВИМА ЗДРАВЉА, ЗАВОДИМА И КЛИНИКАМА У БЕОГРАДУ У 2018. ГОДИНИ

Табела 40 - наставак 2

Р. бр.	ЗДРАВСТВЕНА УСТАНОВА	ОБЛАСТ ЗДРАВСТВЕНЕ ЗАШТИТЕ	ПОСЕТЕ			ВРСТА ЗАВРШЕНИХ РАДОВА									
			УКУПНО	ОД ТОГА		ПЛОМБИРАЊЕ ЗУБА		ХИРУРШКА ИНТЕРВЕНЦИЈА		ПРОТЕТСКИ РАДОВИ			ОРТОДОНЦИЈА		ЛЕЧЕЊЕ МЕКИХ ДЕЛОВА УСНЕ ШУПЉИНЕ
				ПРВЕ	СЕРИЈСКЕ	БЕЗ ЛЕЧЕЊА	СА ЛЕЧЕЊЕМ	ВАЂЕЊЕ ЗУБА	ОСТАЛЕ ИНТЕРВЕНЦИЈЕ	ПОКРЕТНЕ ПРОТЕЗЕ		ФИКСНЕ ПРОТЕЗЕ	ОРТОДОНТСКИ РАДОВИ	ОРТОДОНТСКО ТЕРАПЕУТСКЕ ИНТЕРВЕНЦИЈЕ	
										ТОТАЛНЕ	ПАРЦИЈАЛНЕ				
0	1	2	3	4	5	6	7	8	9	10	11	12	13	14	15
10	ДОМ ЗДРАВЉА "ОБРЕНОВАЦ"	СВЕГА	49492	9991	4165	7113	419	6535	18	439	231	469	873	4552	16
		ПРЕДШКОЛСКА ДЕЦА	6388	1297	564	1139	20	549							
		ШКОЛСКА ДЕЦА	24737	3498	3464	3822	71	1658					873	4552	10
		ОДРАСЛИ	18367	5196	137	2152	328	4328	18	439	231	469			6
11	ДОМ ЗДРАВЉА "Др Милутин Ивковић" ПАЛИЛУЛА	СВЕГА	74458	34049	6033	6617	1974	4618	6709	597	74		1303	6676	6404
		ПРЕДШКОЛСКА ДЕЦА	7689	4415	1638	986	136	242	51						607
		ШКОЛСКА ДЕЦА	42457	18823	4300	2420	833	2638	932				1303	6676	623
		ОДРАСЛИ	24312	10811	95	3211	1005	1738	5726	597	74				5174
12	ДОМ ЗДРАВЉА "РАКОВИЦА"	СВЕГА	65824	16927	10930	11914	2442	4960	4483	179	117	534	856	6311	3990
		ПРЕДШКОЛСКА ДЕЦА	11143	3001	3271	2296	419	730	152						1147
		ШКОЛСКА ДЕЦА	31798	8495	7659	4999	913	2201	1972				856	6311	1015
		ОДРАСЛИ	22883	5431		4619	1110	2029	2359	179	117	534			1828
13	ДОМ ЗДРАВЉА "САВСКИ ВЕНАЦ"	СВЕГА	23377	10622	5919	2758	443	1364	1	17	3	21	186	1139	2151
		ПРЕДШКОЛСКА ДЕЦА	4108	1937	1387	652	71	176							10
		ШКОЛСКА ДЕЦА	13110	6920	4172	1390	214	1128					186	1139	58
		ОДРАСЛИ	6159	1765	360	716	158	60	1	17	3	21			2083
14	ДОМ ЗДРАВЉА "СОПОТ"	СВЕГА	6414	3330	1406	1204	313	861	37	114	43				160
		ПРЕДШКОЛСКА ДЕЦА	818	329	369	91	15	67	9						26
		ШКОЛСКА ДЕЦА	2471	1198	777	516	72	376	18						67
		ОДРАСЛИ	3125	1803	260	597	226	418	10	114	43				67

БРОЈ ПОСЕТА И РАД У СТОМАТОЛОШКОЈ ЗДРАВСТВЕНОЈ ЗАШТИТИ У ДОМОВИМА ЗДРАВЉА, ЗАВОДИМА И КЛИНИКАМА У БЕОГРАДУ У 2018. ГОДИНИ

Табела 40 - наставак 3

Р. бр.	ЗДРАВСТВЕНА УСТАНОВА	ОБЛАСТ ЗДРАВСТВЕНЕ ЗАШТИТЕ	ПОСЕТЕ			ВРСТА ЗАВРШЕНИХ РАДОВА									
			УКУПНО	ОД ТОГА		ПЛОМБИРАЊЕ ЗУБА		ХИРУРШКА ИНТЕРВЕНЦИЈА		ПРОТЕТСКИ РАДОВИ			ОРТОДОНЦИЈА		ЛЕЧЕЊЕ МЕКИХ ДЕЛОВА УСНЕ ШУПЉИНЕ
				ПРВЕ	СЕРИЈСКЕ	БЕЗ ЛЕЧЕЊА	СА ЛЕЧЕЊЕМ	ВАЂЕЊЕ ЗУБА	ОСТАЛЕ ИНТЕРВЕНЦИЈЕ	ПОКРЕТНЕ ПРОТЕЗЕ		ФИКСНЕ ПРОТЕЗЕ	ОРТОДОНТСКИ РАДОВИ	ОРТОДОНТСКО ТЕРАПЕУТСКЕ ИНТЕРВЕНЦИЈЕ	
										ТОТАЛНЕ	ПАРЦИЈАЛНЕ				
0	1	2	3	4	5	6	7	8	9	10	11	12	13	14	15
15	ДОМ ЗДРАВЉА "СТАРИ ГРАД"	СВЕГА	**25634**	9262	15232	1920	272	3313	1660	93	30	34	244	1199	1581
		ПРЕДШКОЛСКА ДЕЦА	**3489**	1477	2012	442	45	163	120						284
		ШКОЛСКА ДЕЦА	**15919**	6011	7908	1050	155	500	193				244	1199	469
		ОДРАСЛИ	**6226**	1774	5312	428	72	2650	1347	93	30	34			828
16	ДОМ ЗДРАВЉА "Др Симо Милошевић" ЧУКАРИЦА	СВЕГА	**76496**	50329	23386	6771	630	9088	202	334	78	232	1227	6753	18086
		ПРЕДШКОЛСКА ДЕЦА	**12126**	9835	2291	1310	74	589	2						3893
		ШКОЛСКА ДЕЦА	**45586**	27048	15772	3654	306	3296	36				1227	6753	13486
		ОДРАСЛИ	**18784**	13446	5323	1807	250	5203	164	334	78	232			707
17	ЗАВ. ЗА ЗДРАВСТ. ЗАШТИТУ СТУДЕНАТА	СВЕГА	**25528**	11000		4368	995	1045	2374						7034
18	ЗАВ. ЗА ЗДРАВСТ. ЗАШТ. РАДНИКА МУП-А	СВЕГА													
19	ЗАВОД ЗА ЗДРАВСТВЕНУ ЗАШТИТУ РАДНИКА "ЖЕЛЕЗНИЦЕ СРБИЈЕ"	СВЕГА	**11367**	905		2611	1119	334	2336	269	162				5772
		ШКОЛСКА ДЕЦА													
		ОДРАСЛИ	**11367**	905		2611	1119	334	2336	269	162				5772
20	КЛИНИКЕ СТОМАТОЛОШКОГ ФАКУЛТЕТА	СВЕГА	**81541**	27859	6400	11795	7208	21248	19551	935	404	4229	2224	1716	1713
		ПРЕДШКОЛСКА ДЕЦА	**1969**	1301		1697	555	1345	5						52
		ШКОЛСКА ДЕЦА	**10494**	3677		4458	1997	2694	61				2224	1716	232
		ОДРАСЛИ	**69078**	22881	6400	5640	4656	17209	19485	935	404	4229			1429
21	ГРАДСКИ ЗАВОД ЗА ГЕРОНТОЛОГИЈУ И ПАЛИЈАТИВНО ЗБРИЊАВАЊЕ	СВЕГА	**468**	131	337	11	4	18	204	111	28				636

УТВРЂЕНА ОБОЉЕЊА У ЗДРАВСТВЕНОЈ ЗАШТИТИ УСТА И ЗУБА У БЕОГРАДУ У 2018. ГОДИНИ

Табела 41

Р. бр.	ОБОЉЕЊА - СТАЊА (ГРУПА XI)	Шифра	УКУПНО	ОД ТОГА ПРЕМА УЗРАСТУ		
				Предшколска деца	Школска деца	Одрасли
0	1	2	3	4	5	6
	УКУПНО		**606763**	**102143**	**290316**	**214304**
033	*Infectiones herpesvirales*	B00	**102**	18	17	67
058	*Злоћудни тумори усне, усне дупље и ждрела*	C00-C14				
180	*Caries dentium*	K02	**164433**	24495	69644	70294
181	*Друге болести зуба и потпорних структура*	K00-K01, K03-K08	**249105**	25234	105894	117977
182	*Друге болести усне дупље,пљувачних жлезда и вилица*	K09-K14	**17694**	2363	6442	8889
271	*Fractura cranii et ossium faciei*	S02	**340**	74	193	73
290	*Лица која траже здравствене услуге ради прегледа и испитивања*	Z00-Z13	**141124**	40629	84005	16490
297	*Лица у здравственим службама ради одређених третмана и здравствене заштите*	Z40-Z54	**33965**	9330	24121	514

УТВРЂЕНА ОБОЉЕЊА ПО МКБ -10 У СТОМАТОЛОШКОЈ ЗДРАВСТВЕНОЈ ЗАШТИТИ ПРЕМА УЗРАСТУ У БЕОГРАДУ У 2018. ГОДИНИ

Графикон 19

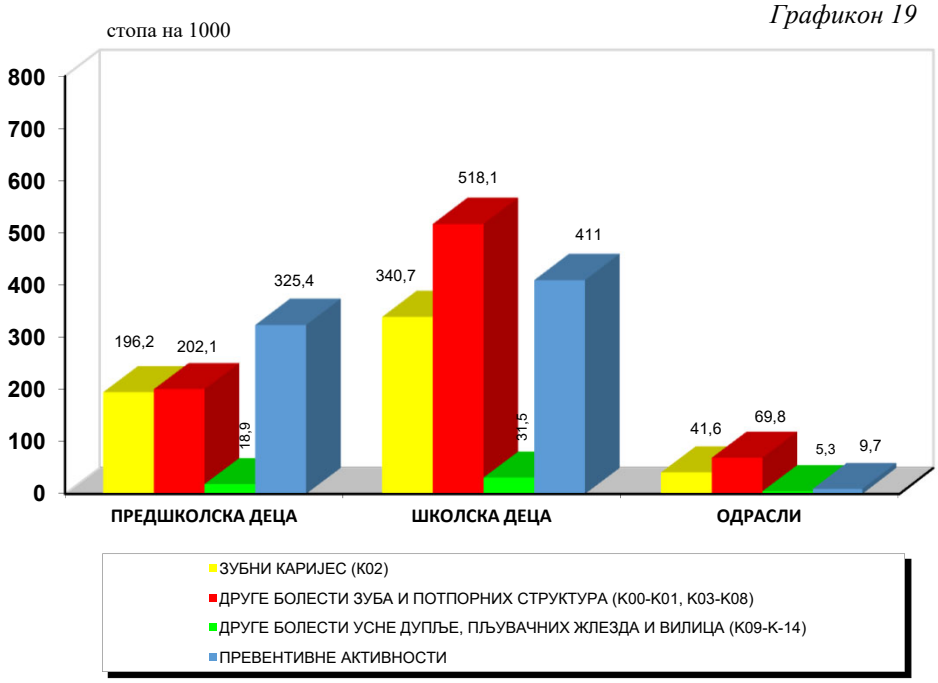

ПОЛИВАЛЕНТНА ПАТРОНАЖНА СЛУЖБА

10

У поливалентној патронажној служби у 16 београдских домова здравља, на укупно 51 пункту, у 2018. години била је запослена 235 поливалентна патронажна сестра (216 са вишом и 19 са средњом стручном спремом).

Патронажним посетама је, у посматраном периоду, обухваћено је 96.768 домаћинстава на територији града Београда, а реализоване су у складу са потребама приоритетних популационих групација – труднице, породиље и бабињаре, новорођена деца, одојчад, мала деца и стара лица.

Највећи број кућних посета (првих и поновних) остварен је у популацији деце током прве године живота (**120.170**), од чега је највише посета реализовано у породицама са новорођеном децом (84.232). У популацији деце старије од годину дана број обављених посета патронажних сестара износио је 28.661.

Ова служба је реализовала и 12.536 посете трудницама у оквиру антенаталне здравствене заштите.

Остварен је значајан број кућних посета особама старијим од 65 година (39.295).

Поливалентна патронажна служба вршила је, по налогу, и обиласке особа оболелих од обољења од посебног јавноздравственог значаја. Реализована је укупно 20.772 посета болесним лицима са циљем пружања одговарајућих превентивних услуга. У овом сегменту рада поливалентне патронаже, доминирале су посете лицима оболелим од хроничних незаразних обољења. Најзаступљеније међу њима биле су посете лицима оболелих од кардио-васкуларних болести (13.972, односно 67,3% од укупног броја посета оболелима), на другом месту су биле посете оболелима од шећерне болести (4.979, односно 24%), а на трећем лицама са дијагнозом неког од малигних обољења (1.407, односно 6,8% од укупног броја посета оболелима).

Здравствено васпитни рад ове службе, како у здравственој установи, тако и у заједници, обављан је према утврђеним здравствено васпитним садржајима. Реализација ових активности остварена је у сарадњи са другим релевантним чиниоцима у заједници – са предшколским установама, школама, службама за социјални рад, са локалним организацијама Црвеног крста, домовима за стара лица и другим установама и организацијама од значаја за делатност здравственог васпитања становништва.

МЕДИЦИНСКИ РАДНИЦИ ПРЕМА СТРУЧНОЈ СПРЕМИ И БРОЈУ ПУНКТОВА У ПОЛИВАЛЕНТНОЈ ПАТРОНАЖНОЈ СЛУЖБИ ДОМОВА ЗДРАВЉА У БЕОГРАДУ У 2018. ГОДИНИ

Табела 42

Р. бр.	ЗДРАВСТВЕНА УСТАНОВА	МЕДИЦИНСКИ РАДНИЦИ			БРОЈ ПУНКТОВА
		УКУПНО	ОД ТОГА		
			ВИША СТРУЧНА СПРЕМА	СРЕДЊА СТРУЧНА СПРЕМА	
0	1	2	3	4	5
	У К У П Н О	**235**	**216**	**19**	**51**
1.	ДОМ ЗДРАВЉА "Др Милорад -Влајковић" - БАРАЈЕВО	**3**	3		3
2.	ДОМ ЗДРАВЉА "ВОЖДОВАЦ"	**32**	30	2	5
3.	ДОМ ЗДРАВЉА "ВРАЧАР"	**10**	10		1
4.	ДОМ ЗДРАВЉА "Др Миливоје Стојковић" - ГРОЦКА	**13**	4	9	6
5.	ДОМ ЗДРАВЉА "ЗВЕЗДАРА"	**21**	20	1	2
6.	ДОМ ЗДРАВЉА "ЗЕМУН"	**31**	29	2	8
7.	ДОМ ЗДРАВЉА "Др Ђорђе Ковачевић" - ЛАЗАРЕВАЦ	**7**	5	2	1
8.	ДОМ ЗДРАВЉА - "МЛАДЕНОВАЦ"	**8**	7	1	1
9.	ДОМ ЗДРАВЉА - "НОВИ БЕОГРАД"	**21**	21		2
10.	ДОМ ЗДРАВЉА - "ОБРЕНОВАЦ"	**8**	8		1
11.	ДОМ ЗДРАВЉА - "Др Милутин Ивковић" - ПАЛИЛУЛА	**21**	21		5
12.	ДОМ ЗДРАВЉА - "РАКОВИЦА"	**17**	17		4
13.	ДОМ ЗДРАВЉА - "САВСКИ ВЕНАЦ"	**8**	8		1
14.	ДОМ ЗДРАВЉА - "СОПОТ"	**3**	1	2	2
15.	ДОМ ЗДРАВЉА - "СТАРИ ГРАД"	**6**	6		1
16.	ДОМ ЗДРАВЉА - "Др Сима Милошевић" - ЧУКАРИЦА	**26**	26		8

БРОЈ ПОСЕТА У ПОЛИВАЛЕНТНОЈ ПАТРОНАЖНОЈ СЛУЖБИ ПРЕМА КАТЕГОРИЈИ КОРИСНИКА У БЕОГРАДУ У 2018. ГОДИНИ

Табела 43

Р. бр.	ВРСТА ПОСЕТЕ			СВЕГА	ДОМ ЗДРАВЉА НА ОПШТИНИ															
					БАРА-ЈЕВО	ВОЖДО-ВАЦ	ВРА-ЧАР	ГРО-ЦКА	ЗЕМУН	ЗВЕЗ-ДАРА	ЛАЗА-РЕВАЦ	МЛАДЕ-НОВАЦ	НОВИ БЕОГРАД	ОБРЕ-НОВАЦ	ПАЛИ-ЛУЛА	РАКО-ВИЦА	САВСКИ ВЕНАЦ	СОП-ОТ	СТАРИ ГРАД	ЧУКА-РИЦА
0	1			2	3	4	5	6	7	8	9	10	11	12	13	14	15	16	17	18
1.	ЖЕНЕ	УКУПНО		96768	1283	11377	3451	4621	13424	9778	2864	2726	10661	4485	11026	5171	1971	1178	1718	11034
		ТРУДНИЦЕ		12536	333	1960	771	861	1394	1336	284	418	261	624	968	811	371	158	212	1774
		ПОРОДИЉЕ И БАБИЊАРЕ		84232	950	9417	2680	3760	12030	8442	2580	2308	10400	3861	10058	4360	1600	1020	1506	9260
		ЖЕНЕ ГЕНЕР. ДОБА																		
		ЖЕНЕ ПОСТ.ГЕНЕР. ДОБА																		
2.	ОДОЈЧАД	УКУПНО		120170	1518	13044	4117	5690	16922	12499	3533	3151	14414	5586	14097	6664	2263	1267	2023	13382
		ПРВЕ ПОСЕТЕ ПРЕМА СТАРОСТИ ОДОЈЧЕТА	СВЕГА	33219	509	3520	1162	1567	4272	3920	1023	862	3898	1425	3382	1938	683	337	690	4031
			до 6 дана	14231	190	1594	438	632	2088	1231	384	440	1943	570	1765	763	246	105	240	1602
			7 - 14 дана	2048	20	189	43	113	218	334	96	17	193	87	215	202	49	64	62	146
			15 - 19 дана	484	4	21	9	24	66	108	14	4	39	20	57	67	12	10	8	21
			1 - 2 месеца	4366	14	349	185	459	639	805	162	28	237	361	393	93	65	32	150	394
			3 - 5 месеци	7540	251	903	249	211	730	800	251	339	926	256	869	596	168	89	109	793
			6 - 11 месеци	4550	30	464	238	128	531	642	116	34	560	131	83	217	143	37	121	1075
3.	ДЕЦА	УКУПНО		28661	698	3469	1170	1815	4509	3448	973	773	2550	1432	944	1819	544	193	530	3794
		ПРВЕ ПОСЕТЕ ПРЕМА СТАРОСТИ ДЕЦЕ	СВЕГА	28606	698	3469	1170	1815	4509	3448	949	773	2550	1432	944	1796	536	193	530	3794
			1 -2 год.	15169	347	1817	603	932	2386	1974	494	403	1206	806	585	911	294	112	276	2023
			3 - 5 год.	13437	351	1652	567	883	2123	1474	455	370	1344	626	359	885	242	81	254	1771
			6 и више год.																	
		УКУПНО																		
		од 15 - 19 год.	ПРВЕ																	
4.	СТАРИ	УКУПНО		39295	748	6140	1889	2843	3248	2953	939	1958	2292	2191	1288	2442	1164	439	2494	6267
		преко 65 год.	ПРВЕ	39135	748	6140	1889	2843	3248	2953	823	1958	2292	2191	1288	2403	1159	439	2494	6267

БРОЈ ПОСЕТА У ПОЛИВАЛЕНТНОЈ ПАТРОНАЖНОЈ СЛУЖБИ У БЕОГРАДУ У 2018. ГОДИНИ

Табела 44

Р. бр.	ОБОЉЕЊА	СВЕГА	ДОМ ЗДРАВЉА НА ОПШТИНИ															
			БАРАЈЕВО	ВОЖДОВАЦ	ВРАЧАР	ГРОЦКА	ЗЕМУН	ЗВЕЗДАРА	ЛАЗАРЕВАЦ	МЛАДЕНОВАЦ	НОВИ БЕОГРАД	ОБРЕНОВАЦ	ПАЛИЛУЛА	РАКОВИЦА	САВСКИ ВЕНАЦ	СОПОТ	СТАРИ ГРАД	ЧУКАРИЦА
0	1	2	3	4	5	6	7	8	9	10	11	12	13	14	15	16	17	18
УКУПНО		**20772**	**1313**	**5633**	**1296**	**2646**	**841**	**113**	**442**	**1965**	**263**	**74**	**48**	**110**	**1067**	**209**	**1813**	**2939**
1.	ТУБЕРКУЛОЗА	2																2
2.	ДУШЕВНА БОЛЕСТ	329	18	19	2	17	32	14		114	2	8			25			78
3.	МАЛИГНО ОБОЉЕЊЕ	1407	149	167	212	104	68	25	104	79	33	11	20	8	88	30	76	233
4.	ШЕЋЕРНА БОЛЕСТ	4979	296	1001	676	691	290	34	317	281	71	6	7	23	197	68	215	806
5.	ЕНДЕМСКА НЕФРОПАТИЈА	1										1						
6.	МИШИЋНА ДИСТРОФИЈА	2	1								1							
7.	КАРДИОВАСКУЛАРНО ОБОЉЕЊЕ	13972	849	4440	406	1822	451	40	21	1491	137	46	17	79	752	111	1516	1794
8.	АЛКОХОЛИЗАМ	19									18	1						
9.	РЕУМАТСКА ГРОЗНИЦА																	
10.	НАРКОМАНИЈА																	
11.	ХЕМОФИЛИЈА	1													1			
12.	ЗАРАЗНА ЖУТИЦА																	
13.	ОСТАЛЕ ЗАРАЗНЕ БОЛЕСТИ	5											2					3
14.	ОСТАЛО	55		6		12					1	1	2		4		6	23

ПОСЕТЕ ПОЛИВАЛЕНТНИХ ПАТРОНАЖНИХ СЕСТАРА ПРЕМА КАТЕГОРИЈИ КОРИСНИКА У БЕОГРАДУ У 2018. ГОДИНИ

Графикон 20

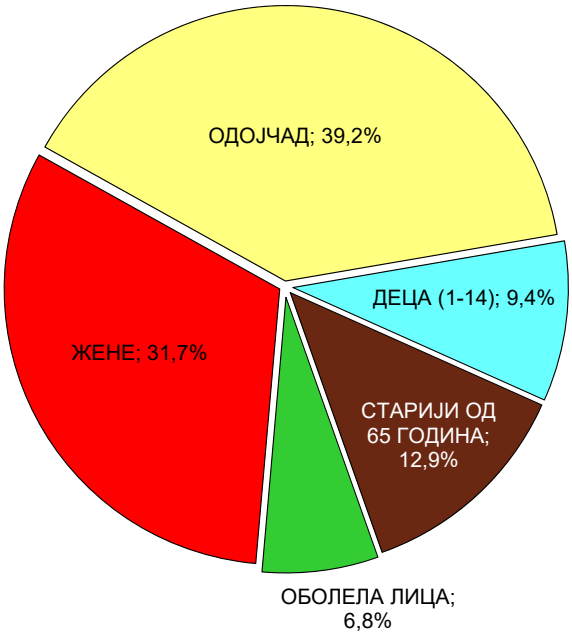

ЗДРАВСТВЕНО ВАСПИТНИ РАД

11

Програмски здравствено васпитни рад у београдским домовима здравља током 2018. године оствариван је применом различитих метода васпитања за здравље. Реализатори ових услуга били су здравствени радници и сарадници, а оне су пружане како у самом дому здравља, тако и у заједници.

У посматраном периоду реализовано је укупно 486.977 услуга здравственог васпитања. У спровођењу ових услуга најзаступљенији је био је индивидуални метод – планирани разговор (411.323 услуга, односно 84,5% укупно спроведеног здравствено васпитног рада на нивоу града).

У посматраној 2018. години, остварено је 15.072 групних метода рада (3,1% у односу на укупну реализацију здравствено васпитног рада). У оквиру ове групе метода, реализовано је 1,193 консултативних састанака (7,9% укупне реализације групног здравствено васпитног рада). Групни рад је, с друге стране, био конкретно посвећен следећим здравствено васпитним темама: хигијенско дијететски режим, (2,639 односно 17,5%), планирање породице (1,273, односно 8,4%), раном откривању рака (692, односно 4,6%), као и другим садржајима који су се односили на превенцију заразних и хроничних незаразних болести и усвајање здравих стилова живота (9.275 услуга, што чини преосталих 61,5% у односу на укупну реализацију ових метода рада).

Реализовано је 55.477 предавања (11,4% укупног здравствено васпитног рада), од чега је 10.517 предавања било је посвећено исхрани (18,9%), 3.842 теми хигијенских навика (6,9%), док се 1.184 предавања (2,1%) односило на имунизацију. Преосталих 39.934 предавања (72%) било је посвећено другим здравствено васпитним садржајима.

Организовани приказ изложби је такође коришћен као метод рада у спровођењу здравственог васпитања. У посматраном периоду, реализоване су 5.105 изложбе (1% укупно оствареног здравствено васпитног рада).

ЗДРАВСТВЕНО - ВАСПИТНИ РАД ОСТВАРЕН У ДОМОВИМА ЗДРАВЉА У БЕОГРАДУ У 2018. ГОДИНИ

Табела 45

Р. бр.	ДЕЛАТНОСТ			СВЕГА	ДОМ ЗДРАВЉА НА ОПШТИНИ															
					БАРА-ЈЕВО	ВОЖДО-ВАЦ	ВРА-ЧАР	ГРО-ЦКА	ЗВЕЗ-ДАРА	ЗЕМУН	ЛАЗА-РЕВАЦ	МЛАДЕ-НОВАЦ	НОВИ БЕОГРАД	ОБРЕ-НОВАЦ	ПАЛИ-ЛУЛА	РАКО-ВИЦА	САВСКИ ВЕНАЦ	СОПОТ	СТАРИ ГРАД	ЧУКА-РИЦА
0	1			2	3	4	5	6	7	8	9	10	11	12	13	14	15	16	17	18
УКУПНО				**486977**	**9082**	**57198**	**30388**	**22991**	**22344**	**52723**	**10098**	**9663**	**46717**	**17891**	**63465**	**35884**	**15582**	**4785**	**26046**	**62120**
1	ПРЕДАВАЊА	**УКУПНО**		**55477**	**783**	**3583**	**3860**	**2486**	**2788**	**3317**	**199**	**1575**	**3540**	**1624**	**11866**	**3521**	**1144**	**603**	**1935**	**12653**
		ОД ТОГА	О ВАКЦИНАЦИЈИ	**1184**	30	140	102	86	38	223	1	50	87	32	26	95	25	12	64	173
			О ИСХРАНИ	**10517**	79	485	355	472	357	333	36	230	202	302	4564	252	157	69	385	2239
			О ХИГИЈЕНИ	**3842**	74	378	196	203	99	184	4	67	165	126	236	1616	62	38	80	314
			ОСТАЛО	**39934**	600	2580	3207	1725	2294	2577	158	1228	3086	1164	7040	1558	900	484	1406	9927
2	ГРУПНИ РАД	**УКУПНО**		**15072**	**204**	**1095**	**1051**	**668**	**752**	**1033**	**55**	**416**	**952**	**434**	**2988**	**1005**	**389**	**176**	**541**	**3313**
		ОД ТОГА	КОНСУЛТАТИВНИ САСТАНЦИ	**1193**	8	199	86	46	55	204	5	22	67	29	22	124	104	14	58	150
			ПЛАНИРАЊЕ ПОРОДИЦЕ	**1273**	34	109	139	83	111	234	4	71	23	13	214	140	30	29	24	15
			ХИГИЈЕНСКО ДИЈЕТЕТИЧКИ РЕЖИМ	**2639**	20	121	89	118	90	83	9	58	51	75	1141	63	39	27	95	560
			РАНО ОТКРИВАЊЕ РАКА	**692**	13	49	25	214	61	34	3	31	56	16	31	61	20	14	6	58
			ОСТАЛО	**9275**	129	617	712	207	435	478	34	234	755	301	1580	617	196	92	358	2530
3	**ПЛАНИРАНИ РАЗГОВОРИ**			**411323**	8056	52106	25101	19547	18184	47032	9840	7520	41532	15761	48528	31114	13824	3934	23363	45881
4	**ОРГАНИЗОВАНИ ПРИКАЗ ИЗЛОЖБИ**			**5105**	39	414	376	290	620	1341	4	152	693	72	83	244	225	72	207	273

ЗДРАВСТВЕНО ВАСПИТНИ РАД У ДОМОВИМА ЗДРАВЉА У БЕОГРАДУ У 2018. ГОДИНИ

Графикон 21

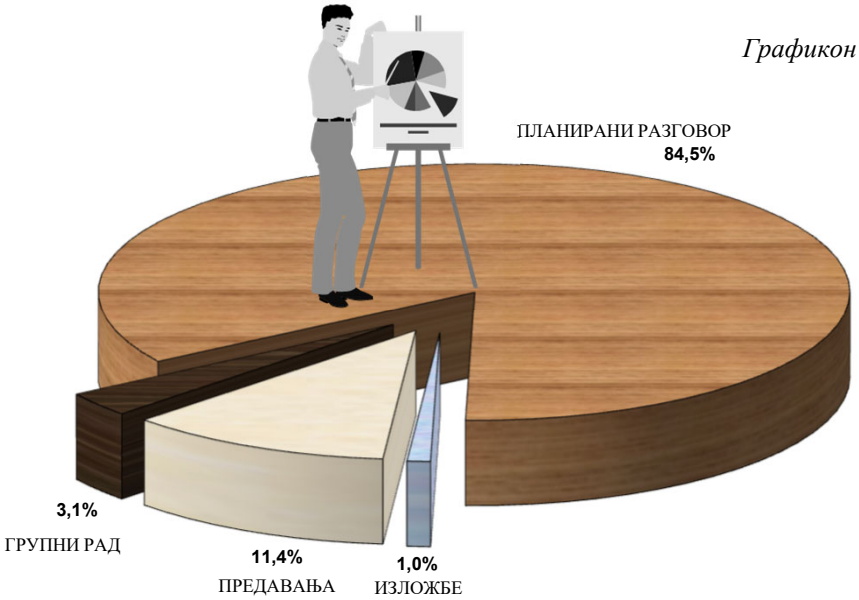

ДЕРМАТОВЕНЕРОЛОШКА ЗДРАВСТВЕНА ЗАШТИТА

12

Дерматолошку здравствену заштиту становништву Београда обезбеђује 6 здравствених установа:

- Завод за здравствену заштиту студената, Београд,
- Клиничко болнички центар „Звездара“,
- Клиничко болнички центар „Земун“,
- Специјална болница за интерне болести „Младеновац“,
- Дом здравља „Обреновац“,
- Градски завод за кожне и венеричне болести.

На пружању овог вида здравствене заштите ангажовано је укупно 70 медицинских радника и то: 28 лекара специјалиста дерматовенерологије, 4 лекара на специјализацији из дерматовенерологије, 7 медицинских сестара-техничара са вишом и 25 медицинске сестре-техничара са средњом стручном спремом.

У 2018. години остварено је укупно 102.819 првих посета код лекара, са просечно 1,5 посета по епизоди лечења, што је слично као и у претходној години.

У овој области здравствене заштите регистрована стопа општег морбидитета износи 94 на 1000 становника Београда. Болести коже и поткожног ткива чине 63,5% (52,9/1000), заразне и паразитарне болести 17,43% (14,5/1000), а тумори 9,3% (7,7/1000) морбидитета.

У 2018. години луес је откривен код 101 особе (98 мушкарца и 3 жене). Сви случајеви су откривени у Градском заводу за кожне и венеричне болести. У истој установи, такође у 2018. години, откривено је и 66 случајева гонореје (код 59 мушкараца и 7 жена).

Подаци који су приказани у табелама овог поглавља добијени су на основу Извештаја служби за кожне и венеричне болести (образац бр 3-07-60).

МЕДИЦИНСКИ РАДНИЦИ У ДЕРМАТОВЕНЕРОЛОШКОЈ ЗДРАВСТВЕНОЈ ЗАШТИТИ ПРЕМА СТРУЧНОЈ СПРЕМИ У БЕОГРАДУ У 2018. ГОДИНИ

Табела 46

Р. бр.	ЗДРАВСТВЕНА УСТАНОВА	УКУПНО	МЕДИЦИНСКИ РАДНИЦИ							
			ЛЕКАРИ				ВИША СТРУЧНА СПРЕМА		СРЕДЊА СТРУЧНА СПРЕМА	
			СВЕГА	ОД ТОГА			СВЕГА	ОД ТОГА МЕД. СЕСТРЕ ТЕХНИЧАРИ	СВЕГА	ОД ТОГА МЕД. СЕСТРЕ ТЕХНИЧАРИ
				СПЕЦИЈАЛИСТА	НА СПЕЦИЈАЛИЗАЦИЈИ	ОПШТЕ МЕДИЦИНЕ				
0	1	2	3	4	5	6	7	8	9	10
	УКУПНО	**79**	**35**	**30**	**4**	**1**	**9**	**7**	**35**	**31**
1	ЗАВОД ЗА ЗДРАВСТВЕНУ ЗАШТИТУ СТУДЕНАТА	**3**	**2**	1	1				**1**	1
2	КЛИНИЧКО БОЛНИЧКИ ЦЕНТАР "ЗВЕЗДАРА"	**10**	**5**	4	1		**1**	1	**4**	4
3	КЛИНИЧКО БОЛНИЧКИ ЦЕНТАР "ЗЕМУН"	**9**	**3**	2		1			**6**	6
4	СПЕЦИЈАЛНА БОЛНИЦА ЗА ИНТЕРНЕ БОЛЕСТИ - МЛАДЕНОВАЦ	**4**	**2**	2					**2**	2
5	ДОМ ЗДРАВЉА "ОБРЕНОВАЦ"	**2**	**1**	1					**1**	1
6	ГРАДСКИ ЗАВОД ЗА КОЖНЕ И ВЕНЕРИЧНЕ БОЛЕСТИ	**51**	**22**	20	2		**8**	6	**21**	17

БРОЈ ПОСЕТА У ДЕРМАТОВЕНЕРОЛОШКОЈ ЗАШТИТИ У БЕОГРАДУ У 2018. ГОДИНИ

Табела 47

Р. бр.	ЗДРАВСТВЕНА УСТАНОВА	ПОСЕТЕ У ОРДИНАЦИЈИ			ПОСЕТЕ ЛИЦА КОЈА ПОДЛЕЖУ ОБАВЕЗНИМ ПРЕВЕНТИВНИМ ПРЕГЛЕДИМА									ЛИЦА ЗАРАЖЕНА ЛУЕСОМ								
		КОД ЛЕКАРА		КОД ОСТАЛИХ МЕДИЦИНСКИХ РАДНИКА	УКУПНО	ПРЕГЛЕДАНО		ОД ТОГА ОТКРИВЕНО						ЗАТЕЧЕНО НА ПОЧЕТКУ ГОДИНЕ			НОВОУПИСАНИ			ИСПИСАНИ		
								ЛУЕС			ГОНОРЕЈА											
		УКУПНО	ОД ТОГА ПРВЕ ПОСЕТЕ			МУШКО	ЖЕНСКО	СВЕГА	МУШКО	ЖЕНСКО	СВЕГА	МУШКО	ЖЕНСКО	СВЕГА	МУШКО	ЖЕНСКО	СВЕГА	МУШКО	ЖЕНСКО	СВЕГА	МУШКО	ЖЕНСКО
0	1	2	3	4	5	6	7	8	9	10	11	12	13	14	15	16	17	18	19	20	21	22
УКУПНО		**158812**	**102819**	**452098**	**4189**	**3254**	**935**	**101**	**98**	**3**	**66**	**59**	**7**	**94**	**94**		**101**	**98**	**3**	**101**	**98**	**3**
1	ЗАВОД ЗА ЗДРАВСТВЕНУ ЗАШТИТУ СТУДЕНАТА	**19174**	3539	2684																		
2	КЛИНИЧКО БОЛНИЧКИ ЦЕНТАР "ЗВЕЗДАРА"	**12017**	6262	9980																		
3	КЛИНИЧКО БОЛНИЧКИ ЦЕНТАР "ЗЕМУН"	**7882**	3941	4259																		
4	СПЕЦИЈАЛНА БОЛНИЦА ЗА ИНТЕРНЕ БОЛЕСТИ - МЛАДЕНОВАЦ	**5344**	4187																			
5	ДОМ ЗДРАВЉА "ОБРЕНОВАЦ"	**5235**	3573	2793																		
6	ГРАДСКИ ЗАВОД ЗА КОЖНЕ И ВЕНЕРИЧНЕ БОЛЕСТИ	**109160**	81317	432382	**4189**	3254	935	**101**	98	3	**66**	59	7	**94**	94		**101**	98	3	**101**	98	3

БРОЈ ОБОЉЕЊА И СТАЊА У ДЕРМАТОВЕНЕРОЛОШКОЈ ЗДРАВСТВЕНОЈ ЗАШТИТИ У БЕОГРАДУ У 2018. ГОДИНИ

Табела 48

Р. бр.	*МОРБИДИТЕТНА ЛИСТА (МКБ-10)*	*ШИФРА*	*БРОЈ*
0	*1*	*2*	*3*
ГРУПА I - XIX	***УКУПНО БЕОГРАД***	**A00 - T98**	**141181**
ГРУПА I	***ЗАРАЗНЕ БОЛЕСТИ И ПАРАЗИТАРНЕ БОЛЕСТИ***	**A00 - B99**	**24492**
018	*Друге бактеријске болести*	A21-A22, A24-A28, A31-A32, A38, A42-49	7
020	*Syphilis recens*	A51	94
021	*Syphilis tarda et alia*	A52-A53	13
022	*Infectio gonococcica*	A54	240
023	*Infectiones sexuales chlamydales*	A55-A56	16
024	*Друге инфекције претежно пренете полним путем*	A57-A64	1788
033	*Infectiones herpesvirales*	B00	547
034	*Varicella et Herpes zoster*	B01-B02	1422
041	*Друге вирусне болести*	A81, A87-A89, B03-B04, B07-B09, B25, B27-B34	10016
042	*Mycoses*	B35-B49	7880
057	*Друге заразне болести и паразитарне болести*	A65-A67, A69-A70, A74, A77-A79, B58-B64, B85-B89, B94, B99	2469
ГРУПА II	***ТУМОРИ***	**C00 - D48**	**13106**
070	*Melanoma malignum cutis*	C43	57
071	*Neoplasma malignum cutis alius*	C44	827
090	*Neoplasma benignum cutis*	D22-D23	11042
091	*Neoplasma benignum mammae*	D24	
096	*Доброћудни тумор, други тумори >in situ< и тумори неизвесног и непознатог исхода*	D00-D05, D07-D21, D26, D28-D29, D31-D32, D34-D48	1180
ГРУПА III	***БОЛЕСТИ КРВИ И БОЛЕСТИ КРВОТВОРНИХ ОРГАНА И ПОРЕМЕЋАЈИ ИМУНИТЕТА***	**D50-D89**	**235**
099	*Хеморагијска стања и друге болести крви и крвотворних органа*	D65-D77	235
ГРУПА VII	***БОЛЕСТИ ОКА И ПРИПОЈАКА ОКА***	**H00-H59**	
130	*Болести очног капка*	H00-H01	
139	*Други поремећаји ока и припојака ока*	H02-H06, H20-H22, H30-H32, H34-H36, H43-H48,	
ГРУПА IX	***БОЛЕСТИ СИСТЕМА КРВОТОКА***	**I00-I99**	**11912**
157	*Atherosclerosis*	I70	143
158	*Morbi vasorum periphericorum alii*	I73	49
160	*Друге болести артерија, артериола и капилара*	I71-I72,I77-I79	227

БРОЈ ОБОЉЕЊА И СТАЊА У ДЕРМАТОВЕНЕРОЛОШКОЈ ЗДРАВСТВЕНОЈ ЗАШТИТИ У БЕОГРАДУ У 2018. ГОДИНИ

Табела 48

Р. бр.	***МОРБИДИТЕТНА ЛИСТА (МКБ-10)***	***ШИФРА***	***БРОЈ***
0	*1*	*2*	*3*
161	*Запаљење вена, запаљење вена са тромбозом, емболија и тромбоза вена*	I80-I82	1355
162	*Varices venarum extremitatum inferiorum*	I83	4135
163	*Haemorrhoides*	I84	1625
164	*Друге болести крвотока*	I85-I99	4378
ГРУПА XI	***БОЛЕСТИ СИСТЕМА ЗА ВАРЕЊЕ***	**K00-K93**	**18**
181	*Друге болести зуба и потпорних структура*	K00-K01, K03-K08	1
182	*Друге болести усне дупље, пљувачних жлезда и вилица*	K09-K14	17
ГРУПА XII	***БОЛЕСТИ КОЖЕ И ПОТКОЖНОГ ТКИВА***	**L00-L90**	**89578**
198	*Инфекције коже и поткожног ткива*	L00-L08	7044
199	*Друге болести коже и поткожног ткива*	L10-L99	82534
ГРУПА XIII	***БОЛЕСТИ МИШИЋНО-КОШТАНОГ СИСТЕМА И ВЕЗИВНОГ ТКИВА***	**M00-M99**	**27**
201	*Дегенеративно обољење зглоба*	M15-M19	1
204	*Системска обољења везивног ткива*	M30-M36	26
ГРУПА XIV	***БОЛЕСТИ МОКРАЋНО - ПОЛНОГ СИСТЕМА***	**N00-N99**	**1560**
216	*Cystitis*	N30	
217	*Друге болести система за мокрење*	N25-N29, N31-N39	165
221	*Phymosis et paraphymosis*	N47	2
222	*Друге болести мушких полних органа*	N44-N46, N48-N51	1153
226	*Друга запаљења женских карличних органа*	N71, N73-N77	240
233	*Друга обољења полно-мокраћног система*	N82, N84-N90, N93-N94, N96, N98-N99	
ГРУПА XVII	***УРОЂЕНЕ НАКАЗНОСТИ, ДЕФОРМАЦИЈЕ И ХРОМОЗОМСКЕ НЕНОРМАЛНОСТИ***	**Q00-Q99**	
265	*Друге урођене аномалије*	Q10-Q18, Q30-Q34, Q80-Q89	
ГРУПА XVIII	***СИМПТОМИ, ЗНАЦИ И ПАТОЛОШКИ КЛИНИЧКИ И ЛАБОРАТОРИЈСКИ НАЛАЗИ***	**R00-R99**	**20**
270	*Други симптоми, знаци и ненормални клинички и лабораторијски налази*	R00-R09, R11-R49, R51-R53, R55-R99	20
ГРУПА XIX	***ПОВРЕДЕ, ТРОВАЊА И ПОСЛЕДИЦЕ ДЕЛОВАЊА СПОЉНИХ ФАКТОРА***	**S00-T98**	**233**

БРОЈ ОБОЉЕЊА И СТАЊА У ДЕРМАТОВЕНЕРОЛОШКОЈ ЗДРАВСТВЕНОЈ ЗАШТИТИ У БЕОГРАДУ У 2018. ГОДИНИ

Табела 48

Р. бр.	***МОРБИДИТЕТНА ЛИСТА (МКБ-10)***	***ШИФРА***	***БРОЈ***
0	*1*	*2*	*3*
281	*Друге специфичне,неспецифичне и вишеструке повреде*	S00-S01,S04,S09-S11,S14-S16,S19-S21,S24-S25,S29-S31,S34-S35,S39-S41,S44-S46,S49-S51,S54-S56,S59-S61,S64-S66,S69-S71,S74-S76,S79-S81,S84-S86,S89-S91.S94-S96,S99,T00-T01,T06-T07,T11,T13-T14	21
283	*Опекотине и нагризи*	T20-T32	41
285	*Токсична дејства супстанци немедицинског порекла*	T51-T65	30
287	*Други и неспецифични утицаји спољних фактора*	T33-T35, T66-T73, T75-T78	136
288	*Неке ране компликације повреда и компликације хирушког и медицинског лечења некласификоване на другом месту*	T79-T88	5
ГРУПА XXI	***ФАКТОРИ КОЈИ УТИЧУ НА ЗДРАВСТВЕНО СТАЊЕ И КОНТАКТ СА ЗДРАВСТВЕНОМ СЛУЖБОМ***	**Z00-Z99**	**3529**
290	*Лица која траже здравствене услуге ради прегледа и испитивања*	Z00-Z13	2328
292	*Остала лица потенцијално здравствено угрожена заразном болешћу*	Z20,Z22-Z29	39
298	*Лица у здравственим службама из других разлога*	Z31-Z33, Z37,Z55Z99	1162
ГРУПА I-XXI	***УКУПНО***	**A00-T98, Z00-Z99**	**144710**

УТВРЂЕНА ОБОЉЕЊАИ СТАЊА У ДЕРМАТОВЕНЕРОЛОШКОЈ ЗДРАВСТВЕНОЈ ЗАШТИТИ ПРЕМА ГРУПАМА ОБОЉЕЊА У БЕОГРАДУ У 2018. ГОДИНИ

Графикон 22

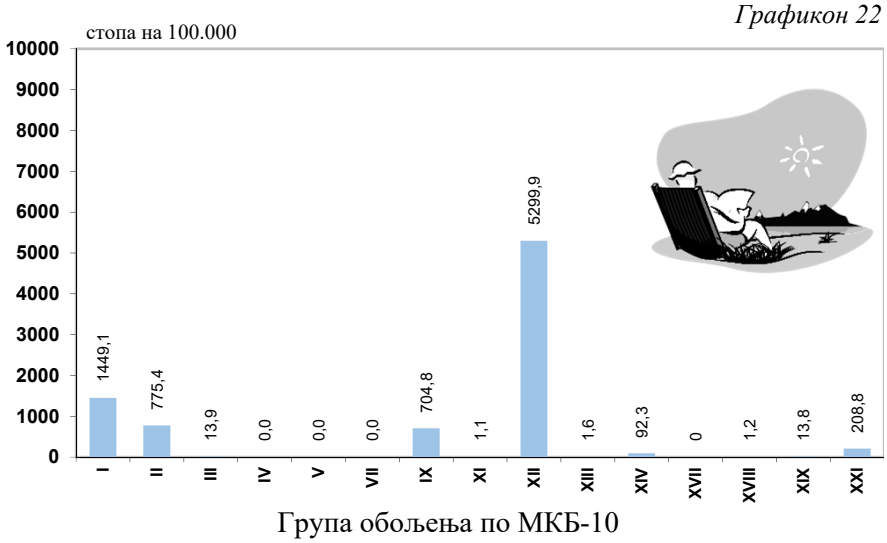

ДЕСЕТ НАЈЧЕШЋИХ ОБОЉЕЊА И СТАЊА У ДЕРМАТОВЕНЕРОЛОШКОЈ ЗДРАВСТВЕНОЈ ЗАШТИТИ У БЕОГРАДУ У 2018. ГОДИНИ

Графикон 23

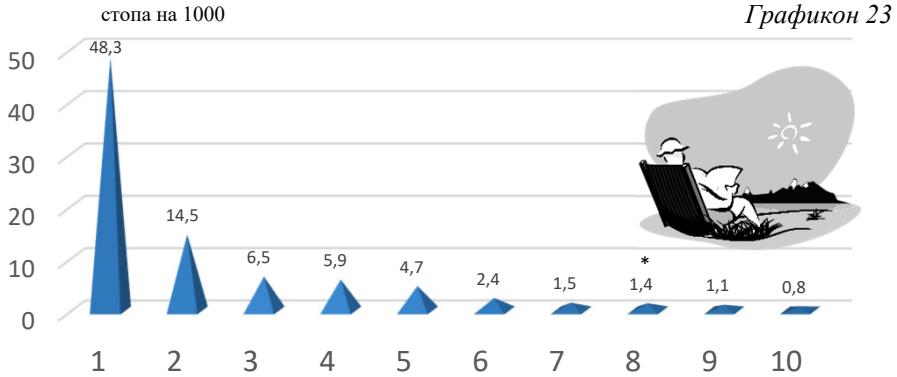

*специфична стопа

1 – ДРУГЕ БОЛ. КОЖЕ И ПОТКОЖНОГ ТКИВА
2 – ИНФЕКЦ. КОЖЕ И ПОТКОЖНОГ ТКИВА
3 – ДОБРОЋУДНИ ТУМОРИ
4 – ДРУГЕ ВИРУСНЕ БОЛЕСТИ
5 – ГЉИВИЧНА ОБОЉЕЊА
6 – ПРОШИРЕНЕ ВЕНЕ ДОЊИХ ЕКСТРЕМИТЕТА
7 – ДРУГЕ ЗАРАЗНЕ И ПАРАЗ. БОЛЕСТИ
8 – ДРУГЕ БОЛ. МУШ. ПОЛНИХ ОРГАНА*
9 – ДР. ИНФЕК. ПРЕНОСИВЕ ПОЛНИМ ПУТЕМ
10 – ВАРИЧЕЛА И ХЕРПЕС ЗОСТЕР

АНТИТУБЕРКУЛОЗНА ЗДРАВСТВЕНА ЗАШТИТА

13

Антитуберкулозна здравствена заштита на примарном нивоу обезбеђена је на територији свих општина и она је организована у оквиру рада Градског завода за плућне болести и туберкулозу са огранцима Земун и Обреновац, као и у домовима здравља Лазаревац и Младеновац.

Овај вид здравствене заштите у 2018. години пружало је укупно 129 медицинских радника и то: 41 лекар специјалиста, 17 радника са вишом стручном спремом и 71 радник са средњом стручном спремом.

У току 2018. године обављено је 113.473 посета лекару, док је у оквиру дијагностичке делатности пружено 99.624 лабораторијских услуга и 32.691 услуга рентген дијагностике.

У 2018. години евидентирано је укупно 180 уписаних оболелих лица и то: 159 новооткривених (стопа износи 10,7 оболелих на 100000 становника Београда) и 21 лица са рецидивом туберкулозе. У 85,4% случајева дијагностикована је туберкулоза респираторног система. У односу на полну структуру, на укупном нивоу је регистровано незнатно веће учешће мушкараца (48,9%) него жена. Старији од 40 година чине 85,2% оболелих од туберкулозе, док учешће млађих од 20 година износи 5%.

Према годинама старости, највише новооболелих од активне туберкулозе респираторног и екстрареспираторног система било је код становника старијих од 70 година (27,8%). Највише новооболелих евидентирано је у општинама: Палилула, Чукарица, Раковица и Земун а најмање у општинама Барајево и Сопот.

Од активне туберкулозе на крају 2018. године боловало је 146 особа, односно 8,6 на 100000 становника Београда, такође највише у старосној доби од преко 70 година (26,7%). Највећи број лица са активном туберкулозом налази се на територији општина: Палилула, Чукарица и Раковица, а најмањи у општинама Барајево и Сопот .

Подаци који су приказани у табелама овог поглавља добијени су на основу Извештаја о раду службе за плућне болести и туберкулозу (обр. бр. 3-06-60) који је сачинио Градски завод за плућне болести и туберкулозу.

МЕДИЦИНСКИ РАДНИЦИ У АНТИТУБЕРКУЛОЗНОЈ ЗАШТИТИ У БЕОГРАДУ ПРЕМА СТРУЧНОЈ СПРЕМИ У 2018.ГОДИНИ

Табела 49

Р. бр.	ЗДРАВСТВЕНА УСТАНОВА	УКУПНО	МЕДИЦИНСКИ РАДНИЦИ								
			ЛЕКАРИ				ВИША СТРУЧНА СПРЕМА		СРЕДЊА СТРУЧНА СПРЕМА		НИЖА СТРУЧНА СПРЕМА
			СВЕГА	СПЕЦИЈАЛИСТИ	НА СПЕЦИЈАЛИЗАЦИЈИ	ОПШТА МЕДИЦИНА	СВЕГА	ОД ТОГА МЕДИЦИНСКЕ СЕСТРЕ-ТЕХНИЧАРИ	СВЕГА	ОД ТОГА МЕДИЦИНСКЕ СЕСТРЕ-ТЕХНИЧАРИ	
0	1	2	3	4	5	6	7	8	9	10	11
У К У П Н О		**129**	**41**	**41**			**17**	**17**	**71**	**71**	
1	ГРАДСКИ ЗАВОД ЗА ПЛУЋНЕ БОЛЕСТИ И ТУБЕРКУЛОЗУ - 15 ОПШТИНА	**123**	**38**	38			**17**	17	**68**	68	
2	ДОМ ЗДРАВЉА "Др Ђорђе Ковачевић" - Лазаревац - АНТИТУБЕРКУЛОЗНИ ДИСПАНЗЕР	**2**	**1**	1					**1**	1	
3	ДОМ ЗДРАВЉА "МЛАДЕНОВАЦ"	**4**	**2**	2					**2**	2	

БРОЈ ПОСЕТА И РАД У АНТИТУБЕРКУЛОЗНОЈ ЗДРАВСТВЕНОЈ ЗАШТИТИ У БЕОГРАДУ У 2018. ГОДИНИ

Табела 50

Р. бр.	ЗДРАВСТВЕНА УСТАНОВА	ПОСЕТЕ У ОРДИНАЦИЈИ		ДИЈАГНОСТИЧКИ ПРЕГЛЕДИ										
		КОД ЛЕКАРА	КОД ОСТАЛИХ МЕДИЦИНСКИХ РАДНИКА	УКУПНО РЕНТГЕН ДИЈАГНОСТИКА	ОД ТОГА				УКУПНО ЛАБОРАТОРИЈА	ОД ТОГА				
					РАДИОСКОПСКИ ПРЕГЛЕДИ	РАДИОГРАФИЈА		РАДИО ФОТОГР. РУТИНСКИ ПРЕГЛЕД		БК ДИРЕКТНА МИКРОСКОПИЈА	БК КУЛТУРА	БК РЕЗИСТЕНЦИЈА	ТУБЕРКУЛИНСКИ ТЕСТ	ОСТАЛЕ ЛАБОРАТОРИЈСКЕ УСЛУГЕ
						СТАНДАРДНА	ТОМОГРАФИЈА							
0	1	2	3	4	5	6	7	8	9	10	11	12	13	14
	УКУПНО	**113473**	**130080**	**32691**		**32691**			**99624**	**6243**	**6619**	**180**	**563**	**86019**
1	ГРАДСКИ ЗАВОД ЗА ПЛУЋНЕ БОЛЕСТИ И ТУБЕРКУЛОЗУ -12 ОПШТИНА	80591	90396	**21639**		21639			**94631**	6196	6572	180	498	81185
2	ГРАДСКИ ЗАВОД ЗА ПЛУЋНЕ БОЛЕСТИ И ТУБЕРКУЛОЗУ - ОГРАНАК ЗЕМУН И НОВИ БЕОГРАД	18733	32181	**5151**		5151			**4899**				65	4834
3	ГРАДСКИ ЗАВОД ЗА ПЛУЋНЕ БОЛЕСТИ И ТУБЕРКУЛОЗУ - ОГРАНАК ОБРЕНОВАЦ	5553	4166	**2793**		2793								
4	ДОМ ЗДРАВЉА "Др Ђорђе Ковачевић" - Лазаревац - АНТИТУБЕРКУЛОЗНИ ДИСПАНЗЕР	4659	1502	**1354**		1354								
5	ДОМ ЗДРАВЉА "МЛАДЕНОВАЦ"	3937	1835	**1754**		1754			**94**	47	47			

БРОЈ ОБОЛЕЛИХ ЛИЦА ОД АКТИВНЕ ТУБЕРКУЛОЗЕ РЕГИСТРОВАНИХ У АНТИТУБЕРКУЛОЗНОЈ ЗДРАВСТВЕНОЈ ЗАШТИТИ У БЕОГРАДУ У 2018. ГОДИНИ

Табела 51

Р. бр.	ЕВИДЕНЦИЈА ОБОЛЕЛИХ ЛИЦА			ОБЛИК ТУБЕРКУЛОЗЕ								
				УКУПНО	ТУБЕРКУЛОЗА РЕСПИРАТОРНОГ СИСТЕМА		ТУБЕРКУЛОЗА ЕКСТРАРЕСПИРАТОРНОГ СИСТЕМА					
					СВЕГА	ОД ТОГА БК ПОЗИТИВНИХ	СВЕГА	МЕНИНГИТИС	УРОГЕНИТАЛНА	ЛИМФОГЛАНДУЛАРНА	ОСТЕОАРТИКУЛАРНА	ОСТАЛИ ОБЛИЦИ
0	1			2	3	4	5	6	7	8	9	10
1	БРОЈ ОБОЛЕЛИХ ЛИЦА НА ДАН 31.12.2017. ГОДИНЕ			144	123	39	21		4	8	2	7
2	БРОЈ УПИСАНИХ ОБОЛЕЛИХ ЛИЦА У ТОКУ 2018. ГОДИНЕ	УКУПНО УПИСАНИХ		180	164	117	16			7	3	6
		ОД ТОГА	НОВООТКРИВЕНИ	159	143	101	16			7	3	6
			РЕЦИДИВИ	21	21	16						
			ДОСЕЉЕНИ									
3	БРОЈ ИСПИСАНИХ ОБОЛЕЛИХ ЛИЦА У ТОКУ 2018. ГОДИНЕ	УКУПНО ИСПИСАНИ		178	157	13	21		3	9	1	8
		ОД ТОГА	ПРЕШЛИ У ИНАКТИВНИ ОБЛИК	149	130		19		3	8	1	7
			ОДСЕЉЕНИ	2	2							
			УМРЛИ	14	14	8						
			ИЗГУБЉЕНИ ИЗ ЕВИДЕНЦИЈЕ	13	11	5	2			1		1
4	БРОЈ ОБОЛЕЛИХ ЛИЦА НА ДАН 31.12.2018. ГОДИНЕ			146	130	46	16		1	6	4	5

БРОЈ НОВООБОЛЕЛИХ ЛИЦА ОД АКТИВНЕ ТУБЕРКУЛОЗЕ РЕГИСТРОВАНИХ У АНТИТУБЕРКУЛОЗНОЈ ЗДРАВСТВЕНОЈ ЗАШТИТИ ПРЕМА ДОБНИМ ГРУПАМА И ПОЛУ У БЕОГРАДУ У 2018. ГОДИНИ (ИНЦИДЕНЦА)

Табела 52

Р. бр.	ДОБНЕ ГРУПЕ	УКУПНО			ТУБЕРКУЛОЗА РЕСПИРАТОРНОГ СИСТЕМА									ТУБЕРКУЛОЗА ЕКСТРАРЕСПИРАТОРНОГ СИСТЕМА																	
					МИНИМАЛНА			СРЕДЊЕ ПРОШИРЕНА			ВЕОМА ПРОШИРЕНА			СВЕГА			УРОГЕНИТАЛНА			МЕНИНГИТИС			ЛИМФОГЛАНДУЛАРНА			ОСТЕОАРТИКУЛАРНА			ОСТАЛИ ОБЛИЦИ		
		СВЕГА	М	Ж	СВЕГА	М	Ж	СВЕГА	М	Ж	СВЕГА	М	Ж	СВЕГА	М	Ж	СВЕГА	М	Ж	СВЕГА	М	Ж	СВЕГА	М	Ж	СВЕГА	М	Ж	СВЕГА	М	Ж
0	1	2	3	4	5	6	7	8	9	10	11	12	13	14	15	16	17	18	19	20	21	22	23	24	25	26	27	28	29	30	31
УКУПНО		**180**	**92**	**88**				**104**	**59**	**45**	**61**	**29**	**32**	**15**	**4**	**11**							**7**	**2**	**5**	**2**		**2**	**6**	**2**	**4**
1	0 - 4 год.																														
2	5 - 9 год.																														
3	10 - 14 год.	**1**		**1**				**1**		1																					
4	15 - 19 год.	**8**	**5**	**3**				**6**	4	2	**1**	1		**1**		**1**							**1**		1						
5	20 - 24 год.	**8**	**2**	**6**				**3**	1	2	**5**	1	4																		
6	25 -29 год.	**4**	**1**	**3**							**3**	1	2	**1**		**1**							**1**		1						
7	30 - 34 год.	**5**	**2**	**3**				**4**	1	3	**1**	1																			
8	35 - 39 год.	**11**	**4**	**7**				**6**	3	3	**4**	1	3	**1**		**1**													**1**		1
9	40 - 44 год.	**10**	**6**	**4**				**6**	5	1	**4**	1	3																		
10	45 -49 год.	**9**	**3**	**6**				**5**	3	2	**4**		4																		
11	50 - 54 год.	**14**	**10**	**4**				**9**	6	3	**4**	3	1	**1**	**1**														**1**	1	
12	55 - 59 год.	**13**	**9**	**4**				**8**	6	2	**4**	3	1	**1**		**1**													**1**		1
13	60 - 64 год.	**27**	**20**	**7**				**11**	9	2	**12**	10	2	**4**	**1**	**3**							**3**	1	2	**1**		1			
14	65 - 69 год.	**20**	**8**	**12**				**11**	3	8	**8**	4	4	**1**	**1**														**1**	1	
15	70 и више година	**50**	**22**	**28**				**34**	18	16	**11**	3	8	**5**	**1**	**4**							**2**	1	1	**1**		1	**2**		2

БРОЈ ОБОЛЕЛИХ ЛИЦА ОД АКТИВНЕ ТУБЕРКУЛОЗЕ РЕГИСТРОВАНИХ У АНТИТУБЕРКУЛОЗНОЈ ЗДРАВСТВЕНОЈ ЗАШТИТИ ПРЕМА ДОБНИМ ГРУПАМА И ПОЛУ У БЕОГРАДУ У 2018. ГОДИНИ (ПРЕВАЛЕНЦА)

Табела 53

Р. бр.	ДОБНЕ ГРУПЕ	У К У П Н О			ТУБЕРКУЛОЗА РЕСПИРАТОРНОГ СИСТЕМА			ОСТАЛИ ОБЛИЦИ ТУБЕРКУЛОЗЕ		
		СВЕГА	МУШКО	ЖЕНСКО	СВЕГА	МУШКО	ЖЕНСКО	СВЕГА	МУШКО	ЖЕНСКО
0	1	2	3	4	5	6	7	8	9	10
У К У П Н О		**146**	**76**	**70**	**130**	**73**	**57**	**16**	**3**	**13**
1	0 - 4 година									
2	5 - 9 година									
3	10 - 14 година	**1**		**1**	**1**		1			
4	15 - 19 година	**7**	**4**	**3**	**6**	4	2	**1**		1
5	20 - 24 година	**6**	**1**	**5**	**6**	1	5			
6	25 -29 година	**3**	**1**	**2**	**2**	1	1	**1**		1
7	30 - 34 година	**5**	**2**	**3**	**5**	2	3			
8	35 - 39 година	**10**	**2**	**8**	**8**	2	6	**2**		2
9	40 - 44 година	**8**	**6**	**2**	**8**	6	2			
10	45 -49 година	**7**	**3**	**4**	**7**	3	4			
11	50 - 54 година	**17**	**12**	**5**	**16**	12	4	**1**		1
12	55 - 59 година	**12**	**7**	**5**	**10**	7	3	**2**		2
13	60 - 64 година	**20**	**15**	**5**	**18**	15	3	**2**		2
14	65 - 69 година	**11**	**6**	**5**	**10**	5	5	**1**	1	
15	70 и више година	**39**	**17**	**22**	**33**	15	18	**6**	2	4

БРОЈ НОВООБОЛЕЛИХ ЛИЦА ОД АКТИВНЕ ТУБЕРКУЛОЗЕ РЕГИСТРОВАНИХ У АНТИТУБЕРКУЛОЗНОЈ ЗДРАВСТВЕНОЈ ЗАШТИТИ У БЕОГРАДУ ПРЕМА ОПШТИНИ СТАНОВАЊА У 2018. ГОДИНИ (ИНЦИДЕНЦА)

Табела 54

Р. бр.	ОПШТИНА	УКУПНО	ТУБЕРКУЛОЗА РЕСПИРАТОРНОГ СИСТЕМА				ТУБЕРКУЛОЗА ЕКСТРАРЕСПИРАТОРНОГ СИСТЕМА					
			СВЕГА	МИНИМАЛНА	СРЕДЊЕ ПРОШИРЕНА	ВЕОМА ПРОШИРЕНА	СВЕГА	УРОГЕНИТАЛНА	МЕНИНГИТИС	ЛИМФОГЛАНДУЛАРНА	ОСТЕОАРТИКУЛАРНА	ОСТАЛИ ОБЛИЦИ
0	1	2	3	4	5	6	7	8	9	10	11	12
БЕОГРАД		**180**	**165**		**104**	**61**	**15**			**8**	**2**	**5**
1	БАРАЈЕВО	**1**	**1**			1						
2	ВОЖДОВАЦ	**11**	**10**		6	4	**1**			1		
3	ВРАЧАР	**6**	**4**		3	1	**2**			2		
4	ГРОЦКА	**11**	**9**		4	5	**2**			1		1
5	ЗВЕЗДАРА	**14**	**12**		6	6	**2**			1		1
6	ЗЕМУН	**19**	**18**		12	6	**1**					1
7	ЛАЗАРЕВАЦ	**14**	**14**		9	5						
8	МЛАДЕНОВАЦ	**5**	**5**		5							
9	НОВИ БЕОГРАД	**7**	**7**		5	2						
10	ОБРЕНОВАЦ	**12**	**10**		9	1	**2**				1	1
11	ПАЛИЛУЛА	**23**	**21**		15	6	**2**			2		
12	РАКОВИЦА	**21**	**20**		16	4	**1**			1		
13	САВСКИ ВЕНАЦ	**2**	**2**		1	1						
14	СОПОТ	**1**	**1**			1						
15	СТАРИ ГРАД	**6**	**4**		1	3	**2**				1	1
16	СУРЧИН	**6**	**6**		2	4						
17	ЧУКАРИЦА	**21**	**21**		10	11						

БРОЈ ОБОЛЕЛИХ ЛИЦА ОД АКТИВНЕ ТУБЕРКУЛОЗЕ РЕГИСТРОВАНИХ У АНТИТУБЕРКУЛОЗНОЈ ЗДРАВСТВЕНОЈ ЗАШТИТИ ПРЕМА ДОБНИМ ГРУПАМА И ПОЛУ У БЕОГРАДУ У 2018. ГОДИНИ (ПРЕВАЛЕНЦА)

Табела 55

Р. бр.	ОПШТИНА	У К У П Н О			ТУБЕРКУЛОЗА РЕСПИРАТОРНОГ СИСТЕМА			ОСТАЛИ ОБЛИЦИ ТУБЕРКУЛОЗЕ		
		СВЕГА	МУШКО	ЖЕНСКО	СВЕГА	МУШКО	ЖЕНСКО	СВЕГА	МУШКО	ЖЕНСКО
0	1	2	3	4	5	6	7	8	9	10
	БЕОГРАД	**146**	**76**	**70**	**130**	**73**	**57**	**16**	**3**	**13**
1	БАРАЈЕВО	**1**		**1**	**1**		1			
2	ВОЖДОВАЦ	**11**	**5**	**6**	**10**	4	6	**1**	1	
3	ВРАЧАР	**5**	**2**	**3**	**4**	2	2	**1**		1
4	ГРОЦКА	**10**	**5**	**5**	**8**	5	3	**2**		2
5	ЗВЕЗДАРА	**17**	**10**	**7**	**14**	10	4	**3**		3
6	ЗЕМУН	**11**	**2**	**9**	**10**	2	8	**1**		1
7	ЛАЗАРЕВАЦ	**7**	**4**	**3**	**7**	4	3			
8	МЛАДЕНОВАЦ	**5**	**2**	**3**	**5**	2	3			
9	НОВИ БЕОГРАД	**4**	**2**	**2**	**4**	2	2			
10	ОБРЕНОВАЦ	**10**	**7**	**3**	**9**	7	2	**1**		1
11	ПАЛИЛУЛА	**18**	**8**	**10**	**16**	8	8	**2**		2
12	РАКОВИЦА	**15**	**11**	**4**	**14**	11	3	**1**		1
13	САВСКИ ВЕНАЦ	**2**		**2**	**2**		2			
14	СОПОТ									
15	СТАРИ ГРАД	**8**	**5**	**3**	**5**	3	2	**3**	2	1
16	СУРЧИН	**5**	**4**	**1**	**5**	4	1			
17	ЧУКАРИЦА	**17**	**9**	**8**	**16**	9	7	**1**		1

ОБОЛЕЛИ ОД АКТИВНЕ ТУБЕРКУЛОЗЕ ПРЕМА ДОБНИМ ГРУПАМА У БЕОГРАДУ У 2018. ГОДИНИ

Графикон 24

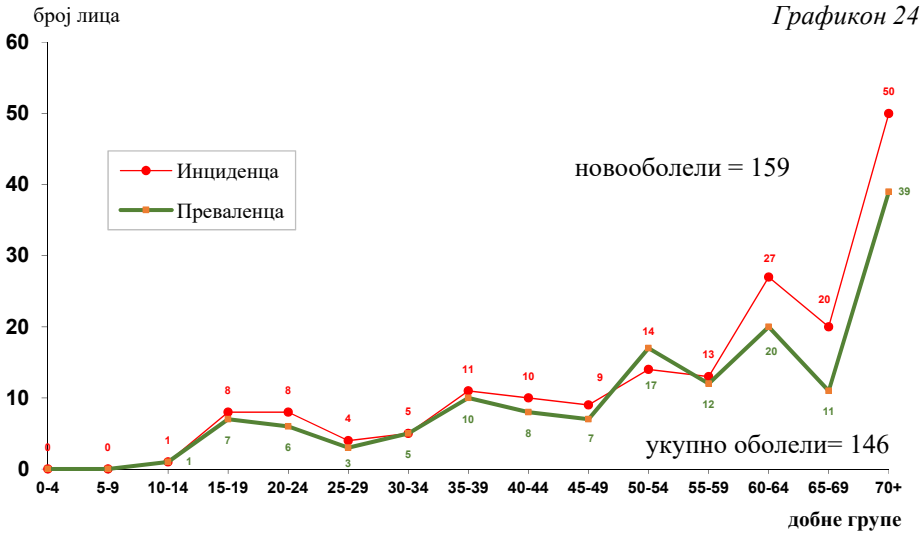

ИЦИДЕНЦА И ПРЕВАЛЕНЦА АКТИВНЕ ТУБЕРКУЛОЗЕ У БЕОГРАДУ У ПЕРИОДУ 2000-2018. ГОДИНЕ

Графикон 25

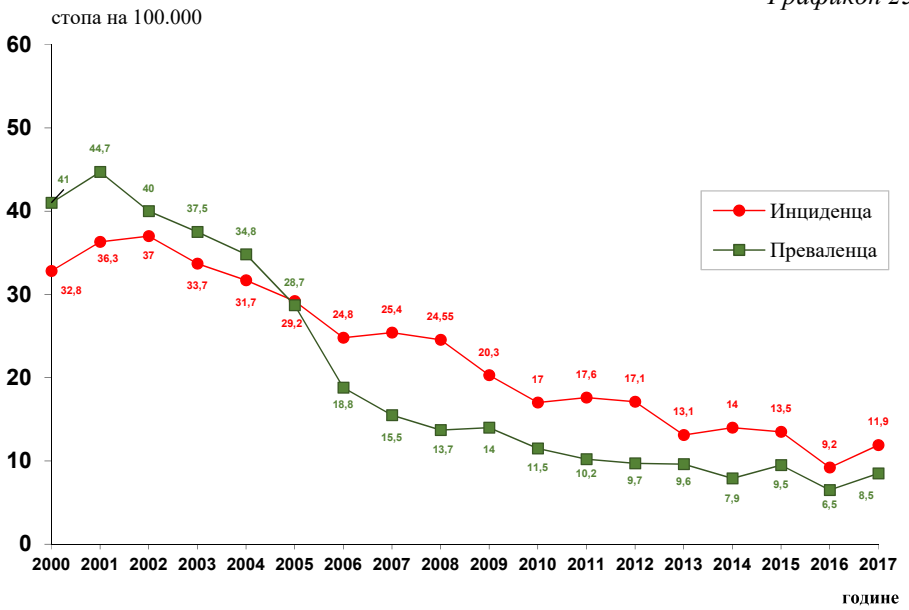

ФИЗИКАЛНА МЕДИЦИНА И РЕХАБИЛИТАЦИЈА

14

У Београду се током 2018. године, физикална медицина и рехабилитација обављала у амбулантним условима у оквиру 28 здравствених установа, а у кућним условима у оквиру Градског завода за геронтологију (кућно лечење и нега). У наведеним установама радило је укупно 648 медицинских радника и то 136 лекар (126 специјалиста, 4 лекара на специјализацији и 6 лекара опште медицине), 358 медицинских радника са вишом и 154 са средњом стручном спремом.

Један тим здравствених радника, који чине 1 лекар и 2,6 физиотерапеута (нису рачунате медицинске сестре-техничари) је у 2018. години обезбеђивао здравствену заштиту за просечно 12.428 становника Београда.

У току 2018. године обављено је 345.335 посета код лекара, док је број обављених посета код осталих медицинских радника износио 2.708.574. Обављено је 187.230 првих посета код лекара. Од укупног броја прегледаних лица у оквиру првих посета, на рехабилитацију је примљено 162.655 особа, тј. 86,6%. Дневни капацитет износи 16.334 места за терапију пацијената. У просеку је обављено 1,8 посета по једној епизоди лечења. У оквиру једне епизоде лечења, у просеку је сваки пацијент имао око 14,5 третмана физикалне терапије.

Од укупног броја примљених лица на терапијски третман, њих 42% је упућено на кинезитерапију, затим 54% на физиотерапију, 3.4% на радну терапију и 0,6% на хидро терапију.

Од укупног броја 162.655 амбулантно лечених лица, њих 75,7% је завршило лечење. Од тог броја, 57,2% је оспособљено за раније занимање, а 0,7% је предложено за преквалификацију. За активности свакодневног живота оспособљено је 32,6% пацијената, непромењено стање је остало код 6,8%, док је даље лечење напустило 2,7% пацијената.

Подаци који су приказани у табелама овог поглавља добијени су на основу Извештаја службе за рехабилитацију(обр.бр.3-08-60).

МЕДИЦИНСКИ РАДНИЦИ У ДЕЛАТНОСТИ ФИЗИКАЛНЕ МЕДИЦИНЕ И РЕХАБИЛИТАЦИЈЕ У ЗДРАВСТВЕНИМ УСТАНОВАМА У БЕОГРАДУ ПРЕМА СТРУЧНОЈ СПРЕМИ У 2018. ГОДИНИ

Табела 56

Р. бр.	ЗДРАВСТВЕНА УСТАНОВА	УКУПНО	МЕДИЦИНСКИ РАДНИЦИ							
			ЛЕКАРИ				ВИША СТРУЧНА СПРЕМА		СРЕДЊА СТРУЧНА СПРЕМА	
			СВЕГА	ОД ТОГА			СВЕГА	ОД ТОГА МЕДИЦИНСКЕ СЕСТРЕ ТЕХНИЧАРИ	СВЕГА	ОД ТОГА МЕДИЦИНСКЕ СЕСТРЕ ТЕХНИЧАРИ
				СПЕЦИЈАЛИСТИ	НА СПЕЦИЈАЛИЗАЦИЈИ	ОПШТЕ МЕДИЦИНЕ				
0	1	2	3	4	5	6	7	8	9	10
У К У П Н О		**648**	**136**	**126**	**4**	**6**	**358**	**20**	**154**	**30**
СВЕГА ОД 1 - 18		**355**	**56**	**53**	**3**		**203**	**16**	**96**	
1	ДОМ ЗДРАВЉА "Др Милорад Влајковић"- БАРАЈЕВО	**7**	**1**	1			**3**		**3**	
2	ДОМ ЗДРАВЉА "ВОЖДОВАЦ"	**27**	**3**	3			**16**		**8**	
3	ДОМ ЗДРАВЉА "ВРАЧАР"	**19**	**2**	2			**7**		**10**	
4	ДОМ ЗДРАВЉА - "ГРОЦКА"	**24**	**2**	2			**10**		**12**	
5	ДОМ ЗДРАВЉА - "ЗВЕЗДАРА"	**35**	**5**	5			**25**		**5**	
6	ДОМ ЗДРАВЉА - "ЗЕМУН"	**33**	**5**	5			**26**		**2**	
7	ДОМ ЗДРАВЉА "Др Ђорђе Ковачевић" - ЛАЗАРЕВАЦ	**15**	**2**	2			**2**		**11**	
8	ДОМ ЗДРАВЉА - "НОВИ БЕОГРАД"	**40**	**7**	7			**27**		**6**	
9	ДОМ ЗДРАВЉА - "ОБРЕНОВАЦ"	**6**	**2**	2			**4**	5		
10	ДОМ ЗДРАВЉА "Др Милутин Ивковић" - ПАЛИЛУЛА	**9**	**1**	1			**4**		**4**	
11	ДОМ ЗДРАВЉА - "РАКОВИЦА"	**22**	**2**	2			**10**		**10**	
12	ДОМ ЗДРАВЉА - "САВСКИ ВЕНАЦ"	**10**	**2**	1	1		**6**		**2**	
13	ДОМ ЗДРАВЉА - "СТАРИ ГРАД"	**25**	**4**	4			**16**		**5**	
14	ДОМ ЗДРАВЉА "Др Симо Милошевић" - ЧУКАРИЦА	**33**	**6**	4	2		**19**		**8**	
15	ЗАВОД ЗА ЗДРАВСТВЕНУ ЗАШТ. РАДНИКА МУП-а	**9**	**2**	2			**4**		**3**	
16	ЗАВ. ЗА ЗДРАВ. ЗАШТИТУ РАДНИКА "ЖЕЛЕЗНИЦЕ СРБИЈЕ"	**20**	**5**	5			**10**		**5**	

МЕДИЦИНСКИ РАДНИЦИ У ДЕЛАТНОСТИ ФИЗИКАЛНЕ МЕДИЦИНЕ И РЕХАБИЛИТАЦИЈЕ У ЗДРАВСТВЕНИМ УСТАНОВАМА У БЕОГРАДУ ПРЕМА СТРУЧНОЈ СПРЕМИ У 2018. ГОДИНИ

Табела 56 - наставак 1

Р. бр.	ЗДРАВСТВЕНА УСТАНОВА	УКУПНО	МЕДИЦИНСКИ РАДНИЦИ							
			ЛЕКАРИ				ВИША СТРУЧНА СПРЕМА		СРЕДЊА СТРУЧНА СПРЕМА	
			СВЕГА	ОД ТОГА			СВЕГА	ОД ТОГА МЕДИЦИНСКЕ СЕСТРЕ ТЕХНИЧАРИ	СВЕГА	ОД ТОГА МЕДИЦИНСКЕ СЕСТРЕ ТЕХНИЧАРИ
				СПЕЦИЈАЛИСТИ	НА СПЕЦИЈАЛИЗАЦИЈИ	ОПШТЕ МЕДИЦИНЕ				
0	1	2	3	4	5	6	7	8	9	10
17	ЗАВОД ЗА ЗДРАВСТВЕНУ ЗАШТИТУ СТУДЕНАТА	**9**	**4**	4			**3**		**2**	
18	ГРАД. ЗАВ. ЗА ГЕРОНТОЛОГИЈУ	**12**	**1**	1			**11**	11		
	СВЕГА ОД 19 - 29	**293**	**80**	**73**	**1**	**6**	**155**	**4**	**58**	**30**
19	ИНСТИТУТ ЗА РЕУМАТОЛОГИЈУ	**34**	**9**	9			**22**		**3**	
20	ИНСТИТУТ ЗА РЕХАБИЛИТАЦИЈУ	**42**	**10**	9		1	**19**		**13**	7
22	КЛИНИЧКО БОЛНИЧКИ ЦЕНТАР "БЕЖАНИЈСКА КОСА"	**15**	**4**	4			**6**		**5**	
23	КЛИНИЧКО БОЛНИЧКИ ЦЕНТАР "ЗВЕЗДАРА"	**22**	**6**	6			**13**		**3**	2
24	СПЕЦИЈАЛНА БОЛНИЦА ЗА ЦЕРЕБРАЛНУ ПАРАЛИЗУ И РАЗВОЈНУ НЕУРОЛОГИЈУ	**43**	**9**	9			**26**	2	**8**	8
25	ЗАВОД ЗА ПСИХОФИЗИОЛОШКЕ ПОРЕМЕЋАЈЕ И ГОВОРНУ ПАТОЛОГИЈУ	**14**	**5**			5	**2**		**7**	7
26	КЛИНИКА ЗА РЕХАБИЛИТАЦИЈУ "Др Мирослав Зотовић"	**54**	**21**	21			**27**	2	**6**	5
27	СПЕЦИЈАЛНА БОЛНИЦА ЗА РЕХАБИЛИТАЦИЈУ И ОРТОПЕДСКУ ПРОТЕТИКУ	**11**	**3**	2	1		**5**		**3**	1
28	УНИВЕРЗИТЕТСКА ДЕЧЈА КЛИНИКА	**17**	**3**	3			**13**		**1**	
29	КЛИНИЧКИ ЦЕНТАР СРБИЈЕ	**41**	**10**	10			**22**		**9**	

БРОЈ ПОСЕТА У ДЕЛАТНОСТИ ФИЗИКАЛНЕ МЕДИЦИНЕ И РЕХАБИЛИТАЦИЈЕ У ЗДРАВСТВЕНИМ УСТАНОВАМА У БЕОГРАДУ У 2018. ГОДИНИ

Табела 57

Р. бр.	ЗДРАВСТВЕНА УСТАНОВА	ПОСЕТЕ										
		У ОРДИНАЦИЈИ			КОД ПСИХОЛОГА	КОД СОЦИЈАЛНОГ РАДНИКА	КОД ОСТАЛИХ МЕДИЦИНСКИХ РАДНИКА	КАТЕГОРИЈА КОРИСНИКА				
		КОД ЛЕКАРА		КОД ОСТАЛИХ МЕДИЦИНСКИХ РАДНИКА				РАДНИЦИ У УДРУЖЕНОМ РАДУ И САЊИМА ИЗЈЕДНАЧЕНА ЛИЦА		ВОЈНА ЛИЦА	ЗЕМЉОРАДНИЦИ	ОСТАЛА ЛИЦА
		СВЕГА	ОД ТОГА ПРВЕ ПОСЕТЕ					СВЕГА	ОД ТОГА НОСИОЦИ ПРАВА			
0	1	2	3	4	5	6	7	8	9	10	11	12
	У К У П Н О	**345335**	**187230**	**2708574**	**19559**	**481**	**39981**	**192120**	**103932**	**4363**	**1759**	**147093**
	СВЕГА ОД 1 - 18	**226414**	**128303**	**1987650**	**739**			**123344**	**79676**	**2081**	**431**	**100558**
1	ДОМ ЗДРАВЉА "Др Милорад Влајковић"- БАРАЈЕВО	**5303**	2407	15655				**2094**	1403	8	45	3156
2	ДОМ ЗДРАВЉА "ВОЖДОВАЦ"	**12565**	7285	54138				**7552**	4795			5013
3	ДОМ ЗДРАВЉА "ВРАЧАР"	**6636**	3346	50871				**2603**	1953			4033
4	ДОМ ЗДРАВЉА - "ГРОЦКА"	**10198**	5860	105845				**4682**	3376	5	103	5408
5	ДОМ ЗДРАВЉА - "ЗВЕЗДАРА"	**21583**	15235	308996				**12715**	9856			8868
6	ДОМ ЗДРАВЉА - "ЗЕМУН"	**17614**	11772	116777				**9970**	6384			7644
7	ДОМ ЗДРАВЉА "Др Ђорђе Ковачевић" - ЛАЗАРЕВАЦ	**10619**	5020	81502				**5966**	4909	7	25	4621
8	ДОМ ЗДРАВЉА - "НОВИ БЕОГРАД"	**31295**	11596	244696				**14162**	9688			17133
9	ДОМ ЗДРАВЉА - "ОБРЕНОВАЦ"	**8713**	5631	42120				**4230**	2570	87	121	4275
10	ДОМ ЗДРАВЉА "Др Милутин Ивковић" - ПАЛИЛУЛА	**26114**	14527	103897				**15142**	10116			10972
11	ДОМ ЗДРАВЉА - "РАКОВИЦА"	**11338**	8508	225954				**6688**	3986	1960		2690
12	ДОМ ЗДРАВЉА - "САВСКИ ВЕНАЦ"	**5366**	3171	42930				**3155**	2505			2211
13	ДОМ ЗДРАВЉА - "СТАРИ ГРАД"	**14774**	6059	92314	739			**5936**	4733			8838
14	ДОМ ЗДРАВЉА "Др Симо Милошевић" - ЧУКАРИЦА	**20879**	15431	306144				**14473**	4603	14	17	6375
15	ЗАВОД ЗА ЗДРАВСТВЕНУ ЗАШТ. РАДНИКА МУП-а	**6434**	3849	112215				**3636**	3608			2798
16	ЗАВ. ЗА ЗДРАВ. ЗАШТИТУ РАДНИКА "ЖЕЛЕЗНИЦЕ СРБИЈЕ"	**8550**	3697	25613				**4898**	4449			3652

БРОЈ ПОСЕТА У ДЕЛАТНОСТИ ФИЗИКАЛНЕ МЕДИЦИНЕ И РЕХАБИЛИТАЦИЈЕ У ЗДРАВСТВЕНИМ УСТАНОВАМА У БЕОГРАДУ У 2018. ГОДИНИ

Табела 57 - наставак 1

Р. бр.	ЗДРАВСТВЕНА УСТАНОВА	ПОСЕТЕ										
		У ОРДИНАЦИЈИ			КОД ПСИХОЛОГА	КОД СОЦИЈАЛНОГ РАДНИКА	КОД ОСТАЛИХ НЕМЕДИЦИНСКИХ РАДНИКА	КАТЕГОРИЈА КОРИСНИКА				
		КОД ЛЕКАРА		КОД ОСТАЛИХ МЕДИЦИНСКИХ РАДНИКА				РАДНИЦИ У УДРУЖЕНОМ РАДУ И СА ЊИМА ИЗЈЕДНАЧЕНА ЛИЦА		ВОЈНА ЛИЦА	ЗЕМЉОРАДНИЦИ	ОСТАЛА ЛИЦА
		СВЕГА	ОД ТОГА ПРВЕ ПОСЕТЕ					СВЕГА	ОД ТОГА НОСИОЦИ ПРАВА			
0	1	2	3	4	5	6	7	8	9	10	11	12
17	ЗАВОД ЗА ЗДРАВСТВЕНУ ЗАШТИТУ СТУДЕНАТА	**7390**	4432	50492				**5442**	742		120	1828
18	ГРАД. ЗАВ. ЗА ГЕРОНТОЛОГИЈУ	**1043**	477	7491								1043
	СВЕГА ОД 19 - 29	**118921**	**58927**	**720924**	**18820**	**481**	**39981**	**68776**	**24256**	**2282**	**1328**	**46535**
19	ИНСТИТУТ ЗА РЕУМАТОЛОГИЈУ	**18089**	13153	73515				**4892**	3445	13	55	13129
20	ИНСТИТУТ ЗА РЕХАБИЛИТАЦИЈУ	**25356**	14053	244294				**12765**	8205	226	348	12017
22	КЛИНИЧКО БОЛНИЧКИ ЦЕНТАР "БЕЖАНИЈСКА КОСА"	**7872**	2303	23982	303			**3120**	3029		8	4744
23	КЛИНИЧКО БОЛНИЧКИ ЦЕНТАР "ЗВЕЗДАРА"	**7873**	3953	42865				**3274**	3036			4599
24	СПЕЦИЈАЛНА БОЛНИЦА ЗА ЦЕРЕБРАЛНУ ПАРАЛИЗУ И РАЗВОЈНУ НЕУРОЛОГИЈУ	**13373**	3290	34170	4659	455	1795	**9730**		1042	110	2491
25	ЗАВОД ЗА ПСИХОФИЗИОЛОШКЕ ПОРЕМЕЋАЈЕ И ГОВОРНУ ПАТОЛОГИЈУ	**7795**	5062	1888	13620		37979	**3796**		854	643	2502
26	КЛИНИКА ЗА РЕХАБИЛИТАЦИЈУ "Др Мирослав Зотовић"	**19772**	9849	145898	238	26	207	**17818**				1954
27	СПЕЦИЈАЛНА БОЛНИЦА ЗА РЕХАБИЛИТАЦИЈУ И ОРТОПЕДСКУ ПРОТЕТИКУ	**1333**	1314	89849				**1010**		147	124	52
28	УНИВЕРЗИТЕТСКА ДЕЧЈА КЛИНИКА	**9640**	3061	22793				**4655**				4985
29	КЛИНИЧКИ ЦЕНТАР СРБИЈЕ	**7818**	2889	41670				**7716**	6541		40	62

БРОЈ ЛЕЧЕНИХ ЛИЦА И ИСХОД ЛЕЧЕЊА У ДЕЛАТНОСТИ ФИЗИКАЛНЕ МЕДИЦИНЕ И РЕХАБИЛИТАЦИЈЕ У ЗДРАВСТВЕНИМ УСТАНОВАМА У БЕОГРАДУ У 2018. ГОДИНИ

Табела 58

Р. бр.	ЗДРАВСТВЕНА УСТАНОВА	АМБУЛАНТНО ЛЕЧЕЊЕ		ИСХОД ЛЕЧЕЊА - СТАЊЕ ПРИ ИСПИСУ										
		медицинска рехабилитација	професионална рехабилитација	лица са завршеним лечењем	оспособљен за ран. занимање		предложен за преквалифик.		оспособљен за свакод.активн.		стање непромењено		напустили лечење	
					СВЕГА	од тога лица до 19 год.	СВЕГА	од тога лица до 19.год.	СВЕГА	од тога лица до 19 год.	СВЕГА	од тога лица до 19.год.	СВЕГА	од тога лица до 19.год.
0	1	2	3	4	5	6	7	8	9	10	11	12	13	14
У К У П Н О		**162655**	**208**	**123218**	**70540**	**7981**	**805**	**37**	**40174**	**3040**	**8329**	**319**	**3370**	**416**
СВЕГА ОД 1 - 18		**109266**	**208**	**88382**	**49135**	**5314**	**805**	**37**	**27328**	**2908**	**7910**	**299**	**3204**	**399**
1	ДОМ ЗДРАВЉА "Др Милорад Влајковић"- БАРАЈЕВО	1258	208	379	**355**	4							**24**	31
2	ДОМ ЗДРАВЉА "ВОЖДОВАЦ"			3566	**1666**	147					**1054**	91	**846**	75
3	ДОМ ЗДРАВЉА "ВРАЧАР"	6777		409	**195**	8			**165**		**36**		**13**	
4	ДОМ ЗДРАВЉА - "ГРОЦКА"	6629		4919	**1873**	269	**278**	37	**2187**	556	**390**	56	**191**	17
5	ДОМ ЗДРАВЉА - "ЗВЕЗДАРА"	16619		14934	**9643**	46			**2253**	23	**2907**		**131**	
6	ДОМ ЗДРАВЉА - "ЗЕМУН"	4866		2282	**2134**	69			**98**				**50**	
7	ДОМ ЗДРАВЉА "Др Ђорђе Ковачевић" - ЛАЗАРЕВАЦ	2475		1323					**1273**	394	**26**	10	**24**	9
8	ДОМ ЗДРАВЉА - "НОВИ БЕОГРАД"	12039		9396	**4465**	749			**3557**	53	**1197**	5	**177**	3
9	ДОМ ЗДРАВЉА - "ОБРЕНОВАЦ"	4584		2719	**663**	19	**4**		**648**	19	**774**	32	**630**	93
10	ДОМ ЗДРАВЉА "Др Милутин Ивковић" - ПАЛИЛУЛА	12633		8265	**3651**	1248	**380**		**3295**	445	**424**	1	**515**	104
11	ДОМ ЗДРАВЉА - "РАКОВИЦА"	6260		5303	**4797**	127			**148**		**98**		**260**	
12	ДОМ ЗДРАВЉА - "САВСКИ ВЕНАЦ"	1821		1653					**1630**	199	**8**		**15**	
13	ДОМ ЗДРАВЉА - "СТАРИ ГРАД"	6056		6190	**2749**	42	**6**		**2845**	59	**575**	37	**15**	4
14	ДОМ ЗДРАВЉА "Др Симо Милошевић" - ЧУКАРИЦА	17406		16627	**12059**	2566	**14**		**4072**	1160	**314**	67	**168**	63
15	ЗАВОД ЗА ЗДРАВСТВЕНУ ЗАШТ. РАДНИКА МУП-а	3478		4191	**3514**		**123**		**419**		**80**		**55**	
16	ЗАВ. ЗА ЗДРАВ. ЗАШТИТУ РАДНИКА "ЖЕЛЕЗНИЦЕ СРБИЈЕ"	1791		1783	**1371**	20			**364**		**8**		**40**	

БРОЈ ЛЕЧЕНИХ ЛИЦА И ИСХОД ЛЕЧЕЊА У ДЕЛАТНОСТИ ФИЗИКАЛНЕ МЕДИЦИНЕ И РЕХАБИЛИТАЦИЈЕ У ЗДРАВСТВЕНИМ УСТАНОВАМА У БЕОГРАДУ У 2018. ГОДИНИ

Табела 58 - наставак 1

Р. бр.	ЗДРАВСТВЕНА УСТАНОВА	АМБУЛАНТНО ЛЕЧЕЊЕ		ИСХОД ЛЕЧЕЊА - СТАЊЕ ПРИ ИСПИСУ										
		медицинска рехабилитација	професионална рехабилитација	лица са завршеним лечењем	оспособљен за раније занимање		предложен за преквалифик.		оспособљен за свакодневне активности		стање непромењено		напустили лечење	
					СВЕГА	од тога лица до 19 год.	СВЕГА	од тога лица до 19.год.	СВЕГА	од тога лица до 19 год.	СВЕГА	од тога лица до 19.год.	СВЕГА	од тога лица до 19.год.
0	1	2	3	4	5	6	7	8	9	10	11	12	13	14
17	ЗАВОД ЗА ЗДРАВСТВЕНУ ЗАШТИТУ СТУДЕНАТА	4070		4070					**4001**		**19**		**50**	
18	ГРАД. ЗАВ. ЗА ГЕРОНТОЛОГИЈУ	504		373					**373**					
	СВЕГА ОД 19 - 29	**53389**		**34836**	**21405**	**2667**			**12846**	**132**	**419**	**20**	**166**	**17**
19	ИНСТИТУТ ЗА РЕУМАТОЛОГИЈУ	12172		12178	**4143**				**7923**	60	**77**	12	**35**	3
20	ИНСТИТУТ ЗА РЕХАБИЛИТАЦИЈУ	9579		6839	**6545**	141			**195**		**99**			
22	КЛИНИЧКО БОЛНИЧКИ ЦЕНТАР "БЕЖАНИЈСКА КОСА"	2350		2234	**2046**				**101**		**17**		**70**	
23	КЛИНИЧКО БОЛНИЧКИ ЦЕНТАР "ЗВЕЗДАРА"	3140		967	**559**				**408**					
24	СПЕЦИЈАЛНА БОЛНИЦА ЗА ЦЕРЕБРАЛНУ ПАРАЛИЗУ И РАЗВОЈНУ НЕУРОЛОГИЈУ	11316		12					**12**					
25	ЗАВОД ЗА ПСИХОФИЗИОЛОШКЕ ПОРЕМЕЋАЈЕ И ГОВОРНУ ПАТОЛОГИЈУ	905		564	**211**				**249**		**81**		**23**	
26	КЛИНИКА ЗА РЕХАБИЛИТАЦИЈУ "Др Мирослав Зотовић"	8223		6531	**3754**	135			**2616**		**133**		**28**	
27	СПЕЦИЈАЛНА БОЛНИЦА ЗА РЕХАБИЛИТАЦИЈУ И ОРТОПЕДСКУ ПРОТЕТИКУ	887		736	**300**				**432**		**4**			
28	УНИВЕРЗИТЕТСКА ДЕЧЈА КЛИНИКА	3061		3061	**3053**	2323					**8**	8		
29	КЛИНИЧКИ ЦЕНТАР СРБИЈЕ	1756		1714	**794**	68			**910**	72			**10**	14

БРОЈ ПОСЕТА, ЛЕЧЕНИХ ЛИЦА И КАПАЦИТЕТ У ДЕЛАТНОСТИ ФИЗИКАЛНЕ МЕДИЦИНЕ И РЕХАБИЛИТАЦИЈЕ У ЗДРАВСТВЕНИМ УСТАНОВАМА У БЕОГРАДУ У 2018. ГОДИНИ

Табела 59

Р. бр.	ЗДРАВСТВЕНА УСТАНОВА	УКУПНО			КИНЕЗИТЕРАПИЈА			ФИЗИОТЕРАПИЈА		
		места за рехабилитацију дневни капацитет	лица на рехабилитацији	посете	места за рехабилитацију дневни капацитет	лица на рехабилитацији	посете	места за рехабилитацију дневни капацитет	лица на рехабилитацији	посете
0	1	2	3	4	5	6	7	8	9	10
	У К У П Н О (од 1 - 29)	**16334**	**383547**	**2708574**	**5625**	**160923**	**1159093**	**9537**	**207112**	**1439705**
	СВЕГА ОД 1 - 18	**10472**	**283607**	**1987650**	**3441**	**115553**	**856879**	**6961**	**167304**	**1130151**
1	ДОМ ЗДРАВЉА "Др Милорад Влајковић"- БАРАЈЕВО	770	6941	15655	45	680	6593	725	6261	9062
2	ДОМ ЗДРАВЉА "ВОЖДОВАЦ"	610	4337	54138	200	1094	28114	410	3243	26024
3	ДОМ ЗДРАВЉА "ВРАЧАР"	895	6777	50871	400	2473	17699	495	4304	33172
4	ДОМ ЗДРАВЉА - "ГРОЦКА"	360	12506	105845	150	5877	50300	210	6629	55545
5	ДОМ ЗДРАВЉА - "ЗВЕЗДАРА"	870	156068	308996	360	67530	128328	440	87788	180048
6	ДОМ ЗДРАВЉА - "ЗЕМУН"	583	8512	116777	163	3259	39708	420	5253	77069
7	ДОМ ЗДРАВЉА "Др Ђорђе Ковачевић" - ЛАЗАРЕВАЦ	902	3460	81502	240	1639	35870	662	1821	45632
8	ДОМ ЗДРАВЉА - "НОВИ БЕОГРАД"	1376	12039	244696	476	4396	87288	900	7643	157408
9	ДОМ ЗДРАВЉА - "ОБРЕНОВАЦ"	230	4776	42120	60	1154	9284	170	3622	32836
10	ДОМ ЗДРАВЉА "Др Милутин Ивковић" - ПАЛИЛУЛА	864	14793	103897	384	7977	70068	480	6816	33829
11	ДОМ ЗДРАВЉА - "РАКОВИЦА"	913	13338	225954	216	4370	137410	697	8968	88544
12	ДОМ ЗДРАВЉА - "САВСКИ ВЕНАЦ"	195	3926	42930	70	1642	14979	125	2284	27951
13	ДОМ ЗДРАВЉА - "СТАРИ ГРАД"	443	9757	92314	120	3034	29369	323	6723	62945
14	ДОМ ЗДРАВЉА "Др Симо Милошевић" - ЧУКАРИЦА	961	11569	306144	361	4628	125171	600	6941	180973
15	ЗАВОД ЗА ЗДРАВСТВЕНУ ЗАШТИТУ РАДНИКА МУП-а	180	7849	112215	100	3658	42905	80	4191	69310
16	ЗАВОД ЗА ЗДРАВСТВЕНУ ЗАШТИТУ РАДНИКА "ЖЕЛЕЗНИЦЕ СРБИЈЕ"	120	1873	25613	20	375	4965	100	1498	20648

БРОЈ ПОСЕТА, ЛЕЧЕНИХ ЛИЦА И КАПАЦИТЕТ У ДЕЛАТНОСТИ ФИЗИКАЛНЕ МЕДИЦИНЕ И РЕХАБИЛИТАЦИЈЕ У ЗДРАВСТВЕНИМ УСТАНОВАМА У БЕОГРАДУ У 2018. ГОДИНИ

Табела 59 - наставак 1

Р. бр.	ЗДРАВСТВЕНА УСТАНОВА	УКУПНО			КИНЕЗИТЕРАПИЈА			ФИЗИОТЕРАПИЈА		
		места за рехабилитацију дневни капацитет	лица на рехабилитацији	посете	места за рехабилитацију дневни капацитет	лица на рехабилитацији	посете	места за рехабилитацију дневни капацитет	лица на рехабилитацији	посете
0	1	2	3	4	5	6	7	8	9	10
17	ЗАВОД ЗА ЗДРАВСТВЕНУ ЗАШТИТУ СТУДЕНАТА	124	4070	50492	36	1259	21337	88	2811	29155
18	ГРАД. ЗАВ. ЗА ГЕРОНТОЛОГИЈУ	76	1016	7491	40	508	7491	36	508	
	СВЕГА ОД 19 - 29	**5862**	**99940**	**720924**	**2184**	**45370**	**302214**	**2576**	**39808**	**309554**
19	ИНСТИТУТ ЗА РЕУМАТОЛОГИЈУ	580	11812	73515	100	5951	37371	450	5037	27694
20	ИНСТИТУТ ЗА РЕХАБИЛИТАЦИЈУ	2900	25980	244294	1260	9602	89885	830	10903	100394
22	КЛИНИЧКО БОЛНИЧКИ ЦЕНТАР "БЕЖАНИЈСКА КОСА"	48	2276	23982				48	2276	23982
23	КЛИНИЧКО БОЛНИЧКИ ЦЕНТАР "ЗВЕЗДАРА"	540	4107	42865	120	1034	9878	420	3073	32987
24	СПЕЦИЈАЛНА БОЛНИЦА ЗА ЦЕРЕБРАЛНУ ПАРАЛИЗУ И РАЗВОЈНУ НЕУРОЛОГИЈУ	250	13588	34170	113	11032	21175	70	365	8300
25	ЗАВОД ЗА ПСИХОФИЗИОЛОШКЕ ПОРЕМЕЋАЈЕ И ГОВОРНУ ПАТОЛОГИЈУ	2	1854	1888	1	689	905	1	1165	983
26	КЛИНИКА ЗА РЕХАБИЛИТАЦИЈУ "Др Мирослав Зотовић"	457	19198	145898	195	5444	43084	112	9637	70439
27	СПЕЦИЈАЛНА БОЛНИЦА ЗА РЕХАБИЛИТАЦИЈУ И ОРТОПЕДСКУ ПРОТЕТИКУ	135	996	89849	100	732	66491	25	192	17071
28	УНИВЕРЗИТЕТСКА ДЕЧЈА КЛИНИКА	135	5442	22793	55	4950	16756	80	492	6037
29	КЛИНИЧКИ ЦЕНТАР СРБИЈЕ	815	14687	41670	240	5936	16669	540	6668	21667

БРОЈ ПОСЕТА, ЛЕЧЕНИХ ЛИЦА И КАПАЦИТЕТ У ДЕЛАТНОСТИ ФИЗИКАЛНЕ МЕДИЦИНЕ И РЕХАБИЛИТАЦИЈЕ У ЗДРАВСТВЕНИМ УСТАНОВАМА У БЕОГРАДУ У 2018. ГОДИНИ

Табела 59 - наставак 2

Р. бр.	ЗДРАВСТВЕНА УСТАНОВА	ТЕРАПИЈА РАДОМ			ХИДРОТЕРАПИЈА			ПСИХОТЕРАПИЈА		
		места за рехабилитацију дневни капацитет	лица на рехабилитацији	посете	места за рехабилитацију дневни капацитет	лица на рехабилитацији	посете	места за рехабилитацију дневни капацитет	лица на рехабилитацији	посете
0	1	11	12	13	14	15	16	17	18	19
	У К У П Н О (од 1 - 29)	**492**	**13021**	**94090**	**680**	**2491**	**15686**			
	СВЕГА ОД 1 - 18				**70**	**750**	**620**			
1	ДОМ ЗДРАВЉА "Др Милорад Влајковић"- БАРАЈЕВО									
2	ДОМ ЗДРАВЉА "ВОЖДОВАЦ"									
3	ДОМ ЗДРАВЉА "ВРАЧАР"									
4	ДОМ ЗДРАВЉА - "ГРОЦКА"									
5	ДОМ ЗДРАВЉА - "ЗВЕЗДАРА"				70	750	620			
6	ДОМ ЗДРАВЉА - "ЗЕМУН"									
7	ДОМ ЗДРАВЉА "Др Ђорђе Ковачевић" - ЛАЗАРЕВАЦ *									
8	ДОМ ЗДРАВЉА - "НОВИ БЕОГРАД"									
9	ДОМ ЗДРАВЉА - "ОБРЕНОВАЦ"									
10	ДОМ ЗДРАВЉА "Др Милутин Ивковић" - ПАЛИЛУЛА									
11	ДОМ ЗДРАВЉА - "РАКОВИЦА"									
12	ДОМ ЗДРАВЉА - "САВСКИ ВЕНАЦ"									
13	ДОМ ЗДРАВЉА - "СТАРИ ГРАД"									
14	ДОМ ЗДРАВЉА "Др Симо Милошевић" - ЧУКАРИЦА									
15	ЗАВОД ЗА ЗДРАВСТВЕНУ ЗАШТИТУ РАДНИКА МУП-а									
16	ЗАВОД ЗА ЗДРАВСТВЕНУ ЗАШТИТУ РАДНИКА "ЖЕЛЕЗНИЦЕ СРБИЈЕ"									

* постоји капацитет који није у функцији

БРОЈ ПОСЕТА, ЛЕЧЕНИХ ЛИЦА И КАПАЦИТЕТ У ДЕЛАТНОСТИ ФИЗИКАЛНЕ МЕДИЦИНЕ И РЕХАБИЛИТАЦИЈЕ У ЗДРАВСТВЕНИМ УСТАНОВАМА У БЕОГРАДУ У 2018.ГОДИНИ

Табела 59 - наставак 3

Р. бр.	ЗДРАВСТВЕНА УСТАНОВА	ТЕРАПИЈА РАДОМ			ХИДРОТЕРАПИЈА			ПСИХОТЕРАПИЈА		
		места за рехабилитацију дневни капацитет	лица на рехабилитацији	посете	места за рехабилитацију дневни капацитет	лица на рехабилитацији	посете	места за рехабилитацију дневни капацитет	лица на рехабилитацији	посете
0	1	11	12	13	14	15	16	17	18	19
17	ЗАВОД ЗА ЗДРАВСТВЕНУ ЗАШТИТУ СТУДЕНАТА									
18	ГРАД. ЗАВ. ЗА ГЕРОНТОЛОГИЈУ									
	СВЕГА ОД 19 - 29	**492**	**13021**	**94090**	**610**	**1741**	**15066**			
19	ИНСТИТУТ ЗА РЕУМАТОЛОГИЈУ	30	824	8450						
20	ИНСТИТУТ ЗА РЕХАБИЛИТАЦИЈУ	200	3734	38949	610	1741	15066			
22	КЛИНИЧКО БОЛНИЧКИ ЦЕНТАР "БЕЖАНИЈСКА КОСА"									
23	КЛИНИЧКО БОЛНИЧКИ ЦЕНТАР "ЗВЕЗДАРА"									
24	СПЕЦИЈАЛНА БОЛНИЦА ЗА ЦЕРЕБРАЛНУ ПАРАЛИЗУ И РАЗВОЈНУ НЕУРОЛОГИЈУ	67	2191	4695						
25	ЗАВОД ЗА ПСИХОФИЗИОЛОШКЕ ПОРЕМЕЋАЈЕ И ГОВОРНУ ПАТОЛОГИЈУ									
26	КЛИНИКА ЗА РЕХАБИЛИТАЦИЈУ "Др Мирослав Зотовић"	150	4117	32375						
27	СПЕЦИЈАЛНА БОЛНИЦА ЗА РЕХАБИЛИТАЦИЈУ И ОРТОПЕДСКУ ПРОТЕТИКУ	10	72	6287						
28	УНИВЕРЗИТЕТСКА ДЕЧЈА КЛИНИКА									
29	КЛИНИЧКИ ЦЕНТАР СРБИЈЕ	35	2083	3334						

ЛИЦА НА РЕХАБИЛИТАЦИЈИ У ВАНБОЛНИЧКИМ УСЛОВИМА ПРЕМА ВРСТИ ПРИМЕЊЕНЕ ТЕРАПИЈЕ У БЕОГРАДУ У 2018. ГОДИНИ

Графикон 26



ЛИЦА СА ЗАВРШЕНОМ РЕХАБИЛИТАЦИЈОМ У ВАНБОЛНИЧКИМ УСЛОВИМА ПРЕМА ИСХОДУ ЛЕЧЕЊА У БЕОГРАДУ У 2018. ГОДИНИ

Графикон 27

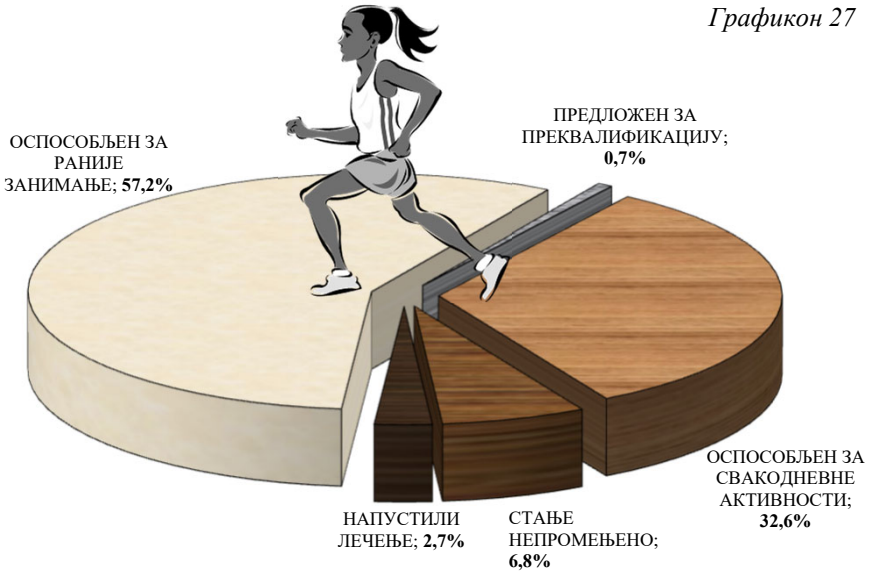

КОНСУЛТАТИВНО СПЕЦИЈАЛИСТИЧКА ЗДРАВСТВЕНА ЗАШТИТА

15

Подаци у овом поглављу се односе на део поликлиничке делатности стационарних установа и установа примарне здравствене заштите. Они укључују специјалистичке консултације обављене најчешће на захтев лекара примарне здравствене заштите или стационарних здравствених установа, а ређе на лични захтев пацијента.

Специјалистичко-консултативне службе постоје у укупно 70 здравствених установа у Београду и то: 20 установа које делатност обављају на примарном нивоу здравствене заштите, 4 клиничко-болничка центра, 28 института и клиника у оквиру Клиничког центра Србије и 18 института, клиника и специјалних болница у Београду.

Током 2018. године у овим установама радило је укупно 2876 запослени (за 37 мање у 2017. години), од којих је 1028 односно 35,7% лекара (950 специјалиста, 76 на специјализацији и 2 опште медицине), 561 односно 19,5% радника више стручне спреме (од којих је 274 медицинских сестара), и 1287 односно 44,7% радника средње стручне спреме (од којих је 1094 медицинских сестара). Један тим здравствених радника (1 лекар специјалиста и 1,3 медицинске сестре) обезбеђује здравствену заштиту за 1324 становника.

Током 2018. године остварено је 4810411посета лекару што је за 80412 (1,7%) посета више него у претходној години. Удео првих посета је износио 61,4%. Код осталих медицинских радника било је3199365 посета.

Највећи проценат посета остварен је у установама које обављају здравствену заштиту на примарном нивоу 26,4% затим у клиникама КЦС 26,0%, у институтима, специјалним болницама и клиникама 25,0%,и у клиничко-болничким центрима 22,6%.

Посматрано по делатностима, највећи број посета се оствари у области интерне медицине са кардиологијом 20,9%, опште хирургије 10,8%, радиологије 9,7% и оториноларинглогије 8,1%. Подаци приказани у табелама овог поглавља добијени су на основу Извештаја специјалистичких служби (обр. бр 3-01-60).

МЕДИЦИНСКИ РАДНИЦИ У КОНСУЛТАТИВНО-СПЕЦИЈАЛИСТИЧКОЈ ЗАШТИТИ ПРЕМА СТРУЧНОЈ СПРЕМИ У БЕОГРАДУ У 2018. ГОДИНИ

Табела 60

Р. бр.	ГРАНА СПЕЦИЈАЛИСТИЧКЕ ДЕЛАТНОСТИ	УКУПНО	МЕДИЦИНСКИ РАДНИЦИ							
			ЛЕКАРИ				ВИША СТРУЧНА СПРЕМА		СРЕДЊА СТРУЧНА СПРЕМА	
			СВЕГА	ОД ТОГА			СВЕГА	ОД ТОГА МЕДИЦИНСКЕ СЕСТРЕ-ТЕХНИЧАРИ	СВЕГА	ОД ТОГА МЕДИЦИНСКЕ СЕСТРЕ-ТЕХНИЧАРИ
				СПЕЦИЈАЛИСТИ	НА СПЕЦИЈАЛИЗАЦИЈИ	ОПШТЕ МЕДИЦИНЕ				
0	1	2	3	4	5	6	7	8	9	10
	УКУПНО	**2876**	**1028**	**950**	**76**	**2**	**561**	**274**	**1287**	**1094**
1	ГИНЕКОЛОГИЈА	**139**	**46**	45	1		**19**	18	**74**	18
2	ДЕРМАТОВЕНЕРОЛОГИЈА	**22**	**10**	10			**2**	2	**10**	10
3	ЗАРАЗНЕ БОЛЕСТИ	**23**	**6**	5	1		**4**	4	**13**	13
4	ИНТЕРНА МЕДИЦИНА	**427**	**159**	153	6		**49**	49	**219**	219
5	КАРДИОЛОГИЈА	**149**	**59**	57	2		**33**	20	**57**	54
6	МАКСИЛОФАЦИЈАЛНА ХИРУРГИЈА	**4**	**2**	2			**1**		**1**	1
7	МЕДИЦИНА РАДА	**14**	**7**	6	1		**2**	2	**5**	5
8	НЕУРОХИРУРГИЈА	**7**	**3**	3			**1**	1	**3**	3
9	НЕУРОЛОГИЈА	**109**	**28**	28			**11**	4	**70**	54
10	НЕУРОПСИХИЈАТРИЈА	**50**	**24**	24			**4**	4	**22**	22
11	ДИСПАНЗЕР ЗА МЕНТАЛНО ЗДРАВЉЕ (неуропсихијатрија д.з.)	**108**	**52**	47	5		**17**	17	**39**	39
12	НУКЛЕАРНА МЕДИЦИНА	**38**	**14**	13	1		**12**	2	**12**	9
13	ОРТОПЕДИЈА И ТРАУМАТОЛОГИЈА	**105**	**38**	30	8		**9**	2	**58**	17
14	ОФТАЛМОЛОГИЈА	**190**	**89**	78	11		**14**	14	**87**	87
15	ОПШТА ХИРУРГИЈА	**222**	**65**	64	1		**20**	18	**137**	137
16	ОТОРИНОЛАРИНГОЛОГИЈА	**177**	**75**	64	11		**13**	13	**89**	89
17	ПЕДИЈАТРИЈА	**107**	**36**	34	2		**11**	11	**60**	55
18	ПЛАСТИЧНА ХИРУРГИЈА	**14**	**6**	5	1		**1**	1	**7**	7
19	УЛТРА ЗВУК	**16**	**4**	4			**3**	3	**9**	8
20	ПСИХИЈАТРИЈА	**68**	**31**	31			**9**	9	**28**	28
21	РАДИОЛОГИЈА	**584**	**191**	167	22	2	**277**	54	**116**	60
22	РЕХАБИЛИТАЦИЈА	**34**	**10**	10			**23**		**1**	1
23	РЕУМАТОЛОГИЈА	**41**	**14**	14			**7**	7	**20**	18
24	УРГЕНТНА МЕДИЦИНА	**203**	**50**	47	3		**18**	18	**135**	125
25	УРОЛОГИЈА	**25**	**9**	9			**1**	1	**15**	15

БРОЈ ПОСЕТА У КОНСУЛТАТИВНО-СПЕЦИЈАЛИСТИЧКОЈ ДЕЛАТНОСТИ У ЗДРАВСТВЕНИМ УСТАНОВАМА У БЕОГРАДУ У 2018. ГОДИНИ

Табела 61

Р. бр.	ГРАНА СПЕЦИЈАЛИСТИЧКЕ ДЕЛАТНОСТИ	ПОСЕТЕ							
		У ОРДИНАЦИЈИ			КАТЕГОРИЈА КОРИСНИКА				
		КОД ЛЕКАРА		КОД ОСТАЛИХ МЕДИЦИНСКИХ РАДНИКА	РАДНИЦИ У УДРУЖЕНОМ РАДУ И СА ЊИМА ИЗЈЕДНАЧЕНА ЛИЦА		ВОЈНА ЛИЦА	ЗЕМЉО-РАДНИЦИ	ОСТАЛА ЛИЦА
		СВЕГА	ОД ТОГА ПРВЕ ПОСЕТЕ		СВЕГА	ОД ТОГА НОСИОЦИ ПРАВА			
0	1	2	3	4	5	6	7	8	9
	УКУПНО	**4810411**	**2953189**	**3199365**	**3031608**	**2106208**	**5300**	**19960**	**1753543**
1	ГИНЕКОЛОГИЈА	**323796**	210097	220158	**284939**	212738	830	1299	36728
2	ДЕРМАТОВЕНЕРОЛОГИЈА	**54666**	23322	41776	**52608**	47547		139	1919
3	ЗАРАЗНЕ БОЛЕСТИ	**69093**	38092	10463	**67409**	61425		132	1552
4	ИНТЕРНА МЕДИЦИНА	**807596**	438010	591144	**412078**	354861	165	2782	392571
5	КАРДИОЛОГИЈА	**198228**	102395	131480	**85216**	73751	67	773	112172
6	МАКСИЛОФАЦИЈАЛНА ХИРУРГИЈА	**39677**	9504	11617	**10559**	6142		256	28862
7	МЕДИЦИНА РАДА	**12339**	11061	4715	**5074**	5074			7265
8	НЕУРОХИРУРГИЈА	**27387**	11872	4213	**23350**	18825	1	36	4000
9	НЕУРОЛОГИЈА	**108853**	51806	17905	**75108**	46307	79	189	33477
10	НЕУРОПСИХИЈАТРИЈА	**50241**	28343	5885	**16758**	12047	30	174	33279
11	НЕУРОПСИХИЈАТРИЈА - ДЗ	**135868**	48162	13150	**62767**	52286	517	593	71991
12	НУКЛЕАРНА МЕДИЦИНА	**9249**	9249	9249	**8741**	8024		22	486
13	ОРТОПЕДИЈА И ТРАУМАТОЛОГИЈА	**176205**	97352	63184	**120292**	87567	165	1204	54544
14	ОФТАЛМОЛОГИЈА	**359336**	233218	354451	**184107**	132878	124	825	174280
15	ОПШТА ХИРУРГИЈА	**518202**	242752	396969	**345572**	163970	732	1795	170103
16	ОТОРИНОЛАРИНГОЛОГИЈА	**390171**	241655	173213	**255123**	160023	272	1034	133742
17	ПЕДИЈАТРИЈА	**193686**	162216	236146	**185751**	354	1284	1072	5579
18	ПЛАСТИЧНА ХИРУРГИЈА	**29004**	15008	7236	**26664**	16327		16	2324
19	УЛТРА ЗВУК	**265287**	246110	12860	**146311**	109135	137	2188	116651
20	ПСИХИЈАТРИЈА	**107996**	9458	52017	**77492**	66068	93	245	30166
21	РАДИОЛОГИЈА	**469492**	366665	496587	**258570**	203206	479	3041	207402
22	РЕХАБИЛИТАЦИЈА	**22329**	16139	16548	**16434**	493	152	39	5704
23	РЕУМАТОЛОГИЈА	**50549**	24621	52630	**19927**	16206	143	888	29591
24	УРГЕНТНА МЕДИЦИНА	**259932**	259491	212209	**233426**	203855	16	665	25825
25	УРОЛОГИЈА	**131229**	56591	63560	**57332**	47099	14	553	73330

БРОЈ ЛЕКАРА И ПОСЕТА У КОНСУЛТАТИВНО-СПЕЦИЈАЛИСТИЧКОЈ ДЕЛАТНОСТИ У ЗДРАВСТВЕНИМ УСТАНОВАМА У БЕОГРАДУ У 2018. ГОДИНИ

Табела 62

Р. бр.	ЗДРАВСТВЕНА УСТАНОВА	ЛЕКАРИ И ПОСЕТЕ	ГРАНА СПЕЦИЈАЛИСТИЧКЕ ДЕЛАТНОСТИ												
			УКУПНО	ГИНЕКОЛОГИЈА	ЗАРАЗНЕ БОЛЕСТИ	ИНТЕРНА МЕДИЦИНА	КАРДИОЛОГИЈА	МАКСИЛОФАЦИЈАЛНА ХИРУРГИЈА	МЕДИЦИНА РАДА	НЕУРОХИРУРГИЈА	НЕУРОЛОГИЈА	НЕУРОПСИХИЈАТРИЈА	НЕУРОПСИХИЈАТРИЈА ДЗ (ментално здр.)	НУКЛЕАРНА МЕДИЦИНА	ОРТОПЕДИЈА И ТРАУМАТОЛОГИЈА
0	1	2	3	4	5	6	7	8	9	10	11	12	13	14	15
УКУПНО		ЛЕКАРА	**1028**	**46**	**6**	**159**	**59**	**2**	**7**	**3**	**28**	**24**	**52**	**14**	**38**
		ПОСЕТА	**4810411**	**323796**	**69093**	**807596**	**198228**	**39677**	**12339**	**27387**	**108853**	**50241**	**135868**	**9249**	**176205**
СВЕГА ОД 1 - 20		ЛЕКАРА	**301**			**62**	**12**					**19**	**38**		
		ПОСЕТА	**1269547**			**251114**	**45041**					**37200**	**73706**		
1	ДОМ ЗДРАВЉА "Др Милорад Влајковић" - БАРАЈЕВО	ЛЕКАРА	**4**			1						1			
		ПОСЕТА	**14707**			4227						2497			
2	ДОМ ЗДРАВЉА "ВОЖДОВАЦ"	ЛЕКАРА	**23**			6						4	1		
		ПОСЕТА	**112421**			33983						9575	3016		
3	ДОМ ЗДРАВЉА "ВРАЧАР"	ЛЕКАРА	**15**			3							3		
		ПОСЕТА	**59539**			13564							6869		
4	ДОМ ЗДРАВЉА "ГРОЦКА"	ЛЕКАРА	**10**			5									
		ПОСЕТА	**38234**			18910									
5	ДОМ ЗДРАВЉА "ЗВЕЗДАРА"	ЛЕКАРА	**20**			7							3		
		ПОСЕТА	**96328**			26431							8074		
6	ДОМ ЗДРАВЉА "ЗЕМУН"	ЛЕКАРА	**30**				7						6		
		ПОСЕТА	**78914**				20666						6489		
7	ДОМ ЗДРАВЉА "Др. Ђорђе Ковачевић" - ЛАЗАРЕВАЦ	ЛЕКАРА	**13**			3							3		
		ПОСЕТА	**64982**			7842							12577		
8	ДОМ ЗДРАВЉА "МЛАДЕНОВАЦ"	ЛЕКАРА	**7**			1							2		
		ПОСЕТА	**34714**			611							5605		
9	ДОМ ЗДРАВЉА "НОВИ БЕОГРАД"	ЛЕКАРА	**24**				5					4			
		ПОСЕТА	**132241**				24375					10882			

БРОЈ ЛЕКАРА И ПОСЕТА У КОНСУЛТАТИВНО-СПЕЦИЈАЛИСТИЧКОЈ ДЕЛАТНОСТИ У ЗДРАВСТВЕНИМ УСТАНОВАМА У БЕОГРАДУ У 2018. ГОДИНИ

Табела 62 - наставак 1

Р. бр.	ЗДРАВСТВЕНА УСТАНОВА	ЛЕКАРИ И ПОСЕТЕ	ГРАНА СПЕЦИЈАЛИСТИЧКЕ ДЕЛАТНОСТИ												
			ОФТАЛМОЛОГИЈА	ОПШТА ХИРУРГИЈА	ОТО-РИНО-ЛАРИНГОЛОГИЈА	ПЕДИЈАТРИЈА	ПЛАСТИЧНА ХИРУРГИЈА	УЛТРАЗВУК *	ПСИХИЈАТРИЈА	РАДИОЛОГИЈА	РЕХАБИЛИТАЦИЈА	РЕУМАТОЛОГИЈА	УРГЕНТНА МЕДИЦИНА	УРОЛОГИЈА	ДЕРМАТОВЕНЕРОЛОГИЈА
0	1	2	16	17	18	19	20	21	22	23	24	25	26	27	28
УКУПНО		ЛЕКАРА	**89**	**65**	**75**	**36**	**6**	**4**	**31**	**191**	**10**	**14**	**50**	**9**	**10**
		ПОСЕТА	**359336**	**518202**	**390171**	**193686**	**29004**	**265287**	**107996**	**469492**	**22329**	**50549**	**259932**	**131229**	**54666**
СВЕГА ОД 1 - 20		ЛЕКАРА	**61**	**3**	**52**			**2**		**52**					
		ПОСЕТА	**253746**	**17608**	**238220**			**148100**		**204812**					
1	ДОМ ЗДРАВЉА "Др Милорад Влајковић" БАРАЈЕВО	ЛЕКАРА	1							1					
		ПОСЕТА	3938					1832		2213					
2	ДОМ ЗДРАВЉА "ВОЖДОВАЦ"	ЛЕКАРА	5		3					4					
		ПОСЕТА	17423		20046			13477		14901					
3	ДОМ ЗДРАВЉА "ВРАЧАР"	ЛЕКАРА	3		4			1		1					
		ПОСЕТА	11006		15964			5007		7129					
4	ДОМ ЗДРАВЉА "ГРОЦКА"	ЛЕКАРА	2		1					2					
		ПОСЕТА	5198		5655			3629		4842					
5	ДОМ ЗДРАВЉА "ЗВЕЗДАРА"	ЛЕКАРА	5		3					2					
		ПОСЕТА	22756		20293			4901		13873					
6	ДОМ ЗДРАВЉА "ЗЕМУН"	ЛЕКАРА	7		5					5					
		ПОСЕТА	28965		6244					16550					
7	ДОМ ЗДРАВЉА "Др. Ђорђе Ковачевић" - ЛАЗАРЕВАЦ	ЛЕКАРА	1		3					3					
		ПОСЕТА	7308		13198			6928		17129					
8	ДОМ ЗДРАВЉА "МЛАДЕНОВАЦ"	ЛЕКАРА	1		2					1					
		ПОСЕТА	7851		6773			3741		10133					
9	ДОМ ЗДРАВЉА "НОВИ БЕОГРАД"	ЛЕКАРА	4		6					5					
		ПОСЕТА	20685		30994			13340		31965					

БРОЈ ЛЕКАРА И ПОСЕТА У КОНСУЛТАТИВНО-СПЕЦИЈАЛИСТИЧКОЈ ДЕЛАТНОСТИ У ЗДРАВСТВЕНИМ УСТАНОВАМА У БЕОГРАДУ У 2018. ГОДИНИ

Табела 62 - наставак 2

Р. бр.	ЗДРАВСТВЕНА УСТАНОВА	ЛЕКАРИ И ПОСЕТЕ	ГРАНА СПЕЦИЈАЛИСТИЧКЕ ДЕЛАТНОСТИ												
			УКУПНО	ГИНЕКОЛОГИЈА	ЗАРАЗНЕ БОЛЕСТИ	ИНТЕРНА МЕДИЦИНА	КАРДИОЛОГИЈА	МАКСИЛОФАЦИЈАЛНА ХИРУРГИЈА	МЕДИЦИНА РАДА	НЕУРОХИРУРГИЈА	НЕУРОЛОГИЈА	НЕУРОПСИХИЈАТРИЈА	НЕУРОПСИХИЈАТРИЈА ДЗ (ментално здр.)	НУКЛЕАРНА МЕДИЦИНА	ОРТОПЕДИЈА И ТРАУМАТОЛОГИЈА
0	1	2	3	4	5	6	7	8	9	10	11	12	13	14	15
10	ДОМ ЗДРАВЉА "ОБРЕНОВАЦ"	ЛЕКАРА	9			4						2			
		ПОСЕТА	50987			12375						5004			
11	ДОМ ЗДРАВЉА "Др Милутин Ивковић" - ПАЛИЛУЛА	ЛЕКАРА	27			5							4		
		ПОСЕТА	107590			22374							6350		
12	ДОМ ЗДРАВЉА "РАКОВИЦА"	ЛЕКАРА	18			5							4		
		ПОСЕТА	82842			26305							5106		
13	ДОМ ЗДРАВЉА "САВСКИ ВЕНАЦ"	ЛЕКАРА	10			2							1		
		ПОСЕТА	56705			10841							3343		
14	ДОМ ЗДРАВЉА "СОПОТ"	ЛЕКАРА	3			1						1			
		ПОСЕТА	13930			3781						2215			
15	ДОМ ЗДРАВЉА "СТАРИ ГРАД"	ЛЕКАРА	11			2						1			
		ПОСЕТА	72429			14299						2522			
16	ДОМ ЗДРАВЉА "Др Симо Милошевић" - ЧУКАРИЦА	ЛЕКАРА	32			9							4		
		ПОСЕТА	142605			30181							3537		
17	ЗАВОД ЗА ЗДРАВ. ЗАШ. СТУДЕНАТА	ЛЕКАРА	11			2							3		
		ПОСЕТА	18413			1916							5741		
18	ЗАВОД ЗА ЗДРАВ. ЗАШ. РАДНИКА МУП - а	ЛЕКАРА	7			2						1			
		ПОСЕТА	23348			5614						1730			
19	ЗАВОД ЗА ЗДРАВ. ЗАШТ. РАДНИКА "ЖЕЛЕЗНИЦЕ СРБИЈЕ"	ЛЕКАРА	22			4							4		
		ПОСЕТА	65843			17860							6999		
20	ГРАДСКИ ЗАВОД ЗА ГЕРОНТОЛОГИЈУ И ПАЛИЈАТИВНО ЗБРИЊАВАЊЕ	ЛЕКАРА	5									5			
		ПОСЕТА	2775									2775			

БРОЈ ЛЕКАРА И ПОСЕТА У КОНСУЛТАТИВНО-СПЕЦИЈАЛИСТИЧКОЈ ДЕЛАТНОСТИ У ЗДРАВСТВЕНИМ УСТАНОВАМА У БЕОГРАДУ У 2018. ГОДИНИ

Табела 62 - наставак 3

Р. бр.	ЗДРАВСТВЕНА УСТАНОВА	ЛЕКАРИ И ПОСЕТЕ	ГРАНА СПЕЦИЈАЛИСТИЧКЕ ДЕЛАТНОСТИ												
			ОФТАЛМОЛОГИЈА *	ОПШТА ХИРУРГИЈА	ОТО-РИНОЛАРИНГОЛОГИЈА	ПЕДИЈАТРИЈА	ПЛАСТИЧНА ХИРУРГИЈА	УЛТРАЗВУК *	ПСИХИЈАТРИЈА	РАДИОЛОГИЈА	РЕХАБИЛИТАЦИЈА	РЕУМАТОЛОГИЈА	УРГЕНТНА МЕДИЦИНА	УРОЛОГИЈА	КОЖНО
0	1	2	16	17	18	19	20	21	22	23	24	25	26	27	28
10	ДОМ ЗДРАВЉА "ОБРЕНОВАЦ"******	ЛЕКАРА		1	1					1					
		ПОСЕТА	5142	2325	6902			6464		12775					
11	ДОМ ЗДРАВЉА "Др Милутин Ивковић" - ПАЛИЛУЛА	ЛЕКАРА	6		5					7					
		ПОСЕТА	26648		26791			8671		16756					
12	ДОМ ЗДРАВЉА "РАКОВИЦА"	ЛЕКАРА	3		4					2					
		ПОСЕТА	13625		15853			8244		13709					
13	ДОМ ЗДРАВЉА "САВСКИ ВЕНАЦ"	ЛЕКАРА	5							2					
		ПОСЕТА	25591		3214			7183		6533					
14	ДОМ ЗДРАВЉА "СОПОТ"******	ЛЕКАРА								1					
		ПОСЕТА	3383					2141		2410					
15	ДОМ ЗДРАВЉА "СТАРИ ГРАД"	ЛЕКАРА	3		3					2					
		ПОСЕТА	14061		16819			15718		9010					
16	ДОМ ЗДРАВЉА "Др Симо Милошевић" - ЧУКАРИЦА	ЛЕКАРА	7		7			1		4					
		ПОСЕТА	21059		35149			37222		15457					
17	ЗАВОД ЗА ЗДРАВ. ЗАШТ. СТУДЕНАТА	ЛЕКАРА	2	1	2					1					
		ПОСЕТА	4314	2221	2553			938		730					
18	ЗАВОД ЗА ЗДРАВ. ЗАШТ. РАДНИКА МУП - а	ЛЕКАРА	2		1					1					
		ПОСЕТА	6321		3140			3091		3452					
19	ЗАВОД ЗА ЗДРАВ. ЗАШТ. РАДНИКА "ЖЕЛЕЗНИЦЕ СРБИЈЕ"	ЛЕКАРА	4	1	2					7					
		ПОСЕТА	8472	13062	8632			5573		5245					
20	ГРАДСКИ ЗАВОД ЗА ГЕРОНТОЛОГИЈУ И ПАЛИЈАТИВНО ЗБРИЊАВАЊЕ	ЛЕКАРА													
		ПОСЕТА													

БРОЈ ЛЕКАРА И ПОСЕТА У КОНСУЛТАТИВНО-СПЕЦИЈАЛИСТИЧКОЈ ДЕЛАТНОСТИ У ЗДРАВСТВЕНИМ УСТАНОВАМА У БЕОГРАДУ У 2018. ГОДИНИ

Табела 62 - наставак 4

Р. бр.	ЗДРАВСТВЕНА УСТАНОВА	ЛЕКАРИ И ПОСЕТЕ	ГРАНА СПЕЦИЈАЛИСТИЧКЕ ДЕЛАТНОСТИ												
			УКУПНО	ГИНЕКОЛОГИЈА	ЗАРАЗНЕ БОЛЕСТИ	ИНТЕРНА МЕДИЦИНА	КАРДИОЛОГИЈА	МАКСИЛОФАЦИЈАЛНА ХИРУРГИЈА	МЕДИЦИНА РАДА	НЕУРОХИРУРГИЈА	НЕУРОЛОГИЈА	НЕУРОПСИХИЈАТРИЈА	НЕУРОПСИХИЈАТРИЈА ДЗ (ментал	НУКЛЕАРНА МЕДИЦИНА	ОРТОПЕДИЈА И ТРАУМАТОЛОГИЈА
0	1	2	3	4	5	6	7	8	9	10	11	12	13	14	15
СВЕГА ОД 21 - 24		ЛЕКАРА	**165**	**9**		**38**	**4**				**5**	**4**			**3**
		ПОСЕТА	**1090156**	**68038**		**251593**	**64473**	**6342**		**8200**	**37288**	**10130**			**63860**
21	КБЦ "ЗЕМУН" ******	ЛЕКАРА	**15**	1		2						1			1
		ПОСЕТА	**283111**	19720		74791	17874	6342		8200	15655	1958			21359
22	КБЦ "БЕЖАНИЈСКА КОСА"	ЛЕКАРА	**16**			5	1				1	1			
		ПОСЕТА	**239375**			68091	26479				264	713			22623
23	КБЦ "Др. Д. Мишовић" - ДЕДИЊЕ	ЛЕКАРА	**52**	4		11					2				
		ПОСЕТА	**251191**	24060		43273					9486				
24	КБЦ "ЗВЕЗДАРА"	ЛЕКАРА	**82**	4		20	3				2	2			2
		ПОСЕТА	**316479**	24258		65438	20120				11883	7459			19878
СВЕГА ОД 25 - 50		ЛЕКАРА	**321**	**18**	**6**	**47**	**26**			**3**	**9**			**14**	**4**
		ПОСЕТА	**1253057**	**75593**	**69093**	**218915**	**50631**			**19187**	**44096**			**9249**	**38229**
25	КЦС - КЛИНИКА ЗА НЕУРОХИРУРГИЈУ	ЛЕКАРА	**8**							3					
		ПОСЕТА	**49290**							19187					
26	КЦС - КЛИНИКА ЗА ПЕЈСМЕЈКЕР ЦЕНТАР	ЛЕКАРА	**3**												
		ПОСЕТА	**11539**												
27	КЦС - КЛИНИКА ЗА ГРУДНУ ХИРУРГИЈУ	ЛЕКАРА	**3**				1								
		ПОСЕТА	**19690**				40								
28	КЦС - КЛИНИКА ЗА НЕФРОЛОГИЈУ	ЛЕКАРА	**3**			3									
		ПОСЕТА	**17410**			17410									
29	КЦС - КЛИНИКА ЗА ОРТОП. ХИРУРГИЈУ И ТРАУМАТОЛОГИЈУ	ЛЕКАРА	**9**												4
		ПОСЕТА	**83057**												38229
30	КЦС - КЛИНИКАЗА ОРЛ И МАКСИЛОФАЦ. ХИРУРГИЈУ	ЛЕКАРА	**13**												
		ПОСЕТА	**64484**												
31	КЦС - КЛИНИКА ЗА ОЧНЕ БОЛЕСТИ	ЛЕКАРА	**18**												
		ПОСЕТА	**60211**												
32	КЦС - КЛИНИКА ЗА ГИНЕКОЛОГИЈУ И АКУШЕРСТВО	ЛЕКАРА	**18**	18											
		ПОСЕТА	**75593**	75593											

БРОЈ ЛЕКАРА И ПОСЕТА У КОНСУЛТАТИВНО-СПЕЦИЈАЛИСТИЧКОЈ ДЕЛАТНОСТИ У ЗДРАВСТВЕНИМ УСТАНОВАМА У БЕОГРАДУ У 2018. ГОДИНИ

Табела 62 - наставак 5

Р. бр.	ЗДРАВСТВЕНА УСТАНОВА	ЛЕКАРИ И ПОСЕТЕ	ГРАНА СПЕЦИЈАЛИСТИЧКЕ ДЕЛАТНОСТИ												
			ОФТАЛМОЛОГИЈА**	ОПШТА ХИРУРГИЈА	ОТО-РИНОЛАРИНГОЛОГИЈА	ПЕДИЈАТРИЈА	ПЛАСТИЧНА ХИРУРГИЈА	УЛТРАЗВУК*	ПСИХИЈАТРИЈА	РАДИОЛОГИЈА**	РЕХАБИЛИТАЦИЈА	РЕУМАТОЛОГИЈА	УРГЕНТНА МЕДИЦИНА	УРОЛОГИЈА	КОЖНО
0	1	2	16	17	18	19	20	21	22	23	24	25	26	27	28
СВЕГА ОД 21 - 24		ЛЕКАРА	**7**	**18**	**11**	**10**			**2**	**28**	**7**	**1**	**14**	**4**	
		ПОСЕТА	**32063**	**180831**	**82058**	**42337**		**41267**	**12798**	**63929**	**8239**	**1831**	**20689**	**94190**	
21	КБЦ "ЗЕМУН" **	ЛЕКАРА	1	1	1						7				
		ПОСЕТА	3830	33053	17430	6289		8797		24170	8239			15404	
22	КБЦ "БЕЖАНИЈСКА КОСА"	ЛЕКАРА	2	4	1							1			
		ПОСЕТА	2848	61851	3500			5360		25028		1831		20787	
23	КБЦ "Др. Д. Мишовић" - ДЕДИЊЕ	ЛЕКАРА		8	4	7			2	12				2	
		ПОСЕТА		43397	30463	26681		16820	12798	7625				36588	
24	КБЦ "ЗВЕЗДАРА"	ЛЕКАРА	4	5	5	3				16			14	2	
		ПОСЕТА	25385	42530	30665	9367		10290		7106			20689	21411	
СВЕГА ОД 25 - 50		ЛЕКАРА	**19**	**17**	**10**		**4**		**7**	**86**			**36**	**5**	**10**
		ПОСЕТА	**61743**	**97939**	**47617**		**18394**	**49113**	**17545**	**105176**			**222263**		**54666**
25	КЦС - КЛИНИКА ЗА НЕУРОХИРУРГИЈУ	ЛЕКАРА	1										4		
		ПОСЕТА	1532										28571		
26	КЦС - КЛИНИКА ЗА ПЕЈСМЕЈКЕР ЦЕНТАР	ЛЕКАРА		3											
		ПОСЕТА		11539											
27	КЦС - КЛИНИКА ЗА ГРУДНУ ХИРУРГИЈУ	ЛЕКАРА		2											
		ПОСЕТА		18589				1061							
28	КЦС - КЛИНИКА ЗА НЕФРОЛОГИЈУ	ЛЕКАРА													
		ПОСЕТА													
29	КЦС - КЛИНИКА ЗА ОРТОП. ХИРУРГИЈУ И ТРАУМАТОЛОГИЈУ	ЛЕКАРА											5		
		ПОСЕТА											44828		
30	КЦС - КЛИНИКАЗА ОРЛ И МАКСИЛОФАЦ. ХИРУРГИЈУ	ЛЕКАРА			10								3		
		ПОСЕТА			47617								16867		
31	КЦС - КЛИНИКА ЗА ОЧНЕ БОЛЕСТИ	ЛЕКАРА	18												
		ПОСЕТА	60211												
32	КЦС - КЛИНИКА ЗА ГИНЕКОЛОГИЈУ И АКУШЕРСТВО	ЛЕКАРА													
		ПОСЕТА													

МЕДИЦИНСКИ РАДНИЦИ У СТАЦИОНАРНОЈ ЗДРАВСТВЕНОЈ ЗАШТИТИ ПРЕМА СТРУЧНОЈ СПРЕМИ И ОДЕЉЕЊИМА У БЕОГРАДУ У 2018. ГОДИНИ

Табела 63 - наставак 6

Р бр.	БОЛНИЧКО ОДЕЉЕЊЕ	ЗДРАВСТВЕНА УСТАНОВА	УКУПНО	МЕДИЦИНСКИ РАДНИЦИ								
				ЛЕКАРИ				ВИША СТРУЧНА СПРЕМА		СРЕДЊА СТРУЧНА СПРЕМА		НИЖА СТРУЧ-НА СПРЕМА
				СВЕГА	ОД ТОГА			СВЕГА	ОД ТОГА МЕДИЦИН-СКЕ СЕСТРЕ-ТЕХНИ-ЧАРИ	СВЕГА	ОД ТОГА МЕДИЦИН-СКЕ СЕСТРЕ-ТЕХНИ-ЧАРИ	
					СПЕЦИ-ЈАЛИСТИ	НА СПЕЦИ-ЈАЛИЗАЦИ-ЈИ	ОПШТЕ МЕДИЦИ-НЕ					
0	1	2	3	4	5	6	7	8	9	10	11	12
22	ОРТОПЕДИЈА И ТРАУМАТОЛОГИЈА	УКУПНО	626	130	104	25	1	85	85	411	407	
		ИНСТИТУТ ЗА ОРТОПЕДСКО-ХИРУРШКЕ БОЛЕСТИ "БАЊИЦА"	418	84	68	15	1	54	54	280	280	
		КЦС-КЛИНИКА ЗА ОРТОПЕДСКУ ХИРУРГИЈУ И ТРАУМАТОЛОГИЈУ	125	19	12	7		17	17	89	85	
		КБЦ "БЕЖАНИЈСКА КОСА"	22	7	6	1		2	2	13	13	
		КБЦ "ЗВЕЗДАРА"	15	5	5			4	4	10	10	
		КБЦ "ЗЕМУН"	42	15	13	2		8	8	19	19	
23	ГРУДНА ХИРУРГИЈА	УКУПНО	61	11	8	3		6	6	44	44	
		КЦС-КЛИНИКА ЗА ГРУДНУ ХИРУРГИЈУ	48	8	5	3		5	5	35	35	
		КБЦ "БЕЖАНИЈСКА КОСА"	13	3	3			1	1	9	9	
24	КАРДИОВАСКУЛАРНА ХИРУРГИЈА	УКУПНО	677	154	120	31	3	181	143	308	290	34
		КЦС-КЛИНИКА ЗА КАРДИОХИРУРГИЈУ	116	27	19	8		24	24	65	65	
		КЦС-КЛИНИКА ЗА ВАСКУЛАРНУ ХИРУРГИЈУ	90	20	13	7		16	15	54	52	
		ИНСТИТУТ ЗА КАРДИОВАСКУЛАРНЕ БОЛЕСТИ "ДЕДИЊЕ"	471	107	88	16	3	141	104	189	173	34
25	ПЛАСТИЧНА И РЕКОНСТ.ХИР.	КЦС-КЛИНИКА ЗА ОПЕКОТИНЕ ПЛАСТИЧНУ И РЕКОНСТРУКТИВНУ ХИРУРГИЈУ	55	14	9	3	2	13	13	28	28	
26	ОТОРИНОЛАРИНГО-ЛОГИЈА-ОДРАСЛИ	УКУПНО	145	35	31	4		27	25	82	82	1
		КБЦ "Др Драгиша Мишовић" - ДЕДИЊЕ	26	5	5			2	2	18	18	1
		КБЦ "ЗВЕЗДАРА"	29	7	6	1		4	2	18	18	
		КБЦ "ЗЕМУН"	22	11	10	1		5	5	6	6	
		КЦС-КЛИНИКА ЗА ОРЛ И МАКСИЛОФАЦИЈАЛНУ ХИРУРГИЈУ	68	12	10	2		16	16	40	40	

БРОЈ ЛЕКАРА И ПОСЕТА У КОНСУЛТАТИВНО-СПЕЦИЈАЛИСТИЧКОЈ ДЕЛАТНОСТИ У ЗДРАВСТВЕНИМ УСТАНОВАМА У БЕОГРАДУ У 2018. ГОДИНИ

Табела 62 - наставак 7

Р. бр.	ЗДРАВСТВЕНА УСТАНОВА	ЛЕКАРИ И ПОСЕТЕ	ГРАНА СПЕЦИЈАЛИСТИЧКЕ ДЕЛАТНОСТИ												
			ОФТАЛМОЛОГИЈА	ОПШТА ХИРУРГИЈА	ОТО-РИНОЛАРИНГОЛОГИЈА	ПЕДИЈАТРИЈА	ПЛАСТИЧНА ХИРУРГИЈА	УЛТРАЗВУК*	ПСИХИЈАТРИЈА	РАДИОЛОГИЈА	РЕХАБИЛИТАЦИЈА	РЕУМАТОЛОГИЈА	УРГЕНТНА МЕДИЦИНА	УРОЛОГИЈА	КОЖНО
0	1	2	16	17	18	19	20	21	22	23	24	25	26	27	28
33	КЦС - КЛИНИКА ЗА КАРДИОХИРУРГИЈУ	ЛЕКАРА		2											
		ПОСЕТА		9505											
34	КЦС - КЛИНИКА ЗА ВАСКУЛАРНУ ХИРУРГИЈУ	ЛЕКАРА		5											
		ПОСЕТА		31821											
35	КЦС - КЛИНИКА ЗА ДИГЕСТИВНУ ХИРУРГИЈУ - I ХИРУРШКА	ЛЕКАРА		4									6		
		ПОСЕТА		18181									51078		
36	КЦС - КЛИНИКА ЗА ГАСТРОЕНТЕРОЛОГИЈУ	ЛЕКАРА											3		
		ПОСЕТА											11348		
37	КЦС - КЛИНИКА ЗА ПУЛМОЛОГИЈУ	ЛЕКАРА													
		ПОСЕТА													
38	КЦС - КЛИНИКА ЗА УРОЛОГИЈУ	ЛЕКАРА											3	5	
		ПОСЕТА											16980	36588	
39	КЦС - КЛИНИКА ЗА ХЕМАТОЛОГИЈУ	ЛЕКАРА											1		
		ПОСЕТА											2209		
40	КЦС - КЛИНИКА ЗА АЛЕРГОЛОГИЈУ И ИМУНОЛОГИЈУ	ЛЕКАРА											1		
		ПОСЕТА											1971		
41	КЦС - КЛИНИКА ЗА ОПЕК. ПЛАСТИЧНУ И РЕКОНСТРУКТИВНУ ХИРУРГИЈУ	ЛЕКАРА					4								
		ПОСЕТА					18394								
42	КЦС - КЛИНИКА ЗА ЕНДОКРИН. ДИЈАБ. И БОЛ. МЕТАБОЛИЗМА	ЛЕКАРА		1									1		
		ПОСЕТА		8304				1970					1841		
43	КЦС - КЛИНИКА ЗА ИНФЕКТИВНЕ И ТРОПСКЕ БОЛЕСТИ	ЛЕКАРА													
		ПОСЕТА													
44	КЦС - КЛИНИКА ЗА НЕУРОЛОГИЈУ	ЛЕКАРА											3		
		ПОСЕТА											24936		
45	КЦС - КЛИНИКА ЗА ПСИХИЈАТРИЈУ	ЛЕКАРА							7						
		ПОСЕТА							17545						

БРОЈ ЛЕКАРА И ПОСЕТА У КОНСУЛТАТИВНО-СПЕЦИЈАЛИСТИЧКОЈ ДЕЛАТНОСТИ У ЗДРАВСТВЕНИМ УСТАНОВАМА У БЕОГРАДУ У 2018. ГОДИНИ

Табела 62- наставак 8

Р бр.	ЗДРАВСТВЕНА УСТАНОВА	ЛЕКАРИ И ПОСЕТЕ	ГРАНА СПЕЦИЈАЛИСТИЧКЕ ДЕЛАТНОСТИ												
			УКУПНО	ГИНЕКОЛОГИЈА	ЗАРАЗ-НЕ БОЛЕСТИ	ИНТЕРНА МЕДИЦИНА	КАРДИОЛОГИЈА	МАКСИЛОФАЦИЈАЛНА ХИРУРГИЈА	МЕДИЦИНА РАДА	НЕУРОХИРУРГИЈА	НЕУРОЛОГИЈА *	НЕУРОПСИХИЈАТРИЈА	НЕУРОПСИХИЈАТРИЈА ДЗ (ментално здр.)	НУКЛЕАРНА МЕДИЦИНА	ОРТОПЕДИЈА И ТРАУМАТОЛОГИЈА
0	1	2	3	4	5	6	7	8	9	10	11	12	13	14	15
46	КЦС - КЛИНИКА ЗА КАРДИОЛОГИЈУ	ЛЕКАРА	29				23								
		ПОСЕТА	89245				50631								
47	КЦС - КЛИНИКА ЗА ДЕРМАТОВЕНЕРОЛОГИЈУ	ЛЕКАРА	10												
		ПОСЕТА	54666												
48	КЦС - ЦЕНТАР ЗА НУКЛЕАРНУ МЕДИЦИНУ	ЛЕКАРА	14											14	
		ПОСЕТА	9249											9249	
49	КЦС - ЦЕНТАР ЗА МАГНЕТНУ РЕЗОНАНЦУ	ЛЕКАРА	8												
		ПОСЕТА	11991												
50	КЦС - ПОЛИКЛИНИКА	ЛЕКАРА													
		ПОСЕТА	4968												
51	КЦС - УРГЕНТНИ ЦЕНТАР	ЛЕКАРА													
		ПОСЕТА	41114												
52	КЦС - ЦЕНТАР ЗА РАДИОЛОГИЈУ	ЛЕКАРА	78												
		ПОСЕТА	93185												
СВЕГА ОД 53 - 70		ЛЕКАРА	241	19		12	17	2	7		14	1	14		31
		ПОСЕТА	1197651	179946		85974	38043	33335	12339		27469	2911	62162		73351
53	ИНСТ.ЗА МЕД. РАДА "ДР ДРАГОМИР КАРАЈОВИЋ" *	ЛЕКАРА	14	1		1			7						1
		ПОСЕТА	24080	219		546			12339		1029				765
54	ИНСТ. ЗА ОРТОП. ХИР. БОЛ.- "БАЊИЦА"	ЛЕКАРА	35												30
		ПОСЕТА	90519												73351
55	КЛИНИКА ЗА ПСИХИЈАТ.БОЛ. - "Др Лаза Лазаревић"	ЛЕКАРА	10			2									
		ПОСЕТА	26698			422									
56	СПЕЦ. БОЛ. ЗА ЦЕРЕБРОВАСК.БОЛ. "Свети Сава"	ЛЕКАРА	26								11				
		ПОСЕТА	18743								12976				
57	СПЕЦ. БОЛНИЦА ЗА ИНТЕРНЕ БОЛЕСТИ	ЛЕКАРА	9			5	2					1			
		ПОСЕТА	28574			18821	2165					2911			
58	ИНСТ. ЗА ЗДРАВ. ЗАШ. МАЈКЕ И ДЕТЕТА "Др Вукан Чупић"	ЛЕКАРА	29	9											
		ПОСЕТА	226248	22977											
59	ИНСТИТУТ ЗА МЕНТАЛНО ЗДРАВЉЕ	ЛЕКАРА	14										14		
		ПОСЕТА	62162										62162		
60	ИНСТИТУТ ЗА РЕУМАТОЛОГИЈУ	ЛЕКАРА	14												
		ПОСЕТА	54348												

БРОЈ ЛЕКАРА И ПОСЕТА У КОНСУЛТАТИВНО-СПЕЦИЈАЛИСТИЧКОЈ ДЕЛАТНОСТИ У ЗДРАВСТВЕНИМ УСТАНОВАМА У БЕОГРАДУ У 2018. ГОДИНИ

Табела 62- наставак 9

Р. бр.	ЗДРАВСТВЕНА УСТАНОВА	ЛЕКАРИ И ПОСЕТЕ	ГРАНА СПЕЦИЈАЛИСТИЧКЕ ДЕЛАТНОСТИ												
			ОФТАЛМОЛОГИЈА	ОПШТА ХИРУРГИЈА	ОТОРИНОЛАРИНГОЛОГИЈА	ПЕДИЈАТРИЈА	ПЛАСТИЧНА ХИРУРГИЈА	УЛТРАЗВУК**	ПСИХИЈАТРИЈА	РАДИОЛОГИЈА	РЕХАБИЛИТАЦИЈА	РЕУМАТОЛОГИЈА	УРГЕНТНА МЕДИЦИНА	УРОЛОГИЈА	КОЖНО
0	1	2	16	17	18	19	20	21	22	23	24	25	26	27	28
46	КЦС - КЛИНИКА ЗА КАРДИОЛОГИЈУ	ЛЕКАРА											6		
		ПОСЕТА											38614		
47	КЦС - КЛИНИКА ЗА ДЕРМАТОВЕНЕРОЛОГИЈУ	ЛЕКАРА													10
		ПОСЕТА													54666
48	КЦС - ЦЕНТАР ЗА НУКЛЕАРНУ МЕДИЦИНУ	ЛЕКАРА													
		ПОСЕТА													
49	КЦС - ЦЕНТАР ЗА МАГНЕТНУ РЕЗОНАНЦУ	ЛЕКАРА								8					
		ПОСЕТА								11991					
50	КЦС - ПОЛИКЛИНИКА **	ЛЕКАРА													
		ПОСЕТА						4968							
51	КЦС - УРГЕНТНИ ЦЕНТАР **	ЛЕКАРА													
		ПОСЕТА						41114							
52	КЦС - ЦЕНТАР ЗА РАДИОЛОГИЈУ	ЛЕКАРА								78					
		ПОСЕТА								93185					
СВЕГА ОД 53 - 70		**ЛЕКАРА**	**2**	**27**	**2**	**26**	**2**	**2**	**22**	**25**	**3**	**13**			
		ПОСЕТА	**11784**	**221824**	**22276**	**151349**	**10610**	**26807**	**77653**	**95575**	**14090**	**48718**		**451**	
53	ИНСТ. ЗА МЕД. РАДА "ДР ДРАГОМИР КАРАЈОВИЋ"	ЛЕКАРА	1		1			1	1						
		ПОСЕТА	4207		2139			1022	1598	216					
54	ИНСТ. ЗА ОРТОП. ХИР. БОЛ "БАЊИЦА"	ЛЕКАРА					2			1	2				
		ПОСЕТА					10610	2776			3782				
55	КЛИНИКА ЗА ПСИХИЈАТ. БОЛ. "Др Лаза Лазаревић"	ЛЕКАРА							8						
		ПОСЕТА							26276						
56	СПЕЦ. БОЛ. ЗА ЦЕРЕБРОВАСК. БОЛ. "Свети Сава"	ЛЕКАРА								15					
		ПОСЕТА								5767					
57	СПЕЦ. БОЛНИЦА ЗА ИНТЕРНЕ БОЛЕСТИ **	ЛЕКАРА								1					
		ПОСЕТА						1086		3140				451	
58	ИНСТ. ЗА ЗДРАВ. ЗАШ. МАЈКЕ И ДЕТЕТА "Др Вукан Чупић"	ЛЕКАРА	1	6	1	10				1	1				
		ПОСЕТА	7577	61838	20137	69315		8805		25291	10308				
59	ИНСТИТУТ ЗА МЕНТАЛНО ЗДРАВЉЕ	ЛЕКАРА													
		ПОСЕТА													
60	ИНСТИТУТ ЗА РЕУМАТОЛОГИЈУ *	ЛЕКАРА								2		12			
		ПОСЕТА						3983		5554		44811			

БРОЈ ЛЕКАРА И ПОСЕТА У КОНСУЛТАТИВНО-СПЕЦИЈАЛИСТИЧКОЈ ДЕЛАТНОСТИ У ЗДРАВСТВЕНИМ УСТАНОВАМА У БЕОГРАДУ У 2018. ГОДИНИ

Табела 62- наставак 10

Р. бр.	ЗДРАВСТВЕНА УСТАНОВА	ЛЕКАРИ И ПОСЕТЕ	ГРАНА СПЕЦИЈАЛИСТИЧКЕ ДЕЛАТНОСТИ												
			УКУПНО	ГИНЕКО-ЛОГИЈА	ЗАРАЗ-НЕ БОЛЕС-ТИ	ИНТЕР-НА МЕДИЦИ-НА	КАРДИО-ЛОГИЈА	МАКСИЛО-ФАЦИЈАЛ-НА ХИРУР-ГИЈА	МЕДИЦИ-НА РАДА	НЕУРО-ХИРУР-ГИЈА	НЕУРО-ЛОГИЈА	НЕУРО-ПСИХИ-ЈАТРИЈА	НЕУРО-ПСИХИ-ЈАТРИЈА ДЗ (ментал но здр.)	НУКЛЕАР-НА МЕДИЦ И-НА	ОРТОПЕ-ДИЈА И ТРАУМА-ТОЛОГИ-ЈА
0	1	2	3	4	5	6	7	8	9	10	11	12	13	14	15
61	ИНСТИТУТ ЗА РЕХАБИЛИТАЦИЈУ	ЛЕКАРА	4				3								
		ПОСЕТА	7146				2964								
62	ИНСТИТУТ ЗА ОНКОЛОГИЈУ И РАДИОЛОГИЈУ	ЛЕКАРА	13	3		2									
		ПОСЕТА	170732	7527		45725									
63	ИНСТИТУТ ЗА КАРДИОВАСКУЛАРНЕ БОЛЕСТИ "ДЕДИЊЕ"	ЛЕКАРА	22				12								
		ПОСЕТА	49240				32914								
64	КЛИНИКА ЗА НЕУРОЛОГИЈУ И ПСИХИЈАТРИЈУ ЗА ДЕЦУ И ОМЛАДИНУ	ЛЕКАРА	5								3				
		ПОСЕТА	19462								13464				
65	ГИНЕКОЛОШКО - АКУШЕРСКА КЛИНИКА "НАРОДНИ ФРОНТ" ****	ЛЕКАРА	6	6											
		ПОСЕТА	149442	149442											
66	УНИВЕРЗИТЕТСКА ДЕЧЈА КЛИНИКА	ЛЕКАРА	23												
		ПОСЕТА	165739												
67	СПЕЦИЈАЛНА БОЛНИЦА ЗА БОЛ. ЗАВИСНОСТИ	ЛЕКАРА	11												
		ПОСЕТА	43781												
68	СПЕЦИЈАЛНА БОЛНИЦА ЗА ЕНДЕМСКУ НЕФРОПАТИЈУ	ЛЕКАРА	3			1									
		ПОСЕТА	27195			20253									
69	КЛИНИКА ЗА РЕХАБИЛИТАЦИЈУ "Др Мирослав Зотовић"	ЛЕКАРА	1			1									
		ПОСЕТА	207			207									
70	СТОМАТОЛОШКИ ФАКУЛТЕТ - Клиника за максилофацијалну хирургију	ЛЕКАРА	2					2							
		ПОСЕТА	33335					33335							

БРОЈ ЛЕКАРА И ПОСЕТА У КОНСУЛТАТИВНО-СПЕЦИЈАЛИСТИЧКОЈ ДЕЛАТНОСТИ У ЗДРАВСТВЕНИМ УСТАНОВАМА У БЕОГРАДУ У 2018. ГОДИНИ

Табела 62- наставак 11

Р. бр.	ЗДРАВСТВЕНА УСТАНОВА	ЛЕКАРИ И ПОСЕТЕ	ГРАНА СПЕЦИЈАЛИСТИЧКЕ ДЕЛАТНОСТИ												
			ОФТАЛМОЛОГИЈА	ОПШТА ХИРУРГИЈА	ОТОРИНОЛАРИНГОЛОГИЈА	ПЕДИЈАТРИЈА	ПЛАСТИЧНА ХИРУРГИЈА	УЛТРАЗВУК*	ПСИХИЈАТРИЈА	РАДИОЛОГИЈА	РЕХАБИЛИТАЦИЈА	РЕУМАТОЛОГИЈА	УРГЕНТНА МЕДИЦИНА	УРОЛОГИЈА	КОЖНО
0	1	2	16	17	18	19	20	21	22	23	24	25	26	27	28
61	ИНСТИТУТ ЗА РЕХАБИЛИТАЦИЈУ	ЛЕКАРА										1			
		ПОСЕТА								275		3907			
62	ИНСТИТУТ ЗА ОНКОЛОГИЈУ И РАДИОЛОГИЈУ *****	ЛЕКАРА		3		1				4					
		ПОСЕТА		59419		536		3269		54256					
63	ИНСТИТУТ ЗА КАРДИОВАСКУЛАРНЕ БОЛЕСТИ "ДЕДИЊЕ"	ЛЕКАРА		10											
		ПОСЕТА		16326											
64	КЛИНИКА ЗА НЕУРОЛОГИЈУ И ПСИХИЈАТРИЈУ ЗА ДЕЦУ И ОМЛАДИНУ	ЛЕКАРА							2						
		ПОСЕТА							5998						
65	ГИНЕКОЛОШКО - АКУШЕРСКА КЛИНИКА "НАРОДНИ ФРОНТ"	ЛЕКАРА													
		ПОСЕТА													
66	УНИВЕРЗИТЕТСКА ДЕЧЈА КЛИНИКА	ЛЕКАРА		8		15									
		ПОСЕТА		84241		81498									
67	СПЕЦИЈАЛНА БОЛНИЦА ЗА БОЛ. ЗАВИСНОСТИ	ЛЕКАРА							11						
		ПОСЕТА							43781						
68	СПЕЦИЈАЛНА БОЛНИЦА ЗА ЕНДЕМСКУ НЕФРОПАТИЈУ	ЛЕКАРА						1		1					
		ПОСЕТА						5866		1076					
69	КЛИНИКА ЗА РЕХАБИЛИТАЦИЈУ "Др Мирослав Зотовић"	ЛЕКАРА													
		ПОСЕТА													
70	СТОМАТ. ФАКУЛТЕТ - Клиника за максилофацијалну хирургију	ЛЕКАРА													
		ПОСЕТА													

* Код уз. кадар приказан у служби радиологије

** Кадар приказан у оквиру стационара: (Обр.бр.3-21-60)

*** Кадар приказан у оквиру интерног одељења

**** Већи део кадра приказан на стационару

*****Нова амбуланта за педијатрију на ИОРС од 2017.год.

******Доктор отишао у пензију крајем год.

******* Посете у оквиру интерне амбуланте

ПОСЕТЕ У ОНСУЛТАТИВНО-СПЕЦИЈАЛИСТИЧКОЈ ЗДРАВСТВЕНОЈ ЗАШТИТИ ПРЕМА ТИПУ ЗДРАВСТВЕНЕ УСТАНОВЕ У БЕОГРАДУ У 2018. ГОДИНИ

Графикон 28

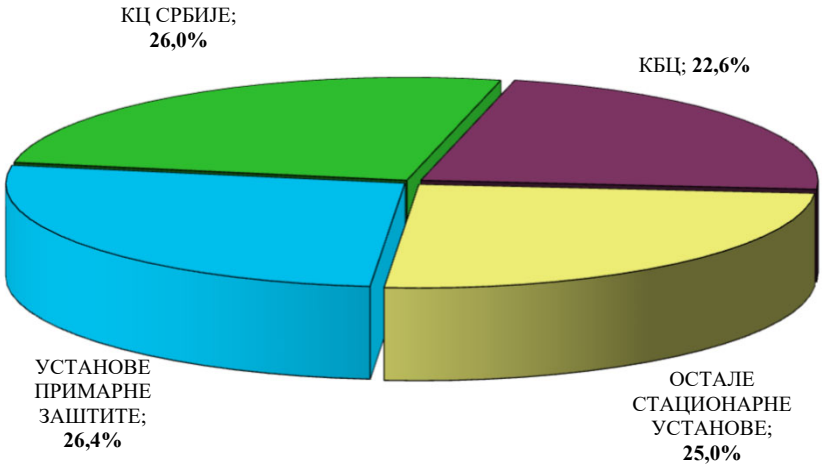

НАЈЧЕШЋЕ ВРСТЕ КОНСУЛТАТИВНО -ПЕЦИЈАЛИСТИЧКИХ ПОСЕТА У ПРИМАРНОЈ ЗДРАВСТВЕНОЈ ЗАШТИТИ У БЕОГРАДУ У 2018. ГОДИНИ

Графикон 29

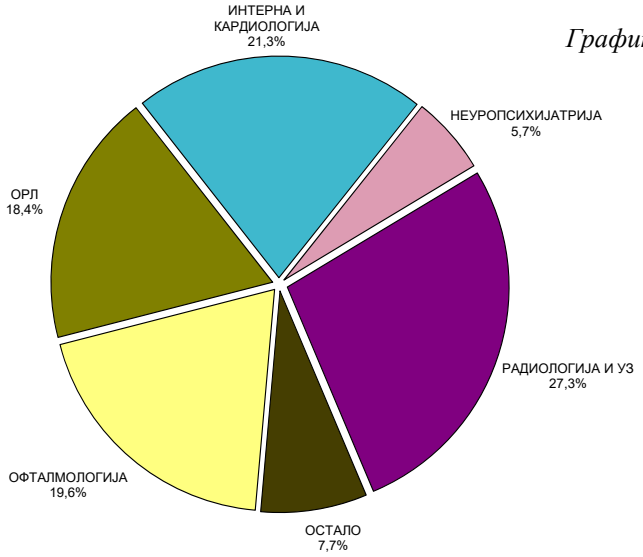

НАЈЧЕШЋЕ ВРСТЕ КОНСУЛТАТИВНО-СПЕЦИЈАЛИСТИЧКИХ ПОСЕТА У СТАЦИОНАРНОЈ ЗДРАВСТВЕНОЈ ЗАШТИТИ У БЕОГРАДУ У 2018. ГОДИНИ

Графикон 30

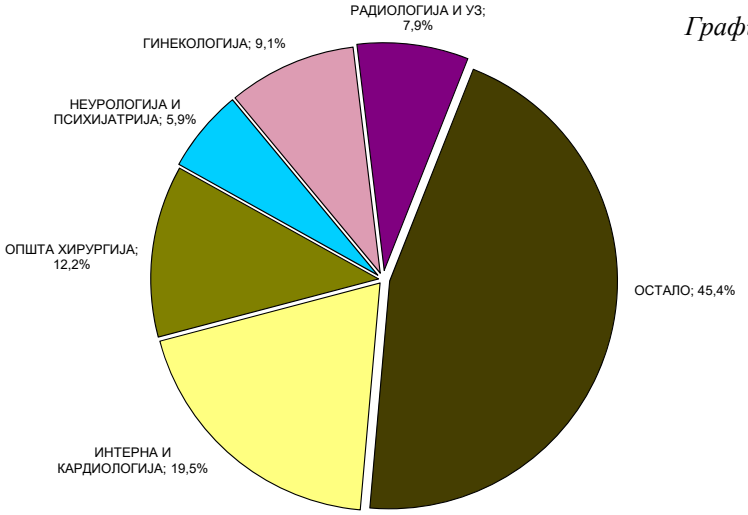

СТАЦИОНАРНА ЗДРАВСТВЕНА ЗАШТИТА

16

Стационарну здравствену заштиту становништву Београда у 2018. години, обезбеђивало је 11446 медицинских радника (за 26 или 0,3% мање у односу на претходну годину), од којих је 9843 непосредно ангажовано уз постељу пацијента (264 раде на неонатолошким одељењима и 682 у дневним болницама). Од укупног броја запослених 24,0% су лекари, а 76,0% су медицински радници са вишом, средњом и нижом стручном спремом.

Током 2018. године стационарне здравствене установе су располагале са 10286 постеља (без дневних болница и неонатологије), за 79 постеља више него предходне године. Лечено је 314932 лица (за 15416 или 4,9% више у односу на претходну годину) са просечном дужином хоспитализације од 8 дана.

Од укупног броја хоспитализованих лица у 2018. години, умрло је 8656 пацијената (2,7%), што је за 470 мање у односу на претходну годину.

Просечна заузетост болничких постеља (67,8%) и просечна дужина болничког третмана (8,1 дана), омогућили су да се по постељи оствари просечно 30 хоспитализација. Интензитет коришћења болничких постеља је неуједначен. Већа стопа коришћења (заузетост преко 92,3% дана у години), остварена је у области кардиоваскуларне хирургије, на одељењима за физикалну медицину и рехабилитацију одраслих, као и у Ургентном центру КЦС. У неким медицинским дисциплинама остварена је ниска стопа коришћења постеља (заузетост испод 57,3%), као што су гинекологија и акушерство, пластична и реконструктивна хирургија, максилофацијална хирургија, реуматологија, ОРЛ и офталмологија.

На 100 болесничких постеља (без дневне болнице и неонатологије) ангажовано је 20,7 лекара и 67,6 медицинска сестра (са вишом и средњом стручном спремом). Током 2018. године по једном лекару је лечено, у просеку, 151 пацијент.

Капацитет дневних болница износи 1315 постеља - места. У дневним болницама је током 2018. године лечено 106993 лица (за 9801 или 9,2% више у односу на претходну годину) и остварено 420381 дана лечења.

Подаци приказани у табели овог поглавља, су добијени на основу Извештаја службе за болничко - стационарно лечење (обр. бр. 3-21-60).

МЕДИЦИНСКИ РАДНИЦИ У СТАЦИОНАРНОЈ ЗДРАВСТВЕНОЈ ЗАШТИТИ ПРЕМА СТРУЧНОЈ СПРЕМИ И ОДЕЉЕЊИМА У БЕОГРАДУ У 2018. ГОДИНИ

Табела 63

Р бр.	БОЛНИЧКО ОДЕЉЕЊЕ	ЗДРАВСТВЕНА УСТАНОВА	УКУПНО	МЕДИЦИНСКИ РАДНИЦИ								
				ЛЕКАРИ				ВИША СТРУЧНА СПРЕМА		СРЕДЊА СТРУЧНА СПРЕМА		НИЖА СТРУЧ-НА СПРЕМА
				СВЕГА	ОД ТОГА			СВЕГА	ОД ТОГА МЕДИЦИН-СКЕ СЕСТРЕ-ТЕХНИ-ЧАРИ	СВЕГА	ОД ТОГА МЕДИЦИН-СКЕ СЕСТРЕ-ТЕХНИ-ЧАРИ	
					СПЕЦИ-ЈАЛИСТИ	НА СПЕЦИ-ЈАЛИЗАЦИ-ЈИ	ОПШТЕ МЕДИЦИ-НЕ					
0	1	2	3	4	5	6	7	8	9	10	11	12
УКУПНО (1-34)			11446	2736	2192	445	99	2259	1565	6389	5203	62
СВЕГА СТАЦИОНАР (СА ДНЕВНОМ БОЛНИЦОМ И НЕОНАТОЛОГИЈОМ) (1-33)			9843	2322	1830	406	86	1870	1436	5590	4918	61
СВЕГА СТАЦИОНАР БЕЗ ДНЕВНЕ БОЛНИЦЕ И НЕОНАТОЛОГИЈЕ (1-31)			8897	2079	1603	397	79	1635	1307	5125	4563	58
1	ФИЗИКАЛНА МЕДИЦИНА И РЕХАБИЛИТАЦИЈА-ОДРАСЛИ	УКУПНО	473	75	64	7	4	140	22	258	116	
		ИНСТИТУТ ЗА РЕХАБИЛИТАЦИЈУ	217	35	34		1	47	1	135		
		СПЕЦИЈАЛНА БОЛНИЦА ЗА РЕХАБИЛИТАЦИЈУ И ОРТОПЕД.ПРОТЕТИКУ	65	14	12	1	1	5	4	46	45	
		КЛИНИКА ЗА РЕХАБИЛИТАЦИЈУ "Др Мирослав Зотовић"	191	26	18	6	2	88	17	77	71	
		КБЦ "ЗЕМУН" *										
2	ФИЗИКАЛНА МЕДИЦИНА И РЕХАБИЛИТАЦИЈА-ДЕЦА	УКУПНО	110	15	12	3		55	21	40	36	
		ИНСТИТУТ ЗА ЗДРАВСТВЕНУ ЗАШТИТУ МАЈКЕ И ДЕТЕТА "Др Вукан Чупић"	16	3	3			13	13			
		СПЕЦ. БОЛНИЦА ЗА ЦЕРЕБРАЛНУ ПАРАЛИЗУ И РАЗВОЈНУ НЕУРОЛОГИЈУ	54	6	4	2		23	2	25	25	
		КЛИНИКА ЗА РЕХАБИЛИТАЦИЈУ "Др Мирослав Зотовић"	28	4	4			18	5	6	5	
		ЗАВОД ЗА ПСИХОФИЗИОЛОШКЕ ПОРЕМЕЋАЈЕ И ГОВОРНУ ПАТОЛОГИЈУ "Проф.др.Цветко Брајевић"	12	2	1	1		1	1	9	6	

*Лекари раде консултације по одељењима унутар куће

МЕДИЦИНСКИ РАДНИЦИ У СТАЦИОНАРНОЈ ЗДРАВСТВЕНОЈ ЗАШТИТИ ПРЕМА СТРУЧНОЈ СПРЕМИ И ОДЕЉЕЊИМА У БЕОГРАДУ У 2018. ГОДИНИ

Табела 63 -наставак 1

Р бр.	БОЛНИЧКО ОДЕЉЕЊЕ	ЗДРАВСТВЕНА УСТАНОВА	УКУПНО	МЕДИЦИНСКИ РАДНИЦИ								
				ЛЕКАРИ				ВИША СТРУЧНА СПРЕМА		СРЕДЊА СТРУЧНА СПРЕМА		НИЖА СТРУЧ-НА СПРЕМА
				СВЕГА	ОД ТОГА			СВЕГА	ОД ТОГА МЕДИЦИНСКЕ СЕСТРЕ-ТЕХНИЧАРИ	СВЕГА	ОД ТОГА МЕДИЦИНСКЕ СЕСТРЕ-ТЕХНИЧАРИ	
					СПЕЦИЈАЛИСТИ	НА СПЕЦИ-ЈАЛИЗАЦИ-ЈИ	ОПШТЕ МЕДИЦИ-НЕ					
0	1	2	3	4	5	6	7	8	9	10	11	12
		УКУПНО	**1442**	**396**	**275**	**93**	**28**	**241**	**230**	**801**	**796**	**4**
3	ИНТЕРНА МЕДИЦИНА	ЗАВОД ЗА ЗДРАВСТВЕНУ ЗАШТИТУ СТУДЕНАТА	**11**	6	1	2	3			5	5	
		КБЦ "БЕЖАНИЈСКА КОСА"	**204**	55	43	10	2	21	21	128	128	
		КБЦ "Др Драгиша Мишовић" ДЕДИЊЕ	**125**	28	21	3	4	13	9	80	75	4
		КБЦ "ЗВЕЗДАРА"	**262**	65	42	17	6	43	39	154	154	
		КБЦ "ЗЕМУН"	**187**	52	38	13	1	43	43	92	92	
		СПЕЦ. БОЛНИЦА ЗА ИНТЕРНЕ БОЛЕСТИ МЛАДЕНОВАЦ	**61**	18	8	8	2	7	7	36	36	
		СПЕЦИЈАЛНА БОЛНИЦА ЗА ЕНДЕМСКУ НЕФРОПАТИЈУ -ЛАЗАРЕВАЦ	**29**	7	2	1	4	1	1	21	21	
		КЦС-КЛИНИКА ЗА ХЕМАТОЛОГИЈУ	**113**	23	15	6	2	15	15	75	75	
		КЦС-КЛИНИКА ЗА АЛЕРГОЛОГИЈУ И ИМУНОЛОГИЈУ	**27**	13	10	3		3	3	11	11	
		КЦС-КЛИНИКА ЗА ЕНДОКРИНОЛОГИЈУ, ДИЈАБЕТ И БОЛЕСТИ МЕТАБОЛИЗМА	**98**	35	30	4	1	19	19	44	44	
		КЦС-КЛИНИКА ЗА ГАСТРОЕНТЕРОЛОГИЈУ	**47**	15	10	5		4	4	28	28	
		КЦС-КЛИНИКА ЗА ПУЛМОЛОГИЈУ	**130**	29	17	10	2	27	25	74	74	
		КЦС-ПЕЈСМЕЈКЕР ЦЕНТАР	**22**	6	5	1		8	8	8	8	
		КЦС-КЛИНИКА ЗА КАРДИОЛОГИЈУ	**92**	32	24	8		31	30	29	29	
		КЦС-КЛИНИКА ЗА НЕФРОЛОГИЈУ	**34**	12	9	2	1	6	6	16	16	

МЕДИЦИНСКИ РАДНИЦИ У СТАЦИОНАРНОЈ ЗДРАВСТВЕНОЈ ЗАШТИТИ ПРЕМА СТРУЧНОЈ СПРЕМИ И ОДЕЉЕЊИМА У БЕОГРАДУ У 2018. ГОДИНИ

Табела 63 - наставак 2

Р бр.	БОЛНИЧКО ОДЕЉЕЊЕ	ЗДРАВСТВЕНА УСТАНОВА	УКУПНО	МЕДИЦИНСКИ РАДНИЦИ								
				ЛЕКАРИ				ВИША СТРУЧНА СПРЕМА		СРЕДЊА СТРУЧНА СПРЕМА		НИЖА СТРУЧ-НА СПРЕМА
				СВЕГА	ОД ТОГА			СВЕГА	ОД ТОГА МЕДИЦИН-СКЕ СЕСТРЕ-ТЕХНИ-ЧАРИ	СВЕГА	ОД ТОГА МЕДИЦИН-СКЕ СЕСТРЕ-ТЕХНИ-ЧАРИ	
					СПЕЦИ-ЈАЛИСТИ	НА СПЕЦИ-ЈАЛИЗАЦИ-ЈИ	ОПШТЕ МЕДИЦИ-НЕ					
0	1	2	3	4	5	6	7	8	9	10	11	12
4	ПЕДИЈАТРИЈА	УКУПНО	676	145	99	33	13	123	118	406	398	2
		КБЦ "Др Драгиша Мишовић" - ДЕДИЊЕ	54	8	7	1		8	3	37	33	1
		КБЦ "ЗВЕЗДАРА"	19	3	2	1		3	3	13	9	
		КБЦ "ЗЕМУН"	33	9	5	4		7	7	17	17	
		УНИВЕРЗИТЕТСКА ДЕЧЈА КЛИНИКА	127	26	26			25	25	76	76	
		ИНСТИТУТ ЗА НЕОНАТОЛОГИЈУ	193	42	22	8	12	30	30	121	121	
		ИНСТИТУТ ЗА ЗДРАВСТВЕНУ ЗАШТИТУ МАЈКЕ И ДЕТЕТА "Др Вукан Чупић"	250	57	37	19	1	50	50	142	142	1
5	ГЕРИЈАТРИЈА	УКУПНО	114	25	20	5		17	17	72	72	
		КБЦ "ЗВЕЗДАРА" *	80	18	13	5		14	14	48	48	
		КБЦ "ЗЕМУН"	34	7	7			3	3	24	24	
6	РЕУМАТОЛОГИЈА	ИНСТИТУТ ЗА РЕУМАТОЛОГИЈУ	99	26	19	7		17	15	56	38	
7	КОЖНЕ И ВЕНЕРИЧНЕ БОЛЕСТИ-ОДРАСЛИ	УКУПНО	52	16	13	3		8	8	28	28	
		КЦС-КЛИНИКА ЗА ДЕРМАТОВЕНЕРОЛОГИЈУ	42	13	10	3		6	6	23	23	
8	КОЖНЕ И ВЕНЕРИЧНЕ БОЛЕСТИ-ДЕЦА	КЦС-КЛИНИКА ЗА ДЕРМАТОВЕНЕРОЛОГИЈУ	10	3	3			2	2	5	5	

* Ушао и кадар са палијативног збрињавања

МЕДИЦИНСКИ РАДНИЦИ У СТАЦИОНАРНОЈ ЗДРАВСТВЕНОЈ ЗАШТИТИ ПРЕМА СТРУЧНОЈ СПРЕМИ И ОДЕЉЕЊИМА У БЕОГРАДУ У 2018. ГОДИНИ

Табела 63 - наставак 3

Р бр.	БОЛНИЧКО ОДЕЉЕЊЕ	ЗДРАВСТВЕНА УСТАНОВА	УКУПНО	МЕДИЦИНСКИ РАДНИЦИ								
				ЛЕКАРИ				ВИША СТРУЧНА СПРЕМА		СРЕДЊА СТРУЧНА СПРЕМА		НИЖА СТРУЧНА СПРЕМА
				СВЕГА	ОД ТОГА			СВЕГА	ОД ТОГА МЕДИЦИНСКЕ СЕСТРЕ-ТЕХНИЧАРИ	СВЕГА	ОД ТОГА МЕДИЦИНСКЕ СЕСТРЕ-ТЕХНИЧАРИ	
					СПЕЦИЈАЛИСТИ	НА СПЕЦИЈАЛИЗАЦИЈИ	ОПШТЕ МЕДИЦИНЕ					
0	1	2	3	4	5	6	7	8	9	10	11	12
9	НЕУРОЛОГИЈА - ОДРАСЛИ	УКУПНО	406	106	77	20	9	46	43	253	253	1
		КБЦ "Др Драгиша Мишовић" - ДЕДИЊЕ	16	4	4			1	1	10	10	1
		КБЦ "ЗВЕЗДАРА"	25	9	6	3		1	1	15	15	
		КБЦ "ЗЕМУН"	42	12	10	1	1	7	7	23	23	
		КЦС-КЛИНИКА ЗА НЕУРОЛОГИЈУ	81	21	14	4	3	20	20	40	40	
		СПЕЦ. БОЛ. ЗА ЦЕРЕБРОВАСКУЛАРНЕ БОЛЕСТИ "Свети Сава"	242	60	43	12	5	17	14	165	165	
10	НЕУРОЛОГИЈА-ДЕЦА	КЛИНИКА ЗА НЕУРОЛОГИЈУ И ПСИХИЈАТРИЈУ ЗА ДЕЦУ И ОМЛАДИНУ	23	12	10	2		2	2	9	9	
11	ПСИХИЈАТРИЈА-ОДРАСЛИ	УКУПНО	512	121	97	23	1	79	63	312	312	
		КБЦ "Др Драгиша Мишовић" - ДЕДИЊЕ	30	5	3	2		4	4	21	21	
		КБЦ "ЗВЕЗДАРА"	12	2	2			1	1	9	9	
		СПЕЦИЈАЛНА БОЛНИЦА ЗА БОЛЕСТИ ЗАВИСНОСТИ	50	7	7			8		35	35	
		КЦС-КЛИНИКА ЗА ПСИХИЈАТРИЈУ	58	21	18	3		9	7	28	28	
		КЛИНИКА ЗА ПСИХИЈАТРИЈСКЕ БОЛЕСТИ "Др Лаза Лазаревић"	303	72	57	15		29	25	202	202	
		ИНСТИТУТ ЗА МЕНТАЛНО ЗДРАВЉЕ	59	14	10	3	1	28	26	17	17	
12	ПСИХИЈАТРИЈА-ДЕЦА	УКУПНО	25	8	7	1		5	5	12	12	
		ИНСТИТУТ ЗА МЕНТАЛНО ЗДРАВЉЕ	16	3	3			5	5	8	8	
		КЛИНИКА ЗА НЕУРОЛОГИЈУ И ПСИХИЈАТРИЈУ ЗА ДЕЦУ И ОМЛАДИНУ	9	5	4	1				4	4	

МЕДИЦИНСКИ РАДНИЦИ У СТАЦИОНАРНОЈ ЗДРАВСТВЕНОЈ ЗАШТИТИ ПРЕМА СТРУЧНОЈ СПРЕМИ И ОДЕЉЕЊИМА У БЕОГРАДУ У 2018. ГОДИНИ

Табела 63 - наставак 4

Р бр.	БОЛНИЧКО ОДЕЉЕЊЕ	ЗДРАВСТВЕНА УСТАНОВА	УКУПНО	МЕДИЦИНСКИ РАДНИЦИ								
				ЛЕКАРИ				ВИША СТРУЧНА СПРЕМА		СРЕДЊА СТРУЧНА СПРЕМА		НИЖА СТРУЧНА СПРЕМА
				СВЕГА	ОД ТОГА			СВЕГА	ОД ТОГА МЕДИЦИНСКЕ СЕСТРЕ-ТЕХНИЧАРИ	СВЕГА	ОД ТОГА МЕДИЦИНСКЕ СЕСТРЕ-ТЕХНИЧАРИ	
					СПЕЦИЈАЛИСТИ	НА СПЕЦИЈАЛИЗАЦИЈИ	ОПШТЕ МЕДИЦИНЕ					
0	1	2	3	4	5	6	7	8	9	10	11	12
13	ЗАРАЗНЕ БОЛЕСТИ	КЦС-КЛИНИКА ЗА ИНФЕКТИВНЕ И ТРОПСКЕ БОЛЕСТИ	102	16	12	4		19	19	67	67	
14	АКУШЕРСТВО	УКУПНО	281	70	62	2	6	32	31	177	20	2
		ДЗ ЛАЗАРЕВАЦ-ВАНБОЛНИЧКО ПОРОДИЛИШТЕ	9	1	1					8	8	
		КБЦ "Др Драгиша Мишовић" - ДЕДИЊЕ	38	2	2			3	3	31	10	2
		КБЦ "ЗВЕЗДАРА"	19	3	1	1	1	2	2	14		
		КБЦ "ЗЕМУН"	37	9	9			7	7	21	2	
		КЦС-КЛИНИКА ЗА ГИНЕКОЛОГИЈУ И АКУШЕРСТВО	46	10	10			8	8	28		
		ГИНЕКОЛОШКО АКУШЕРСКА КЛИНИКА "НАРОДНИ ФРОНТ"	132	45	39	1	5	12	11	75		
15	ГИНЕКОЛОГИЈА	УКУПНО	366	101	88	11	2	63	63	202	46	
		КБЦ "Др Драгиша Мишовић" - ДЕДИЊЕ	21	8	6	1	1	3	3	10		
		КБЦ "ЗВЕЗДАРА"	44	14	13	1		11	11	19	2	
		КБЦ "ЗЕМУН"	21	10	9	1		5	5	6	3	
		КЦС-КЛИНИКА ЗА ГИНЕКОЛОГИЈУ И АКУШЕРСТВО	173	47	40	7		26	26	100	21	
		ГИНЕКОЛОШКО АКУШЕРСКА КЛИНИКА "НАРОДНИ ФРОНТ"	99	22	20	1	1	18	18	59	12	
		ИНСТИТУТ ЗА ЗДРАВСТВЕНУ ЗАШТИТУ МАЈКЕ И ДЕТЕТА ''Др Вукан Чупић''	8							8	8	
16	ДЕЧЈА ХИРУРГИЈА	УКУПНО	395	71	63	7	1	58	58	260	260	6
		УНИВЕРЗИТЕТСКА ДЕЧЈА КЛИНИКА	160	27	27			22	22	111	111	
		ИНСТИТУТ ЗА ЗДРАВСТВЕНУ ЗАШТИТУ МАЈКЕ И ДЕТЕТА "Др Вукан Чупић''	235	44	36	7	1	36	36	149	149	6

МЕДИЦИНСКИ РАДНИЦИ У СТАЦИОНАРНОЈ ЗДРАВСТВЕНОЈ ЗАШТИТИ ПРЕМА СТРУЧНОЈ СПРЕМИ И ОДЕЉЕЊИМА У БЕОГРАДУ У 2018. ГОДИНИ

Табела 63 - наставак 5

Р бр.	БОЛНИЧКО ОДЕЉЕЊЕ	ЗДРАВСТВЕНА УСТАНОВА	УКУПНО	МЕДИЦИНСКИ РАДНИЦИ								
				ЛЕКАРИ				ВИША СТРУЧНА СПРЕМА		СРЕДЊА СТРУЧНА СПРЕМА		НИЖА СТРУЧ-НА СПРЕМА
				СВЕГА	ОД ТОГА			СВЕГА	ОД ТОГА МЕДИЦИН-СКЕ СЕСТРЕ-ТЕХНИ-ЧАРИ	СВЕГА	ОД ТОГА МЕДИЦИН-СКЕ СЕСТРЕ-ТЕХНИ-ЧАРИ	
					СПЕЦИ-ЈАЛИСТИ	НА СПЕЦИ-ЈАЛИЗАЦИ-ЈИ	ОПШТЕ МЕДИЦИ-НЕ					
0	1	2	3	4	5	6	7	8	9	10	11	12
17	МАКСИЛОФАЦИЈАЛНА ХИРУРГИЈА	КЛИНИКА ЗА МАКСИЛОФАЦИЈАЛНУ ХИРУРГИЈУ СТОМАТОЛОШКОГ ФАКУЛТЕТА	25	5	5			1		19		
18	НЕУРОХИРУРГИЈА	УКУПНО	172	32	18	12	2	24	22	116	116	
		КЦС-КЛИНИКА ЗА НЕУРОХИРУРГИЈУ	135	23	12	10	1	17	15	95	95	
		КБЦ "ЗЕМУН"	37	9	6	2	1	7	7	21	21	
19	ОФТАЛМОЛОГИЈА-ОДРАСЛИ	УКУПНО	108	25	17	6	2	23	22	60	60	
		КЦС-КЛИНИКА ЗА ОЧНЕ БОЛЕСТИ	79	17	12	4	1	16	16	46	46	
		КБЦ "ЗВЕЗДАРА"	29	8	5	2	1	7	6	14	14	
20	ОФТАЛМОЛОГИЈА-ДЕЦА	УКУПНО	15	5	5			2	2	8	8	
		ИНСТИТУТ ЗА ЗДРАВСТВЕНУ ЗАШТИТУ МАЈКЕ И ДЕТЕТА "Др Вукан Чупић"	5	2	2			1	1	2	2	
		КЦС-КЛИНИКА ЗА ОЧНЕ БОЛЕСТИ	10	3	3			1	1	6	6	
21	ОПШТА ХИРУРГИЈА	УКУПНО	728	156	118	34	4	113	113	452	448	7
		КБЦ "Др Драгиша Мишовић" - ДЕДИЊЕ	138	21	17	2	2	17	17	93	93	7
		КБЦ "БЕЖАНИЈСКА КОСА"	94	26	15	11		7	7	61	61	
		КБЦ "ЗВЕЗДАРА"	113	21	16	5		23	23	69	69	
		КБЦ "ЗЕМУН"	158	41	32	8	1	32	32	85	85	
		ЗАВОД ЗА ЗДРАВСТВЕНУ ЗАШТИТУ СТУДЕНАТА	3	1	1			1	1	1	1	
		КЦС-КЛИНИКА ЗА ДИГЕСТИВНУ ХИРУРГИЈУ	199	39	32	6	1	32	32	128	124	
		КЦС-КЛИНИКА ЗА ЕНДОКРИНОЛОГИЈУ, ДИЈАБЕТ И БОЛЕСТИ МЕТАБОЛИЗМА	23	7	5	2		1	1	15	15	

МЕДИЦИНСКИ РАДНИЦИ У СТАЦИОНАРНОЈ ЗДРАВСТВЕНОЈ ЗАШТИТИ ПРЕМА СТРУЧНОЈ СПРЕМИ И ОДЕЉЕЊИМА У БЕОГРАДУ У 2018. ГОДИНИ

Табела 63 - наставак 6

Р бр.	БОЛНИЧКО ОДЕЉЕЊЕ	ЗДРАВСТВЕНА УСТАНОВА	УКУПНО	МЕДИЦИНСКИ РАДНИЦИ								
				ЛЕКАРИ				ВИША СТРУЧНА СПРЕМА		СРЕДЊА СТРУЧНА СПРЕМА		НИЖА СТРУЧ-НА СПРЕМА
				СВЕГА	ОД ТОГА			СВЕГА	ОД ТОГА МЕДИЦИН-СКЕ СЕСТРЕ-ТЕХНИ-ЧАРИ	СВЕГА	ОД ТОГА МЕДИЦИН-СКЕ СЕСТРЕ-ТЕХНИ-ЧАРИ	
					СПЕЦИ-ЈАЛИСТИ	НА СПЕЦИ-ЈАЛИЗАЦИ-ЈИ	ОПШТЕ МЕДИЦИ-НЕ					
0	1	2	3	4	5	6	7	8	9	10	11	12
22	ОРТОПЕДИЈА И ТРАУМАТОЛОГИЈА	УКУПНО	626	130	104	25	1	85	85	411	407	
		ИНСТИТУТ ЗА ОРТОПЕДСКО-ХИРУРШКЕ БОЛЕСТИ "БАЊИЦА"	418	84	68	15	1	54	54	280	280	
		КЦС -КЛИНИКА ЗА ОРТОПЕДСКУ ХИРУРГИЈУ И ТРАУМАТОЛОГИЈУ	125	19	12	7		17	17	89	85	
		КБЦ "БЕЖАНИЈСКА КОСА"	22	7	6	1		2	2	13	13	
		КБЦ "ЗВЕЗДАРА"	15	5	5			4	4	10	10	
		КБЦ "ЗЕМУН"	42	15	13	2		8	8	19	19	
23	ГРУДНА ХИРУРГИЈА	УКУПНО	61	11	8	3		6	6	44	44	
		КЦС -КЛИНИКА ЗА ГРУДНУ ХИРУРГИЈУ	48	8	5	3		5	5	35	35	
		КБЦ "БЕЖАНИЈСКА КОСА"	13	3	3			1	1	9	9	
24	КАРДИОВАСКУЛАРНА ХИРУРГИЈА	УКУПНО	677	154	120	31	3	181	143	308	290	34
		КЦС -КЛИНИКА ЗА КАРДИОХИРУРГИЈУ	116	27	19	8		24	24	65	65	
		КЦС -КЛИНИКА ЗА ВАСКУЛАРНУ ХИРУРГИЈУ	90	20	13	7		16	15	54	52	
		ИНСТИТУТ ЗА КАРДИОВАСКУЛАРНЕ БОЛЕСТИ "ДЕДИЊЕ"	471	107	88	16	3	141	104	189	173	34
25	ПЛАСТИЧНА И РЕКОНСТ.ХИР.	КЦС -КЛИНИКА ЗА ОПЕКОТИНЕ ПЛАСТИЧНУ И РЕКОНСТРУКТИВНУ ХИРУРГИЈУ	55	14	9	3	2	13	13	28	28	
26	ОТОРИНОЛАРИНГО-ЛОГИЈА-ОДРАСЛИ	УКУПНО	145	35	31	4		27	25	82	82	1
		КБЦ "Др Драгиша Мишовић" - ДЕДИЊЕ	26	5	5			2	2	18	18	1
		КБЦ "ЗВЕЗДАРА"	29	7	6	1		4	2	18	18	
		КБЦ "ЗЕМУН"	22	11	10	1		5	5	6	6	
		КЦС -КЛИНИКА ЗА ОРЛ И МАКСИЛОФАЦИЈАЛНУ ХИРУРГИЈУ	68	12	10	2		16	16	40	40	

МЕДИЦИНСКИ РАДНИЦИ У СТАЦИОНАРНОЈ ЗДРАВСТВЕНОЈ ЗАШТИТИ ПРЕМА СТРУЧНОЈ СПРЕМИ И ОДЕЉЕЊИМА У БЕОГРАДУ У 2018. ГОДИНИ

Табела 63 - наставак 7

Р бр.	БОЛНИЧКО ОДЕЉЕЊЕ	ЗДРАВСТВЕНА УСТАНОВА	УКУПНО	МЕДИЦИНСКИ РАДНИЦИ								
				ЛЕКАРИ				ВИША СТРУЧНА СПРЕМА		СРЕДЊА СТРУЧНА СПРЕМА		НИЖА СТРУЧНА СПРЕМА
				СВЕГА	ОД ТОГА			СВЕГА	ОД ТОГА МЕДИЦИНСКЕ СЕСТРЕ-ТЕХНИЧАРИ	СВЕГА	ОД ТОГА МЕДИЦИНСКЕ СЕСТРЕ-ТЕХНИЧАРИ	
					СПЕЦИЈАЛИСТИ	НА СПЕЦИЈАЛИЗАЦИЈИ	ОПШТЕ МЕДИЦИНЕ					
0	1	2	3	4	5	6	7	8	9	10	11	12
27	ОТОРИНОЛАРИНГОЛОГИЈА-ДЕЦА	УКУПНО	22	8	8			3	3	11	11	
		КЦС-КЛИНИКА ЗА ОРЛ И МАКСИЛОФАЦИЈАЛНУ ХИРУРГИЈУ	13	3	3			2	2	8	8	
		ИНСТИТУТ ЗА ЗДРАВСТВЕНУ ЗАШТИТУ МАЈКЕ И ДЕТЕТА "Др Вукан Чупић"	9	5	5			1	1	3	3	
28	УРОЛОГИЈА	УКУПНО	230	52	39	12	1	26	26	152	152	
		КБЦ "БЕЖАНИЈСКА КОСА"	25	10	7	3		2	2	13	13	
		КБЦ "Др Драгиша Мишовић" - ДЕДИЊЕ	35	4	3	1		1	1	30	30	
		КБЦ "ЗВЕЗДАРА"	26	7	4	3		7	7	12	12	
		КБЦ "ЗЕМУН"	23	9	6	2	1	1	1	13	13	
		КЦС-КЛИНИКА ЗА УРОЛОГИЈУ	121	22	19	3		15	15	84	84	
29	ОНКОЛОГИЈА	УКУПНО	628	170	126	44		182	89	275	255	1
		ИНСТИТУТ ЗА ОНКОЛОГИЈУ И РАДИОЛОГИЈУ СРБИЈЕ	578	154	114	40		174	81	250	230	
		КБЦ "ЗЕМУН"	32	9	6	3		7	7	16	16	
		КБЦ "БЕЖАНИЈСКА КОСА"	18	7	6	1		1	1	9	9	1
30	ПРОФЕСИОНАЛНЕ БОЛЕСТИ	ИНСТИТУТ ЗА МЕДИЦИНУ РАДА СРБИЈЕ "ДР ДРАГОМИР КАРАЈОВИЋ"	21	6	5	1		5	4	10	6	

МЕДИЦИНСКИ РАДНИЦИ У СТАЦИОНАРНОЈ ЗДРАВСТВЕНОЈ ЗАШТИТИ ПРЕМА СТРУЧНОЈ СПРЕМИ И ОДЕЉЕЊИМА У БЕОГРАДУ У 2018. ГОДИНИ

Табела 63 - наставак 8

Р бр.	БОЛНИЧКО ОДЕЉЕЊЕ	ЗДРАВСТВЕНА УСТАНОВА	УКУПНО	МЕДИЦИНСКИ РАДНИЦИ								
				ЛЕКАРИ				ВИША СТРУЧНА СПРЕМА		СРЕДЊА СТРУЧНА СПРЕМА		НИЖА СТРУЧНА СПРЕМА
				СВЕГА	ОД ТОГА			СВЕГА	ОД ТОГА МЕДИЦИНСКЕ СЕСТРЕ-ТЕХНИЧАРИ	СВЕГА	ОД ТОГА МЕДИЦИНСКЕ СЕСТРЕ-ТЕХНИЧАРИ	
					СПЕЦИЈАЛИСТИ	НА СПЕЦИЈАЛИЗАЦИЈИ	ОПШТЕ МЕДИЦИНЕ					
0	1	2	3	4	5	6	7	8	9	10	11	12
31	УРГЕНТНА МЕДИЦИНА	**УКУПНО**	**308**	**73**	**72**	**1**		**39**	**39**	**196**	**193**	
		КЦС-КЛИНИКА ЗА АЛЕРГОЛОГИЈУ И ИМУНОЛОГИЈУ	**7**	2	2			1	1	4	4	
		КЦС-КЛИНИКА ЗА ХЕМАТОЛОГИЈУ	**11**	2	2			2	2	7	7	
		КЦС-КЛИНИКА ЗА ЕНДОКРИНОЛОГИЈУ, ДИЈАБЕТ И БОЛЕСТИ МЕТАБОЛИЗМА	**21**	5	5			3	3	13	13	
		КЦС-КЛИНИКА ЗА ГАСТРОЕНТЕРОЛОГИЈУ	**21**	4	4			2	2	15	15	
		КЦС-КЛИНИКА ЗА ДИГЕСТИВНУ ХИРУРГИЈУ	**62**	20	20			12	12	30	30	
		КЦС-КЛИНИКА ЗА КАРДИОЛОГИЈУ	**84**	20	20			10	10	54	54	
		КЦС-КЛИНИКА ЗА ОРТОПЕДСКУ ХИРУРГИЈУ И ТРАУМАТОЛОГИЈУ	**44**	9	9			3	3	32	29	
		КЦС-КЛИНИКА ЗА НЕУРОЛОГИЈУ	**31**	6	5	1		4	4	21	21	
		КЦС-КЛИНИКА ЗА НЕУРОХИРУРГИЈУ	**27**	5	5			2	2	20	20	
32	НЕОНАТОЛОГИЈА	**УКУПНО**	**264**	**55**	**51**	**3**	**1**	**25**	**25**	**184**	**93**	
		КБЦ "Др Драгиша Мишовић" - ДЕДИЊЕ	**39**	7	7			2	2	30	30	
		КБЦ "ЗВЕЗДАРА"	**30**	7	6	1		5	5	18		
		КБЦ "ЗЕМУН"	**21**	9	9			3	3	9	4	
		КЦС -КЛИНИКАЗА ГИНЕКОЛОГИЈУ И АКУШЕРСТВО	**80**	15	14	1		6	6	59	59	
		ГИНЕКОЛОШКО АКУШЕРСКА КЛИНИКА "НАРОДНИ ФРОНТ"	**94**	17	15	1	1	9	9	68		
		Д.З. "Др Ђорђе Ковачевић" ЛАЗАРЕВАЦ" *										

* Посао обавља кадар са акушерског одељења

МЕДИЦИНСКИ РАДНИЦИ У СТАЦИОНАРНОЈ ЗДРАВСТВЕНОЈ ЗАШТИТИ ПРЕМА СТРУЧНОЈ СПРЕМИ И ОДЕЉЕЊИМА У БЕОГРАДУ У 2018. ГОДИНИ

Табела 63 - наставак 9

Р бр.	БОЛНИЧКО ОДЕЉЕЊЕ	ЗДРАВСТВЕНА УСТАНОВА	УКУПНО	МЕДИЦИНСКИ РАДНИЦИ								
				ЛЕКАРИ				ВИША СТРУЧНА СПРЕМА		СРЕДЊА СТРУЧНА СПРЕМА		НИЖА СТРУЧ-НА СПРЕМА
				СВЕГА	ОД ТОГА			СВЕГА	ОД ТОГА МЕДИЦИН-СКЕ СЕСТРЕ-ТЕХНИ-ЧАРИ	СВЕГА	ОД ТОГА МЕДИЦИН-СКЕ СЕСТРЕ-ТЕХНИ-ЧАРИ	
					СПЕЦИ-ЈАЛИСТИ	НА СПЕЦИ-ЈАЛИЗАЦИ-ЈИ	ОПШТЕ МЕДИЦИ-НЕ					
0	1	2	3	4	5	6	7	8	9	10	11	12
		УКУПНО	**682**	**188**	**176**	**6**	**6**	**210**	**104**	**281**	**262**	**3**
33	ДНЕВНА БОЛНИЦА	КБЦ "Др.Драгиша Мишовић" -ДЕДИЊЕ	**55**	**16**	16			15	15	22	22	2
		КБЦ "БЕЖАНИЈСКА КОСА"	**18**	**7**	4	2	1	3	3	8	8	
		КБЦ "ЗВЕЗДАРА"	**2**					1	1	1	1	
		КБЦ "ЗЕМУН"	**16**	**8**	8					8	8	
		КЦС -КЛИНИКА ЗА ХЕМАТОЛОГИЈУ	**11**	**2**	2			4	4	5	5	
		КЦС -КЛИНИКА ЗА АЛЕРГОЛОГИЈУ И ИМУНОЛОГИЈУ	**5**	**1**	1			2	2	2	2	
		КЦС -КЛИНИКА ЗА ГАСТРОЕНТЕРОЛОГИЈУ	**7**	**2**	2			2	2	3	3	
		KCS -КЛИНИКА ЗА ДИГЕСТИВНУ ХИРУРГИЈУ (I ХИРУРШКА)	**4**	**2**	2					2	2	
		КЦС -КЛИНИКА ЗА УРОЛОГИЈУ	**5**	**1**	1			1	1	3	3	
		КЦС -КЛИНИКА ЗА НЕФРОЛОГИЈУ	**54**	**7**	7			5	5	42	42	
		КЦС -КЛИНИКА ЗА ПСИХИЈАТРИЈУ	**24**	**10**	10			9	6	5	5	
		КЦС -КЛИНИКА ЗА ЕНДОКРИНОЛОГИЈУ, ДИЈАБЕТ И БОЛЕСТИ МЕТАБОЛИЗМА	**8**	**2**	2			4	4	2	2	
		КЦС -КЛИНИКА ЗА ПУЛМОЛОГИЈУ	**10**	**3**	3			3	3	4	4	
		КЦС -КЛИНИКА ЗА ОРЛ И МАКСИЛОФАЦИЈАЛНУ ХИРУРГИЈУ	**7**	**1**	1			2	2	4	4	
		КЦС -КЛИНИКА ЗА ГИНЕКОЛОГИЈУ И АКУШЕРСТВО	**11**	**4**	4			3	3	4		

МЕДИЦИНСКИ РАДНИЦИ У СТАЦИОНАРНОЈ ЗДРАВСТВЕНОЈ ЗАШТИТИ ПРЕМА СТРУЧНОЈ СПРЕМИ И ОДЕЉЕЊИМА У БЕОГРАДУ У 2018. ГОДИНИ

Табела 63 - наставак 9.1

Р бр.	БОЛНИЧКО ОДЕЉЕЊЕ	ЗДРАВСТВЕНА УСТАНОВА	УКУПНО	МЕДИЦИНСКИ РАДНИЦИ								
				ЛЕКАРИ				ВИША СТРУЧНА СПРЕМА		СРЕДЊА СТРУЧНА СПРЕМА		НИЖА СТРУЧНА СПРЕМА
				СВЕГА	ОД ТОГА			СВЕГА	ОД ТОГА МЕДИЦИНСКЕ СЕСТРЕ-ТЕХНИЧАРИ	СВЕГА	ОД ТОГА МЕДИЦИНСКЕ СЕСТРЕ-ТЕХНИЧАРИ	
					СПЕЦИЈАЛИСТИ	НА СПЕЦИЈАЛИЗАЦИЈИ	ОПШТЕ МЕДИЦИНЕ					
0	1	2	3	4	5	6	7	8	9	10	11	12
33	ДНЕВНА БОЛНИЦА	КЦС -КЛИНИКА ЗА КАРДИОЛОГИЈУ	2	1	1					1	1	
		КЦС -КЛИНИКА ЗА НЕУРОЛОГИЈУ	6	2	2			2	2	2	2	
		КЦС -КЛИНИКА ЗА НЕУРОХИРУРГИЈУ	6	2	2			2	1	2	2	
		КЦС -КЛИНИКА ЗА НЕУРОХИРУРГИЈУ-ГАМА НОЖ	21	7	7			9	2	5	4	
		КЦС -КЛИНИКА ЗА ОЧНЕ БОЛЕСТИ	13	5	5			5	5	3	3	
		КЦС -КЛИНИКА ЗА ИНФЕКТИВНЕ И ТРОПСКЕ БОЛЕСТИ	8	3	3			3	3	2	2	
		КЦС -КЛИНИКА ЗА ГРУДНУ ХИРУРГИЈУ	4	1	1			1	1	2	2	
		КЦС -КЛИНИКА ЗА ОПЕКОТИНЕ,ПЛАСТИЧНУ И РЕКОНСТР.ХИРУРГИЈУ	7	1	1			2	2	4	4	
		КСС -КЛИНИКА ЗА ФИЗИКАЛНУ МЕДИЦИНУ И РЕХАБИЛИТАЦИЈУ-РЕСПИРАТОРНА РЕХАБ.	113	20	19	1		79		14		
		ГИНЕКОЛОШКО АКУШЕРСКА КЛИНИКА "НАРОДНИ ФРОНТ"	44	14	13		1	5	2	25	25	
		КЛИНИКА ЗА НЕУРОЛОГИЈУ И ПСИХИЈАТРИЈУ ЗА ДЕЦУ И ОМЛАДИНУ	6	2	2			2	2	2	2	
		УНИВЕРЗИТЕТСКА ДЕЧЈА КЛИНИКА	35	8	8			4	4	23	23	
		КЛИНИКА ЗА ПСИХИЈАТРИЈСКЕ БОЛЕСТИ "Др Лаза Лазаревић"	25	7	7			11	7	7	7	
		ИНСТИТУТ ЗА МЕНТАЛНО ЗДРАВЉЕ	46	21	18	2	1	16	15	9	9	
		ИНСТИТУТ ЗА ЗДРАВСТВЕНУ ЗАШТИТУ МАЈКЕ И ДЕТЕТА СРБИЈЕ "Др Вукан Чупић"	11	6	6			1	1	4	4	
		СПЕЦИЈАЛНА БОЛНИЦА ЗА ЕНДЕМСКУ НЕФРОПАТИЈУ ЛАЗАРЕВАЦ-ДИЈАЛИЗА	26	5	5			2	2	19	19	
		СПЕЦИЈАЛНА БОЛНИЦА ЗА ЕНДЕМСКУ НЕФРОПАТИЈУ ЛАЗАРЕВАЦ-ИНТЕРНО	2	1	1					1	1	
		СПЕЦИЈАЛНА БОЛНИЦА ЗА БОЛЕСТИ ЗАВИСНОСТИ	14	5	5			2		7	7	
		СПЕЦ. БОЛНИЦА ЗА ЦЕРЕБРАЛНУ ПАРАЛИЗУ И РАЗВОЈНУ НЕУРОЛОГИЈУ	12	1	1			6		5	5	
		СПЕЦ. БОЛНИЦА ЗА ИНТЕРНЕ БОЛЕСТИ-МЛАДЕНОВАЦ-ХЕМОДИЈАЛИЗА	19	4	2	1	1	3	3	12	12	
		ДЗ. "БАРАЈЕВО" - ХЕМОДИЈАЛИЗА	9	2	2					7	7	
		ДЗ. "ОБРЕНОВАЦ" - ХЕМОДИЈАЛИЗА	16	4	2		2	1	1	10	10	1
34	ОСТАЛА ОДЕЉЕЊА *		1603	414	362	39	13	389	129	799	285	1

* У функцији свих одељења

БРОЈ ПОСТЕЉА, БОЛНИЧКИХ ДАНА И КРЕТАЊЕ БОЛЕСНИКА У СТАЦИОНАРНОЈ ЗДРАВСТВЕНОЈ ЗАШТИТИ У БЕОГРАДУ У 2018. ГОДИНИ

Табела 64

Р. бр.	БОЛНИЧКО ОДЕЉЕЊЕ	ЗДРАВСТВЕНА УСТАНОВА	ПОСТЕЉЕ	БОЛНИЧ-КИ ДАНИ	КРЕТАЊЕ БОЛЕСНИКА		
					НОВО-ПРИМЉЕНИ	ИСПИСАНИ	
						УКУПНО	ОД ТОГА УМРЛИ
0	1	2	3	4	5	6	7
УКУПНО (1-34)			12354	3182456	457189	456733	8727
УКУПНО (1-33)			12013	3053196	441986	441488	8727
СВЕГА СТАЦИОНАР БЕЗ ДНЕВНЕ БОЛНИЦЕ И НЕОНАТОЛОГИЈЕ			10286	2545703	315355	314932	8656
1	ФИЗИКАЛНА МЕДИЦИНА И РЕХАБИЛИТАЦИЈА-ОДРАСЛИ	УКУПНО	1010	310191	10768	10760	45
		ИНСТИТУТ ЗА РЕХАБИЛИТАЦИЈУ	530	169441	7916	7917	33
		СПЕЦИЈАЛНА БОЛНИЦА ЗАРЕХАБИЛИТАЦИЈУ И ОРТОПЕДСКУ ПРОТЕТИКУ	180	51006	573	574	4
		КЛИНИКА ЗА РЕХАБИЛИТАЦИЈУ "Др Мирослав Зотовић"	300	89744	2279	2269	8
2	ФИЗИКАЛНА МЕДИЦИНА И РЕХАБИЛИТАЦИЈА-ДЕЦА	УКУПНО	190	43320	1102	1102	
		ИНСТИТУТ ЗА ЗДРАВСТВЕНУ ЗАШТИТУ МАЈКЕ И ДЕТЕТА СРБИЈЕ "Др Вукан Чупић"	10	991	104	103	
		СПЕЦ. БОЛНИЦА ЗА ЦЕРЕБРАЛНУ ПАРАЛИЗУ И РАЗВОЈНУ НЕУРОЛОГИЈУ	110	22291	264	268	
		КЛИНИКА ЗА РЕХАБИЛИТАЦИЈУ "Др Мирослав Зотовић"	40	13317	256	253	
		ЗАВОД ЗА ПСИХОФИЗИОЛОШКЕ ПОРЕМЕЋАЈЕ И ГОВОРНУ ПАТОЛОГИЈУ "Проф.др.Цветко Брајовић"	30	6721	478	478	

* Зотовић више постеља због дорађеног новог блока

БРОЈ ПОСТЕЉА, БОЛНИЧКИХ ДАНА И КРЕТАЊЕ БОЛЕСНИКА У СТАЦИОНАРНОЈ ЗДРАВСТВЕНОЈ ЗАШТИТИ У БЕОГРАДУ У 2018. ГОДИНИ

Табела 64 - наставак 1

Р. бр.	БОЛНИЧКО ОДЕЉЕЊЕ	ЗДРАВСТВЕНА УСТАНОВА	ПОСТЕЉЕ	БОЛНИЧ-КИ ДАНИ	КРЕТАЊЕ БОЛЕСНИКА		
					НОВО-ПРИМЉЕНИ	ИСПИСАНИ	
						УКУПНО	ОД ТОГА УМРЛИ
0	1	2	3	4	5	6	7
3	ИНТЕРНА МЕДИЦИНА	**УКУПНО**	**1670**	**453758**	**54386**	**54388**	**3114**
		СПЕЦ. БОЛНИЦА ЗА ИНТЕРНЕ БОЛЕСТИ МЛАДЕНОВАЦ	127	30822	4050	4045	227
		СПЕЦИЈАЛНА БОЛНИЦА ЗА ЕНДЕМСКУ НЕФРОПАТИЈУ - ЛАЗАРЕВАЦ	30	10406	950	952	68
		КБЦ "БЕЖАНИЈСКА КОСА"	200	56501	9332	9316	580
		КБЦ "Др Драгиша Мишовић" ДЕДИЊЕ	128	28386	2965	2953	368
		КБЦ "ЗВЕЗДАРА"	259	71999	9554	9570	712
		КБЦ "ЗЕМУН"	235	54441	7733	7727	503
		ЗАВОД ЗА ЗДРАВСТВЕНУ ЗАШТИТУ СТУДЕНАТА	13	2048	483	483	
		КЦС -КЛИНИКА ЗА ХЕМАТОЛОГИЈУ	80	17890	2305	2304	54
		КЦС -КЛИНИКА ЗА АЛЕРГОЛОГИЈУ И ИМУНОЛОГИЈУ	50	13760	960	961	
		КЦС -КЛИНИКА ЗА ЕНДОКРИНОЛОГИЈУ, ДИЈАБЕТ И БОЛЕСТИ МЕТАБОЛИЗМА	130	39413	2582	2580	7
		КЦС -КЛИНИКА ЗА ГАСТРОЕНТЕРОЛОГИЈУ	65	17284	1425	1425	11
		КЦС -КЛИНИКА ЗА ПУЛМОЛОГИЈУ	175	62976	5138	5143	550
		КЦС -ПЕЈСМЕЈКЕР ЦЕНТАР	11	2182	1318	1317	4
		КЦС -КЛИНИКА ЗА КАРДИОЛОГИЈУ	116	35647	4707	4705	8
		КЦС -КЛИНИКА ЗА НЕФРОЛОГИЈУ	51	10003	884	907	22

БРОЈ ПОСТЕЉА, БОЛНИЧКИХ ДАНА И КРЕТАЊЕ БОЛЕСНИКА У СТАЦИОНАРНОЈ ЗДРАВСТВЕНОЈ ЗАШТИТИ У БЕОГРАДУ У 2018. ГОДИНИ

Табела 64 - наставак 2

Р. бр.	БОЛНИЧКО ОДЕЉЕЊЕ	ЗДРАВСТВЕНА УСТАНОВА	ПОСТЕЉЕ	БОЛНИЧ-КИ ДАНИ	КРЕТАЊЕ БОЛЕСНИКА		
					НОВО-ПРИМЉЕНИ	ИСПИСАНИ	
						УКУПНО	ОД ТОГА УМРЛИ
0	1	2	3	4	5	6	7
4	ПЕДИЈАТРИЈА	**УКУПНО**	**656**	**146655**	**20690**	**20703**	**133**
		КБЦ "Др Драгиша Мишовић" - ДЕДИЊЕ	80	7937	1762	1767	1
		КБЦ "ЗВЕЗДАРА"	40	9445	1689	1687	1
		КБЦ "ЗЕМУН"	40	3064	542	566	
		УНИВЕРЗИТЕТСКА ДЕЧЈА КЛИНИКА	140	36925	5788	5805	29
		ИНСТИТУТ ЗА НЕОНАТОЛОГИЈУ	160	37826	792	808	39
		ИНСТИТУТ ЗА ЗДРАВСТВЕНУ ЗАШТИТУ МАЈКЕ И ДЕТЕТА СРБИЈЕ "Др Вукан Чупић"	196	51458	10117	10070	63
5	ГЕРИЈАТРИЈА	**УКУПНО**	**142**	**41253**	**3059**	**3058**	**966**
		КБЦ "ЗВЕЗДАРА"	98	28882	2263	2259	670
		КБЦ "ЗЕМУН"	44	12371	796	799	296
6	РЕУМАТОЛОГИЈА	ИНСТИТУТ ЗА РЕУМАТОЛОГИЈУ	170	30993	8518	8534	
7	КОЖНЕ И ВЕНЕРИЧНЕ БОЛЕСТИ-ОДРАСЛИ	**УКУПНО**	**84**	**23709**	**2123**	**2124**	
		КЦС-КЛИНИКА ЗА ДЕРМАТОВЕНЕРОЛОГИЈУ	84	23709	2123	2124	
8	КОЖНЕ И ВЕНЕРИЧНЕ БОЛЕСТИ-ДЕЦА	КЦС-КЛИНИКА ЗА ДЕРМАТОВЕНЕРОЛОГИЈУ	21	5016	595	593	

БРОЈ ПОСТЕЉА, БОЛНИЧКИХ ДАНА И КРЕТАЊЕ БОЛЕСНИКА У СТАЦИОНАРНОЈ ЗДРАВСТВЕНОЈ ЗАШТИТИ У БЕОГРАДУ У 2018. ГОДИНИ

Табела 64 - наставак 3

Р. бр.	БОЛНИЧКО ОДЕЉЕЊЕ	ЗДРАВСТВЕНА УСТАНОВА	ПОСТЕЉЕ	БОЛНИЧКИ ДАНИ	КРЕТАЊЕ БОЛЕСНИКА		
					НОВОПРИМЉЕНИ	ИСПИСАНИ	
						УКУПНО	ОД ТОГА УМРЛИ
0	1	2	3	4	5	6	7
9	НЕУРОЛОГИЈА	**УКУПНО**	**458**	**113188**	**10428**	**10389**	**882**
		КБЦ ' "Др Драгиша Мишовић " - ДЕДИЊЕ	30	4944	451	448	
		КБЦ "ЗВЕЗДАРА"	38	8271	806	801	16
		КБЦ "ЗЕМУН"	35	6255	861	869	141
		КЦС -ИНСТИТУТ ЗА НЕУРОЛОГИЈУ	105	32573	2768	2769	8
		СПЕЦИЈАЛНА БОЛНИЦА ЗА ЦЕБРОВАСКУЛАРНЕ БОЛЕСТИ "Свети Сава"	250	61145	5542	5502	717
10	НЕУРОЛОГИЈА-ДЕЦА	КЛИНИКА ЗА НЕУРОЛОГИЈУ И ПСИХИЈАТРИЈУ ЗА ДЕЦУ И ОМЛАДИНУ	35	6191	730	752	
11	ПСИХИЈАТРИЈА-ОДРАСЛИ	**УКУПНО**	**838**	**179063**	**4977**	**4905**	**4**
		КБЦ "Др Драгиша Мишовић " - ДЕДИЊЕ	60	10160	472	465	
		КБЦ "ЗВЕЗДАРА"	21	5126	202	205	1
		КЦС -КЛИНИКА ЗА ПСИХИЈАТРИЈУ	92	26965	599	602	
		СПЕЦИЈАЛНА БОЛНИЦА ЗА БОЛЕСТИ ЗАВИСНОСТИ	65	13736	950	937	
		КЛИНИКА ЗА ПСИХИЈАТРИЈСКЕ БОЛЕСТИ "Др Лаза Лазаревић"	500	95408	1977	1940	3
		ИНСТИТУТ ЗА МЕНТАЛНО ЗДРАВЉЕ	100	27668	777	756	
12	ПСИХИЈАТРИЈА-ДЕЦА	**УКУПНО**	**30**	**7261**	**464**	**465**	
		ИНСТИТУТ ЗА МЕНТАЛНО ЗДРАВЉЕ	20	4922	317	318	
		КЛИНИКА ЗА НЕУРОЛОГИЈУ И ПСИХИЈАТРИЈУ ЗА ДЕЦУ И ОМЛАДИНУ	10	2339	147	147	

БРОЈ ПОСТЕЉА, БОЛНИЧКИХ ДАНА И КРЕТАЊЕ БОЛЕСНИКА У СТАЦИОНАРНОЈ ЗДРАВСТВЕНОЈ ЗАШТИТИ У БЕОГРАДУ У 2018. ГОДИНИ

Табела 64 - наставак 4

Р. бр.	БОЛНИЧКО ОДЕЉЕЊЕ	ЗДРАВСТВЕНА УСТАНОВА	ПОСТЕЉЕ	БОЛНИЧ-КИ ДАНИ	КРЕТАЊЕ БОЛЕСНИКА		
					НОВО-ПРИМЉЕНИ	ИСПИСАНИ	
						УКУПНО	ОД ТОГА УМРЛИ
0	1	2	3	4	5	6	7
13	ЗАРАЗНЕ БОЛЕСТИ	КЦС -КЛИНИКА ЗА ИНФЕКТИВНЕ И ТРОПСКЕ БОЛЕСТИ	154	34807	2735	2736	185
14	АКУШЕРСТВО	**УКУПНО**	**489**	**124554**	**23286**	**23296**	
		ДЗ ЛАЗАРЕВАЦ-ВАНБОЛНИЧКО ПОРОДИЛИШТЕ	10	397	112	112	
		КБЦ "Др Драгиша Мишовић" - ДЕДИЊЕ	33	11638	2486	2484	
		КБЦ "ЗВЕЗДАРА"	50	9388	2558	2546	
		КБЦ "ЗЕМУН"	48	8341	2409	2414	
		КЦС - КЛИНИКА ЗА ГИНЕКОЛОГИЈУ И АКУШЕРСТВО	228	36401	5360	5362	
		ГИНЕКОЛОШКО АКУШЕРСКА КЛИНИКА "НАРОДНИ ФРОНТ"	120	58389	10361	10378	
15	ГИНЕКОЛОГИЈА	**УКУПНО**	**485**	**79093**	**20716**	**20714**	**7**
		КБЦ "Др Драгиша Мишовић " - ДЕДИЊЕ	16	2136	564	562	1
		КБЦ "ЗВЕЗДАРА"	38	6715	3210	3210	1
		КБЦ "ЗЕМУН"	16	3352	769	770	1
		КЦС -КЛИНИКА ЗА ГИНЕКОЛОГИЈУ И АКУШЕРСТВО	167	35347	8299	8301	4
		ГИНЕКОЛОШКО АКУШЕРСКА КЛИНИКА "НАРОДНИ ФРОНТ"	210	25771	5979	5983	
		ИНСТИТУТ ЗА ЗДРАВСТВЕНУ ЗАШТИТУ МАЈКЕ И ДЕТЕТА СРБИЈЕ "Др Вукан Чупић"	38	5772	1895	1888	
16	ДЕЧЈА ХИРУРГИЈА	**УКУПНО**	**281**	**65022**	**11001**	**10965**	**66**
		УНИВЕРЗИТЕТСКА ДЕЧЈА КЛИНИКА	152	33514	5668	5665	26
		ИНСТИТУТ ЗА ЗДРАВСТВЕНУ ЗАШТИТУ МАЈКЕ И ДЕТЕТА СРБИЈЕ "Др Вукан Чупић"	129	31508	5333	5300	40

БРОЈ ПОСТЕЉА, БОЛНИЧКИХ ДАНА И КРЕТАЊЕ БОЛЕСНИКА У СТАЦИОНАРНОЈ ЗДРАВСТВЕНОЈ ЗАШТИТИ У БЕОГРАДУ У 2018. ГОДИНИ

Табела 64 - наставак 5

Р. бр.	БОЛНИЧКО ОДЕЉЕЊЕ	ЗДРАВСТВЕНА УСТАНОВА	ПОСТЕЉЕ	БОЛНИЧ-КИ ДАНИ	КРЕТАЊЕ БОЛЕСНИКА		
					НОВО-ПРИМЉЕНИ	ИСПИСАНИ	
						УКУПНО	ОД ТОГА УМРЛИ
0	1	2	3	4	5	6	7
17	МАКСИЛОФАЦИЈАЛНА ХИРУРГИЈА	КЛИНИКА ЗА МАКСИЛОФАЦИЈАЛНУ ХИРУРГИЈУ СТОМАТОЛОШКОГ ФАКУЛТЕТА	45	9797	1069	1061	
18	НЕУРОХИРУРГИЈА	**УКУПНО**	**188**	**50173**	**6235**	**6234**	**139**
		КЦС -КЛИНИКА ЗА НЕУРОХИРУРГИЈУ	158	43213	5553	5553	89
		КБЦ "ЗЕМУН"	30	6960	682	681	50
19	ОФТАЛМОЛОГИЈА-ОДРАСЛИ	**УКУПНО**	**162**	**27604**	**6778**	**6784**	**1**
		КЦС -ИНСТИТУТ ЗА ОЧНЕ БОЛЕСТИ	127	20088	4099	4103	
		КБЦ "ЗВЕЗДАРА"	35	7516	2679	2681	1
20	ОФТАЛМОЛОГИЈА-ДЕЦА	**УКУПНО**	**21**	**3137**	**640**	**641**	
		ИНСТИТУТ ЗА ЗДРАВСТВЕНУ ЗАШТИТУ МАЈКЕ И ДЕТЕТА "Др Вукан Чупић"	3	132	30	30	
		КЦС -КЛИНИКАЗА ОЧНЕ БОЛЕСТИ	18	3005	610	611	
21	ОПШТА ХИРУРГИЈА	**УКУПНО**	**659**	**163561**	**26358**	**26308**	**720**
		КБЦ "Др Драгиша Мишовић" - ДЕДИЊЕ	123	8796	3732	3694	19
		КБЦ "БЕЖАНИЈСКА КОСА"	76	22555	6619	6615	184
		КБЦ "ЗВЕЗДАРА"	107	28606	3845	3843	241
		КБЦ "ЗЕМУН"	76	19629	3181	3180	184
		КЦС -КЛИНИКА ЗА ДИГЕСТИВНУ ХИРУРГИЈУ	245	76966	6968	6969	92
		ЗАВОД ЗА ЗДРАВСТВЕНУ ЗАШТИТУ СТУДЕНАТА	7	217	217	217	
		КЦС -КЛИНИКА ЗА ЕНДОКРИНОЛОГИЈУ, ДИЈАБЕТ И БОЛЕСТИ МЕТАБОЛИЗМА	25	6792	1796	1790	

БРОЈ ПОСТЕЉА, БОЛНИЧКИХ ДАНА И КРЕТАЊЕ БОЛЕСНИКА У СТАЦИОНАРНОЈ ЗДРАВСТВЕНОЈ ЗАШТИТИ У БЕОГРАДУ У 2018. ГОДИНИ

Табела 64 - наставак 6

Р. бр.	БОЛНИЧКО ОДЕЉЕЊЕ	ЗДРАВСТВЕНА УСТАНОВА	ПОСТЕЉЕ	БОЛНИЧ-КИ ДАНИ	КРЕТАЊЕ БОЛЕСНИКА		
					НОВО-ПРИМЉЕНИ	ИСПИСАНИ	
						УКУПНО	ОД ТОГА УМРЛИ
0	1	2	3	4	5	6	7
22	ОРТОПЕДИЈА И ТРАУМАТОЛОГИЈА	**УКУПНО**	**812**	**169634**	**16480**	**16597**	**127**
		ИНСТИТУТ ЗА ОРТОПЕДСКО-ХИРУРШКЕ БОЛЕСТИ "БАЊИЦА"	520	103205	10060	10174	53
		КЦС -КЛИНИКА ЗА ОРТОПЕДСКУ ХИРУРГИЈУ И ТРАУМАТОЛОГИЈУ	189	37999	3077	3077	36
		КБЦ "БЕЖАНИЈСКА КОСА"	27	8829	1539	1544	14
		КБЦ "ЗВЕЗДАРА"	25	7722	715	705	3
		КБЦ "ЗЕМУН"	51	11879	1089	1097	21
23	ГРУДНА ХИРУРГИЈА	**УКУПНО**	**78**	**19247**	**1548**	**1550**	**37**
		КЦС -КЛИНИКА ЗА ГРУДНУ ХИРУРГИЈУ	63	16540	1183	1182	27
		КБЦ "БЕЖАНИЈСКА КОСА"	15	2707	365	368	10
24	КАРДИОВАСКУЛАРНА ХИРУРГИЈА	**УКУПНО**	299	100744	14583	14592	324
		КЦС -КЛИНИКА ЗА КАРДИОХИРУРГИЈУ	47	19287	2030	2031	104
		КЦС -КЛИНИКА ЗА ВАСКУЛАРНУ ХИРУРГИЈУ	52	14281	2656	2656	69
		ИНСТИТУТ ЗА КАРДИОВАСКУЛАРНЕ БОЛЕСТИ "ДЕДИЊЕ"	200	67176	9897	9905	151
25	ПЛАСТИЧНА И РЕКОНСТРУКТИВНА ХИРУРГИЈА	КЦС -КЛИНИКА ЗА ОПЕКОТИНЕ ПЛАСТИЧНУ И РЕКОНСТРУКТИВНУ ХИРУРГИЈУ	64	11839	2255	2254	22
26	ОТОРИНОЛАРИНГОЛОГИЈА-ОДРАСЛИ	**УКУПНО**	**199**	**43226**	**6634**	**6637**	**20**
		КБЦ "Др Драгиша Мишовић" - ДЕДИЊЕ	39	6398	1533	1531	1
		КБЦ "ЗВЕЗДАРА"	30	5538	1379	1379	4
		КБЦ "ЗЕМУН"	35	5860	857	861	10
		КЦС -КЛИНИКА ЗА ОРЛ И МАКСИЛОФАЦИЈАЛНУ ХИРУРГИЈУ	95	25430	2865	2866	5

БРОЈ ПОСТЕЉА, БОЛНИЧКИХ ДАНА И КРЕТАЊЕ БОЛЕСНИКА У СТАЦИОНАРНОЈ ЗДРАВСТВЕНОЈ ЗАШТИТИ У БЕОГРАДУ У 2018. ГОДИНИ

Табела 64 - наставак 7

Р. бр.	БОЛНИЧКО ОДЕЉЕЊЕ	ЗДРАВСТВЕНА УСТАНОВА	ПОСТЕЉЕ	БОЛНИЧ-КИ ДАНИ	КРЕТАЊЕ БОЛЕСНИКА		
					НОВО-ПРИМЉЕНИ	ИСПИСАНИ	
						УКУПНО	ОД ТОГА УМРЛИ
0	1	2	3	4	5	6	7
27	ОТОРИНОЛАРИНГО-ЛОГИЈА-ДЕЦА	**УКУПНО**	**44**	**9025**	**2653**	**2647**	
		КЦС -КЛИНИКА ЗА ОРЛ И МАКСИЛОФАЦИЈАЛНУ ХИРУРГИЈУ	20	2604	454	454	
		ИНСТИТУТ ЗА ЗДРАВСТВЕНУ ЗАШТИТУ МАЈКЕ И ДЕТЕТА СРБИЈЕ "Др Вукан Чупић"	24	6421	2199	2193	
28	УРОЛОГИЈА	**УКУПНО**	**278**	**57724**	**10388**	**10390**	**93**
		КБЦ "БЕЖАНИЈСКА КОСА"	25	7814	2257	2264	10
		КБЦ ''Др Драгиша Мишовић '' - ДЕДИЊЕ	37	6671	1329	1330	17
		КБЦ "ЗВЕЗДАРА"	45	7434	2134	2130	2
		КБЦ "ЗЕМУН"	30	7648	1163	1163	20
		КЦС -КЛИНИКА ЗА УРОЛОГИЈУ	141	28157	3505	3503	44
29	ОНКОЛОГИЈА	**УКУПНО**	**377**	**113389**	**27212**	**26801**	**83**
		ИНСТИТУТ ЗА ОНКОЛОГИЈУ И РАДИОЛОГИЈУ СРБИЈЕ	360	109684	25421	25008	81
		КБЦ "БЕЖАНИЈСКА КОСА"	17	3705	1791	1793	2
30	ПРОФЕСИОНАЛНЕ БОЛЕСТИ	ИНСТИТУТ ЗА МЕДИЦИНУ РАДА СРБИЈЕ"ДР.ДРАГОМИР КАРАЈОВИЋ"	40	6538	940	940	

БРОЈ ПОСТЕЉА, БОЛНИЧКИХ ДАНА И КРЕТАЊЕ БОЛЕСНИКА У СТАЦИОНАРНОЈ ЗДРАВСТВЕНОЈ ЗАШТИТИ У БЕОГРАДУ У 2018. ГОДИНИ

Табела 64 - наставак 8

Р. бр.	БОЛНИЧКО ОДЕЉЕЊЕ	ЗДРАВСТВЕНА УСТАНОВА	ПОСТЕЉЕ	БОЛНИЧ-КИ ДАНИ	КРЕТАЊЕ БОЛЕСНИКА		
					НОВО-ПРИМЉЕНИ	ИСПИСАНИ	
						УКУПНО	ОД ТОГА УМРЛИ
0	1	2	3	4	5	6	7
31	УРГЕНТНА МЕДИЦИНА	**УКУПНО**	**307**	**95991**	**16004**	**16012**	**1688**
		КЦС-КЛИНИКА ЗА АЛЕРГОЛОГИЈУ И ИМУНОЛОГИЈУ	4	372	180	180	13
		КЦС-КЛИНИКА ЗА ХЕМАТОЛОГИЈУ	4	3632	1508	1507	144
		КЦС-КЛИНИКА ЗА ЕНДОКРИНОЛОГИЈУ, ДИЈАБЕТ И БОЛЕСТИ МЕТАБОЛИЗМА	8	2206	476	476	97
		КЦС-КЛИНИКА ЗА ДИГЕСТИВНУ ХИРУРГИЈУ	121	30189	4634	4638	443
		КЦС-КЛИНИКА ЗА ГАСТРОЕНТЕРОЛОГИЈУ	9	3219	671	674	118
		КЦС-КЛИНИКА ЗА КАРДИОЛОГИЈУ	58	18492	3287	3288	373
		КЦС-КЛИНИКА ЗА ОРТОПЕДСКУ ХИРУРГИЈУ И ТРАУМАТОЛОГИЈУ	46	16691	1981	1981	37
		КЦС-КЛИНИКА ЗА НЕУРОЛОГИЈУ	27	7879	834	833	92
		КЦС-КЛИНИКА ЗА НЕУРОХИРУРГИЈУ	30	13311	2433	2435	371
32	НЕОНАТОЛОГИЈА	**УКУПНО**	**412**	**87112**	**19534**	**19563**	**45**
		КБЦ "Др Драгиша Мишовић" - ДЕДИЊЕ	22	8746	2196	2196	
		КБЦ "ЗВЕЗДАРА"	52	8167	2200	2190	
		КБЦ "ЗЕМУН"	56	6122	1608	1611	
		КЦС -КЛИНИКА ЗА ГИНЕКОЛОГИЈУ И АКУШЕРСТВО	172	29520	5962	5962	21
		ГИНЕКОЛОШКО АКУШЕРСКА КЛИНИКА "НАРОДНИ ФРОНТ"	100	34184	7461	7497	24
		Д.З. "Др Ђорђе Ковачевић" ЛАЗАРЕВАЦ	10	373	107	107	

БРОЈ ПОСТЕЉА, БОЛНИЧКИХ ДАНА И КРЕТАЊЕ БОЛЕСНИКА У СТАЦИОНАРНОЈ ЗДРАВСТВЕНОЈ ЗАШТИТИ У БЕОГРАДУ У 2018. ГОДИНИ

Табела 64 - наставак 9

Р. бр.	БОЛНИЧКО ОДЕЉЕЊЕ	ЗДРАВСТВЕНА УСТАНОВА	ПОСТЕЉЕ	БОЛНИЧ-КИ ДАНИ	КРЕТАЊЕ БОЛЕСНИКА		
					НОВО-ПРИМЉЕНИ	ИСПИСАНИ	
						УКУПНО	ОД ТОГА УМРЛИ
0	1	2	3	4	5	6	7
33	ДНЕВНА БОЛНИЦА	**УКУПНО**	**1315**	**420381**	**107097**	**106993**	**26**
		КБЦ "Др.Драгиша Мишовић" -ДЕДИЊЕ	82	28016	7525	7525	
		КБЦ "БЕЖАНИЈСКА КОСА"	12	14211	14211	14211	
		КБЦ "ЗВЕЗДАРА"	104	19223	5012	5009	
		КБЦ "ЗЕМУН"	38	10155	10155	10155	
		КЦС -КЛИНИКА ЗА ХЕМАТОЛОГИЈУ	7	7195	5527	5528	
		КЦС -КЛИНИКА ЗА АЛЕРГОЛОГИЈУ И ИМУНОЛОГИЈУ	6	2217	1284	1283	
		КЦС -КЛИНИКА ЗА УРОЛОГИЈУ	10	4991	4226	4219	
		КЦС -КЛИНИКА ЗА НЕФРОЛОГИЈУ	34	27718	3300	3299	
		КЦС -КЛИНИКА ЗА ПСИХИЈАТРИЈУ	90	17943	376	375	
		КЦС -КЛИНИКА ЗА ЕНДОКРИНОЛОГИЈУ, ДИЈАБЕТ И БОЛЕСТИ МЕТАБОЛИЗМА	13	10839	3954	3954	
		КЦС -КЛИНИКА ЗА ПУЛМОЛОГИЈУ	10	4894	4894	4894	
		КЦС -КЛИНИКА ЗА ГРУДНУ ХИРУРГИЈУ	5	98	98	98	
		КЦС -КЛИНИКА ЗА ОРЛ И МАКСИЛОФАЦИЈАЛНУ ХИРУРГИЈУ	4	222	222	222	
		КЦС -КЛИНИКА ЗА ГАСТРОЕНТЕРОЛОГИЈУ	12	6999	5358	5356	
		КЦС -КЛИНИКА ЗА ДИГЕСТИВНУ ХИРУРГИЈУ	4	322	322	322	
		КЦС -КЛИНИКА ЗА ГИНЕКОЛОГИЈУ И АКУШЕРСТВО	10	3401	3401	3401	

БРОЈ ПОСТЕЉА, БОЛНИЧКИХ ДАНА И КРЕТАЊЕ БОЛЕСНИКА У СТАЦИОНАРНОЈ ЗДРАВСТВЕНОЈ ЗАШТИТИ У БЕОГРАДУ У 2018. ГОДИНИ

Табела 64 - наставак 9.1

Р. бр.	БОЛНИЧКО ОДЕЉЕЊЕ	ЗДРАВСТВЕНА УСТАНОВА	ПОСТЕЉЕ	БОЛНИЧ-КИ ДАНИ	КРЕТАЊЕ БОЛЕСНИКА		
					НОВО-ПРИМЉЕНИ	ИСПИСАНИ	
						УКУПНО	ОД ТОГА УМРЛИ
0	1	2	3	4	5	6	7
33	ДНЕВНА БОЛНИЦА	КЦС -КЛИНИКА ЗА КАРДИОЛОГИЈУ	5	852	854	852	
		КЦС -КЛИНИКА ЗА НЕУРОЛОГИЈУ	9	5980	2029	2029	
		КЦС -КЛИНИКА ЗА НЕУРОХИРУРГИЈУ-ГАМА НОЖ	20	9218	2904	2904	
		КЦС -КЛИНИКА ЗА ИНФЕКТИВНЕ И ТРОПСКЕ БОЛЕСТИ	6	4288	1219	1217	
		КЦС - КЛИНИКА ЗА ОПЕКОТИНЕ,ПЛАСТИЧНУ И РЕКОНСТР.ХИРУРГИЈУ	4	3618	3618	3618	
		КЦС -КЛИНИКА ЗА ОЧНЕ БОЛЕСТИ	11	5340	4228	4225	
		KCS -КЛИНИКА ЗА ФИЗИКАЛНУ МЕДИЦИНУ И РЕХАБИЛИТАЦИЈУ	5	2865	117	117	
		ГИНЕКОЛОШКО АКУШЕРСКА КЛИНИКА "НАРОДНИ ФРОНТ"	24	8703	5021	5021	
		КЛИНИКА ЗА НЕУРОЛОГИЈУ И ПСИХИЈАТРИЈУ ЗА ДЕЦУ И ОМЛАДИНУ	3	315	87	94	
		УНИВЕРЗИТЕТСКА ДЕЧЈА КЛИНИКА	38	9840	4151	4151	
		ИНСТИТУТ ЗА ЗДРАВСТВЕНУ ЗАШТИТУ МАЈКЕ И ДЕТЕТА "Др Вукан Чупић"	37	17435	6978	6978	
		ИНСТИТУТ ЗА МЕНТАЛНО ЗДРАВЉЕ	200	39396	1030	985	
		ИНСТИТУТ ЗА ОРТОПЕДСКО-ХИРУРШКЕ БОЛЕСТИ "БАЊИЦА"	120	37609	1448	1371	
		ИНСТИТУТ ЗА РЕУМАТОЛОГИЈУ	3	2683	1766	1766	
		КЛИНИКА ЗА ПСИХИЈАТРИЈСКЕ БОЛЕСТИ "Др Лаза Лазаревић"	140	25892	543	550	
		СПЕЦИЈАЛНА БОЛНИЦА ЗА ЕНДЕМСКУ НЕФРОПАТИЈУ ЛАЗАРЕВАЦ - ХЕМОДИЈАЛИЗА	26	17947	31	31	16
		СПЕЦИЈАЛНА БОЛНИЦА ЗА ЕНДЕМСКУ НЕФРОПАТИЈУ ЛАЗАРЕВАЦ - ИНТЕРНО	3	1153	397	397	
		СПЕЦИЈАЛНА БОЛНИЦА ЗА БОЛЕСТИ ЗАВИСНОСТИ	54	38849	579	600	
		СПЕЦ. БОЛНИЦА ЗА ЦЕРЕБРАЛНУ ПАРАЛИЗУ И РАЗВОЈНУ НЕУРОЛОГИЈУ	130	6668	77	81	
		СПЕЦ. БОЛНИЦА ЗА ИНТЕРНЕ БОЛЕСТИ-МЛАДЕНОВАЦ- ХЕМОДИЈАЛИЗА	13	10018	64	64	8
		ДЗ. "БАРАЈЕВО" - ХЕМОДИЈАЛИЗА	9	4502	31	31	1
		ДЗ. "ОБРЕНОВАЦ" - ХЕМОДИЈАЛИЗА	14	8766	60	60	1

БРОЈ ПОСТЕЉА, БОЛНИЧКИХ ДАНА И КРЕТАЊЕ ПРАТИОЦА У СТАЦИОНАРНОЈ ЗДРАВСТВЕНОЈ ЗАШТИТИ У БЕОГРАДУ У 2018. ГОДИНИ

Табела 64 - наставак 10

Р. бр.	ЗДРАВСТВЕНА УСТАНОВА		ПОСТЕЉЕ	БОЛНИЧКИ ДАНИ	КРЕТАЊЕ ПРАТИОЦА	
					НОВО-ПРИМЉЕНИ	ИСПИСАНИ
0	1		2	3	4	5
УКУПНО			**341**	**129260**	**15203**	**15245**
34	ПРАТИОЦИ	КБЦ "Др.Драгиша Мишовић" -ДЕДИЊЕ	17	7038	1881	1887
		КБЦ "ЗЕМУН"	14	1943	324	344
		КБЦ "ЗВЕЗДАРА"	23	9105	1934	1926
		УНИВЕРЗИТЕТСКА ДЕЧЈА КЛИНИКА	44	24855	2848	2856
		КЛИНИКА ЗА РЕХАБИЛИТАЦИЈУ "ДР.МИРОСЛАВ ЗОТОВИЋ"	20	8332	175	183
		КЛИНИКА ЗА НЕУРОЛОГИЈУ И ПСИХИЈАТРИЈУ ЗА ДЕЦУ И ОМЛАДИНУ	5	3781	400	409
		ИНСТИТУТ ЗА ОНКОЛОГИЈУ И РАДИОЛОГИЈУ		1874	364	364
		ИНСТИТУТ ЗА ОРТОПЕД.ХИРУРШКЕ БОЛЕСТИ "БАЊИЦА"		4317	487	487
		ИНСТИТУТ ЗА НЕОНАТОЛОГИЈУ	30	2976	248	251
		ИНСТИТУТ ЗА ЗДРАВСТВЕНУ ЗАШТИТУ МАЈКЕ И ДЕТЕТА "Др Вукан Чупић"	125	42305	5801	5793
		ИНСТИТУТ ЗА МЕНТАЛНО ЗДРАВЉЕ	3	1007	83	83
		СПЕЦ. БОЛНИЦА ЗА ЦЕРЕБРАЛНУ ПАРАЛИЗУ И РАЗВОЈНУ НЕУРОЛОГИЈУ	30	15671	229	233
		ЗАВОД ЗА ПСИХОФИЗ.ПОРЕМЕЋАЈЕ И ГОВОРНУ ПАТОЛОГИЈУ "ПРОФ.ДР.Цветко Брајовић"	30	6056	429	429

МЕДИЦИНСКИ РАДНИЦИ У СТАЦИОНАРНОЈ ЗДРАВСТВЕНОЈ ЗАШТИТИ ПРЕМА СТРУЧНОЈ СПРЕМИ У ЗДРАВСТВЕНИМ УСТАНОВАМА У 2018. ГОДИНИ

Табела 65

Р. бр.	ЗДРАВСТВЕНА УСТАНОВА		УКУПНО	МЕДИЦИНСКИ РАДНИЦИ								
				ЛЕКАРИ				ВИША СТРУЧНА СПРЕМА		СРЕДЊА СТРУЧНА СПРЕМА		НИЖА СТРУЧНА СПРЕМА
				СВЕГА	ОД ТОГА			СВЕГА	ОД ТОГА МЕДИЦИНСКЕ СЕСТРЕ ТЕХНИЧАРИ	СВЕГА	ОД ТОГА МЕДИЦИНСКЕ СЕСТРЕ ТЕХНИЧАРИ	
					СПЕЦИЈАЛИСТИ	НА СПЕЦИЈАЛИЗАЦИЈИ	ОПШТЕ МЕДИЦИНЕ					
0	1		2	3	4	5	6	7	8	9	10	11
УКУПНО			**11446**	**2736**	**2192**	**445**	**99**	**2259**	**1565**	**6389**	**5203**	**62**
СВЕГА СТАЦИОНАР (СА ДНЕВНОМ БОЛНИЦОМ И НЕОНАТОЛОГИЈОМ)*			**9843**	**2322**	**1830**	**406**	**86**	**1870**	**1436**	**5590**	**4918**	**61**
СВЕГА СТАЦИОНАР БЕЗ ДНЕВНЕ БОЛНИЦЕ И НЕОНАТОЛОГИЈЕ			**8897**	**2079**	**1603**	**397**	**79**	**1635**	**1307**	**5125**	**4563**	**58**
1	ДОМОВИ ЗДРАВЉА	СВЕГА	**34**	**7**	5		2	1	1	**25**	25	1
		ВАНБОЛНИЧКО ПОРОДИЛИШТЕ	**9**	**1**	1					**8**	8	
		ХЕМОДИЈАЛИЗА-ДНЕВНА БОЛНИЦА	**25**	**6**	4		2	**1**	1	**17**	17	1
2	КЛИНИЧКИ ЦЕНТАР СРБИЈЕ		**2465**	**583**	453	116	14	**417**	409	**1465**	1345	
3	КЛИНИЧКО БОЛНИЧКИ ЦЕНТРИ		**2204**	**548**	414	112	22	**338**	322	**1301**	1204	17
4	КЛИНИКЕ		**1097**	**244**	210	26	8	**215**	125	**638**	490	
5	СПЕЦИЈАЛНЕ БОЛНИЦЕ		**501**	**112**	76	24	12	**61**	28	**328**	327	
6	ИНСТИТУТИ		**2595**	**582**	446	116	20	**602**	421	**1370**	1177	41
7	ЗАВОДИ		**26**	**9**	3	3	3	**2**	2	**15**	12	

* Без медицинских радника који свакодневно обезбеђују специјалистичко-консултативну делатност

МЕДИЦИНСКИ РАДНИЦИ У СТАЦИОНАРНОЈ ЗДРАВСТВЕНОЈ ЗАШТИТИ У ДОМОВИМА ЗДРАВЉА ПРЕМА СТРУЧНОЈ СПРЕМИ У БЕОГРАДУ 2018. ГОДИНИ

Табела 65 - наставак 1

Р. бр.	ЗДРАВСТВЕНА УСТАНОВА	УКУПНО	МЕДИЦИНСКИ РАДНИЦИ								
			ЛЕКАРИ				ВИША СТРУЧНА СПРЕМА		СРЕДЊА СТРУЧНА СПРЕМА		НИЖА СТРУЧНА СПРЕМА
			СВЕГА	ОД ТОГА			СВЕГА	ОД ТОГА МЕДИЦИНСКЕ СЕСТРЕ ТЕХНИЧАРИ	СВЕГА	ОД ТОГА МЕДИЦИНСКЕ СЕСТРЕ ТЕХНИЧАРИ	
				СПЕЦИЈАЛИСТИ	НА СПЕЦИЈАЛИЗАЦИЈИ	ОПШТЕ МЕДИЦИНЕ					
0	1	2	3	4	5	6	7	8	9	10	11
УКУПНО		**34**	**7**	**5**		**2**	**1**	**1**	**25**	**25**	**1**
1	ДЗ. "Др Ђорђе Ковачевић" ЛАЗАРЕВАЦ-ВАНБОЛНИЧКО ПОРОДИЛИШТЕ	**9**	**1**	1					**8**	8	
2	ДЗ "Др Милорад Влајковић"-БАРАЈЕВО-хемодијализа	**9**	**2**	2					**7**	7	
3	ДЗ."ОБРЕНОВАЦ"-хемодијализа	**16**	**4**	2		2	**1**	1	**10**	10	1

МЕДИЦИНСКИ РАДНИЦИ У СТАЦИОНАРНОЈ ЗДРАВСТВЕНОЈ ЗАШТИТИ У КЛИНИЧКОМ ЦЕНТРУ СРБИЈЕ ПРЕМА СТРУЧНОЈ СПРЕМИ У БЕОГРАДУ У 2018. ГОДИНИ

Табела 65 - наставак 2

Р. бр.	ЗДРАВСТВЕНА УСТАНОВА	УКУПНО	МЕДИЦИНСКИ РАДНИЦИ								
			ЛЕКАРИ				ВИША СТРУЧНА СПРЕМА		СРЕДЊА СТРУЧНА СПРЕМА		НИЖА СТРУЧНА СПРЕМА
			СВЕГА	ОД ТОГА			СВЕГА	ОД ТОГА МЕДИЦИНСКЕ СЕСТРЕ ТЕХНИЧАРИ	СВЕГА	ОД ТОГА МЕДИЦИНСКЕ СЕСТРЕ ТЕХНИЧАРИ	
				СПЕЦИЈАЛИСТИ	НА СПЕЦИЈАЛИЗАЦИЈИ	ОПШТЕ МЕДИЦИНЕ					
0	1	2	3	4	5	6	7	8	9	10	11
	УКУПНО	**2465**	**583**	**453**	**116**	**14**	**417**	**409**	**1465**	**1345**	
1	КЛИНИКА ЗА ПСИХИЈАТРИЈУ	**58**	**21**	18	3		**9**	7	**28**	28	
2	КЛИНИКА ЗА ПУЛМОЛОГИЈУ	**130**	**29**	17	10	2	**27**	25	**74**	74	
3	КЛИНИКА ЗА ИНФЕКТИВНЕ И ТРОПСКЕ БОЛЕСТИ	**102**	**16**	12	4		**19**	19	**67**	67	
4	КЛИНИКА ЗА ГИНЕКОЛОГИЈУ И АКУШЕРСТВО	**219**	**57**	50	7		**34**	34	**128**	21	
5	КЛИНИКА ЗА ОЧНЕ БОЛЕСТИ	**89**	**20**	15	4	1	**17**	17	**52**	52	
6	КЛИНИКА ЗА ОРТОПЕДСКУ ХИРУРГИЈУ И ТРАУМАТОЛОГИЈУ	**169**	**28**	21	7		**20**	20	**121**	114	

МЕДИЦИНСКИ РАДНИЦИ У СТАЦИОНАРНОЈ ЗДРАВСТВЕНОЈ ЗАШТИТИ У КЛИНИЧКОМ ЦЕНТРУ СРБИЈЕ ПРЕМА СТРУЧНОЈ СПРЕМИ У БЕОГРАДУ У 2018. ГОДИНИ

Табела 65 - наставак 2.1

Р. бр.	ЗДРАВСТВЕНА УСТАНОВА	УКУПНО	МЕДИЦИНСКИ РАДНИЦИ								
			ЛЕКАРИ				ВИША СТРУЧНА СПРЕМА		СРЕДЊА СТРУЧНА СПРЕМА		НИЖА СТРУЧНА СПРЕМА
			СВЕГА	ОД ТОГА			СВЕГА	ОД ТОГА МЕДИЦИНСКЕ СЕСТРЕ ТЕХНИЧАРИ	СВЕГА	ОД ТОГА МЕДИЦИНСКЕ СЕСТРЕ ТЕХНИЧАРИ	
				СПЕЦИЈАЛИСТИ	НА СПЕЦИЈАЛИЗАЦИЈИ	ОПШТЕ МЕДИЦИНЕ					
0	1	2	3	4	5	6	7	8	9	10	11
7	КЛИНИКА ЗА ДИГЕСТИВНУ ХИРУРГИЈУ	**261**	**59**	52	6	1	**44**	44	**158**	154	
8	КЛИНИКА ЗА УРОЛОГИЈУ	**121**	**22**	19	3		**15**	15	**84**	84	
9	КЛИНИКА ЗА НЕФРОЛОГИЈУ	**34**	**12**	9	2	1	**6**	6	**16**	16	
10	КЛИНИКА ЗА ОРЛ И МАКСИЛОФАЦИЈАЛНУ ХИРУРГИЈУ	**81**	**15**	13	2		**18**	18	**48**	48	
11	КЛИНИКА ЗА ДЕРМАТОВЕНЕРОЛОГИЈУ	**52**	**16**	13	3		**8**	8	**28**	28	
12	КЛИНИКА ЗА НЕУРОХИРУРГИЈУ	**162**	**28**	17	10	1	**19**	17	**115**	115	
13	КЛИНИКА ЗА АЛЕРГОЛОГИЈУ И ИМУНОЛОГИЈУ	**34**	**15**	12	3		**4**	4	**15**	15	
14	КЛИНИКА ЗА ОПЕКОТИНЕ , ПЛАСТИЧНУ И РЕКОНСТРУКТИВНУ ХИРУРГИЈУ	**55**	**14**	9	3	2	**13**	13	**28**	28	
15	КЛИНИКА ЗА КАРДИОЛОГИЈУ	**176**	**52**	44	8		**41**	40	**83**	83	
16	КЛИНИКА ЗА КАРДИОХИРУРГИЈУ	**116**	**27**	19	8		**24**	24	**65**	65	
17	КЛИНИКА ЗА ГРУДНУ ХИРУРГИЈУ	**48**	**8**	5	3		**5**	5	**35**	35	
18	ПЕЈСМЕЈКЕР ЦЕНТАР	**22**	**6**	5	1		**8**	8	**8**	8	
19	КЛИНИКА ЗА ВАСКУЛАРНУ ХИРУРГИЈУ	**90**	**20**	13	7		**16**	15	**54**	52	
20	КЛИНИКА ЗА НЕУРОЛОГИЈУ	**112**	**27**	19	5	3	**24**	24	**61**	61	
21	КЛИНИКА ЗА ХЕМАТОЛОГИЈУ	**124**	**25**	17	6	2	**17**	17	**82**	82	
22	КЛИНИКА ЗА ЕНДОКРИНОЛОГИЈУ , ДИЈАБЕТ И БОЛЕСТИ МЕТАБОЛИЗМА	**142**	**47**	40	6	1	**23**	23	**72**	72	
23	КЛИНИКА ЗА ГАСТРОЕНТЕРОЛОГИЈУ	**68**	**19**	14	5		**6**	6	**43**	43	
24	ОСТАЛЕ СЛУЖБЕ	**793**	**197**	176	20	1	**158**	31	**438**	76	

МЕДИЦИНСКИ РАДНИЦИ У СТАЦИОНАРНОЈ ЗДРАВСТВЕНОЈ ЗАШТИТИ У КЛИНИЧКО-БОЛНИЧКИМ ЦЕНТРИМА ПРЕМА СТРУЧНОЈ СПРЕМИ У БЕОГРАДУ У 2018. ГОДИНИ

Табела 65 - наставак 3

Р. бр.	ЗДРАВСТВЕНА УСТАНОВА	УКУПНО	МЕДИЦИНСКИ РАДНИЦИ								
			ЛЕКАРИ				ВИША СТРУЧНА СПРЕМА		СРЕДЊА СТРУЧНА СПРЕМА		НИЖА СТРУЧНА СПРЕМА
			СВЕГА	ОД ТОГА			СВЕГА	ОД ТОГА МЕДИЦИНСКЕ СЕСТРЕ ТЕХНИЧАРИ	СВЕГА	ОД ТОГА МЕДИЦИНСКЕ СЕСТРЕ ТЕХНИЧАРИ	
				СПЕЦИЈАЛИСТИ	НА СПЕЦИЈАЛИЗАЦИЈИ	ОПШТЕ МЕДИЦИНЕ					
0	1	2	3	4	5	6	7	8	9	10	11
	УКУПНО	**2204**	**548**	**414**	**112**	**22**	**338**	**322**	**1301**	**1204**	**17**
1	КЛИНИЧКО БОЛНИЧКИ ЦЕНТАР "Др.Драгиша Мишовић"-ДЕДИЊЕ	**483**	**85**	68	10	7	**52**	43	**330**	290	16
2	КЛИНИЧКО БОЛНИЧКИ ЦЕНТАР "БЕЖАНИЈСКА КОСА"	**376**	**108**	80	26	2	**34**	34	**233**	233	1
3	КЛИНИЧКО БОЛНИЧКИ ЦЕНТАР "ЗЕМУН"	**668**	**193**	151	37	5	**132**	132	**343**	321	
4	КЛИНИЧКО БОЛНИЧКИ ЦЕНТАР "ЗВЕЗДАРА"	**677**	**162**	115	39	8	**120**	113	**395**	360	

МЕДИЦИНСКИ РАДНИЦИ У СТАЦИОНАРНОЈ ЗДРАВСТВЕНОЈ ЗАШТИТИ У КЛИНИКАМА ПРЕМА СТРУЧНОЈ СПРЕМИ У БЕОГРАДУ У 2018. ГОДИНИ

Табела 65 - наставак 4

Р. бр.	ЗДРАВСТВЕНА УСТАНОВА	УКУПНО	МЕДИЦИНСКИ РАДНИЦИ								
			ЛЕКАРИ				ВИША СТРУЧНА СПРЕМА		СРЕДЊА СТРУЧНА СПРЕМА		НИЖА СТРУЧНА СПРЕМА
			СВЕГА	ОД ТОГА			СВЕГА	ОД ТОГА МЕДИЦИНСКЕ СЕСТРЕ ТЕХНИЧАРИ	СВЕГА	ОД ТОГА МЕДИЦИНСКЕ СЕСТРЕ ТЕХНИЧАРИ	
				СПЕЦИЈАЛИСТИ	НА СПЕЦИЈАЛИЗАЦИЈИ	ОПШТЕ МЕДИЦИНЕ					
0	1	2	3	4	5	6	7	8	9	10	11
	УКУПНО	**1097**	**244**	**210**	**26**	**8**	**215**	**125**	**638**	**490**	
1	КЛИНИКА ЗА НЕУРОЛОГИЈУ И ПСИХИЈАТРИЈУ ЗА ДЕЦУ И ОМЛАДИНУ	**32**	**17**	14	3		**2**	2	**13**	13	
2	КЛИНИКА ЗА МАКСИЛОФАЦ.ХИРУРГИЈУ СТОМАТОЛОШКОГ ФАКУЛТЕТА	**25**	**5**	5			**1**		**19**		
3	УНИВЕРЗИТЕТСКА ДЕЧЈА КЛИНИКА	**287**	**53**	53			**47**	47	**187**	187	
4	ГИНЕКОЛОШКО-АКУШЕРСКА КЛИНИКА -"НАРОДНИ ФРОНТ"	**231**	**67**	59	2	6	**30**	29	**134**	12	
5	КЛИНИКА ЗА ПСИХИЈАТРИЈСКЕ БОЛЕСТИ "Др.Лаза Лазаревић"	**303**	**72**	57	15		**29**	25	**202**	202	
6	КЛИНИКА ЗА РЕХАБИЛИТАЦИЈУ "Др.Мирослав Зотовић"	**219**	**30**	22	6	2	**106**	22	**83**	76	

МЕДИЦИНСКИ РАДНИЦИ У СТАЦИОНАРНОЈ ЗДРАВСТВЕНОЈ ЗАШТИТИ У СПЕЦИЈАЛНИМ БОЛНИЦАМА ПРЕМА СТРУЧНОЈ СПРЕМИ У БЕОГРАДУ У 2018. ГОДИНИ

Табела 65 - наставак 5

Р. бр.	ЗДРАВСТВЕНА УСТАНОВА	УКУПНО	МЕДИЦИНСКИ РАДНИЦИ								
			ЛЕКАРИ				ВИША СТРУЧНА СПРЕМА		СРЕДЊА СТРУЧНА СПРЕМА		НИЖА СТРУЧНА СПРЕМА
			СВЕГА	ОД ТОГА			СВЕГА	ОД ТОГА МЕДИЦИНСКЕ СЕСТРЕ ТЕХНИЧАРИ	СВЕГА	ОД ТОГА МЕДИЦИНСКЕ СЕСТРЕ ТЕХНИЧАРИ	
				СПЕЦИЈАЛИСТИ	НА СПЕЦИЈАЛИЗАЦИЈИ	ОПШТЕ МЕДИЦИНЕ					
0	1	2	3	4	5	6	7	8	9	10	11
УКУПНО		**501**	**112**	**76**	**24**	**12**	**61**	**28**	**328**	**327**	
1	СПЕЦ.БОЛ.ЗА ЦЕРОБРОВАСКУЛАРНЕ БОЛЕСТИ "Свети Сава"	**242**	**60**	43	12	5	**17**	14	**165**	165	
2	СПЕЦ. БОЛНИЦА ЗА РЕХАБИЛИТАЦИЈУ И ОРТОПЕДСКУ ПРОТЕТИКУ	**65**	**14**	12	1	1	**5**	4	**46**	45	
3	СПЕЦ.БОЛ.ЗА ЦЕРЕБРАЛНУ ПАРАЛИЗУ И РАЗВОЈНУ НЕУРОЛОГИЈУ	**54**	**6**	4	2		**23**	2	**25**	25	
4	СПЕЦ. БОЛНИЦА ЗА БОЛЕСТИ ЗАВИСНИСТИ	**50**	**7**	7			**8**		**35**	35	
5	СПЕЦ. БОЛНИЦА ЗА ЕНДЕМСКУ НЕФРОПАТИЈУ-ЛАЗАРЕВАЦ	**29**	**7**	2	1	4	**1**	1	**21**	21	
6	СПЕЦ.БОЛНИЦА ЗА ИНТЕРНЕ БОЛЕСТИ "МЛАДЕНОВАЦ"	**61**	**18**	8	8	2	**7**	7	**36**	36	

МЕДИЦИНСКИ РАДНИЦИ У СТАЦИОНАРНОЈ ЗДРАВСТВЕНОЈ ЗАШТИТИ У ИНСТИТУТИМА ПРЕМА СТРУЧНОЈ СПРЕМИ У БЕОГРАДУ У 2018. ГОДИНИ

Табела 65 - наставак 6

Р. бр.	ЗДРАВСТВЕНА УСТАНОВА	УКУПНО	МЕДИЦИНСКИ РАДНИЦИ								
			ЛЕКАРИ				ВИША СТРУЧНА СПРЕМА		СРЕДЊА СТРУЧНА СПРЕМА		НИЖА СТРУЧНА СПРЕМА
			СВЕГА	ОД ТОГА			СВЕГА	ОД ТОГА МЕДИЦИНСКЕ СЕСТРЕ ТЕХНИЧАРИ	СВЕГА	ОД ТОГА МЕДИЦИНСКЕ СЕСТРЕ ТЕХНИЧАРИ	
				СПЕЦИЈАЛИСТИ	НА СПЕЦИЈАЛИЗАЦИЈИ	ОПШТЕ МЕДИЦИНЕ					
0	1	2	3	4	5	6	7	8	9	10	11
	УКУПНО	**2595**	**582**	**446**	**116**	**20**	**602**	**421**	**1370**	**1177**	**41**
1	ИНСТИТУТ ЗА НЕОНАТОЛОГИЈУ	**193**	**42**	22	8	12	**30**	30	**121**	121	
2	ИНСТИТУТ ЗА МЕНТАЛНО ЗДРАВЉЕ	**75**	**17**	13	3	1	**33**	31	**25**	25	
3	ИНСТИТУТ ЗА ЗДРАВСТВЕНУ ЗАШТИТУ МАЈКЕ И ДЕТЕТА "Др.Вукан Чупић"	**523**	**111**	83	26	2	**101**	101	**304**	304	7
4	ИНСТИТУТ ЗА РЕХАБИЛИТАЦИЈУ	**217**	**35**	34		1	**47**	1	**135**		
5	ИНСТИТУТ ЗА ОНКОЛОГИЈУ И РАДИОЛОГИЈУ СРБИЈЕ	**578**	**154**	114	40		**174**	81	**250**	230	
6	ИНСТИТУТ ЗА РЕУМАТОЛОГИЈУ	**99**	**26**	19	7		**17**	15	**56**	38	
7	ИНСТИТУТ ЗА КАРДИОВАСКУЛАРНЕ БОЛЕСТИ "ДЕДИЊЕ"	**471**	**107**	88	16	3	**141**	104	**189**	173	34
8	ИНСТИТУТ ЗА МЕДИЦИНУ РАДА СРБИЈЕ "ДР.ДРАГОМИР КАРАЈОВИЋ"	**21**	**6**	5	1		**5**	4	**10**	6	
9	ИНСТИТУТ ЗА ОРТОПЕДСКО-ХИРУРШКЕ БОЛЕСТИ "БАЊИЦА"	**418**	**84**	68	15	1	**54**	54	**280**	280	

МЕДИЦИНСКИ РАДНИЦИ У СТАЦИОНАРНОЈ ЗДРАВСТВЕНОЈ ЗАШТИТИ У ЗАВОДИМА ПРЕМА СТРУЧНОЈ СПРЕМИ У БЕОГРАДУ У 2018. ГОДИНИ

Табела 65 - наставак 7

Р. бр.	ЗДРАВСТВЕНА УСТАНОВА	УКУПНО	МЕДИЦИНСКИ РАДНИЦИ								
			ЛЕКАРИ				ВИША СТРУЧНА СПРЕМА		СРЕДЊА СТРУЧНА СПРЕМА		НИЖА СТРУЧНА СПРЕМА
			СВЕГА	ОД ТОГА			СВЕГА	ОД ТОГА МЕДИЦИНСКЕ СЕСТРЕ ТЕХНИЧАРИ	СВЕГА	ОД ТОГА МЕДИЦИНСКЕ СЕСТРЕ ТЕХНИЧАРИ	
				СПЕЦИЈАЛИСТИ	НА СПЕЦИЈАЛИЗАЦИЈИ	ОПШТЕ МЕДИЦИНЕ					
0	1	2	3	4	5	6	7	8	9	10	11
УКУПНО		**26**	**9**	**3**	**3**	**3**	**2**	**2**	**15**	**12**	
1	ЗАВОД ЗА ПСИХОФИЗИОЛОШКЕ ПОРЕМЕЋАЈЕ И ГОВОРНУ ПАТОЛОГИЈУ "Проф.Др.Цветко Брајовић"	**12**	**2**	1	1		**1**	1	**9**	6	
2	ЗАВОД ЗА ЗДРАВСТВЕНУ ЗАШТИТУ СТУДЕНАТА	**14**	**7**	2	2	3	**1**	1	**6**	6	

БРОЈ ПОСТЕЉА,БОЛЕСНИЧКИХ ДАНА И КРЕТАЊЕ БОЛЕСНИКА У СТАЦИОНАРНОЈ ЗДРАВСТВЕНОЈ ЗАШТИТИ ПРЕМА ЗДРАВСТВЕНИМ УСТАНОВАМА У БЕОГРАДУ У 2018. ГОДИНИ

Табела 66

Р. бр.	ЗДРАВСТВЕНА УСТАНОВА		ПОСТЕЉЕ	БОЛНИЧ-КИ ДАНИ	КРЕТАЊЕ БОЛЕСНИКА		
					НОВО-ПРИМЉЕНИ	ИСПИСАНИ	
						УКУПНО	ОД ТОГА УМРЛИ
0	1		2	3	4	5	6
УКУПНО БЕОГРАД		УКУПНО (СА ПРАТИОЦИМА)	12354	3182456	457189	456733	8727
		УКУПНО	12013	3053196	441986	441488	8727
		СТАЦИОНАР	10286	2545703	315355	314932	8656
		ДНЕВНА БОЛНИЦА	1315	420381	107097	106993	26
		НЕОНАТОЛОГИЈА	412	87112	19534	19563	45
1	ДОМОВИ ЗДРАВЉА	СТАЦИОНАР	10	397	112	112	
		ДНЕВНА БОЛНИЦА	23	13268	91	91	2
		НЕОНАТОЛОГИЈА	10	373	107	107	
2	КЛИНИЧКИ ЦЕНТАР СРБИЈЕ	СТАЦИОНАР	3080	796165	94853	94890	3029
		ДНЕВНА БОЛНИЦА	265	119000	47931	47913	
		НЕОНАТОЛОГИЈА	172	29520	5962	5962	21
3	КЛИНИЧКО БОЛНИЧКИ ЦЕНТРИ	СТАЦИОНАР	2332	525619	88313	88277	4085
		ДНЕВНА БОЛНИЦА	236	71605	36903	36900	
		НЕОНАТОЛОГИЈА	108	14289	3808	3801	
4	КЛИНИКЕ	СТАЦИОНАР	1552	371395	34254	34253	66
		ДНЕВНА БОЛНИЦА	205	44750	9802	9816	
		НЕОНАТОЛОГИЈА	100	34184	7461	7497	24
5	СПЕЦИЈАЛНЕ БОЛНИЦЕ	СТАЦИОНАР	762	189406	12329	12278	1016
		ДНЕВНА БОЛНИЦА	226	74635	1148	1173	24
6	ИНСТИТУТИ	СТАЦИОНАР	2500	653735	84316	83944	460
		ДНЕВНА БОЛНИЦА	360	97123	11222	11100	
7	ЗАВОДИ	СТАЦИОНАР	50	8986	1178	1178	

БРОЈ ПОСТЕЉА, БОЛЕСНИЧКИХ ДАНА И КРЕТАЊЕ БОЛЕСНИКА У СТАЦИОНАРНОЈ ЗДРАВСТВЕНОЈ ЗАШТИТИ У ДОМОВИМА ЗДРАВЉА У БЕОГРАДУ У 2018. ГОДИНИ

Табела 66 - наставак 1

Р. бр.	ЗДРАВСТВЕНА УСТАНОВА		ПОСТЕЉЕ	БОЛНИЧ-КИ ДАНИ	КРЕТАЊЕ БОЛЕСНИКА		
					НОВО-ПРИМЉЕНИ	ИСПИСАНИ	
						УКУПНО	ОД ТОГА УМРЛИ
0	1		2	3	4	5	6
УКУПНО		СТАЦИОНАР	10	397	112	112	
		ДНЕВНА БОЛНИЦА	23	13268	91	91	2
1	Д.З."Др.Ђорђе Ковачевић "-ЛАЗАРЕВАЦ - ВАНБОЛНИЧКО ПОРОДИЛИШТЕ	СТАЦИОНАР	10	397	112	112	
		НЕОНАТОЛОГИЈА	10	373	107	107	
2	Д.З."Др.Милорад Влајковић"-БАРАЈЕВО - ХЕМОДИЈАЛИЗА	ДНЕВНА БОЛНИЦА	9	4502	31	31	1
3	Д.З. -"ОБРЕНОВАЦ"- ХЕМОДИЈАЛИЗА	ДНЕВНА БОЛНИЦА	14	8766	60	60	1

БРОЈ ПОСТЕЉА, БОЛЕСНИЧКИХ ДАНА И КРЕТАЊЕ БОЛЕСНИКА У СТАЦИОНАРНОЈ ЗДРАВСТВЕНОЈ ЗАШТИТИ У КЛИНИЧКОМ ЦЕНТРУ СРБИЈЕ У БЕОГРАДУ У 2018.ГОДИНИ

Табела 66 - наставак 2

Р. бр.	ЗДРАВСТВЕНА УСТАНОВА		ПОСТЕЉЕ	БОЛНИЧ-КИ ДАНИ	КРЕТАЊЕ БОЛЕСНИКА		
					НОВО-ПРИМЉЕНИ	ИСПИСАНИ	
						УКУПНО	ОД ТОГА УМРЛИ
0	1		2	3	4	5	6
УКУПНО		СТАЦИОНАР	3080	796165	94853	94890	3029
		ДНЕВНА БОЛНИЦА	265	119000	47931	47913	
1	КЛИНИКА ЗА ПСИХИЈАТРИЈУ	СТАЦИОНАР	92	26965	599	602	
		ДНЕВНА БОЛНИЦА	90	17943	376	375	
2	КЛИНИКА ЗА ПУЛМОЛОГИЈУ	СТАЦИОНАР	175	62976	5138	5143	550
		ДНЕВНА БОЛНИЦА	10	4894	4894	4894	
3	КЛИНИКА ЗА ИНФЕКТИВНЕ И ТРОПСКЕ БОЛЕСТИ	СТАЦИОНАР	154	34807	2735	2736	185
		ДНЕВНА БОЛНИЦА	6	4288	1219	1217	

БРОЈ ПОСТЕЉА, БОЛЕСНИЧКИХ ДАНА И КРЕТАЊЕ БОЛЕСНИКА У СТАЦИОНАРНОЈ ЗДРАВСТВЕНОЈ ЗАШТИТИ У КЛИНИЧКОМ ЦЕНТРУ СРБИЈЕ У БЕОГРАДУ У 2018.ГОДИНИ

Табела 66 - наставак 2.1

Р. бр.	ЗДРАВСТВЕНА УСТАНОВА		ПОСТЕЉЕ	БОЛНИЧ-КИ ДАНИ	КРЕТАЊЕ БОЛЕСНИКА		
					НОВО-ПРИМЉЕНИ	ИСПИСАНИ	
						УКУПНО	ОД ТОГА УМРЛИ
0	1		2	3	4	5	6
4	КЛИНИКА ЗА ГИНЕКОЛОГИЈУ И АКУШЕРСТВО	СТАЦИОНАР	395	71748	13659	13663	4
		ДНЕВНА БОЛНИЦА	10	3401	3401	3401	
		НЕОНАТОЛОГИЈА	172	29520	5962	5962	21
5	КЛИНИКА ЗА ОЧНЕ БОЛЕСТИ	СТАЦИОНАР	145	23093	4709	4714	
		ДНЕВНА БОЛНИЦА	11	5340	4228	4225	
6	КЛИНИКА ЗА ОРТОПЕДСКУ ХИРУРГИЈУ И ТРАУМАТОЛОГИЈУ	СТАЦИОНАР	235	54690	5058	5058	73
7	КЛИНИКА ЗА ДИГЕСТИВНУ ХИРУРГИЈУ	СТАЦИОНАР	366	107155	11602	11607	535
		ДНЕВНА БОЛНИЦА	4	322	322	322	
8	КЛИНИКА ЗА УРОЛОГИЈУ	СТАЦИОНАР	141	28157	3505	3503	44
		ДНЕВНА БОЛНИЦА	10	4991	4226	4219	
9	КЛИНИКА ЗА НЕФРОЛОГИЈУ	СТАЦИОНАР	51	10003	884	907	22
		ДНЕВНА БОЛНИЦА	34	27718	3300	3299	
10	КЛИНИКА ЗА ОРЛ И МАКСИЛОФАЦИЈАЛНУ ХИРУРГИЈУ	СТАЦИОНАР	115	28034	3319	3320	5
		ДНЕВНА БОЛНИЦА	4	222	222	222	
11	КЛИНИКА ЗА ДЕРМАТОВЕНЕРОЛОГИЈУ	СТАЦИОНАР	105	28725	2718	2717	
12	КЛИНИКА ЗА НЕУРОХИРУРГИЈУ	СТАЦИОНАР	188	56524	7986	7988	460
13	КЛИНИКА ЗА АЛЕРГОЛОГИЈУ И ИМУНОЛОГИЈУ	СТАЦИОНАР	54	14132	1140	1141	13
		ДНЕВНА БОЛНИЦА	6	2217	1284	1283	
14	КЛИНИКА ЗА ОПЕКОТИНЕ,ПЛАСТИЧНУ И РЕКОНСТРУКТИВНУ ХИРУРГИЈУ	СТАЦИОНАР	64	11839	2255	2254	22
		ДНЕВНА БОЛНИЦА	4	3618	3618	3618	
15	КЛИНИКА ЗА КАРДИОЛОГИЈУ	СТАЦИОНАР	174	54139	7994	7993	381
		ДНЕВНА БОЛНИЦА	5	852	854	852	

БРОЈ ПОСТЕЉА, БОЛЕСНИЧКИХ ДАНА И КРЕТАЊЕ БОЛЕСНИКА У СТАЦИОНАРНОЈ ЗДРАВСТВЕНОЈ ЗАШТИТИ У КЛИНИЧКОМ ЦЕНТРУ СРБИЈЕ У БЕОГРАДУ У 2018.ГОДИНИ

Табела 66 - наставак 2.2

Р. бр.	ЗДРАВСТВЕНА УСТАНОВА		ПОСТЕЉЕ	БОЛНИЧ-КИ ДАНИ	КРЕТАЊЕ БОЛЕСНИКА		
					НОВО-ПРИМЉЕНИ	ИСПИСАНИ	
						УКУПНО	ОД ТОГА УМРЛИ
0	1		2	3	4	5	6
16	КЛИНИКА ЗА КАРДИОХИРУРГИЈУ	СТАЦИОНАР	47	19287	2030	2031	104
17	КЛИНИКА ЗА ГРУДНУ ХИРУРГИЈУ	СТАЦИОНАР	63	16540	1183	1182	27
		ДНЕВНА БОЛНИЦА	5	98	98	98	
18	ПЕЈСМЕЈКЕР ЦЕНТАР	СТАЦИОНАР	11	2182	1318	1317	4
19	КЛИНИКА ЗА ВАСКУЛАРНУ ХИРУРГИЈУ	СТАЦИОНАР	52	14281	2656	2656	69
20	КЛИНИКА ЗА НЕУРОЛОГИЈУ	СТАЦИОНАР	132	40452	3602	3602	100
		ДНЕВНА БОЛНИЦА	9	5980	2029	2029	
21	КЛИНИКА ЗА НУРОХИРУРГИЈУ-ГАМА НОЖ	ДНЕВНА БОЛНИЦА	20	9218	2904	2904	
22	КЛИНИКА ЗА ХЕМАТОЛОГИЈУ	СТАЦИОНАР	84	21522	3813	3811	198
		ДНЕВНА БОЛНИЦА	7	7195	5527	5528	
23	КЛИНИКА ЗА ЕНДОКРИНОЛОГИЈУ,ДИЈАБЕТ И БОЛЕСТИ МЕТАБОЛИЗМА	СТАЦИОНАР	163	48411	4854	4846	104
		ДНЕВНА БОЛНИЦА	13	10839	3954	3954	
24	КЛИНИКА ЗА ГАСТРОЕНТЕРОЛОГИЈУ	СТАЦИОНАР	74	20503	2096	2099	129
		ДНЕВНА БОЛНИЦА	12	6999	5358	5356	
25	КЛИНИКА ЗА ФИЗИКАЛНУ МЕДИЦИНУ И РЕХАБИЛИТАЦИЈУ	ДНЕВНА БОЛНИЦА	5	2865	117	117	

БРОЈ ПОСТЕЉА, БОЛЕСНИЧКИХ ДАНА И КРЕТАЊЕ БОЛЕСНИКА У СТАЦИОНАРНОЈ ЗДРАВСТВЕНОЈ ЗАШТИТИ У КЛИНИЧКО БОЛНИЧКИМ ЦЕНТРИМА У БЕОГРАДУ У 2018.ГОДИНИ

Табела 66 - наставак 3

Р. бр.	ЗДРАВСТВЕНА УСТАНОВА		ПОСТЕЉЕ	БОЛНИЧ-КИ ДАНИ	КРЕТАЊЕ БОЛЕСНИКА		
					НОВО-ПРИМЉЕНИ	ИСПИСАНИ	
						УКУПНО	ОД ТОГА УМРЛИ
0	1		2	3	4	5	6
УКУПНО		**СТАЦИОНАР**	**2332**	**525619**	**88313**	**88277**	**4085**
		ДНЕВНА БОЛНИЦА	**236**	**71605**	**36903**	**36900**	
1	КЛИНИЧКО БОЛНИЧКИ ЦЕНТАР "Др Драгоша Мишовић" - ДЕДИЊЕ	СТАЦИОНАР	546	87066	15294	15234	407
		ДНЕВНА БОЛНИЦА	82	28016	7525	7525	
		НЕОНАТОЛОГИЈА	22	8746	2196	2196	
2	КЛИНИЧКО БОЛНИЧКИ ЦЕНТАР "БЕЖАНИЈСКА КОСА"	СТАЦИОНАР	360	102111	21903	21900	800
		ДНЕВНА БОЛНИЦА	12	14211	14211	14211	
3	КЛИНИЧКО БОЛНИЧКИ ЦЕНТАР "ЗЕМУН"	СТАЦИОНАР	640	139800	20082	20127	1226
		ДНЕВНА БОЛНИЦА	38	10155	10155	10155	
		НЕОНАТОЛОГИЈА	56	6122	1608	1611	
4	КЛИНИЧКО БОЛНИЧКИ ЦЕНТАР "ЗВЕЗДАРА"	СТАЦИОНАР	786	196642	31034	31016	1652
		ДНЕВНА БОЛНИЦА	104	19223	5012	5009	
		НЕОНАТОЛОГИЈА	52	8167	2200	2190	

БРОЈ ПОСТЕЉА, БОЛЕСНИЧКИХ ДАНА И КРЕТАЊЕ БОЛЕСНИКА У СТАЦИОНАРНОЈ ЗДРАВСТВЕНОЈ ЗАШТИТИ У КЛИНИКАМА У БЕОГРАДУ У 2018.ГОДИНИ

Табела 66 - наставак 4

Р. бр.	ЗДРАВСТВЕНА УСТАНОВА		ПОСТЕЉЕ	БОЛНИЧ-КИ ДАНИ	КРЕТАЊЕ БОЛЕСНИКА		
					НОВО-ПРИМЉЕНИ	ИСПИСАНИ	
						УКУПНО	ОД ТОГА УМРЛИ
0	1		2	3	4	5	6
УКУПНО		СТАЦИОНАР	1552	371395	34254	34253	66
		ДНЕВНА БОЛНИЦА	205	44750	9802	9816	
1	КЛИНИКА ЗА НЕУРОЛОГИЈУ И ПСИХИЈАТРИЈУ ЗА ДЕЦУ И ОМЛАДИНУ	СТАЦИОНАР	45	8530	877	899	
		ДНЕВНА БОЛНИЦА	3	315	87	94	
2	КЛИНИКА ЗА МАКСИЛОФАЦИЈАЛНУ ХИРУРГИЈУ СТОМАТОЛОШКОГ ФАКУЛТЕТА	СТАЦИОНАР	45	9797	1069	1061	
3	УНИВЕРЗИТЕТСКА ДЕЧЈА КЛИНИКА	СТАЦИОНАР	292	70439	11456	11470	55
		ДНЕВНА БОЛНИЦА	38	9840	4151	4151	
4	ГИНЕКОЛОШКО-АКУШЕРСКА КЛИНИКА - " НАРОДНИ ФРОНТ "	СТАЦИОНАР	330	84160	16340	16361	
		ДНЕВНА БОЛНИЦА	24	8703	5021	5021	
		НЕОНАТОЛОГИЈА	100	34184	7461	7497	24
5	КЛИНИКА ЗА РЕХАБИЛИТАЦИЈУ "Др.Мирослав Зотовић" *	СТАЦИОНАР	340	103061	2535	2522	8
6	КЛИНИКА ЗА ПСИХИЈАТРИЈСКЕ БОЛЕСТИ "Др.Лаза Лазаревић"	СТАЦИОНАР	500	95408	1977	1940	3
		ДНЕВНА БОЛНИЦА	140	25892	543	550	

БРОЈ ПОСТЕЉА, БОЛЕСНИЧКИХ ДАНА И КРЕТАЊЕ БОЛЕСНИКА У СТАЦИОНАРНОЈ ЗДРАВСТВЕНОЈ ЗАШТИТИ У СПЕЦИЈАЛНИМ БОЛНИЦАМА У БЕОГРАДУ У 2018. ГОДИНИ

Табела 66 - наставак 5

Р. бр.	ЗДРАВСТВЕНА УСТАНОВА		ПОСТЕЉЕ	БОЛНИЧ-КИ ДАНИ	КРЕТАЊЕ БОЛЕСНИКА		
					НОВО-ПРИМЉЕНИ	ИСПИСАНИ	
						УКУПНО	ОД ТОГА УМРЛИ
0	1		2	3	4	5	6
УКУПНО		СТАЦИОНАР	762	189406	12329	12278	1016
		ДНЕВНА БОЛНИЦА	226	74635	1148	1173	24
1	СПЕЦ.БОЛНИЦА ЗА ЦЕРЕБРОВАСКУЛАРНЕ БОЛЕСТИ "Свети Сава"	СТАЦИОНАР	250	61145	5542	5502	717
2	СПЕЦ. БОЛНИЦА ЗА РЕХАБИЛИТАЦИЈУ И ОРТОПЕДСКУ ПРОТЕТИКУ	СТАЦИОНАР	180	51006	573	574	4
3	СПЕЦ.БОЛНИЦА ЗА ЦЕРЕБРАЛНУ ПАРАЛИЗУ И РАЗВОЈНУ НЕУРОЛОГИЈУ	СТАЦИОНАР	110	22291	264	268	
		ДНЕВНА БОЛНИЦА	130	6668	77	81	
4	СПЕЦ.БОЛНИЦА ЗА БОЛЕСТИ ЗАВИСНОСТИ	СТАЦИОНАР	65	13736	950	937	
		ДНЕВНА БОЛНИЦА	54	38849	579	600	
5	СПЕЦ.БОЛНИЦА ЗА ЕНДЕМСКУ НЕФРОПАТИЈУ-ЛАЗАРЕВАЦ	СТАЦИОНАР	30	10406	950	952	68
		ДНЕВНА БОЛНИЦА	3	1153	397	397	
		ДНЕВНА БОЛНИЦА-ХЕМОДИЈАЛИЗА	26	17947	31	31	16
6	СПЕЦИЈАЛНА БОЛНИЦА ЗА ИНТЕРНЕ БОЛЕСТИ "МЛАДЕНОВАЦ"	СТАЦИОНАР	127	30822	4050	4045	227
		ДНЕВНА БОЛНИЦА-ХЕМОДИЈАЛИЗА	13	10018	64	64	8

БРОЈ ПОСТЕЉА, БОЛЕСНИЧКИХ ДАНА И КРЕТАЊЕ БОЛЕСНИКА У СТАЦИОНАРНОЈ ЗДРАВСТВЕНОЈ ЗАШТИТИ У ИНСТИТУТИМА У БЕОГРАДУ У 2018. ГОДИНИ

Табела 66 - наставак 6

Р. бр.	ЗДРАВСТВЕНА УСТАНОВА		ПОСТЕЉЕ	БОЛНИЧ-КИ ДАНИ	КРЕТАЊЕ БОЛЕСНИКА		
					НОВО-ПРИМЉЕНИ	ИСПИСАНИ	
						УКУПНО	ОД ТОГА УМРЛИ
0	1		2	3	4	5	6
УКУПНО		**СТАЦИОНАР**	**2500**	**653735**	**84316**	**83944**	**460**
		ДНЕВНА БОЛНИЦА	**360**	**97123**	**11222**	**11100**	
1	ИНСТИТУТ ЗА НЕОНАТОЛОГИЈУ	СТАЦИОНАР	160	37826	792	808	39
2	ИНСТИТУТ ЗА МЕНТАЛНО ЗДРАВЉЕ	СТАЦИОНАР	120	32590	1094	1074	
		ДНЕВНА БОЛНИЦА	200	39396	1030	985	
3	ИНСТИТУТ ЗА ЗДРАВСТВЕНУ ЗАШТИТУ МАЈКЕ И ДЕТЕТА СРБИЈЕ "Вукан Чупић"	СТАЦИОНАР	400	96282	19678	19584	103
		ДНЕВНА БОЛНИЦА	37	17435	6978	6978	
4	ИНСТИТУТ ЗА РЕХАБИЛИТАЦИЈУ	СТАЦИОНАР	530	169441	7916	7917	33
5	ИНСТИТУТ ЗА ОНКОЛОГИЈУ И РАДИОЛОГИЈУ СРБИЈЕ	СТАЦИОНАР	360	109684	25421	25008	81
6	ИНСТИТУТ ЗА РЕУМАТОЛОГИЈУ	СТАЦИОНАР	170	30993	8518	8534	
		ДНЕВНА БОЛНИЦА	3	2683	1766	1766	
7	ИНСТИТУТ ЗА КАРДИОВАСКУЛАРНЕ БОЛЕСТИ "ДЕДИЊЕ"	СТАЦИОНАР	200	67176	9897	9905	151
8	ИНСТИТУТ ЗА МЕДИЦИНУ РАДА СРБИЈЕ "ДР ДРАГОМИР КАРАЈОВИЋ"	СТАЦИОНАР	40	6538	940	940	
9	ИНСТИТУТ ЗА ОРТОПЕДСКО-ХИРУРШКЕ БОЛЕСТИ "БАЊИЦА"	СТАЦИОНАР	520	103205	10060	10174	53
		ДНЕВНА БОЛНИЦА	120	37609	1448	1371	

БРОЈ ПОСТЕЉА, БОЛЕСНИЧКИХ ДАНА И КРЕТАЊЕ БОЛЕСНИКА У СТАЦИОНАРНОЈ ЗДРАВСТВЕНОЈ ЗАШТИТИ У ЗАВОДИМА У БЕОГРАДУ У 2018.ГОДИНИ

Табела 66 - наставак 7

Р. бр.	ЗДРАВСТВЕНА УСТАНОВА		ПОСТЕЉЕ	БОЛНИЧ-КИ ДАНИ	КРЕТАЊЕ БОЛЕСНИКА		
					НОВО-ПРИМЉЕНИ	ИСПИСАНИ	
						УКУПНО	ОД ТОГА УМРЛИ
0	1		2	3	4	5	6
	УКУПНО		**50**	**8986**	**1178**	**1178**	
1	ЗАВОД ЗА ПСИХОФИЗИОЛОШКЕ ПОРЕМЕЋАЈЕ И ГОВОРНУ ПАТОЛОГИЈУ "Проф.др.Цветко Брајовић"	СТАЦИОНАР	30	6721	478	478	
2	ЗАВОД ЗА ЗДРАВСТВЕНУ ЗАШТИТУ СТУДЕНАТА	СТАЦИОНАР	20	2265	700	700	

БРОЈ ПОСТЕЉА, БОЛЕСНИЧКИХ ДАНА И КРЕТАЊЕ ПРАТИОЦА У СТАЦИОНАРНОЈ ЗДРАВСТВЕНОЈ ЗАШТИТИ У БЕОГРАДУ У 2018.ГОДИНИ

Табела 66 - наставак 8

Р. бр.	ЗДРАВСТВЕНА УСТАНОВА	ПОСТЕЉЕ	БОЛНИЧ-КИ ДАНИ	КРЕТАЊЕ БОЛЕСНИКА		
				НОВО-ПРИМЉЕНИ	ИСПИСАНИ	
					УКУПНО	ОД ТОГА УМРЛИ
0	1	2	3	4	5	6
	ПРАТИОЦИ	**341**	**129260**	**15203**	**15245**	

* На клиници за рехаб. "Др.Мирослав Зотовић" је увећан постељни фонда због новосагрђеног блока

ПРОСЕЧАН РОЈ ПОСТЕЉА ПО ЛЕКАРУ ПРЕМА ТИПУ СТАЦИОНАРНЕ ЗДРАВСТВЕНЕ УСТАНОВЕ У БЕОГРАДУ У 2018. ГОДИНИ

Графикон 31

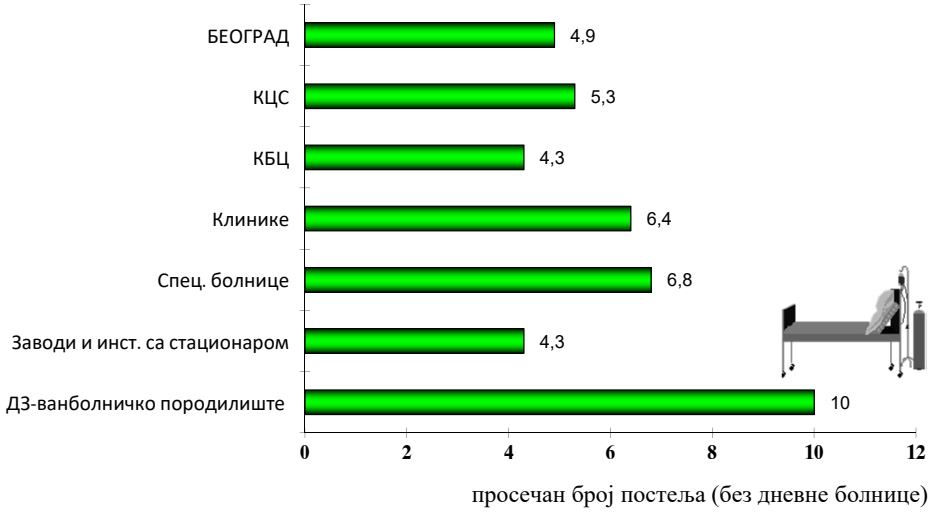

ПРОСЕЧНА ДУЖИНА ЛЕЧЕЊА ПРЕМА ТИПУ СТАЦИОНАРНЕ ЗДРАВСТВЕНЕ УСТАНОВЕ У БЕОГРАДУ У 2018. ГОДИНИ

Графикон 32

ЕПИДЕМИОЛОГИЈА СА МИКРОБИОЛОГИЈОМ И ПАРАЗИТОЛОГИЈОМ

17

У току 2018. године од акутних заразних и паразитарних болести које подлежу обавезном пријављивању, оболело је укупно 29.305 лице (1766,0 на 100.000 становника) на подручју Београда. Од овог броја 4132 (14,1%) односи се на грип, а 25.173 на све остале акутне заразне и паразитарне болести. У односу на прошлу годину бележи се приближно исти број оболелиха од акутних заразних болести (без грипа).

У 2018. години најчешће регистрована обољења су: стрептококни фарингитис и тонзилитис (529,3/100.000 становника Београда) и варичела (513,4/100.000 становника Београда).

На основу добијених пријава у 2018. години, од заразних болести умрло је 107 лица са стопом морталитета од 6,5/100.000 становника. На првом месту су умрли од енцефалитиса узрокованог *West-Nile* вирусом (42), са учешћем од 39,3%, затим умрли од бактеријских инфекција црева изазваних *Cl.difficile* (21), од ХИВ/АИДС-а (17), умрли од сепсе (9) и умрли од туберкулозе (7).

Током протекле године регистроване су 52 епидемија, што је за 8,8% мање у односу на претходну годину (57). Од свих регистрованих епидемија 57,7% припада групи цревних заразних болести, 32,7% групи респираторних и 9,6% групи осталих заразних болести.

Праћењем кретања броја ХИВ позитивних, оболелих и умрлих од АИДС-а уочава се да је број инфицираних у односу на претходну годину већи за 11,3%, и број умрлих за 88,9%, док је број оболелих приближно исти као и претходне године.

Болести против којих се спроводи обавезна имунизација у 2018. години, показују више стопе инциденције у односу на претходну годину због већег броја оболелих од морбила, у оквиру епидемијског јављања. Учешће вакцинабилних болести у укупном обољевању од заразних болести износи 7,6%.

У 2018. години, обухват вакцинисаних кретао се од 83,1% за ревакцинацију ДТаП ИПВХиБ у 2. години до 98,6% за ММР вакцинацију, у односу на број планиране деце.

У оквиру бактериолошке, серолошке и паразитолошке дијагностике прегледано је 291.956 узорка различитог хуманог материјала, при чему је код 71.155 узорака утврђен позитиван налаз.

Напомињемо да се подаци приказују на основу важећег Правилника о пријављивању заразних болести и других случајева утврђених Законом о заштити становништва од заразних болести и Правилника о обавезним здравственим прегледима одређених категорија запослених лица у објектима под санитарним надзором („Сл. гласник РС“ бр. 3/2017) према коме се сви прегледи са лабораторијским анализама обављају на 6 месеци (табеле 76 и 77).

СТАРОСНА СТРУКТУРА ОБОЛЕЛИХ И УМРЛИХ ОД АКУТНИХ ЗАРАЗНИХ БОЛЕСТИ У 2018. ГОДИНИ НА ПОДРУЧЈУ БЕОГРАДА (НА ОСНОВУ ЗБИРНИХ ПРИЈАВА ЗАРАЗНИХ БОЛЕСТИ)

Табела 67

Р. бр.	ОБОЉЕЊЕ	СВЕГА		< 1		1-4		5-9		10-14		15 - 19		20 - 24		25 - 59		60 +	
		о	у	о	у	о	у	о	у	о	у	о	у	о	у	о	у	о	у
0	1	2	3	4	5	6	7	8	9	10	11	12	13	14	15	16	17	18	19
	У К У П Н О	**####**	**1**	**439**		**5940**		**5464**		**2267**		**1381**		**1193**		**5878**	**1**	**2270**	
1	A38 Scarlatina	**388**				182		173		23		1		2		5		2	
2	A56 Inf.sexuales chlamydiales	**143**										3		20		116		4	
3	B01 Varicella	**8520**		257		3623		2897		858		219		116		532		18	
4	B86 Scabies	**1277**		22		177		142		151		223		131		234		197	
5	J02.0 Pharyngitis streptococcica	**5310**		78		638		596		335		242		509		2193		719	
6	J03.0 Tonsillitis streptococcica	**3474**		58		878		997		454		289		247		482		69	
7	J10 Influenza, virus identificatum	**49**	**1**	0				2				1				28	1	18	
8	J11 Influenza, virus non identificatum	**4083**		17		405		580		413		393		137		1645		493	
9	J12 Pneumonia viralis	**35**		1		3		3		11		2		1		8		6	
10	J13 Pneum. pneumococc.	**17**		0				1		0				1		10		5	
11	J14 Pneum. per Haem.inf.			0				0		0				0					
12	J15 Pneum. bacterialis	**1536**		6		34		73		22		8		29		625		739	

БРОЈ ПРИЈАВЉЕНИХ ОБОЛЕЛИХ И УМРЛИХ ОД АКУТНИХ ЗАРАЗНИХ БОЛЕСТИ НА ОСНОВУ ЗБИРНИХ ПРИЈАВА ПРЕМА ОПШТИНИ СТАНОВАЊА
У БЕОГРАДУ У 2018. ГОДИНИ

Табела 67а

Р. бр.	ОБОЉЕЊЕ	СВЕГА		Чукарица		Нови Београд		Палилула		Раковица		Савски венац		Стари град		Вождовац		Врачар		Земун		Звездара		Барајево		Гроцка		Лазаревац		Младеновац		Обреновац		Сопот		Сурчин	
		о	у	о	у	о	у	о	у	о	у	о	у	о	у	о	у	о	у	о	у	о	у	о	у	о	у	о	у	о	у	о	у	о	у	о	у
0	1	2	3	4	5	6	7	8	9	10	11	12	13	14	15	16	17	18	19	20	21	22	23	24	25	26	27	28	29	30	31	32	33	34	35	36	37
	УКУПНО	**24832**	**1**	6518		3438		1452	1	1653		1236		1339		24		1962		1224		2096		347		422		731		637		836		598		319	
1	A38 Scarlatina	**388**		28		82		17		36		6		13				33		22		79		8		4		26		10		18		2		4	
2	A56 Inf.sexuales chlamydiales	**143**				124		1				2		7				6				3															
3	B01 Varicella	**8520**		659		1343		329		707		368		380		16		597		738		873		92		391		487		617		221		478		224	
4	B86 Scabies	**1277**		27		51		34		48		249		532		7		47		97		35		24		11		8		10		44		28		25	
5	J02.0 Pharyngitis streptococcica	**5310**		3891		108		380		55		73		32				546		50		15		10		1		34				107				8	
6	J03.0 Tonsillitis streptococcica	**3474**		1656		385		473		157		27		46				192		84		53		120		1		78				192				10	
7	J10 Influenza, virus indentificatum	**49**	**1**			2		1	1			41		1		1				2		1															
8	J11 Influenza, virus non indentificatum	**4083**		228		826		156		328		277		252				501		78		900		91		14		98				253		60		21	
9	J12 Pneumonia viralis	**35**				3		1		1				1				4		12		5		2										6			
10	J13 Pneum. pneumococc.	**17**				3												3		1		5										1		4			
11	J14 Pneum. per Haem.inf.																																				
12	J15 Pneum. bacterialis	**1536**		29		511		60		321		193		75				33		140		127												20		27	

БРОЈ ПРИЈАВЉЕНИХ ОБОЛЕЛИХ И УМРЛИХ ОД АКУТНИХ ЗАРАЗНИХ БОЛЕСТИ НА ОСНОВУ ЗБИРНИХ ПРИЈАВА ПРЕМА МЕСЕЦИМА У БЕОГРАДУ У 2018. ГОДИНИ

Табела 67б

Р. бр.	БОЛЕСТ	СВЕГА		јануар		фебруар		март		април		мај		јуни		јули		август		септембар		октобар		новембар		децембар	
		о	у	о	у	о	у	о	у	о	у	о	у	о	у	о	у	о	у	о	у	о	у	о	у	о	у
0	1	2	3	4	5	6	7	8	9	10	11	12	13	14	15	16	17	18	19	20	21	22	23	24	25	26	27
	УКУПНО	**####**	**1**	**5134**		**4322**		**3078**	**1**	**1772**		**1415**		**1130**		**691**		**811**		**1224**		**1709**		**1570**		**1976**	
1	A38 Scarlatina	**388**		56		38		43		36		36		18		15		9		9		27		49		52	
2	A56 Inf.sexuales chlamydiales	**143**		10		10		20		13		15		10		10		13		10		17		6		9	
3	B01 Varicella	**8520**		1737		1084		961		786		691		324		247		150		171		424		831		1114	
4	B86 Scabies	**1277**		135		96		126		93		99		79		65		58		63		179		117		167	
5	J02.0 Pharyngitis streptococcica	**5310**		848		853		692		414		264		306		154		339		519		567		166		188	
6	J03.0 Tonsillitis streptococcica	**3474**		424		399		438		272		236		307		130		164		326		330		206		242	
7	J10 Influenya, virus indentificatum	**49**	**1**	11		17		16	1	3																2	
8	J11 Influenya, virus non indentificatum	**4083**		1689		1558		571		56		12		7		7		7		7		39		44		86	
9	J12 Pneumonia viralis	**35**		4		16		1				1		1		1		2		1		3		4		1	
10	J13 Pneum. pneumococc.	**17**		2		4				1										1				3		6	
11	J14 Pneum. per Haem.inf.																										
12	J15 Pneum. bacterialis	**1536**		218		247		210		98		61		78		62		69		117		123		144		109	

БРОЈ ПРИЈАВЉЕНИХ ОБОЛЕЛИХ И УМРЛИХ ОД АКУТНИХ ЗАРАЗНИХ БОЛЕСТИ НА ОСНОВУ ПОЈЕДИНАЧНИХ ПРИЈАВА ПРЕМА ОПШТИНИ СТАНОВАЊА У БЕОГРАДУ У 2018. ГОДИНИ

Табела 68

Р. бр.	ОБОЉЕЊЕ	СВЕГА		ОПШТИНА																																	
				Барајево		Вождовац		Врачар		Гроцка		Земун		Звездара		Лазаревац		Младеновац		Нови Београд		Обреновац		Палилула		Раковица		Савски венац		Сопот		Стари град		Чукарица		Сурчин	
		о	у	о	у	о	у	о	у	о	у	о	у	о	у	о	у	о	у	о	у	о	у	о	у	о	у	о	у	о	у	о	у	о	у	о	у
0	1	2	3	4	5	6	7	8	9	10	11	12	13	14	15	16	17	18	19	20	21	22	23	24	25	26	27	28	29	30	31	32	33	34	35	36	37
	УКУПНО	**4473**	**106**	**42**	**3**	**466**	**6**	**187**	**5**	**150**	**7**	**409**	**11**	**456**	**13**	**110**	**2**	**105**		**420**	**11**	**276**	**2**	**786**	**10**	**290**	**7**	**183**	**3**	**46**	**1**	**139**	**10**	**338**	**12**	**70**	**3**
1	A02.0 Enteritis salmonellosa	**306**				54		27		7		18		54		9				14		26		36		25		12				8		13		3	
2	A02.1 Salmonellosis septica	**3**				1														1								1									
4	A02.9 Infectio per salmonellam, non specificata	**18**				4		1		2				1		1				7				1		1											
5	A03.1 Dysenteria bacillaris per Sh.flexneri	**2**										1		1																							
6	A03.3 Dysenteria bacillaris per Sh.sonnei	**2**																						1								1					
8	A04.5 Enteritis campylobacterialis	**159**				46		9		6		5		28		6		1		14		10		17		13						1		3			
9	A04.6 Enteritis yersin.	**8**						2		1				1						1				2										1			
10	A04.7 Enteritis clostr.diff.	**291**	**21**	3		33	2	12		7	1	31	2	29	1	5		22		36	3	9		26	1	20	2	9	1	5		16	4	24	4	4	
11	A04.9 Inf.int. nsp.	**11**														6								2								3					
13	A05.9 Intoxicato alimentaria bacterialis,non specificata	**24**				4										2				4		6		2				3						2		1	
15	A07.1 Lambliasis	**11**				1						2										1		2				5									
16	A09 Diarrhoea gastroenteritis,causa infectionis suspecta	**221**				3						46		20		12		2		21		99		4		3		4				2		5			
17	A15 TBC-Potvrđena	**158**	**4**	1		13		5		7		17	1	10		13	2	7		6	1	11		18		19		4		1		5		15		6	
18	A16 TBC-Nepotvrđena	**24**	**2**	1		1				1		3		1						2		2	1	3	1	6						1		3			
19	A17.0 Meningitis tuberculosa(G01*)	**2**	**1**							1																								1	1		
20	A18 TBC-Drugih organa	**16**				3		2		1		2		2						2		1										2		1			
21	A19 TBC-Rasejana	**3**				1																1												1			
25	A32.9 Listeriosis, non specificata	**2**																				1				1											
26	A37.9 Pertussis,non specificata	**29**	**1**			5		1		1		3		3				1		2				5	1	2		2				2		1		1	
27	A39.0 Meningitis meningococcica	**1**																						1													
29	A40.9 Septicaemia streptococcica	**1**																														1					

30	A41.8 Septicaemia alia,specificata	**50**	**9**	2		3		2	1	2	1	1		7	1	2				5	1			4		8	1	1				3	1	7	3	3	
31	A51.9 Syphillis recens,non specificata	**129**		1		12		5		3		9		23		1				14		1		21		8		5		1		8		15		2	
32	A52.9 Syphillis tarda,non specificata	**9**				1						1		1				1		2				1								1		1			
33	A53.9 Syphillis alia et non specificata	**3**				1																				1		1									
34	A54.9 Infectio gonococcica,non specificata	**54**				8				2		7		5						9		2		9		1		2				5		4			
35	A69.2 Morbus Lyme	**53**				5		1				5		4		2		1		2		8		9		4		4				4		4			
36	A78 Q-Febris	**1**																		1																	
37	A83.8 Encphalitis virlis anophelis transmissa alia	**229**	**36**	9	1	12	2	5	1	26	4	18	6	20	6	13		11		14	2	3	1	28	3	14	2	4		11		7	2	25	3	9	3
37	A84.9 Encphalitis virlis anophelis transmissa ali	**9**								1								2		1						1		1		1				2			
38	A87.0 Meningitis enteroviralis	**5**										1		1						1		1												1			
39	A90 Febris dengue	**2**				1		1																													
40	A92.3 Febris West Nile	**85**	**6**	2		12	1			9	1	6		17	2	4				1		2		9		4		2		5	1	3	1	7		2	
42	B05.8 Morbili cum complicationibus alii	**97**	**5**	1		7		3		3		9		8	2			2		7		3		39	1	6	1	2	1			2		5			
43	B05.9 Morbilli sine complicationibus	**1796**		14		170		39		56		177		148		13		25		182		80		460		114		96		12		26		163		21	
43	B06.9 Rubeola sine complicationibus	**2**				1																		1													
44	B15.9 Hepatitis A sine cornate hepatico	**28**				6				1		1		2		1				3				5		3		1		3				2			
45	B16.1 Hepatitis acuta B cum delta agente	**1**																																1			
45	B16.9 Hepatitis acuta B sine delta agente	**24**						1		2		3		5						4				1		2		2		1				2		1	
46	B17 Hepatitis viralis acuta alia	**2**				2																															
46	B17.1 Hepatitis acuta C	**4**				1						1								1				1													
46	B17.2 Hepatitis acuta E	**1**																				1															
47	B18.1 Hepatitis viralis chronica B sine delta agente	**22**		1		4		1		1				5		1				3				2		3		1									
48	B18.2 Hepatitis viralis chronica C	**113**				25		7		4		11		7		6		3		10		5		11		7		5				4		3		5	
48	B19.9 Hepatitis viralis, non specificata	**1**														1																					
49	B20 Morbus HIV	**16**	**17**	2	2	1		3	3			1	2	1	1					3	4			1	2			1	1	1		1	1	1	1		
50	B26.0 Orchitis parotitica	**1**																								1											
52	B27.9 Mononucleosis infectiva,non specificata	**218**		1		13		52				5		28		10		23		28		1		15		5		5		1		26		4		1	

53	B50.9 Malaria tropica	**6**	**1**					1						1						1				1	1									2			
55	B53.0 Malaria ovale	**1**										1																									
56	B54 Malaria, non specificata	**2**												1																				1			
58	B67.0 Echinococcosis hepatis	**6**				1								1				1								1		1						1			
59	B75 Trichinellosis	**4**				1														3																	
60	G00.1 Meningitis pneumococcica	**11**	**2**			1	1					2		1				1		1				1						1		2	1	1			
63	G00.9 Meningitis bacterialis, non specificata	**3**	**1**	1																						1	1							1			
64	Z21 Latio anti HIV	**79**				3		6		2		6		14		1				7		1		14		5		7		1		3		6		3	
65	Z22.1 Izlucivanje uzrocnika salmoneloza	**114**		3		6		1		4		16		6		1		2		7		1		33		11		2		2		2		9		8	

ВРЕМЕНСКА ДИСТРИБУЦИЈА ОБОЛЕЛИХ И УМРЛИХ ОД АКУТНИХ ЗАРАЗНИХ БОЛЕСТИ НА ОСНОВУ ПОЈЕДИНАЧНИХ ПРИЈАВ. БЕОГРАДУ У 2018. ГОДИНИ

Табела 69

Р. бр.	ОБОЉЕЊЕ	СВЕГА		МЕСЕЦИ																							
				ЈАНУАР		ФЕБРУАР		МАРТ		АПРИЛ		МАЈ		ЈУН		ЈУЛ		АВГУСТ		СЕПТЕМБАР		ОКТОБАР		НОВЕМБАР		ДЕЦЕМБАР	
		о	у	о	у	о	у	о	у	о	у	о	у	о	у	о	у	о	у	о	у	о	у	о	у	о	у	о	у
0	1	2	3	4	5	6	7	8	9	10	11	12	13	14	15	16	17	18	19	20	21	22	23	24	25	26	27
	УКУПНО	**4473**	**106**	**828**	**14**	**732**	**8**	**628**	**6**	**315**	**5**	**232**	**2**	**265**	**6**	**310**	**21**	**361**	**28**	**237**	**6**	**215**	**7**	**180**	**3**	**170**	
1	A02.0 Enteritis salm.	**306**		20		11		23		31		32		39		30		28		36		34		15		7	
2	A02.1 Salmonellosis septica	**3**																1		1						1	
4	A02.9 Infectio per salmonellam, non specificata	**18**										2		1		1		4		3		6		1			
5	A03.1 Dysenteria bacillaris per Sh.flexneri	**2**										1										1					
6	A03.3 Dysenteria bacillaris per Sh.sonnei	**2**																				1		1			
8	A04.5 Enteritis campylobacterialis	**159**		9		4		17		14		17		17		24		11		9		22		10		5	
9	A04.6 Enteritis yersin.	**8**				1						1						1				4				1	
10	A04.7 Enteritis clostr.diff.	**291**	**21**	33	4	25		43	2	21		28	2	28	3	24	3	22	3	13	2	15	2	28		11	
11	A04.9 Inf.int. nsp.	**11**						2						5				2		1		1					
13	A05.9 Intoxicato alimentaria bacterialis,non specificata	**24**		1		1				2				6						6		4		4			
15	A07.1 Lambliasis	**11**				1		3						2				1		1		1		1		1	
16	A09 Diarrhoea gastroenteritis,causa infectionis	**221**		68		5		3		2		11		46		20		10		7		1		36		12	
17	A15 TBC-Potvrđena	**158**	**4**	23	1	16		8		15	2	20		12		14		7		18	1	11		7		7	
18	A16 TBC-Nepotvrđena	**24**	**2**	6	1	1				2	1	6				5		1		2		1					
19	A17.0 Meningitis tuberculosa(G01*)	**2**	**1**	1		1	1																				
20	A18 TBC-Drugih organa	**16**		4				4		2				2				1				2		1			
21	A19 TBC-Rasejana	**3**		1																		1				1	
25	A32.9 Listeriosis, non specificata	**2**		1																		1					
26	A37.9 Pertussis,non specificata	**29**	**1**	2		2				1		6		3		4	1	6		4		1					

27	A39.0 Meningitis meningococcica	**1**						1																			
29	A40.9 Septicaemia streptococcica	**1**		1																							
30	A41.8 Septicaemia alia,specificata	**50**	**9**	12	4	4	1	5		2		1		5	2	3		4	1			8		6	1		
31	A51.9 Syphillis recens,non specificata	**129**		7		12		11		5		10		9		13		17		14		13		15		3	
32	A52.9 Syphillis tarda,non specificata	**9**						1		1										2		4		1			
33	A53.9 Syphillis alia et non specificata	**3**								2				1													
34	A54.9 Infectio gonococcica,non specificata	**54**		9		1		3		6		4		8		1		8		3		7		3		1	
35	A69.2 Morbus Lyme	**53**		2		1				1		12		14		10		8		4				1			
35	A78 Q-Febris	**1**														1											
36	A83.8 Encephalitis viralis anophelis transmissa alia	**229**	**36**											5	1	75	17	123	16	26	2						
37	A84.9 Encephalitis virlis anophelis transmissa ali	**9**										4		5													
38	A87.0 Meningitis enteroviralis	**5**														1		2		1		1					
39	A90 Febris dengue	**2**																				1		1			
40	A92.3 Febris West Nile	**85**	**6**											2		28		45	6	10							
42	B05.8 Morbili cum complicationibus alii	**97**	**5**	31	1	40	4	14		2		2		1		4		2				1					
43	B05.9 Morbilli sine complicationibus	**1796**		533		560		447		147		26		11		14		15		17		19		6		1	
43	B06.9 Rubeola sine complicationibus	**2**										1						1									
44	B15.9 Hepatitis A sine cornate hepatico	**28**		1						2				2				3		9		2		5		4	
44	B16.1 Hepatitis acuta B cum delta agente	**1**																		1							
45	B16.9 Hepatitis acuta B sine delta agente	**24**		1		6				4		2		2		1		3		1		1		3			
46	B17 Hepatitis viralis acuta alia	**2**														1						1					
46	B17.1 Hepatitis acuta C	**4**										2												2			
46	B17.2 Hepatitis acuta E	**1**																		1							
47	B18.1 Hepatitis viralis chronica B sine delta agente	**22**		4		2		1		1		4		3		2		2		2		1					
48	B18.2 Hepatitis viralis chronica C	**113**		21		10		12		8		5		11		10		10		6		9		5		6	
48	B19.9 Hepatitis viralis, non specificata	**1**												1													

49	B20 Morbus HIV	**16**	**17**		2		1		4	1									2		1	1	5		2	14	
50	B26.0 Orchitis parotitica	**1**				1																					
52	B27.9 Mononucleosis infectiva,non specificata	**218**		26		19		20		28		26		15		11		7		19		23		12		12	
53	B50.9 Malaria tropica	**6**	**1**	1						1	1			2				1				1					
55	B53.0 Malaria ovale	**1**				1																					
57	B58.9 Toxoplasmosis	**2**		1																1							
58	B67.0 Echinococcosis hepatis	**6**		1										1		1		1						1		1	
59	B75 Trichinellosis	**4**		3				1																			
60	G00.1 Meningitis pneumococcica	**11**	**2**	1		3	1			2	1	1				1						2				1	
63	G00.9 Meningitis bacterialis, non specificata	**3**	**1**	1	1													1		1							
64	Z21 Latio anti HIV	**79**														1								1		77	
65	Z22.1 Izlučivanje uzročnika	**114**		3		4		9		12		8		6		10		13		18		13		14		4	

СТАРОСНА СТРУКТУРА ОБОЛЕЛИХ И УМРЛИХ ОД АКУТНИХ ЗАРАЗНИХ БОЛЕСТИ НА ОСНОВУ ПОЈЕДИНИЧНИХ ПРИЈАВА У БЕОГРАДУ У 2018. ГОДИНИ

Табела 70

Р. бр.	ШИФРА	ОБОЉЕЊЕ	ПОЛ	СВЕГА		ДОБНЕ ГРУПЕ															
						<1		1		2		3		4		5		6		7 - 9	
				О	У	О	У	О	У	О	У	О	У	О	У	О	У	О	У	О	У
0	1	2	3	4	5	6	7	8	9	10	11	12	13	14	15	16	17	18	19	20	21
УКУПНО			СВЕГА	4473	106	206	2	230		152	1	98		113		56		59		108	1
			М	2199	55	114	1	130		72		58		68		26		28		57	
			Ж	2274	51	92	1	100		80	1	40		45		30		31		51	1
1	A02.0	Enteritis salmonellosa	М	147				11		18		18		19		7		12		8	
			Ж	159		3		10		19		13		8		11		6		18	
2	A02.1	Salmonellosis septica	М	3																	
			Ж																		
4	A02.9	Infectio per salmonellam, non specificata	М	9		1				1		1						1			
			Ж	9								3									
5	A03.1	Dysenteria bacillaris per Sh.flexneri	М																		
			Ж	2										1							
6	A03.3	Dysenteria bacillaris per Sh.sonnei	М	1								1									
			Ж	1														1			
7	A04.5	Enteritis campylobacterialis	М	89		5		9		8		6		11		5		4		8	
			Ж	70		5		7		7		3		13		2		4		2	
8	A04.6	Enteritis yersiniosa enterocolitica	М	4		1								1							
			Ж	4						1						2					
9	A04.7	Enterocolitis per Clostridium difficile	М	113	5					1		1		1							
			Ж	178	16			1						1							

10	*A04.9*	*Infectio intestinalis bacterialis,non specificata*	*м*	**7**																1	
			ж	**4**								1									
11	*A05.9*	*Intoxicato alimentaria bacterialis,non specificata*	*м*	**16**																	
			ж	**8**																	
12	*A07.1*	*Lambliasis*	*м*	**7**								3								1	
			ж	**4**					2												
13	*A09*	*Diarrhoea gastroenteritis,causa infectionis suspecta*	*м*	**106**		1		4		3		1		2						1	
			ж	**115**				4		6		2		1				2		4	
14	*A15*	*TBC-Potvrđena*	*м*	**88**	**3**															1	
			ж	**70**	**1**																
15	*A16*	*TBC-Nepotvrđena*	*м*	**13**	**1**																
			ж	**11**	**1**																
16	*A17.0*	*Meningitis tuberculosa (G01*)*	*м*																		
			ж	**2**	**1**																
17	*A18*	*TBC-Drugih organa*	*м*	**4**																	
			ж	**12**																	
18	*A19*	*TBC-Rasejana*	*м*	**2**																	
			ж	**1**																	
19	*A32.9*	*Listeriosis,non specificata*	*м*	**2**																	
			ж																		
20	*A37.9*	*Pertussis,non specificata*	*м*	**17**	**1**	7	1	2												1	
			ж	**12**		2		2		1								3			
21	*A39.0*	*Meningitis meningococcica*	*м*																		
			ж	**1**																	

22	*A40.9*	*Septicaemia streptococcica*	*м*	**1**																	
			ж																		
23	*A41.8*	*Septicaemia alia,specificata*	*м*	**30**	**3**	8		2													
			ж	**20**	**6**	3	1	1		1	1									1	1
24	*A51.9*	*Syphillis recens,non specificata*	*м*																		
			ж	**129**																	
25	*A52.9*	*Syphillis tarda,non specificata*	*м*	**7**																	
			ж	**2**																	
26	*A53.9*	*Syphillis alia et non specificata*	*м*	**3**																	
			ж																		
27	*A54.9*	*Infectio gonococcica,non specificata*	*м*	**46**																	
			ж	**8**																	
28	*A69.2*	*Morbus Lyme*	*м*	**21**						1				1						1	
			ж	**32**						1										1	
29	*A78*	*Q-Febris*	*м*	**1**																	
			ж																		
30	*A83.8*	*Encephalitis viralis anophelis transmissa alia*	*м*	**134**																	
			ж	**95**																	
31	*A84.9*	*Encephalitis viralis ixodibus transmissa*	*м*	**3**	**23**																
			ж	**6**	**13**																
32	*A87.0*	*Meningitis enteroviralis*	*м*	**1**																	
			ж	**4**																	
33	*A90*	*Febris dengue*	*м*																		
			ж	**2**																	

34	*A92.3*	*Febris West Nile*	*м*	**38**																	
			ж	**47**																	
35	*B05.8*	*Morbili cum complicationbus alii*	*м*	**56**	**3**	8		9		6		3		1		1		1		3	
			ж	**41**	**3**	4		3		2		1		1		1		3		3	
36	*B05.9*	*Morbilli sine complicationibus*	*м*	**860**		83		92		33		22		25		10		7		20	
			ж	**936**	**5**	75		71		37		17		19		14		12		17	
37	*B06.9*	*Rubeola sine complicationibus*	*м*																		
			ж	**2**	**5**																
38	*B15.9*	*Hepatitis A sine cornate hepatico*	*м*	**18**														1			
			ж	**10**																2	
39	*B16.1*	*Hepatitis acuta B cum delta agente*	*м*	**1**																	
			ж																		
40	*B16.9*	*Hepatitis acuta B sine delta agente*	*м*	**13**																	
			ж	**11**																	
41	*B17*	*Hepatitis viralis acuta alia*	*м*	**1**				1													
			ж	**1**																	
42	*B17.1*	*Hepatitis acuta C*	*м*	**1**																	
			ж	**3**																	
43	*B17.2*	*Hepatitis acuta E*	*м*																		
			ж	**1**																	
44	*B18.1*	*Hepatitis viralis chronica B sine delta agente*	*м*	**16**																	
			ж	**6**																	
45	*B18.2*	*Hepatitis viralis chronica C*	*м*	**76**																	
			ж	**37**																	

46	*B19.9*	*Hepatitis viralis, non specificata*	*м*																		
			ж	**1**																	
47	*B20*	*Morbus HIV*	*м*	**15**																	
			ж	**1**																	
48	*B26.0*	*Orchitis*	*м*	**1**																	
			ж																		
49	*B27.9*	*Mononucleosis infectiva,non specificata*	*м*	**102**						1		2		7		3		2		12	
			ж	**116**				1		3				1						3	
50	*B50.9*	*Malaria tropica*	*м*	**5**																	
			ж	**1**																	
51	*B53.0*	*Malaria ovale*	*м*	**1**																	
			ж																		
52	*B58.9*	*Toxoplasmosis*	*м*	**1**																	
			ж	**1**																	
53	*B67.0*	*Echinococcosis hepatis*	*м*	**1**	**13**																
			ж	**5**	**4**																
54	*B75*	*Trichinellosis*	*м*	**4**																	
			ж																		
55	*G00.1*	*Meningitis pneumococcica*	*м*	**5**																	
			ж	**6**																	
56	*G00.9*	*Meningitis bacterialis, non specificata*	*м*	**1**	**1**																
			ж	**2**																	
57	*Z21*	*Latio anti HIV*	*м*	**74**																	
			ж	**5**																	

58	*Z22.1*	*Izlucivanje uzrocnika salmoneloza*	*м*	**34**																	
			ж	**80**																	

СТАРОСНА СТРУКТУРА ОБОЛЕЛИХ И УМРЛИХ ОД АКУТНИХ ЗАРАЗНИХ БОЛЕСТИ НА ОСНОВУ ПОЈЕДИНИЧНИХ ПРИЈАВА У БЕОГРАДУ У 2018. ГОДИНИ

Табела 70

Р. бр.	ШИФРА	ОБОЉЕЊЕ	ПОЛ	ДОБНЕ ГРУПЕ															
				10 - 14		15 - 19		20 - 29		30 - 39		40 - 49		50 - 59		60 - 69		70>	
				О	У	О	У	О	У	О	У	О	У	О	У	О	У	О	У
0	1	2	3	22	23	24	25	26	27	28	29	30	31	32	33	34	35	36	37
УКУПНО			**СВЕГА**	**117**		**202**		**608**	**1**	**919**	**4**	**547**	**8**	**242**	**11**	**317**	**14**	**499**	**64**
			М	**55**		**101**		**297**		**455**	**3**	**246**	**3**	**124**	**10**	**175**	**12**	**193**	**26**
			Ж	**62**		**101**		**311**	**1**	**464**	**1**	**301**	**5**	**118**	**1**	**142**	**2**	**306**	**38**
1	A02.0	Enteritis salmonellosa	М	12		7		12		4		5		5		4		5	
			Ж	15		8		11		13		6		7		7		4	
2	A02.1	Salmonellosis septica	М					1				1						1	
			Ж																
4	A02.9	Infectio per salmonellam, non specificata	М	1		1		1				1						1	
			Ж					3				1				1		1	
5	A03.1	Dysenteria bacillaris per Sh.flexneri	М																
			Ж							1									
6	A03.3	Dysenteria bacillaris per Sh.sonnei	М																
			Ж																
7	A04.5	Enteritis campylobacterialis	М	10		9		7		1		2		1		1		2	
			Ж	4		5		13		1				2		2			
8	A04.6	Enteritis yersiniosa enterocolitica	М					2											
			Ж					1											

9	*A04.7*	*Enterocolitis per Clostridium difficile*	*M*			1		5		2		5	1	13	2	29		55	2
			Ж							4		4		5		23		140	16
10	*A04.9*	*Infectio intestinalis bacterialis,non specificata*	*M*					4		1				1					
			Ж					1								1		1	
11	*A05.9*	*Intoxicato alimentaria bacterialis,non specificata*	*M*			3		6		4		2						1	
			Ж					2		2		1		2		1			
12	*A07.1*	*Lambliasis*	*M*					1						2					
			Ж							1		1							
13	*A09*	*Diarrhoea gastroenteritis,causa infectionis suspecta*	*M*	2		3		38		18		8		6		9		10	
			Ж			3		15		14		11		4		8		41	
14	*A15*	*TBC-Potvrđena*	*M*			6		4		4		8		17		25	1	23	2
			Ж			2		5		10		10		7		14		22	1
15	*A16*	*TBC-Nepotvrđena*	*M*							3		1		5	1	3		1	
			Ж	1		1		1				2		1		2		3	1
16	*A17.0*	*Meningitis tuberculosa (G01*)*	*M*																
			Ж															2	1
17	*A18*	*TBC-Drugih organa*	*M*					1								2		1	
			Ж					2		1				1		4		4	
18	*A19*	*TBC-Rasejana*	*M*									1		1					
			Ж					1											
19	*A32.9*	*Listeriosis,non specificata*	*M*													2			
			Ж																
20	*A37.9*	*Pertussis,non specificata*	*M*	3		1				3									
			Ж	2		1								1					

21	*A39.0*	*Meningitis meningococcica*	*м*															
			ж			1												
22	*A40.9*	*Septicaemia streptococcica*	*м*												1			
			ж															
23	*A41.8*	*Septicaemia alia,specificata*	*м*					1						2		7	1	10	2
			ж			1								2		2	1	9	2
24	*A51.9*	*Syphillis recens,non specificata*	*м*																
			ж			1		43		45		26		11		2		1	
25	*A52.9*	*Syphillis tarda,non specificata*	*м*					1		2		1		1		1		1	
			ж											1		1			
26	*A53.9*	*Syphillis alia et non specificata*	*м*							1		1		1					
			ж																
27	*A54.9*	*Infectio gonococcica,non specificata*	*м*			3		21		18		2		1		1			
			ж			1		5		2									
28	*A69.2*	*Morbus Lyme*	*м*	1		2		3		3		2		3				4	
			ж					4		2		6		5		10		3	
29	*A78*	*Q-Febris*	*м*													1			
			ж																
30	*A83.8*	*Encephalitis viralis anophelis transmissa alia*	*м*	1				9		4		8		13	1	45	6	54	16
			ж					2		8		9		8		25	1	43	12
31	*A84.9*	*Encephalitis viralis ixodibus transmissa*	*м*									2				1			
			ж					1				1				3		1	
32	*A87.0*	*Meningitis enteroviralis*	*м*	1															
			ж					2		1						1			

33	*A90*	*Febris dengue*	*м*															
			ж							1						1		
34	*A92.3*	*Febris West Nile*	*м*					1		2		8		4		8		15	3
			ж					3		3		6		9		8		18	3
35	*B05.8*	*Morbili cum complicationbus alii*	*м*			1		3		9		9		2					
			ж					4	1	6	1	10	3	3					
36	*B05.9*	*Morbilli sine complicationibus*	*м*	14		31		88		287		131		10		5		2	
			ж	22		25		107		321		171		23		3		2	
37	*B06.9*	*Rubeola sine complicationibus*	*м*																
			ж							1						1			
38	*B15.9*	*Hepatitis A sine cornate hepatico*	*м*	1				4		5		2		1		3		1	
			ж	1				2		1		1		1		2			
39	*B16.1*	*Hepatitis acuta B cum delta agente*	*м*					1											
			ж																
40	*B16.9*	*Hepatitis acuta B sine delta agente*	*м*					3		2		2		3		1		2	
			ж					1		3		2		3				2	
41	*B17*	*Hepatitis viralis acuta alia*	*м*																
			ж							1									
42	*B17.1*	*Hepatitis acuta C*	*м*					1											
			ж							1		1				1			
43	*B17.2*	*Hepatitis acuta E*	*м*																
			ж													1			
44	*B18.1*	*Hepatitis viralis chronica B sine delta agente*	*м*			1				3		2		3		6		1	
			ж					1		1		2				1		1	

45	*B18.2*	*Hepatitis viralis chronica C*	*м*					7		39		13		9		8			
			ж					9		7		9		3		7		2	
46	*B19.9*	*Hepatitis viralis, non specificata*	*м*																
			ж							1									
47	*B20*	*Morbus HIV*	*м*							4	3	2	1	5	6	2	2	2	1
			ж									1	2		1				1
48	*B26.0*	*Orchitis*	*м*					1											
			ж																
49	*B27.9*	*Mononucleosis infectiva,non specificata*	*м*	9		28		35		2		1							
			ж	16		36		55		1									
50	*B50.9*	*Malaria tropica*	*м*							2		1	1	2					
			ж													1			
51	*B53.0*	*Malaria ovale*	*м*									1							
			ж																
52	*B58.9*	*Toxoplasmosis*	*м*											1					
			ж													1			
53	*B67.0*	*Echinococcosis hepatis*	*м*									1							
			ж									2		1		1		1	
54	*B75*	*Trichinellosis*	*м*					1				2		1					
			ж																
55	*G00.1*	*Meningitis pneumococcica*	*м*							1				1		2	2	1	
			ж									1				2		3	
56	*G00.9*	*Meningitis bacterialis, non specificata*	*м*													1			
			ж															2	1

57	*Z21*	*Latio anti HIV*	*M*					23		24		15		5		7			
			Ж					1				3				1			
58	*Z22.1*	*Izlucivanje uzrocnika salmoneloza*	*M*			4		12		7		6		5					
			Ж	1		16		16		11		14		18		4			

БРОЈ РЕГИСТРОВАНИХ HIV, ОБОЛЕЛИХ И УМРЛИХ ОД AIDS-а ПРЕМА ТРАНСМИСИВНИМ ГРУПАМА У БЕОГРАДУ У 2018. ГОДИНИ

Табела 71

Р. бр.	ТРАНСМИСИВНА ГРУПА	ИНФИЦИРАНИ		НОВООБОЛЕЛИ		УМРЛИ	
		БРОЈ	%	БРОЈ	%	БРОЈ	%
0	1	2	3	4	5	6	7
	УКУПНО	**79**	**100**	**16**	**100**	**17**	**100**
1	ИНТРАВЕНСКИ НАРКОМАНИ					2	11,76
2	ХЕТЕРОСЕКСУАЛНА ЛИЦА	10	12,66	4	25,00	6	35,29
3	ХОМО И БИСЕКСУАЛНА ЛИЦА	66	83,54	11	68,75	7	41,18
4	ОБОЛЕЛИ ОД ХЕМОФИЛИЈЕ						
5	ПРИМАОЦИ КРВИ И ДЕРИВАТА						
6	ДЕЦА ИНФИЦИРАНА ВЕРТИКАЛНИМ ПУТЕМ						
7	ВИШЕ РИЗИКА						
8	СУДСКА - МЕДИЦИНСКИ ФАКУЛТЕТ						
9	НЕПОЗНАТО	3	3,80	1	6,25	2	11,76

ЕВИДЕНЦИЈА ЗАРАЗНИХ БОЛЕСТИ У БОЛНИЧКОЈ И ВАНБОЛНИЧКОЈ СРЕДИНИ ПРЕМА ГРУПИ УЗРОЧНИКА И МЕСЕЦИМА У БЕОГРАДУ У 2018. ГОДИНИ

Табела 72

Р. бр.	МЕСТО ЕПИДЕМИЈЕ И ГРУПА УЗРОЧНИКА		БРОЈ ЕПИДЕМИЈА	БРОЈ ОБОЛЕЛИХ ЛИЦА	ПРОСЕЧНО ТРАЈАЊЕ ЕПИДЕМИЈЕ У ДАНИМА	МЕСЕЦИ											
						ЈАНУАР	ФЕБРУАР	МАРТ	АПРИЛ	МАЈ	ЈУН	ЈУЛ	АВГУСТ	СЕПТЕМБАР	ОКТОБАР	НОВЕМБАР	ДЕЦЕМБАР
0	1		2	3	4	5	6	7	8	9	10	11	12	13	14	15	16
УКУПНО		**УКУПНО**	**52**	**637**	**11**	**5**	**4**	**8**	**2**	**6**	**3**	**4**	**2**	**5**	**5**	**5**	**3**
		ЦРЕВНЕ	30	465	6	1		3		6	2	3	1	5	4	4	1
		КАПЉИЧНЕ	17	117	18	4	4	4	1						1	1	2
		ОСТАЛЕ	5	55	14			1	1		1	1	1				
1	ВАНБОЛНИЧКА СРЕДИНА	УКУПНО	35	511	5	2		6	2	5	2	3	1	5	4	4	1
		ЦРЕВНЕ	29	454	5	1		3		5	2	3	1	5	4	4	1
		КАПЉИЧНЕ	4	23	7	1		2	1								
		ОСТАЛЕ	2	34	9			1	1								
2	БОЛНИЧКА СРЕДИНА	**УКУПНО**	**17**	**126**	**20**	**3**	**4**	**2**		**1**	**1**	**1**	**1**		**1**	**1**	**2**
		ЦРЕВНЕ	1	11	6					1							
		КАПЉИЧНЕ	13	94	21	3	4	2							1	1	2
		ОСТАЛЕ	3	21	18						1	1	1				

РЕЗУЛТАТИ ИМУНИЗАЦИЈЕ ПРОТИВ ЗАРАЗНИХ БОЛЕСТИ У БЕОГРАДУ У 2018. ГОДИНИ

Табела 73

Р. бр.	ОПШТИНЕ	ДЕЧИЈА ПАРАЛИЗА											
		ВАКЦИНАЦИЈА ДТаП/ОПВ/ХИБ			РЕВАКЦИНАЦИЈА ДТаП/ОПВ/ХИБ								
					У 2. години			У 7. години			У 14. години		
		Бр. план	Бр. вакц.	%	Бр. план	Бр. ревакц.	%	Бр. план	Бр. ревакц.	%	Бр. план	Бр. ревакц.	%
0	1	2	3	4	5	6	7	8	9	10	11	12	13
	УКУПНО	**18343**	**16890**	**92,08**	**19294**	**16026**	**83,06**	**16796**	**15539**	**92,52**	**16655**	**14883**	**89,36**
1	БАРАЈЕВО	220	194	88,18	220	216	98,18	230	210	91,30	439	439	100,00
2	ВОЖДОВАЦ	1800	1770	98,33	2000	1708	85,40	1580	1423	90,06	1540	1142	74,16
3	ВРАЧАР	675	624	92,44	690	639	92,61	690	596	86,38	740	473	63,92
4	ГРОЦКА	850	693	81,53	843	681	80,78	804	746	92,79	775	758	97,81
5	ЗВЕЗДАРА	1800	1626	90,33	1840	1599	86,90	1599	1382	86,43	1400	771	55,07
6	ЗЕМУН	2400	2083	86,79	2450	1842	75,18	1800	1671	92,83	1802	1746	96,89
7	ЛАЗАРЕВАЦ	609	609	100,00	770	619	80,39	581	581	100,00	594	594	100,00
8	МЛАДЕНОВАЦ	530	521	98,30	530	516	97,36	505	490	97,03	514	460	89,49
9	НОВИ БЕОГРАД	2400	2345	97,71	2200	2189	99,50	2109	2109	100,00	2160	2160	100,00
10	ОБРЕНОВАЦ	653	653	100,00	705	705	100,00	700	696	99,43	971	971	100,00
11	ПАЛИЛУЛА	2300	1901	82,65	2400	1635	68,13	1993	1672	83,89	1833	1648	89,91
12	РАКОВИЦА	1040	1019	97,98	1044	960	91,95	1084	1041	96,03	1042	1030	98,85
13	САВСКИ ВЕНАЦ	470	368	78,30	490	365	74,49	447	447	100,00	351	260	74,07
14	СОПОТ	167	164	98,20	184	184	100,00	164	160	97,56	236	220	93,22
15	СТАРИ ГРАД	505	492	97,43	680	452	66,47	545	542	99,45	458	458	100,00
16	ЧУКАРИЦА	1924	1828	95,01	2248	1716	76,33	1965	1773	90,23	1800	1753	97,39

РЕЗУЛТАТИ ИМУНИЗАЦИЈЕ ПРОТИВ ЗАРАЗНИХ БОЛЕСТИ У БЕОГРАДУ У 2018. ГОДИНИ

Табела 73 - наставак 1

Р. бр.	ОПШТИНЕ	ДИФТЕРИЈА, ТЕТАНУС И ПЕРТУСИС											
		ВАКЦИНАЦИЈА ДТаП/ИПВ/ХИБ			РЕВАКЦИНАЦИЈА ДТаП/ИПВ/ХИБ			РЕВАКЦИНАЦИЈА ДТ			РЕВАКЦИНАЦИЈА Тд		
					У 2. години			У 7. години			У 14. години		
		Бр. план	Бр. вакц.	%	Бр. план	Бр. ревакц.	%	Бр. план	Бр. ревакц.	%	Бр. план	Бр. ревакц.	%
0	1	14	15	16	17	18	19	20	21	22	23	24	25
УКУПНО		**18343**	**16890**	**92,08**	**19294**	**16026**	**83,06**	**16772**	**15509**	**92,47**	**16453**	**14162**	**86,08**
1	БАРАЈЕВО	220	194	88,18	220	216	230,00	230	210	435,00	435	435	100,00
2	ВОЖДОВАЦ	1800	1770	98,33	2000	1708	1580,00	1580	1428	1144,00	1540	1144	74,29
3	ВРАЧАР	675	624	92,44	690	639	690,00	690	556	510,00	740	510	68,92
4	ГРОЦКА	850	693	81,53	843	681	804,00	804	736	826,00	826	826	100,00
5	ЗВЕЗДАРА	1800	1626	90,33	1840	1599	1599,00	1599	1373	793,00	1400	793	56,64
6	ЗЕМУН	2400	2083	86,79	2450	1842	1800,00	1800	1726	1257,00	1802	1257	69,76
7	ЛАЗАРЕВАЦ	609	609	100,00	770	619	583,00	583	583	594,00	594	594	100,00
8	МЛАДЕНОВАЦ	530	521	98,30	530	516	505,00	505	469	401,00	514	401	78,02
9	НОВИ БЕОГРАД	2400	2345	97,71	2200	2189	2109,00	2109	2109	2160,00	2160	2160	100,00
10	ОБРЕНОВАЦ	653	653	100,00	705	705	700,00	700	698	629,00	750	629	83,87
11	ПАЛИЛУЛА	2300	1901	82,65	2400	1635	1993,00	1993	1689	1701,00	1833	1701	92,80
12	РАКОВИЦА	1040	1019	97,98	1044	960	1067,00	1067	1016	1018,00	1042	1018	97,70
13	САВСКИ ВЕНАЦ	470	368	78,30	490	365	435,00	435	435	278,00	351	278	79,20
14	СОПОТ	167	164	98,20	184	184	164,00	164	160	222,00	236	222	94,07
15	СТАРИ ГРАД	505	492	97,43	680	452	548,00	548	548	469,00	470	469	99,79
16	ЧУКАРИЦА	1924	1828	95,01	2248	1716	1965,00	1965	1773	1725,00	1760	1725	98,01

РЕЗУЛТАТИ ИМУНИЗАЦИЈЕ ПРОТИВ ЗАРАЗНИХ БОЛЕСТИ У БЕОГРАДУ У 2018. ГОДИНИ

Табела 73 - наставак 2

Р. бр.	*ОПШТИНЕ*	*МОРБИЛИ, РУБЕЛА И ПАРОТИТИС*					
		ВАКЦИНАЦИЈА ММР			*РЕВАКЦИНАЦИЈА ММР*		
					У 7. години		
		Бр. план	Бр. вакц.	%	Бр. план	Бр. ревакц.	%
0	*1*	*26*	*27*	*28*	*29*	*30*	*31*
УКУПНО		**16999**	**16770**	**98,65**	**17027**	**15221**	**89,39**
1	*БАРАЈЕВО*	242	242	100,00	230	210	91,30
2	*ВОЖДОВАЦ*	1871	1871	100,00	1580	1382	87,47
3	*ВРАЧАР*	711	671	94,37	726	569	78,37
4	*ГРОЦКА*	748	652	87,17	809	772	95,43
5	*ЗВЕЗДАРА*	1573	1573	100,00	1599	1356	84,80
6	*ЗЕМУН*	1901	1901	100,00	1800	1697	94,28
7	*ЛАЗАРЕВАЦ*	603	603	100,00	571	562	98,42
8	*МЛАДЕНОВАЦ*	450	431	95,78	505	475	94,06
9	*НОВИ БЕОГРАД*	2526	2526	100,00	2264	2070	91,43
10	*ОБРЕНОВАЦ*	650	650	100,00	700	696	99,43
11	*ПАЛИЛУЛА*	1720	1720	100,00	2123	1579	74,38
12	*РАКОВИЦА*	1026	1023	99,71	1020	993	97,35
13	*САВСКИ ВЕНАЦ*	469	398	84,86	426	426	100,00
14	*СОПОТ*	185	185	100,00	164	160	97,56
15	*СТАРИ ГРАД*	504	504	100,00	545	530	97,25
16	*ЧУКАРИЦА*	1820	1820	100,00	1965	1744	88,75

РЕЗУЛТАТИ ИМУНИЗАЦИЈЕ ПРОТИВ ЗАРАЗНИХ БОЛЕСТИ У БЕОГРАДУ У 2018. ГОДИНИ

Табела 73 - наставак 3

Р. бр.	ОПШТИНЕ	ХЕПАТИТИС Б									
		У 1. години са 3 дозе			Вакцинисани са 2 дозе	Вакцинисани са 1 дозом	Пропуштена годишта са 3 дозе *			Вакцинисани са 2 дозе	Вакцинисани са 1 дозом
		Бр. план	Бр. вакц.	%			Бр. план	Бр. вакц.	%		
0	1	32	33	34	35	36	37	38	39	40	41
УКУПНО		**18367**	**15966**	**86,93**	**14626**	**1303**	**1734**	**1117**	**64,42**	**476**	**371**
1	БАРАЈЕВО	220	208	94,55	183	9	26	25	96,15	27	12
2	ВОЖДОВАЦ	1800	1654	91,89	1554	178	50	43	86,00	13	10
3	ВРАЧАР	675	628	93,04	650	47	20	14	70,00	12	8
4	ГРОЦКА	850	635	74,71	672	66	90	89	98,89	77	36
5	ЗВЕЗДАРА	1800	1533	85,17	1147	38	78	59	75,64	15	15
6	ЗЕМУН	2400	1819	75,79	1752	235	298	200	67,11	50	48
7	ЛАЗАРЕВАЦ	600	576	96,00	520	32	34	24	70,59	6	1
8	МЛАДЕНОВАЦ	530	436	82,26	463	44	18	15	83,33	6	12
9	НОВИ БЕОГРАД	2400	2251	93,79	1963	121	140	108	77,14	27	13
10	ОБРЕНОВАЦ	750	740	98,67	602	39	480	203	42,29	161	116
11	ПАЛИЛУЛА	2300	1813	78,83	1650	153	262	162	61,83	33	58
12	РАКОВИЦА	1013	948	93,58	867	78	50	40	80,00	6	4
13	САВСКИ ВЕНАЦ	470	331	70,43	362	31	11	6	54,55	2	
14	СОПОТ	167	162	97,01	65	1	20	20	100,00	2	
15	СТАРИ ГРАД	468	435	92,95	437	36	7	5	71,43	2	
16	ЧУКАРИЦА	1924	1797	93,40	1739	195	150	104	69,33	37	38

* Сва невакцинисана деца од 2 до 12 године

РЕЗУЛТАТИ ИМУНИЗАЦИЈЕ ПРОТИВ ЗАРАЗНИХ БОЛЕСТИ У БЕОГРАДУ У 2018. ГОДИНИ

Табела 73 - наставак 4

Р. бр.	**ОПШТИНА**	Хиб вакцинација		
		Бр. план	Бр. вакц.	%
0	*1*	*42*	*43*	*44*
УКУПНО		**18343**	**16890**	**92,08**
1	*БАРАЈЕВО*	220	194	98,33
2	*ВОЖДОВАЦ*	1800	1770	92,44
3	*ВРАЧАР*	675	624	81,53
4	*ГРОЦКА*	850	693	90,33
5	*ЗВЕЗДАРА*	1800	1626	86,79
6	*ЗЕМУН*	2400	2083	100,00
7	*ЛАЗАРЕВАЦ*	609	609	98,30
8	*МЛАДЕНОВАЦ*	530	521	97,71
9	*НОВИ БЕОГРАД*	2400	2345	100,00
10	*ОБРЕНОВАЦ*	653	653	82,65
11	*ПАЛИЛУЛА*	2300	1901	97,98
12	*РАКОВИЦА*	1040	1019	78,30
13	*САВСКИ ВЕНАЦ*	470	368	98,20
14	*СОПОТ*	167	164	97,43
15	*СТАРИ ГРАД*	505	492	95,01
16	*ЧУКАРИЦА*	1924	1828	95,01

СПРОВОЂЕЊЕ BCG ИМУНИЗАЦИЈЕ КОД НОВОРОЂЕНЧАДИ НА ПОДРУЧЈУ БЕОГРАДА У 2018. ГОДИНИ *

Табела 74

Р. бр.	ОПШТИНА	БРОЈ ЖИВОРОЂЕНИХ	ВАКЦИНИСАНИ	
			БРОЈ	%
0	1	2	3	4
УКУПНО		**17483**	**17039**	**97,46**
1	БАРАЈЕВО	200	191	95,50
2	ВОЖДОВАЦ	1807	1769	97,90
3	ВРАЧАР	624	610	97,76
4	ГРОЦКА	785	760	96,82
5	ЗВЕЗДАРА	1828	1777	97,21
6	ЗЕМУН	2297	2243	97,65
7	ЛАЗАРЕВАЦ	546	531	97,25
8	МЛАДЕНОВАЦ	482	471	97,72
9	НОВИ БЕОГРАД	2328	2275	97,72
10	ОБРЕНОВАЦ	709	690	97,32
11	ПАЛИЛУЛА	2060	2007	97,43
12	РАКОВИЦА	1017	993	97,64
13	САВСКИ ВЕНАЦ	382	378	98,95
14	СОПОТ	172	164	95,35
15	СТАРИ ГРАД	443	433	97,74
16	ЧУКАРИЦА	1803	1747	96,89

* Подаци из породилишта

БРОЈ ТЕСТИРАНИХ НА HBsAg, AntiHCV И HIV ПРИ СИСТЕМАТСКИМ И ЦИЉАНИМ ИСТРАЖИВАЊИМА У БЕОГРАДУ У 2018. ГОДИНИ

Табела 75

Р. бр.	***ПОПУЛАЦИОНА ГРУПА***	***ВРСТА АНАЛИЗЕ***					
		HBsAG		AntiHCV		HIV	
		број тестираних	број позитивних	број тестираних	број позитивних	број тестираних	број позитивних
0	*1*	*2*	*3*	*4*	*5*	*6*	*7*
	УКУПНО	**117003**	**190**	**109880**	**209**	**114319**	**25**
1	*ДОБРОВОЉНИ ДАВАОЦИ КРВИ*	100560	52	100421	36	100405	2
2	*ПАЦИЈЕНТИ НА ХЕМОДИЈАЛИЗИ*	2618	32	2614	88	1566	0
3	*АМБУЛАНТНО-БОЛНИЧКИ ПАЦИЈЕНТИ*	6855	89	5822	77	7154	8
4	*ОБОЛЕЛИ ОД ХЕМОФИЛИЈЕ*	6		6			
5	*ИНТРАВЕНСКИ НАРКОМАНИ*	7		9	2	26	
6	*СЕКСУАЛНИ ПАРТНЕРИ ПОЗИТИВНИХ ЛИЦА*					62	
7	*ПРИМАОЦИ КРВИ И ДЕРИВАТА*	2		2			
8	*ЛИЦА СА СУМЊОМ НА ВЕРТИКАЛНУ ТРАНСМИСИЈУ И ТРУДНИЦЕ**	6393	8	325	3	904	
9	*ЗДРАВСТВЕНИ РАДНИЦИ*	143	1	141		162	
10	*ХЕТЕРОСЕКСУАЛНА И ПРОМИСКУИТЕТНА ЛИЦА*	164	1	140	1	1534	3
11	*ХОМО И БИСЕКСУАЛНА ЛИЦА*	31	2	25		845	12
12	*ОСТАЛИ***	224	5	375	2	1661	

* број тестираних односи се само на труднице

** у групацију "остали ", сврстани су тестирани због страха, путовања, запослења и сл. као и лица за која је крв достављена из других здравствених установа, а разлог тестирања је непознат.

ЗДРАВСТВЕНИ ПРЕГЛЕДИ ЛИЦА ПОД НАДЗОРОМ У ГРАДСКОМ ЗАВОДУ ЗА ЈАВНО ЗДРАВЉЕ БЕОГРАД ПРЕМА МЕСЕЦИМА И ВРСТИ ПРЕГЛЕДА У 2018. ГОДИНИ

Табела 76

Р. бр.	МЕСЕЦ	ВРСТА ПРЕГЛЕДА					
		СВЕГА	СА ЛАБОРАТОРИЈСКИМ АНАЛИЗАМА		БЕЗ ЛАБОРАТО-РИЈСКИХ АНАЛИЗА	ВАНРЕДНИ ПРЕГЛЕДИ КЛИЦОНОША	
			НА 6 МЕСЕЦИ			ЦРЕВНЕ КЛИЦОНОШЕ	STAPHYLOCOCCUS
			БРИС ГРЛА И НОСА	АНАЛИЗА СТОЛИЦЕ			
0	1	2	3	4	5	6	7
УКУПНО		**160701**	**151411**	**152601**	**7946**	**123**	**70**
1	ЈАНУАР	**10004**	9555	9666	336	/	2
2	ФЕБРУАР	**12657**	11619	11697	959	/	1
3	МАРТ	**17758**	16505	16603	1141	13	1
4	АПРИЛ*	**13921**	12822	12955	962	2	2
5	МАЈ	**13471**	12592	12680	769	22	/
6	ЈУН	**12897**	11937	11998	818	79	35
7	ЈУЛИ	**10960**	10340	10475	476	7	9
8	АВГУСТ	**12557**	12035	12134	422	/	1
9	СЕПТЕМБАР	**15679**	15349	15429	248	/	1
10	ОКТОБАР	**15189**	14284	14420	768	/	1
11	НОВЕМБАР	**13992**	13464	13542	438	/	12
12	ДЕЦЕМБАР	**11616**	10909	11002	609	/	5

* 18.01.2017 год. донет је Правилник о обавезним здравственим прегледима одређених категорија запослених лица у објектима под санитарним надзором ("Сл. гласник РС" бр.3/2017.) према коме се сви прегледи са лабораторијским анализама, обављају на шест месеци.

БРОЈ ЛИЦА УДАЉЕНИХ СА РАДНОГ МЕСТА ПРЕМА ВРСТИ ПАТОЛОШКОГ УЗРОЧНИКА КОЈИ ЈЕ УТВРЂЕН НА ЗДРАВСТВЕНИМ (САНИТАРНИМ) ПРЕГЛЕДИМА У ГРАДСКОМ ЗАВОДУ ЗА ЈАВНО ЗДРАВЉЕ БЕОГРАД У 2018. ГОДИНИ

Табела 77

Р. бр.	МЕСЕЦ	БРОЈ ПРЕГЛЕДАНИХ ЛИЦА	ОД ТОГА УДАЉЕНИХ СА РАДНОГ МЕСТА ПРЕМА УЗРОЧНИКУ													
			УКУПНО	SALMONELLA						SHIGELLA	STAPHYLOCOCCUS AUREUS	LAMBLIA-SIS	MYCOSIS	ПОВРЕДЕ	ДРУГО
				СВЕГА	ENTERI-TIDIS	ГРУПЕ Б	ГРУПЕ Ц	ГРУПЕ Е	ГРУПЕ [0]						
0	1	2	3	4	5	6	7	8	9	10	11	12	13	14	15
УКУПНО		**160701**	**5055**	**154**	**63**	**40**	**41**	**7**	**3**	**/**	**4844**	**50**	**/**	**2**	**5**
1	ЈАНУАР	**10004**	**299**	**7**	3	2	2	/	/	/	287	5	/	/	/
2	ФЕБРУАР	**12657**	**337**	**4**	2	2	/	/	/	/	329	4	/	/	/
3	МАРТ	**17758**	**434**	**12**	4	3	5	/	/	/	413	9	/	/	/
4	АПРИЛ	**13921**	**360**	**11**	4	4	3	/	/	/	348	1	/	/	/
5	МАЈ	**13471**	**375**	**13**	5	2	6	/	/	/	356	5	/	/	1
6	ЈУН	**12897**	**420**	**18**	14	3	1	/	/	/	401	1	/	/	/
7	ЈУЛИ	**10960**	**518**	**10**	3	3	2	1	1	/	505	2	/	/	1
8	АВГУСТ	**12557**	**387**	**16**	6	5	3	2	/	/	365	4	/	1	1
9	СЕПТЕМБАР	**15679**	**550**	**22**	6	4	10	2	/	/	520	7	/	/	1
10	ОКТОБАР	**15189**	**586**	**20**	7	3	6	2	2	/	560	5	/	1	/
11	НОВЕМБАР	**13992**	**443**	**17**	7	7	3	/	/	/	422	4	/	/	/
12	ДЕЦЕМБАР	**11616**	**346**	**4**	2	2	/	/	/	/	338	3	/	/	1

РЕЗУЛТАТИ РАДА ЦЕНТРА ЗА МИКРОБИОЛОГИЈУ ГРАДСКОГ ЗАВОДА ЗА ЈАВНО ЗДРАВЉЕ У 2018. ГОДИНИ

ОДСЕК БАКТЕРИОЛОШКЕ ДИЈАГНОСТИКЕ

Табела 78

Р. бр.	**ВРСТА УЗОРКА**	**БРОЈ УЗОРАКА ХУМАНОГ МАТЕРИЈАЛА**										
		УКУПНО	*Брисеви горњих респираторних путева*			Спутум	*Пиокултуре*				Уринокултуре	Копрокултуре
			Нос	Грло	Остало		Рана	Око	Уво	Остало		
0	*1*	*2*	*3*	*4*	*5*	*6*	*7*	*8*	*9*	*10*	*11*	*12*
БРОЈ УЗОРАКА		**262015**	43235	54549	3916	1799	3492	1572	7835	1816	124058	19743
БРОЈ ПОЗИТИВНИХ НАЛАЗА*		**59894**	4286	5487	709	653	2709	307	2659	618	38020	4446
ВРСТА УЗРОЧНИКА												
1	Streptococcus ß haemolyticus група А	3785	337	3350	15	9	27	2	40	5		
2	Streptococcus ß haemolyticus група В	1573		78	2	2	4		1	1	1485	
3	Streptococcus ß haemolyticus не припада групама А и В	673	14	262	6	6	26		6	2	351	
4	Streptococcus pneumoniae	1589	1498	9	1	6	3	40	30	2		
5	Enterococcus sp.	7312				2	248	2	12	61	6987	
6	Staphylococcus aureus	4619	1900	314	16	21	855	132	975	198	208	
7	Staphylococcus коагулаза негативан	789	1				93	18	39	37	601	
8	Staphylococcus saprophyticus	9									9	
9	Haemophilus sp.	330	264			13		51	2			
10	Moraxella catarrhalis	344	308	1	1	7	4	4	16	3		
11	Escherichia coli	21489	9	3	3	29	298	5	62	32	21048	
12	Citrobacter sp.	632	10	1	1	9	75	8	26	13	489	
13	Proteus sp.	4137	35	7		21	486	11	142	54	3381	
14	Morganella morganii	995					24	2		5	964	
15	Providencia sp.	162					20		2	2	138	
16	Klebsiella sp.	4113	18	15	3	37	168	4	109	37	3722	
17	Enterobacter sp.	700	16	5		26	349	24	111	53	116	
18	Serratia sp.	109	2		1	8	61		10	7	20	
19	Salmonella sp.	943									1	942
20	Shigella sp.	1										1
21	Yersinia sp.	93										93
22	Campylobacter sp.	1011										1011
23	Pseudomonas sp.	2701	16	13		49	633	9	701	64	1216	
24	Acinetobacter sp.	543				3	350		10	17	163	
25	Alcaligenes sp.	186				6	121	2	31	4	22	
26	Burkholderia cepacia	3					1	2				
27	Stenotrophomonas maltophilia	121	2		1	7	62		21	6	22	
28	Bacillus species	40	1	1			11		14	13		
29	Aspergillus sp.	283				1	3		278	1		
30	Micelska vlakna	1							1			
31	Candida sp.	6442	11	1496	731	483	84	6	597	101	438	2495
УКУПНО		**65728**	**4442**	**5555**	**781**	**745**	**4006**	**322**	**3236**	**718**	**41381**	**4542**

* У једном позитивном узорку може да се нађе један или више различитих узрочника

РЕЗУЛТАТИ РАДА ЦЕНТРА ЗА МИКРОБИОЛОГИЈУ ГРАДСКОГ ЗАВОДА ЗА ЈАВНО ЗДРАВЉЕ У 2018. ГОДИНИ

ОДСЕК ПАРАЗИТОЛОШКЕ ДИЈАГНОСТИКЕ

Табела 79

Р. бр.	***ВРСТА УЗОРКА***	***УКУПНО***	**БРОЈ УЗОРАКА ХУМАНОГ МАТЕРИЈАЛА**		
			Столица на протозое	Столица на паразите	Перианални брис
0	*1*	*2*	*3*	*4*	*5*
БРОЈ УЗОРАКА		**12006**	**5221**	**6323**	**462**
БРОЈ ПОЗИТИВНИХ НАЛАЗА		**95**	**28**	**24**	**43**
ВРСТА УЗРОЧНИКА		***БРОЈ ИЗОЛОВАНИХ СОЈЕВА***			
1	Entamoeba sp.	3	3		
2	Blastocystis hominis				
3	Giardia lamblia	25	25		
4	Enterobius vermicularis	60		17	43
5	Ascaris lumbircoides				
6	Taenia sp.	2		2	
7	Cryptosporidium				
8	Hymenolepis nana	7		7	
9	Strongiloides stercoralis	1		1	
10	Trichuris trichiura				
УКУПНО		**98**	**28**	**27**	**43**

РЕЗУЛТАТИ РАДА ЦЕНТРА ЗА МИКРОБИОЛОГИЈУ ГРАДСКОГ ЗАВОДА ЗА ЈАВНО ЗДРАВЉЕ У 2018. ГОДИНИ

ОДСЕК СЕРОЛОШКЕ ДИЈАГНОСТИКЕ

Табела 80

Р. бр.	***ОДСЕК СЕРОЛОШКЕ ДИЈАГНОСТИКЕ***	***Број узорака***	***Број позитивних узорака***
0	*1*	*2*	*3*
	*УКУПНО УЗОРАКА**	**17955**	**4919**
	Назив анализе	***Број анализа***	***Број позитивних налаза***
1	TPHA	1378	10
2	VDRL (RPR)	1848	10
3	Syphilis- ELISA	2686	16
4	Syphilis - WB	4	4
5	Anti-HAV Total-ELFA	25	12
6	HAV IgM-ELFA	5	
7	HBs Ag-ELISA	10886	35
8	HBs Ag-ELFA	1206	40
9	Anti-HBs-ELFA	193	118
10	Anti-HBc Total II-ELFA	111	16
11	Anti-HBc IgM-ELFA	58	
12	HBe Ag-ELFA	18	
13	Anti-HBe-ELFA	16	6
14	Anti-HCV-ELISA	6	
15	HCV-WB	18	8
16	HIV-Ag/At-ELISA	6032	19
17	HIV Ag/At-ELFA	801	33
18	HIV Ag-ELFA	9	5
19	Rubella IgG-ELFA	3218	2861
20	Rubella IgM-ELFA	3221	17
21	CMV IgG-ELFA	2826	2301
22	CMV IgM-ELFA	2819	64
23	Toxo IgM-ELFA	3467	21
24	Toxo IgG-ELFA	3468	543
25	Lyme IgM-ELISA	1184	348
26	Lyme IgG-ELISA	1184	210
27	H.pylori IgG-ELFA	176	78
28	HIV-WB	19	12
29	Testosteron	14	
30	Progesteron	24	
31	Prolactin	21	
32	Estradiol II	22	
33	LH	23	
34	FSH	22	
35	HCG	9	
36	T 3	80	
37	T 4	85	
38	TSH	270	
39	FT 3	65	
40	FT 4	178	
41	TPSA	92	
42	FPSA	90	
43	CA 15-3	16	

44	CA 19-9	26	
45	CA 125	15	
46	CEA	32	
47	Chlamydia trachomatis IgM - ELISA	3	
48	Chlamydia trachomatis IgG - ELISA	3	
49	Epstein-Barr virus IgG - ELISA	413	356
50	Epstein-Barr virus IgM - ELISA	408	189
51	Anti-Varicella zoster virus IgG - ELISA	220	207
52	Anti-Varicella zoster virus IgM - ELISA	214	18
53	Toxo IgG Aviditet-ELFA	6	1
54	CMV IgG Aviditet-ELFA	17	2
55	H. pylori IgG - ELISA	805	357
56	H. pylori IgA - ELISA	881	322
57	Anti-Adenovirus IgG - ELISA	208	179
58	Anti-Adenovirus IgM - ELISA	208	36
59	HSV-1 IgG - ELISA	2138	1577
60	HSV-1 IgM - ELISA	2134	55
61	HSV-2 IgM - ELISA	2142	95
62	HSV-2 IgG - ELISA	2144	205
63	Mycopl. pn. IgG-ELISA	59	41
64	Mycopl. pn. IgM-ELISA	60	11
65	EBV VCA IgM	254	98
66	EBV VCA/EA IgG	249	195
67	EBV EBNA IgG	10	
68	Anti-TPO Elfa	66	
69	Anti-Tg Elfa	57	
70	Anti HCV - Elfa	776	36
71	Coxiella burnetii faza 2 IgG Elisa	10	2
72	Parvovirus B19 IgG - ELISA	194	117
73	Parvovirus B19 IgM - ELISA	194	5
74	Chlamydia pneumoniae IgG - Elisa	24	17
75	Chlamydia pneumoniae IgM - Elisa	25	
76	HCV Ag/At - Elisa	5034	39
77	Coxiella burnetii faza 2 IgM Elisa	10	3
78	Morbili IgG Elfa	109	86
79	Anti-HBs - Elisa	200	130
УКУПНО		**67241**	**11166**

* Од једног узорка ради се више анализа

ЗАСТУПЉЕНОСТ ГРУПА ЗАРАЗНИХ БОЛЕСТИ (БЕЗ ГРИПА) НА ТЕРИТОРИЈИ БЕОГРАДА У 2018. ГОДИНИ

Графикон 33

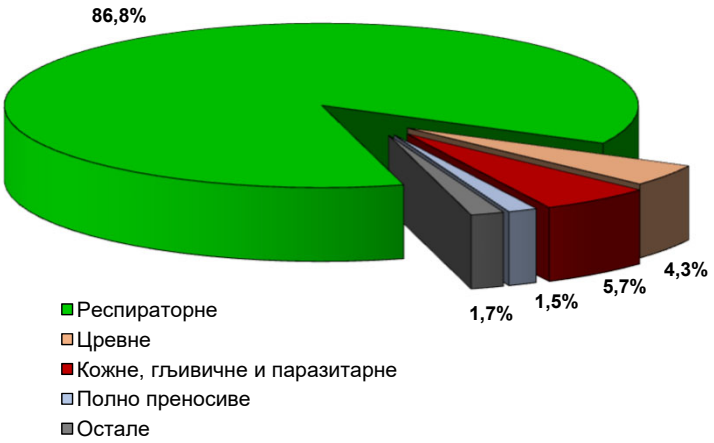

ЕПИДЕМИЈЕ АКУТНИХ ЗАРАЗНИХ БОЛЕСТИ (СА ГРИПОМ) У БЕОГРАДУ У 2018. ГОДИНИ

Графикон 34

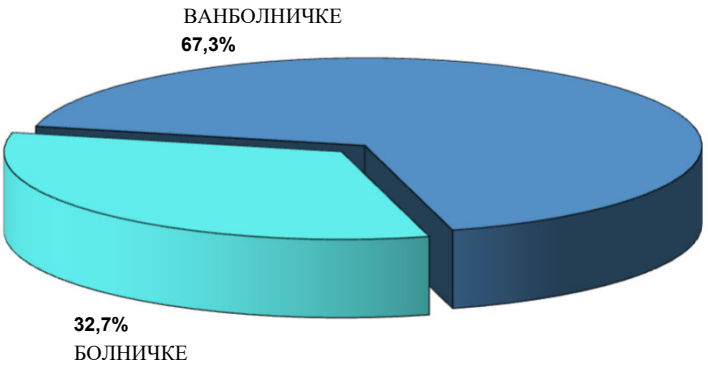

ЕПИДЕМИЈЕ РЕГИСТРОВАНЕ У ВАНБОЛНИЧКОЈ СРЕДИНИ У БЕОГРАДУ У 2018. ГОДИНИ

Графикон 35

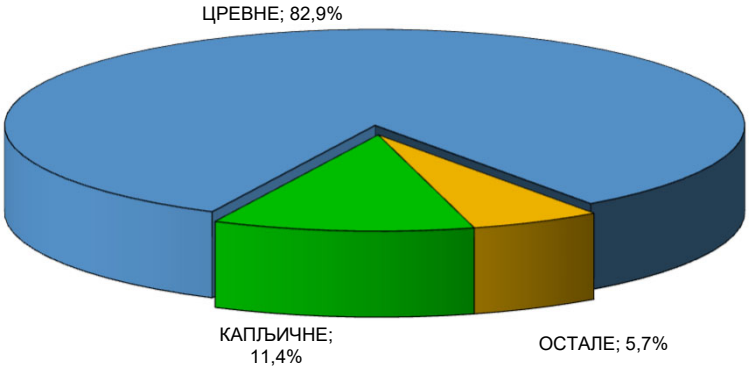

ЕПИДЕМИЈЕ РЕГИСТРОВАНЕ У БОЛНИЧКОЈ СРЕДИНИ У БЕОГРАДУ У 2018. ГОДИНИ

Графикон 36

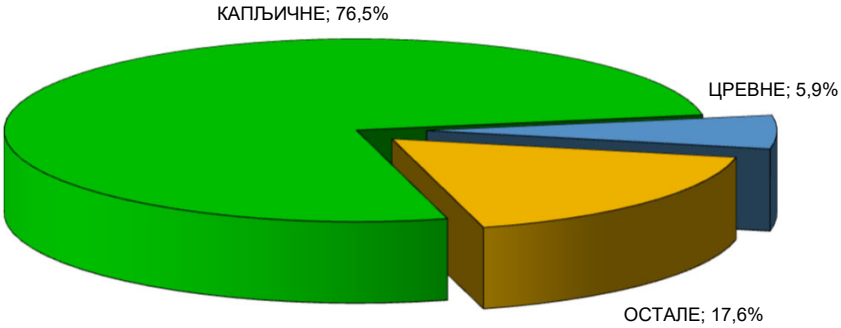

БРОЈ ИНФИЦИРАНИХ HIV, НОВООБОЛЕЛИХ И УМРЛИХ ОД AIDS У БЕОГРАДУ 1996-2018. ГОДИНЕ

Графикон 37

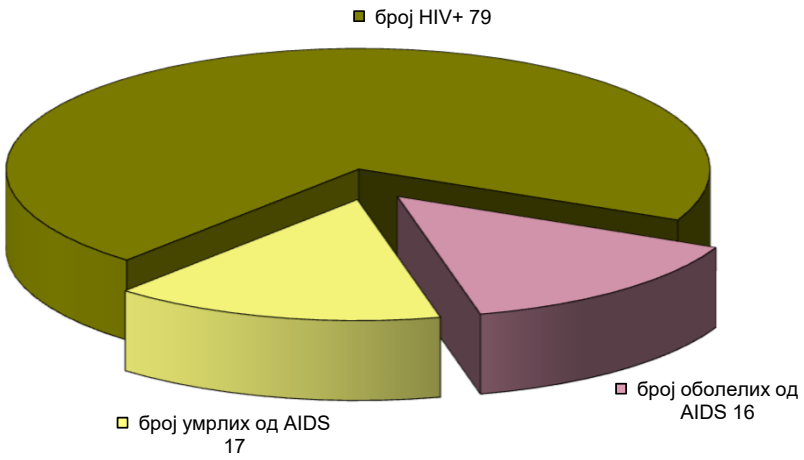

ХИГИЈЕНА И ЗАШТИТА ЖИВОТНЕ СРЕДИНЕ

18

Београд, као највећа урбана агломерација у нашој земљи, суочен је са бројним еколошким проблемима. Повољности које носи локација града (климатске, едафске, орографске карактеристике терена), умањене су неодговарајућим односом човека према животној средини. Поред природних и стечених карактеристика животне средине, потребно је имати у виду и хетерогеност и велике разлике појединих делова града од високо урбане до руралне средине.

Приоритетне активности у којима Градски завод за јавно здравље има веома значајну улогу на стварању здравих услова живота у граду су: учешће у изради студија утицаја и процене на животну средину, процене ризика фактора животне средине на здравље људи, обезбеђење становништва хигијенски исправном водом за пиће, заустављање деградације подземних и површинских вода, хигијенско уклањање отпадних вода и смећа, заштита ваздуха од загађивања, смањење нивоа комуналне буке, унапређење хигијенских услова у школама и предшколским установама, одржавање хигијене јавних површина, покретних и непокретних објеката саобраћаја, смањење трауматизма у саобраћају, унапређење јавног градског превоза, унапређење и заштита зеленила, систематско сузбијање штетних инсеката и глодара и систематска контрола здравствене исправности намирница у току производње, промета и увоза, као и контрола предмета опште употребе.

Утврђивање процене ризика за здравље треба да обезбеди информацију о природи и величини утицаја који ће настати у окружењу у којем живе људи. Процена ризика по здравље односи се на квантитет и квалитет промена до којих може доћи у физичкој, биолошкој и хуманој средини, као и на то како ће те промене утицати на ресурсе животне средине.

У реализацији мера заштите животне средине неопходно је веће ангажовање јавних комуналних и других предузећа и друштвених организација, школа, грађана, као и средстава јавног информисања на спровођењу неких елементарних хигијенских мера, обезбеђењу адекватног понашања и одговорности појединаца према сопственом здрављу и здрављу средине у којој живимо и радимо. Заштита животне средине није само саставни део здравствене делатности, већ захтева ангажовање друштвене заједнице у целини и као таква треба да представља саставни елемент укупног планирања развоја града.

Све је више актуелан проблем диспозиције опасног и медицинског отпада, као и увођење рециклаже, ради смањивања количине чврстог отпада. Карактеризација индустријског отпада спроводи се у складу са законском регулативом.

Најзначајнији параметри праћења животне средине у 2018. години приказани су у табелама овог поглавља.

ПОКАЗАТЕЉИ КВАЛИТЕТА ВАЗДУХА НА ТЕРИТОРИЈИ БЕОГРАДА У 2018. ГОДИНИ

Табела 81

Р. бр.	МЕРНО МЕСТО	БРОЈ ДАНА ПРЕКО ГВИ*				МАКСИМАЛНЕ ДНЕВНЕ КОНЦЕНТРАЦИЈЕ			
		ЧАЂ	SO_2	NO_2	PM10*	ЧАЂ	SO_2	NO_2	PM10*
0	1	2	3	4	5	2	3	4	5
1	Милоша Поцерца 5	3	#	11	#	53	#	146	#
2	Гоце Делчева 30	0	0	2	#	35	11	87	#
3	Бојанска 16**	#	0	1	4	#	25	88	93**
4	Раковица, О.Ш. „Никола Тесла”, Др Миливоја Петровића	0	0	0	19	46	14	66	95**
5	Земун, Авијатичарски трг 7***	0	0	13	15	42	14	134	157**
6	Крњача, Грге Андријановића 8***	0	0	0	14	32	28	66	155**
7	Пожешка 72	1	#	3	#	56	#	160	#
8	КБЦ „Др Драгиша Мишовић”, Хероја Милана Тепића 1***	0	0	1	14	34	33	100	118**
9	Олге Јовановић 11	0	0	#	#	39	14	#	#
10	Обилићев венац 2	0	#	3	#	48	#	192	#
11	БАС станица, Железничка 4***	6	0	45	9	68	20	128	130**
12	Ветеринарски факултет, Булевар ослобођења 18***	0	0	9	13	38	12	145	103**
13	Крњача, Пољопривредна школа, Панчевачки пут 39***	0	0	0	12	38	13	70	181**
14	АМС Насеље Овча, Први мај 2а	#	3	0	70	#	140	66	109
15	АМС Велики Црљени, 7. јула 19	#	0	0	126	#	52	36	179
16	АМС Земун, Јернеја Копитара бб	#	0	2	118	#	89	138	174
17	АМС МЗ Ушће, Општина Обреновац	#	0	0	46	#	89	53	164
18	АМС Лазаревац, Слободана Козарева 1	#	0	0	67	#	38	70	208
19	Омладинских бригада 104	#	1	0	139	#	149	53	347
20	О.Ш. "Јефимија", Обреновац	0	0	0	76	35	66	56	211
21	Булевар деспота Стефана 54а	#	2	21	57	#	143	180	173

* гранична вредност имисије SO_2 = 150 µg/m^3, ЧАЂ = 50 mg/m^3, NO2 = 85 µg/m3

\# нису вршена мерења

**PM10 (суспендоване честице до 10 микрона)

θ нема

***МЕРЕЊА ЈЕДНОМ НЕДЕЉНО ЗА PM10

*СРЕДЊЕ ГОДИШЊЕ ВРЕДНОСТИ СУМПОР-ДИОКСИДА, АЗОТ-ДИОКСИДА, ЧАЂИ И СУСПЕНДОВАНИХ ЧЕСТИЦА НА ТЕРИТОРИЈИ БЕОГРАДА У 2018. ГОДИНИ **

Табела 82

Р. бр.	***МЕРНО МЕСТО***	***МАКСИМАЛНЕ ДНЕВНЕ КОНЦЕНТРАЦИЈЕ***			
		ЧАЂ	***SO_2***	***NO_2***	***PM10****
0	*1*	*2*	*3*	*4*	*5*
1	*Милоша Поцерца 5*	18	#	51	#
2	*Гоце Делчева 30*	16	<10	39	#
3	*Бојанска 16*	#	<10	35	33
4	*Раковица, О.Ш. „Никола Тесла”, Др Миливоја Петровића 6*	16	<10	34	46
5	*Земун, Авијатичарски трг 7*	20	<10	54	43
6	*Крњача, Грге Андријановића 8*	17	<10	24	43
7	*Пожешка 72*	17	#	46	#
8	*КБЦ „Др Драгиша Мишовић”, Хероја Милана Тепића 1*	17	<10	48	40
9	*Олге Јовановић 11*	18	<10	#	#
10	*Обилићев венац 2*	18	#	45	#
11	*БАС станица, Железничка 4*	19	<10	70	42
12	*Ветеринарски факултет, Булевар ослобођења 18*	18	<10	49	43
13	*Крњача, Пољопривредна школа, Панчевачки пут 39*	16	<10	27	40
14	*АМС Насеље Овча, Први мај 2а*	#	31	17	35
15	*АМС Велики Црљени, 7. јула 19*	#	20	16	46
16	*АМС Земун, Јернеја Копитара бб*	#	31	24	48
17	*АМС МЗ Ушће, Општина Обреновац*	#	23	16	29
18	*АМС Лазаревац, Слободана Козарева 1*	#	17	17	37
19	*Омладинских бригада 104*	#	8	18	50
20	*О.Ш. "Јефимија", Обреновац*	13	12	10	41
21	*Булевар деспота Стефана 54а*	#	28	38	34

* гранична вредност имисије SO_2 = 150 µg/m^{3,} ЧАЂ = 50 mg/m^{3,} NO2 = 85 µg/m3

#нису вршена мерења

*PM10 (суспендоване честице до 10 микрона)

θ нема

МЕРОДАВНИ НИВО КОМУНАЛНЕ БУКЕ У БЕОГРАДУ У 2018. ГОДИНИ*

Табела 83

Р. бр.	ОПШТИНА	МЕРНО МЕСТО	ВРЕДНОСТИ У dB(A)		
			дан	вече	ноћ
0	1	2	3	4	5
1	ВОЖДОВАЦ	Криволачка 5			
		Устаничка 152			
		Војводе Степе 64			
2	ЗВЕЗДАРА	Војводе Богдана 1			
		Радојке Лакић 5			
3	ЗЕМУН	Гимназија			
		Главна 28			
		Угриновачка 147			
		Форд -Грмеч			
		Јована Бранковића 2			
4	НОВИ БЕОГРАД	Гоце Делчева 2			
		Јурија Гагарина 10/3			
		Похорска 4			
		Булевар Арсенија Чарнојевића 119			
		Недељка Гвозденовића 39			
5	ПАЛИЛУЛА	Булевар деспота Стефана 122			
		Булевар краља Александра 69			
		Борча, Беле Бартока 26			
		Хоповска 12			
		Миријевски булевар 2			
6	РАКОВИЦА	Краљице Јелене 11			
7	САВСКИ ВЕНАЦ	Југ Богданова 2 (Зелени венац)			
		Карађорђева 23			
		Народног фронта 66			
		Немањина 2			
		Војводе Мишића 43			
		Персиде Миленковић 3			
		Стевана Филиповића 32			
		Ургентни центар, Вишеградска 26			
		КБЦ "Др Драгиша Мишовић"			
8	СТАРИ ГРАД	Далматинска 1			
		Калемегдан-Цвјета Зузорић			
		Узун Миркова 2			
9	ЧУКАРИЦА	Благоја Паровића 63			
10	СУРЧИН	СО Сурчин			

* Од 2005. године ниво комуналне буке се мери на 30 мерних места

ЛАБОРАТОРИЈСКА ИСПИТИВАЊА УЗОРАКА ВОДЕ ЗА ПИЋЕ НА ТЕРИТОРИЈИ БЕОГРАДА У 2018. ГОДИНИ

Табела 84

Р. бр.	НАЧИН СНАБДЕВАЊА	ФИЗИЧКО-ХЕМИЈСКЕ АНАЛИЗЕ						МИКРОБИОЛОШКЕ АНАЛИЗЕ					
		УКУПАН БРОЈ УЗОРАКА	ОСНОВНА	ПЕРИОДИЧНА	"В" ПРОГРАМ	НЕИСПРАВНИХ УЗОРАКА		УКУПАН БРОЈ УЗОРАКА	ОСНОВНА	ПЕРИОДИЧНА	"В" ПРОГРАМ	НЕИСПРАВНИ УЗОРЦИ	
						БРОЈ	%					БРОЈ	%
0	1	2	3	4	5	6	7	8	9	10	11	12	13
УКУПНО		**15185**	**14429**	**582**	**174**	**703**	**4,63**	**15185**	**14429**	**582**	**174**	**774**	**5,10**
1	ЦЕНТРАЛНИ	**10675**	**9974**	**543**	**158**	**92**	**0,86**	**10675**	**9974**	**543**	**158**	**385**	**3,61**
2	ЛОКАЛНИ	**3814**	**3759**	**39**	**16**	**261**	**6,84**	**3814**	**3759**	**39**	**16**	**139**	**3,64**
3	ИНДИВИДУАЛНИ	**696**	**696**	**/**	**/**	**350**	**50,29**	**696**	**696**	**/**	**/**	**250**	**35,92**

КВАЛИТЕТ ВОДЕ ЗА ПИЋЕ ЦЕНТРАЛНИХ ВОДОВОДНИХ СИСТЕМА НА ТЕРИТОРИЈИ БЕОГРАДА У 2018. ГОДИНИ

Табела 85

Р. бр.	ЦЕНТРАЛНИ ВОДОВОД	УКУПАН БРОЈ УЗОРАКА	ОД ТОГА НЕИСПРАВНИХ			
			ХЕМИЈСКИ		БАКТЕРИОЛОШКИ	
			БРОЈ	%	БРОЈ	%
0	1	2	3	4	5	6
УКУПНО		**10675**	**925**	**8,67**	**382**	**3,58**
1	БЕОГРАД (уже подручје са Винчом)	7286	70	0,96	195	2,68
2	ЛАЗАРЕВАЦ	523	4	0,76	12	2,29
3	ОБРЕНОВАЦ	988	12	1,21	42	4,25
4	МЛАДЕНОВАЦ	410	329	80,24	42	10,24
5	СОПОТ	513	107	20,86	35	6,82
6	ГРОЦКА	488	343	70,29	37	7,58
7	ПОЉОПРИВРЕДНИ КОМБИНАТ "БЕОГРАД"	467	60	12,85	19	4,07

КВАЛИТЕТ ВОДА РЕКА САВЕ И ДУНАВА У 2018. ГОДИНИ

Табела 86

Р. бр.	МЕСЕЦ	УКУПАН БРОЈ УЗОРАКА		ОДГОВАРА II КЛАСИ РЕЧНИХ ВОДА		ОДСТУПА ОД II КЛАСЕ РЕЧНИХ ВОДА							
						СВЕГА		ФИЗИЧКО-ХЕМИЈСКИ И БАКТЕРИОЛОШКИ		ФИЗИЧКО-ХЕМИЈСКИ		БАКТЕРИОЛОШКИ	
		САВА	ДУНАВ	САВА	ДУНАВ	САВА	ДУНАВ	САВА	ДУНАВ	САВА	ДУНАВ	САВА	ДУНАВ
0	1	2	3	4	5	6	7	8	9	10	11	12	13
БЕОГРАД		**35**	**36**	**7**		**26**	**36**	**7**	**15**	**4**	**1**	**17**	**20**
1	ЈАНУАР	3	3	1		2	3		1			2	2
2	ФЕБРУАР	3	3			3	3		1			3	2
3	МАРТ	2	3	1		1	3		2	1	1		
4	АПРИЛ	3	3			3	3		2	2		1	1
5	МАЈ	3	3			3	3	1	1			2	2
6	ЈУН	3	3			3	3	2	2	1			1
7	ЈУЛ	3	3			3	3	1	2			2	1
8	АВГУСТ	3	3			3	3	1	3			2	
9	СЕПТЕМБАР	3	3	1		2	3		1			2	2
10	ОКТОБАР	3	3	1		2	3	1				1	3
11	НОВЕМБАР	3	3	2		1	3					1	3
12	ДЕЦЕМБАР	3	3	1		2	3	1				1	3

РЕЗУЛТАТИ КОНТРОЛЕ НАМИРНИЦА ИЗ УВОЗА У 2018. ГОДИНИ

Табела 87

Р. бр.	ГРУПЕ НАМИРНИЦА	УКУПАН БРОЈ УЗОРАКА		БРОЈ УЗОРАКА ПРЕМА ВРСТИ ИСПИТИВАЊА							
				МИКРОБИОЛОШКА		ПАРАЗИТОЛОШКА		ХЕМИЈСКА		КВАЛИТЕТ	
		ИСПИТАНО	НЕИСПРАВНО	ИСПИТАНО	НЕИСПРАВНО	ИСПИТАНО	НЕИСПРАВНО	ИСПИТАНО	НЕИСПРАВНО	ИСПИТАНО	НЕИСПРАВНО
0	1	2	3	4	5	6	7	8	9	10	11
	УКУПНО	**1751**	**48**	**1657**	**2**	**53**	**6**	**1751**	**40**	**1154**	**11**
1	МЛЕКО										
2	ПРОИЗВОДИ ОД МЛЕКА										
3	МЕСО										
4	ПРОИЗВОДИ ОД МЕСА										
5	РИБЕ, ШКОЉКЕ, РАКОВИ										
6	ПРОИЗВОДИ ОД РИБЕ										
7	ЈАЈА, ПРОИЗВОДИ ОД ЈАЈА										
8	ЖИТАРИЦЕ, ЛЕГУМИНОЗЕ, БРАШНО										
9	ХЛЕБ, ТЕСТЕНИНЕ, КЕКС										
10	КОЛАЧИ										
11	ШЕЋЕР, ЧОКОЛАДА, БОНБОНЕ, МЕД										
12	ДЕЧЈА ХРАНА И ДИЈЕТЕТСКЕ НАМИРНИЦЕ	1513	36	1444	2	52	6	1513	28	953	
13	ВОЋЕ И ПРОИЗВОДИ ОД ВОЋА										
14	ПОВРЋЕ И ПРОИЗВОДИ ОД ПОВРЋА										
15	МАСТИ И УЉА										
16	АДИТИВИ И ЗАЧИНИ	206	11	181				206	11	171	11
17	КАФА, КАКАО И ЧАЈЕВИ	2	1	2		1		2	1	2	
18	АЛКОХОЛНА ПИЋА										
19	БЕЗАЛКОХОЛНА ПИЋА										
20	СЛАДОЛЕД										
21	ГОТОВА ЈЕЛА										
22	ОСТАЛО	30		30				30		28	

РЕЗУЛТАТИ КОНТРОЛЕ НАМИРНИЦА ИЗ ПРОИЗВОДЊЕ У БЕОГРАДУ У 2018. ГОДИНИ

Табела 88

Р. бр.	ГРУПЕ НАМИРНИЦА	УКУПАН БРОЈ УЗОРАКА		БРОЈ УЗОРАКА ПРЕМА ВРСТИ ИСПИТИВАЊА							
				МИКРОБИОЛОШКА		ПАРАЗИТОЛОШКА		ХЕМИЈСКА		КВАЛИТЕТ	
		ИСПИТАНО	НЕИСПРАВНО	ИСПИТАНО	НЕИСПРАВНО	ИСПИТАНО	НЕИСПРАВНО	ИСПИТАНО	НЕИСПРАВНО	ИСПИТАНО	НЕИСПРАВНО
0	1	2	3	4	5	6	7	8	9	10	11
	УКУПНО	**1352**	**41**	**1181**	**41**			**72**		**282**	
1	МЛЕКО										
2	ПРОИЗВОДИ ОД МЛЕКА	6	1	6	1						
3	МЕСО										
4	ПРОИЗВОДИ ОД МЕСА	25	1	1	1					24	
5	РИБЕ, ШКОЉКЕ, РАКОВИ										
6	ПРОИЗВОДИ ОД РИБЕ	15								15	
7	ЈАЈА, ПРОИЗВОДИ ОД ЈАЈА										
8	ЖИТАРИЦЕ, ЛЕГУМИНОЗЕ, БРАШНО	10								10	
9	ХЛЕБ, ТЕСТЕНИНЕ, КЕКС										
10	КОЛАЧИ	95	10	76	10					58	
11	ШЕЋЕР, ЧОКОЛАДА, БОНБОНЕ, МЕД										
12	ДЕЧЈА ХРАНА И ДИЈЕТЕТСКЕ НАМИРНИЦЕ										
13	ВОЋЕ И ПРОИЗВОДИ ОД ВОЋА										
14	ПОВРЋЕ И ПРОИЗВОДИ ОД ПОВРЋА										
15	МАСТИ И УЉА										
16	АДИТИВИ И ЗАЧИНИ	23		23							
17	КАФА, КАКАО И ЧАЈЕВИ	1		1							
18	АЛКОХОЛНА ПИЋА										
19	БЕЗАЛКОХОЛНА ПИЋА	72		72				72		72	
20	СЛАДОЛЕД	5		5							
21	ГОТОВА ЈЕЛА	1100	29	997	29					103	
22	ОСТАЛО										

РЕЗУЛТАТИ КОНТРОЛЕ НАМИРНИЦА ПО ЗАХТЕВУ ФИРМИ И ГРАЂАНА У 2018. ГОДИНИ

Табела 90

Р. бр.	ГРУПЕ НАМИРНИЦА	УКУПАН БРОЈ УЗОРАКА		БРОЈ УЗОРАКА ПРЕМА ВРСТИ ИСПИТИВАЊА							
				МИКРОБИОЛОШКА		ПАРАЗИТОЛОШКА		ХЕМИЈСКА		КВАЛИТЕТ	
		ИСПИТАНО	НЕИСПРАВНО	ИСПИТАНО	НЕИСПРАВНО	ИСПИТАНО	НЕИСПРАВНО	ИСПИТАНО	НЕИСПРАВНО	ИСПИТАНО	НЕИСПРАВНО
0	1	2	3	4	5	6	7	8	9	10	11
УКУПНО		**4224**	**110**	**1346**	**17**	**83**	**5**	**2867**	**52**	**688**	**39**
1	МЛЕКО	166		166							
2	ПРОИЗВОДИ ОД МЛЕКА	14	3	7				8		8	3
3	МЕСО	1						1			
4	ПРОИЗВОДИ ОД МЕСА	9	2	8	2			6		5	
5	РИБЕ, ШКОЉКЕ, РАКОВИ	50						50			
6	ПРОИЗВОДИ ОД РИБЕ	2		1				1		1	
7	ЈАЈА, ПРОИЗВОДИ ОД ЈАЈА	6	1	3				1		2	1
8	ЖИТАРИЦЕ, ЛЕГУМИНОЗЕ, БРАШНО	177	8	15	2	19	1	164	2	27	4
9	ХЛЕБ, ТЕСТЕНИНЕ, КЕКС	99	2	31		2		57	1	20	1
10	КОЛАЧИ	47	1	18				9		26	1
11	ШЕЋЕР, ЧОКОЛАДА, БОМБОНЕ, МЕД	16	2	7				10		14	2
12	ДЕЧЈА ХРАНА И ДИЈЕТЕТСКЕ НАМИРНИЦЕ	1409	30	940	6	11		996	23	337	1
13	ВОЋЕ И ПРОИЗВОДИ ОД ВОЋА	1524	14	29	1			1027	5	31	7
14	ПОВРЋЕ И ПРОИЗВОДИ ОД ПОВРЋА	113	16	6		3	1	107	12	20	3
15	МАСТИ И УЉА	10		1				10		2	
16	АДИТИВИ И ЗАЧИНИ	58	11	13	1	7		47	2	24	9
17	КАФА, КАКАО И ЧАЈЕВИ	243	16	44	4	41	3	217	7	51	4
18	АЛКОХОЛНА ПИЋА	66	1					52		14	1
19	БЕЗАЛКОХОЛНА ПИЋА	68		15				50		38	
20	СЛАДОЛЕД	2		2							
21	ГОТОВА ЈЕЛА	48	1	5	1			3		44	
22	ОСТАЛО	96	2	35				51		24	2

РЕЗУЛТАТИ КОНТРОЛЕ ПРЕДМЕТА ОПШТЕ УПОТРЕБЕ ИЗ УВОЗА У 2018. ГОДИНИ

Табела 91

Р. бр.	ГРУПА ПРЕДМЕТА ОПШТЕ УПОТРЕБЕ	УКУПАН БРОЈ УЗОРАКА		БРОЈ УЗОРАКА ПРЕМА ВРСТИ ИСПИТИВАЊА									
				ОРГАНОЛЕПТИЧКИ		pH		ФТАЛАТИ		ТЕШКИ И ТОКСИЧНИ МЕТАЛИ		ПЕСТИЦИДИ	
		ИСПИТАНО	НЕИСПРАВНО	ИСПИТАНО	НЕИСПРАВНО	ИСПИТАНО	НЕИСПРАВНО	ИСПИТАНО	НЕИСПРАВНО	ИСПИТАНО	НЕИСПРАВНО	ИСПИТАНО	НЕИСПРАВНО
0	1	2	3	4	5	6	7	8	9	10	11	12	13
	УКУПНО	**1536**	**115**	**1397**	**18**	**573**	**3**	**347**	**3**	**1259**	**10**	**45**	
1	ПОСУЂЕ, ПРИБОР, ПОСТРОЈЕЊА И УРЕЂАЈИ	**119**	**11**	107	4	3		40		102	5		
2	АМБАЛАЖА ЗА ЖИВОТНЕ НАМИРНИЦЕ	**131**	**5**	120	4	1		71		117			
3	ДЕЧЈЕ ИГРАЧКЕ	**233**	**25**	218	8	9		179	3	221		1	
4	СРЕДСТВА ЗА ОДРЖАВАЊЕ ЛИЧНЕ ХИГИЈЕНЕ, НЕГУ И УЛЕПШАВАЊЕ ЛИЦА И ТЕЛА И АМБАЛАЖА ЗА ТА СРЕДСТВА	**641**	**63**	590	1	388	3	5		548	1	3	
5	СРЕДСТВА ЗА ОДРЖАВАЊЕ ЧИСТОЋЕ	**96**	**1**	78		65				18			
6	ДУВАН, ДУВАНСКЕ ПРЕРАЂЕВИНЕ И ПРИБОР ЗА ПУШЕЊЕ	**46**	**1**	35						38		37	
7	ОДРЕЂЕНИ ПРЕДМЕТИ КОЈИ ПРИ УПОТРЕБИ ДОЛАЗЕ У НЕПОСРЕДАН ДОДИР СА КОЖОМ И СЛУЗНИЦОМ	**270**	**9**	249	1	107		52		215	4	4	

РЕЗУЛТАТИ КОНТРОЛЕ ПРЕДМЕТА ОПШТЕ УПОТРЕБЕ ПО ЗАХТЕВУ ФИРМИ У БЕОГРАДУ У 2018. ГОДИНИ

Табела 92

Р. бр.	ГРУПА ПРЕДМЕТА ОПШТЕ УПОТРЕБЕ	УКУПАН БРОЈ УЗОРАКА		БРОЈ УЗОРАКА ПРЕМА ВРСТИ ИСПИТИВАЊА									
				ОРГАНОЛЕПТИЧКИ		pH		ФТАЛАТИ		ТЕШКИ И ТОКСИЧНИ МЕТАЛИ		ПЕСТИЦИДИ	
		ИСПИТАНО	НЕИСПРАВНО	ИСПИТАНО	НЕИСПРАВНО	ИСПИТАНО	НЕИСПРАВНО	ИСПИТАНО	НЕИСПРАВНО	ИСПИТАНО	НЕИСПРАВНО	ИСПИТАНО	НЕИСПРАВНО
0	1	2	3	4	5	6	7	8	9	10	11	12	13
	УКУПНО	**1623**	**45**	**1156**	**21**	**832**	**3**	**137**	**8**	**1134**	**2**	**4**	
1	ПОСУЂЕ, ПРИБОР, ПОСТРОЈЕЊА И УРЕЂАЈИ	**35**	**4**	25	2	1		20	2	23	1		
2	АМБАЛАЖА ЗА ЖИВОТНЕ НАМИРНИЦЕ	**242**	**1**	121		20		61		186			
3	ДЕЧЈЕ ИГРАЧКЕ	**39**	**6**	8	1			38	6	8			
4	СРЕДСТВА ЗА ОДРЖАВАЊЕ ЛИЧНЕ ХИГИЈЕНЕ, НЕГУ И УЛЕПШАВАЊЕ ЛИЦА И ТЕЛА И АМБАЛАЖА ЗА ТА СРЕДСТВА	**410**	**29**	355	16	333	3			339			
5	СРЕДСТВА ЗА ОДРЖАВАЊЕ ЧИСТОЋЕ	**57**	**2**	57	1	57				17	1		
6	ДУВАН, ДУВАНСКЕ ПРЕРАЂЕВИНЕ И ПРИБОР ЗА ПУШЕЊЕ	**7**	**1**	6								4	
7	ОДРЕЂЕНИ ПРЕДМЕТИ КОЈИ ПРИ УПОТРЕБИ ДОЛАЗЕ У НЕПОСРЕДАН ДОДИР СА КОЖОМ И СЛУЗНИЦОМ	**833**	**2**	584	1	421		18		561			

РЕЗУЛТАТИ КОНТРОЛЕ ИСХРАНЕ ПРЕДШКОЛСКЕ ДЕЦЕ У БЕОГРАДУ У 2018. ГОДИНИ

Табела 93

Р. бр.	ОПШТИНА	БРОЈ УЗЕТИХ УЗОРАКА		ПРОСЕЧНА ЕНЕРГЕТСКА ВРЕДНОСТ ОБРОКА	ПРОСЕЧАН САДРЖАЈ ХРАНЉИВИХ МАТЕРИЈА У ГРАМИМА			БРОЈ БРИСЕВА У КУХИЊАМА						БРОЈ НАМИРНИЦА	
								СВЕГА		РАДНЕ ПОВРШИНЕ - ПРИБОР		РУКЕ И НОС КУХИЊСКИХ РАДНИКА			
		БРОЈ ЦЕЛОДНЕВНИХ ОБРОКА	БРОЈ ПОЈЕДИНАЧНИХ ОБРОКА	КЈ	БЕЛАНЧЕВИНЕ	МАСТИ	УГЉЕНИ ХИДРАТИ	ИСПИТАНО	НЕИСПРАВНО	ИСПИТАНО	НЕИСПРАВНО	ИСПИТАНО	НЕИСПРАВНО	ИСПИТАНО	НЕИСПРАВНО
0	1	2	3	4	5	6	7	8	9	10	11	12	13	14	15
УКУПНО		**855**	**2565**	**4264,79**	**35,70**	**34,20**	**135,13**	**2493**	**25**	**1488**	**6**	**932**	**19**	**392**	**3**
1	БАРАЈЕВО	18	54	4132,5	34,3	30,78	136,61	60	1	36		24	1	10	
2	ВОЖДОВАЦ	90	270	3883	34,5	28,56	126,88	212	3	126		86	3	36	1
3	ВРАЧАР	35	105	4710	36,9	43,72	138,26	167		56		38		17	
4	ГРОЦКА	28	84	4196,5	37,8	30,24	138,11	132	1	78	1	54		17	
5	ЗВЕЗДАРА	95	285	4163,5	36,2	30,67	136,78	176	2	106		70	2	33	1
6	ЗЕМУН	85	255	4378	38,1	36,82	133,42	247	2	159		88	2	40	
7	ЛАЗАРЕВАЦ	27	81	3987	31,0	31,36	130,04	80	2	48	1	32	1	13	
8	МЛАДЕНОВАЦ	13	39	4504,5	48,2	41,34	120,42	40	1	28		12	1	6	
9	НОВИ БЕОГРАД	127	381	3947,5	32,7	30,79	127,38	279	2	167		112	2	50	
10	ОБРЕНОВАЦ	26	78	4018	33,5	32,69	126,36	61	2	37		24	2	10	
11	ПАЛИЛУЛА	78	234	4111,5	33,4	32,17	133,05	266	1	176	1	90		45	1
12	РАКОВИЦА	62	186	4104	36,3	32,18	129,75	247	4	149	1	98	3	34	
13	САВСКИ ВЕНАЦ	37	111	3925,5	30,7	28,15	134,08	82		50		32		14	
14	СОПОТ	12	36	4417	38,415	37,04	134,85	44		26		18		7	
15	СТАРИ ГРАД	30	90	4120,5	32,7	31,49	135,89	81	1	51		30	1	13	
16	ЧУКАРИЦА	73	219	4498,5	35,2	36,01	145,19	255	1	155	1	100		38	
17	СУРЧИН	19	57	5404	37,2	47,36	170,20	64	2	40	1	24	1	9	

НЕКИ ПОКАЗАТЕЉИ О ПОТРЕБАМА И КОРИШЋЕЊУ ЈАСЛИЦА И ВРТИЋА ПО ОПШТИНАМА У 2018. ГОДИНИ

Табела 94

Р. бр.	ОПШТИНА	БРОЈ ДЕЦЕ ОД 0 ДО 7 ГОДИНА	УПИСАНО ДЕЦЕ		БРОЈ ПРИСУТНЕ ДЕЦЕ	ОДНОС ПРИСУТНЕ И УПИСАНЕ ДЕЦЕ (%)	ГРАЂЕВИНСКИ КАПАЦИТЕТ ОБЈЕКТА	УПИСАНА ДЕЦА У ОДНОСУ НА КАПАЦИТЕТ (%)	ИСКОРИШЋЕНОСТ КАПАЦИТЕТА (%)
			БРОЈ	%					
0	1	2	3	4	5	6	7	8	9
	УКУПНО	**141365**	**53000**	**37,5**	**32543**	**61,4**	**41526**	**127,6**	**78,4**
	СВЕГА УЖЕ ПОДРУЧЈЕ	**111846**	**44947**	**40,2**	**27661**	**61,5**	**35186**	**127,7**	**78,6**
1	ВОЖДОВАЦ	14114	5086	**36,0**	3344	**65,7**	3892	130,7	85,9
2	ВРАЧАР	4754	2208	**46,4**	1344	**60,9**	1664	132,7	80,8
3	ЗВЕЗДАРА	14320	5932	**41,4**	3486	**58,8**	5066	117,1	68,8
4	ЗЕМУН	15203	4827	**31,8**	3170	**65,7**	4180	115,5	75,8
5	НОВИ БЕОГРАД	18777	8333	**44,4**	4797	**57,6**	5364	155,4	89,4
6	ПАЛИЛУЛА	15651	4614	**29,5**	2898	**62,8**	3995	115,5	72,5
7	САВСКИ ВЕНАЦ	3235	1960	**60,6**	1142	**58,3**	1763	111,2	64,8
8	СТАРИ ГРАД	4013	2025	**50,5**	1726	**85,2**	2070	97,8	83,4
9	ЧУКАРИЦА	13261	5766	**43,5**	3362	**58,3**	4580	125,9	73,4
10	РАКОВИЦА	8518	4196	**49,3**	2392	**57,0**	2612	160,6	91,6
	СВЕГА ШИРЕ ПОДРУЧЈЕ	**29519**	**8053**	**27,3**	**4882**	**60,6**	**6340**	**127,0**	**77,0**
1	БАРАЈЕВО	1984	585	**29,5**	440	**75,2**	550	106,4	80,0
2	ГРОЦКА	7011	1886	**26,9**	1003	**53,2**	1360	138,7	73,8
3	ЛАЗАРЕВАЦ	4921	1276	**25,9**	714	**56,0**	987	129,3	72,3
4	МЛАДЕНОВАЦ	4250	1079	**25,4**	690	**63,9**	976	110,6	70,7
5	ОБРЕНОВАЦ	5946	1736	**29,2**	1121	**64,6**	1397	124,3	80,2
6	СОПОТ	1382	498	**36,0**	310	**62,2**	428	116,4	72,4
7	СУРЧИН	4025	993	**24,7**	604	**60,8**	642	154,7	94,1

ПРОСЕЧНА ЕНЕРГЕТСКА ВРЕДНОСТ И САДРЖАЈ ПЛАНИРАНИХ ЦЕЛОДНЕВНИХ ОБРОКА У ПРЕДШКОЛСКИМ УСТАНОВАМА НА ТЕРИТОТИЈИ БЕОГРАДА У 2018. ГОДИНИ, ПРЕМА АНАЛИЗИ МАГАЦИНСКЕ ДОКУМЕНТАЦИЈЕ

Табела 95

Р. бр.	УСТАНОВА - ОПШТИНА		ЕНЕРГЕТСКА ВРЕДНОСТ КЈ	БЕЛАНЧЕВИНЕ (г)			МАСТИ (г)			УГЉЕНИ ХИДРАТИ (г)	Ca (мг)	Fe (мг)	A (μг)	B1 (мг)	B2 (мг)	C (мг)	НИЈАЦИН (мг)
				животињске	биљне	УКУПНО	животињске	биљне	УКУПНО								
0	1		2	3	4	5	6	7	8	9	10	11	12	13	14	15	16
УКУПНО			**4262**	**20,6**	**15,2**	**35,7**	**20,4**	**16,3**	**36,7**	**130**	**499**	**6,4**	**412**	**0,8**	**1,0**	**72**	**6,1**
НОРМАТИВ			**4200**	**20**	**14**	**34**	**20**	**16**	**36**	**128**	**475**	**6,8**	**642**	**0,5**	**0,7**	**40**	**6,6**
1	УЖЕ ПОДРУЧЈЕ ГРАДА	"ЧИКА ЈОВА ЗМАЈ" - ВОЖДОВАЦ	4170	20,8	15,0	35,9	19,6	15,4	35,0	128	522	6,90	772	0,7	0,9	83	6,0
2		"ВРАЧАР" - ВРАЧАР	4308	21,7	15,4	37,1	20,9	16,2	37,1	130	508	6,6	775	0,9	1,1	61	6,7
3		"ЗВЕЗДАРА" - ЗВЕЗДАРА	4228	21,6	14,6	36,2	22,0	14,7	36,7	127	473	6,0	582	0,8	0,9	81	5,9
4		"ДР СИМО МИЛОШЕВИЋ" - ЗЕМУН	4205	21,0	14,4	35,4	21,8	15,0	36,7	127	533	6,6	883	0,7	0,9	66	5,8
5		"11.АПРИЛ" - НОВИ БЕОГРАД	4212	20,4	15,2	35,6	20,8	15,0	35,8	129	516	6,10	711	0,9	1,1	71	6,3
6		"БОШКО БУХА" - ПАЛИЛУЛА	4314	19,9	14,4	34,3	20,6	18,5	39,1	129	476	6,40	734	0,9	1,0	81	6,3
7		"САВСКИ ВЕНАЦ" - САВСКИ ВЕНАЦ	4378	21,2	15,4	36,7	20,4	18,0	38,5	132	516	6,20	657	0,7	0,9	64	6,1
8		"ДЕЧЈИ ДАНИ" - СТАРИ ГРАД	4225	21,4	14,8	36,2	19,5	14,9	34,4	133	563	6,50	887	0,7	0,9	79	6,8
9		"ЧУКАРИЦА" - ЧУКАРИЦА	4215	19,2	15,3	34,5	19,1	17,3	36,4	129	484	6,20	802	0,7	0,9	84	5,1
10		"РАКОВИЦА" - РАКОВИЦА	4192	20,6	15,0	35,5	21,2	14,1	35,3	129	525	6,10	719	0,7	0,9	67	5,5
11	ПРИГРАДСКО	"ПОЛЕТАРАЦ" - БАРАЈЕВО	4491	20,7	15,9	36,7	20,3	19,1	39,4	136	481	6,30	680	0,9	1,1	64	5,6
12		"ЛАНЕ" - ГРОЦКА	4323	21,1	15,5	36,6	21,0	16,8	37,8	130	497	7,00	712	0,7	0,9	80	6,3
13		"РАКИЛА КОТАРОВ-ВУКА" - ЛАЗАРЕВАЦ	4461	21,1	15,7	36,8	20,1	18,9	39,0	135	470	6,40	571	1,0	1,3	61	6,2
14		"ЈЕЛИЦА ОБРАДОВИЋ" - МЛАДЕНОВАЦ	4177	20,5	15,3	35,8	19,3	15,9	35,1	128	460	5,70	524	0,6	0,8	53	5,8
15		"ПЕРКА ВИЋЕНТИЈЕВИЋ" - ОБРЕНОВАЦ	4189	20,3	15,3	35,7	20,1	16,3	36,4	126	528	6,40	643	0,7	0,9	74	6,0
16		"НАША РАДОСТ" - СОПОТ	4195	19,7	15,6	35,3	19,8	16,1	35,9	128	490	6,20	661	0,9	1,1	75	5,9
17		"СУРЧИН"- СУРЧИН	4174	18,5	14,7	33,2	20,1	15,4	35,5	130	450	6,6	797	0,6	0,7	80	6,6

РЕЛАТИВНО УЧЕШЋЕ ПОЈЕДИНИХ ГРУПА НАМИРНИЦА У ПЛАНИРАНИМ ЦЕЛОДНЕВНИМ ОБРОЦИМА У ПРЕДШКОЛСКИМ УСТАНОВАМА БЕОГРАДА 2018. ГОДИНЕ, ПРЕМА АНАЛИЗИ МАГАЦИНСКЕ ДОКУМЕНТАЦИЈЕ

Табела 96

Р. бр.	УСТАНОВА - ОПШТИНА		ЖИТАРИЦЕ	МЕСО И ПРОИЗВОДИ ОД МЕСА	МЛЕКО И ПРОИЗВОДИ ОД МЛЕКА	МАСТИ И УЉА	ПОВРЋЕ	ВОЋЕ	СЛАТКИШИ
0	1		2	3	4	5	6	7	8
УКУПНО			**31,3**	**11,1**	**19,1**	**12,0**	**9,7**	**9,5**	**7,3**
НОРМАТИВ			**30**	**10**	**20**	**10**	**10**	**10**	**10**
1	УЖЕ ПОДРУЧЈЕ ГРАДА	"ЧИКА ЈОВА ЗМАЈ" - ВОЖДОВАЦ	31,2	11,0	19,6	11,1	9,9	8,9	8,3
2		"ВРАЧАР" - ВРАЧАР	31,2	11,4	19,7	11,6	10,1	9,5	6,4
3		"ЗВЕЗДАРА" - ЗВЕЗДАРА	31,3	13,1	18,4	11,0	9,6	8,7	8,0
4		"ДР СИМО МИЛОШЕВИЋ" - ЗЕМУН	31,2	11,0	19,6	12,4	8,4	10,1	7,0
5		"11.АПРИЛ" - НОВИ БЕОГРАД	32,2	10,5	19,6	12,1	9,3	9,4	6,8
6		"БОШКО БУХА" - ПАЛИЛУЛА	30,3	12,4	16,1	13,9	9,5	10,5	7,2
7		"САВСКИ ВЕНАЦ" - САВСКИ ВЕНАЦ	31,6	11,0	19,3	12,8	10,0	9,1	6,1
8		"ДЕЧЈИ ДАНИ" - СТАРИ ГРАД	30,4	10,1	20,4	10,4	10,4	10,5	7,8
9		"ЧУКАРИЦА" - ЧУКАРИЦА	31,9	9,8	18,2	13,6	9,6	8,6	8,2
10		"РАКОВИЦА" - РАКОВИЦА	31,4	10,7	19,9	11,3	9,9	9,5	7,3
11	ПРИГРАДСКО	"ПОЛЕТАРАЦ" - БАРАЈЕВО	32,6	10,9	17,1	14,5	10,2	6,9	7,7
12		"ЛАНЕ" - ГРОЦКА	31,4	11,4	18,3	12,6	10,1	9,1	7,1
13		"РАКИЛА КОТАРОВ-ВУКА" - ЛАЗАРЕВАЦ	33,0	11,5	16,5	13,7	9,0	8,1	8,1
14		"ЈЕЛИЦА ОБРАДОВИЋ" - МЛАДЕНОВАЦ	34,6	10,9	18,5	12,5	8,9	7,2	7,4
15		"ПЕРКА ВИЋЕНТИЈЕВИЋ" - ОБРЕНОВАЦ	30,7	9,8	20,0	11,9	10,4	10,4	6,7
16		"НАША РАДОСТ" - СОПОТ	32,6	10,8	17,6	12,7	9,1	9,5	7,3
17		"СУРЧИН"-СУРЧИН	35,0	11,5	16,3	12,2	7,8	9,5	7,7

БРОЈ ДАНА ПРЕКО ГРАНИЧНЕ ВРЕДНОСТИ ИМИСИЈЕ ЧАЂИ/PM10 ПРЕМА МЕРНИМ МЕСТИМА У БЕОГРАДУ У 2018. ГОДИНИ*

Графикон 38

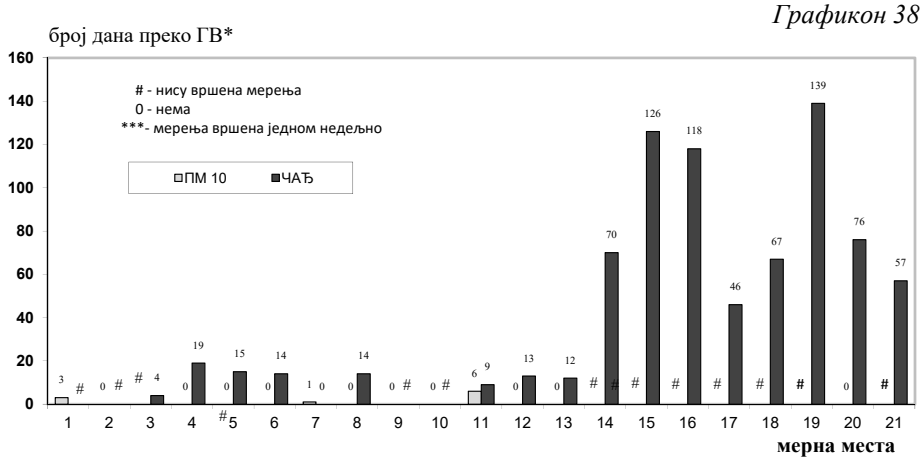

1. Милоша Поцерца 5
2. Гоце Делчева 30
3. Бојанска 16**
4. О.Ш. „Никола Тесла”
5. Авијат. трг 7, Земун***
6. Грге Андријановића 8***
7. Пожешка 72
8. КБЦ „Др Д. Мишовић” ***
9. Олге Јовановић 11
10. Обилићев венац 2
11. БАС станица, Железничка 4***
12. Ветеринарски факултет ***
13. Пољоприв. школа, Крњача ***
14. АМС Овча
15. АМС Велики Црљени
16. АМС Земун
17. АМС МЗ Ушће, Обреновац
18. АМС Лазаревац,
19. Омладинских бригада 104
20. О.Ш. "Јефимија", Обреновац
21. Булевар деспота Стефана 54а

СРЕДЊЕ ГОДИШЊЕ ВРЕДНОСТИ СУМПОРДИОКСИДА, АЗОТДИОКСИДА И PM10 ПРЕМА МЕРНИМ МЕСТИМА У БЕОГРАДУ У 2018. ГОДИНИ

Графикон 39

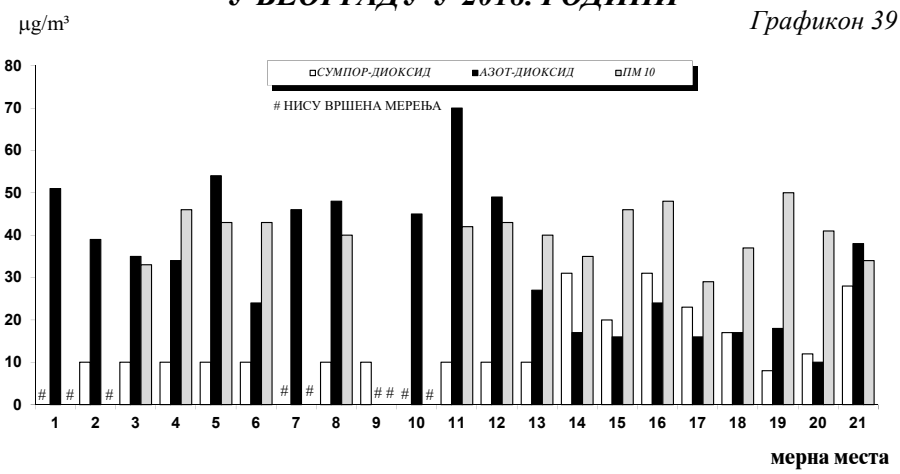

1. Милоша Поцерца 5
2. Гоце Делчева 30
3. Бојанска 16
4.О.Ш. „Никола Тесла”
5. Авијат. трг 7 Земун
6. Г. Андријановића 8
7. Пожешка 72
8. КБЦ „Др Д. Мишовић”
9. Олге Јовановић 11
10. Обилићев венац 2
11. БАС, Железничка 4
12. Ветеринарски факултет
13. Пољоприв. школа, Крњача
14. АМС Овча
15. АМС Велики Црљени
16. АМС Земун
17. АМС МЗ Ушће, Обреновац
18. АМС Лазаревац
19. Омладинских бригада 104
20 О.Ш. "Јефимија", Обреновац
21. Булевар деспота Стефана 54а

МЕРОДАВНИ НИВОИ БУКЕ ДАЊУ И НОЋУ ПРЕМА МЕРНИМ МЕСТИМА У БЕОГРАДУ У 2017. ГОДИНИ
(нису рађена мерења у 2018. години)

Графикон 40

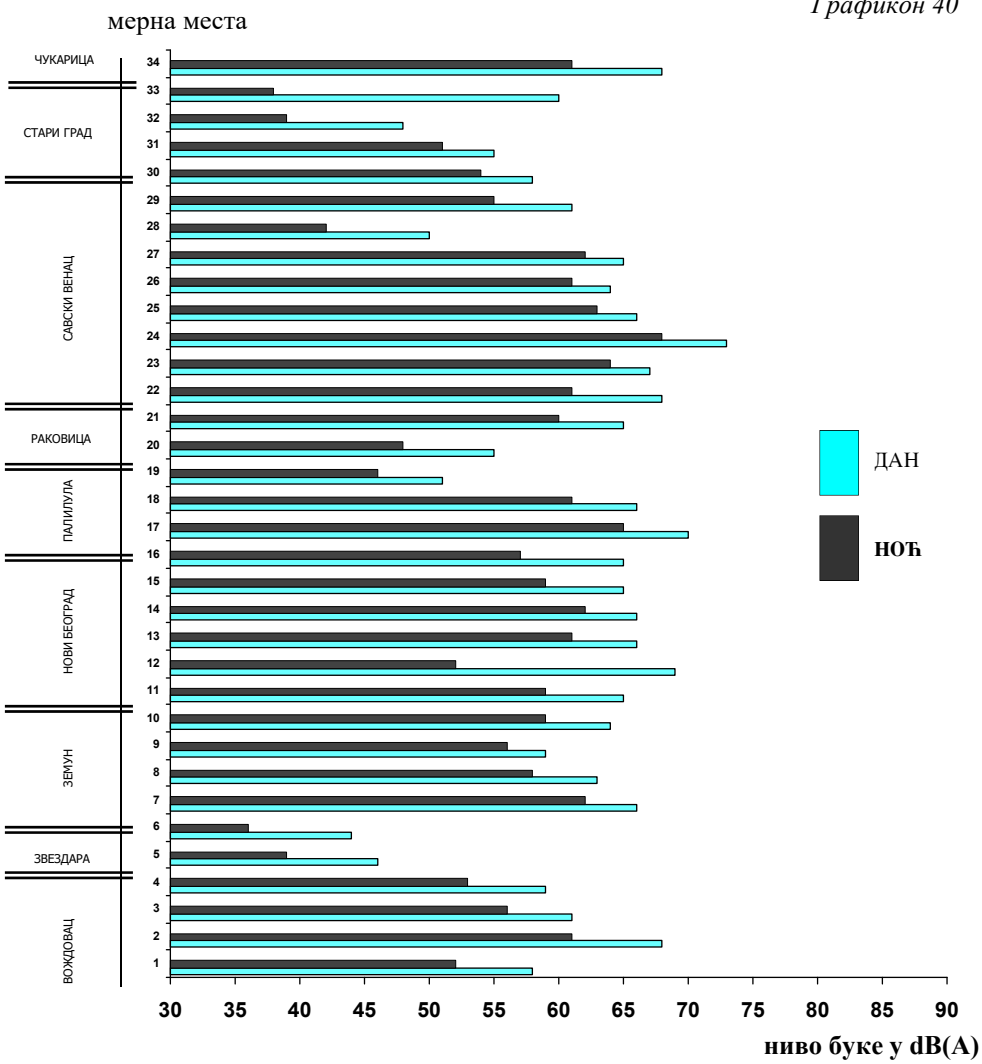

1. Криволачка 5
2. Устаничка 152
3. Војводе Степе 64
4. Војводе Богдана 1
5. Радојке Лакић 5
6. Гимназија
7. Главна 28
8. Угриновачка 147
9. Форд-Грмеч
10. Јована Бранковића 2
11. Гоце Делчева 2
12. Јурија Гагарина1013
13. Похорска 4
14 Б.А. Чарнојевића 119
15. Недељка Гвозденовића 39
16. Гандијева
17. Булевар деспота Стефана 109
18. Буевар краља Александра 69
19. Борча, Беле Бартока 26
20. Хоповска 12
21. Миријевски булевар 2
22. Краљице Јелене 22
23. Југ Боданова 3
24. Карађорђева 23
25. Краљице Наталије ББ
26. Немањина 2
27. Војводе Мишића 35
28. Персиде Миленковић 3
29. Стефана Филиповића 20
30. Клинички центар Србије
31. Далматинска 1
32. Калемегдан Цвијета Зузорић
33. Узун Миркова 2
34. Благоја Паровића 63

ИСПРАВНОСТ УЗОРАКА ВОДЕ ЗА ПИЋЕ ПРЕМА НАЧИНУ СНАБДЕВАЊА И ВРСТИ ЛАБОРАТОРИЈСКЕ АНАЛИЗЕ У БЕОГРАДУ У 2018. ГОДИНИ

Графикон 41

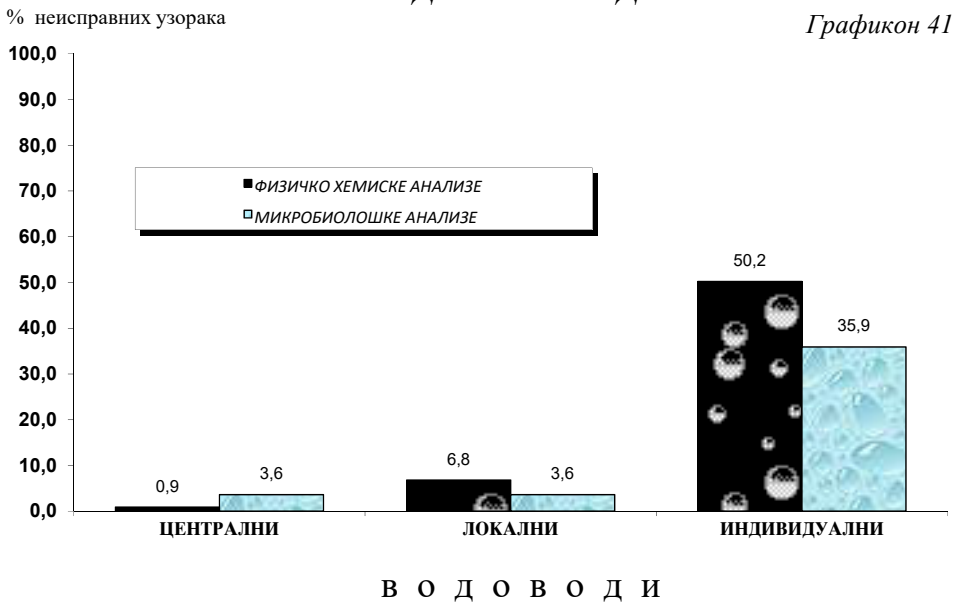

КВАЛИТЕТ ВОДЕ ЗА ПИЋЕ ЦЕНТРАЛНИХ ВОДОВОДНИХ СИСТЕМА НА ТЕРИТОРИЈИ БЕОГРАДА У 2018. ГОДИНИ

Графикон 42

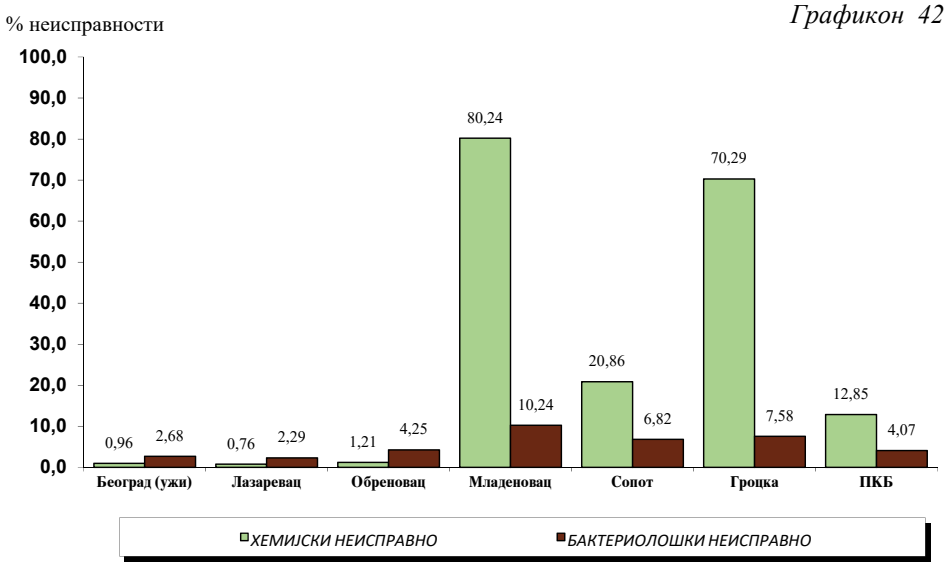

КВАЛИТЕТ ВОДА РЕКА САВЕ И ДУНАВА У 2018. ГОДИНИ

Графикон 43

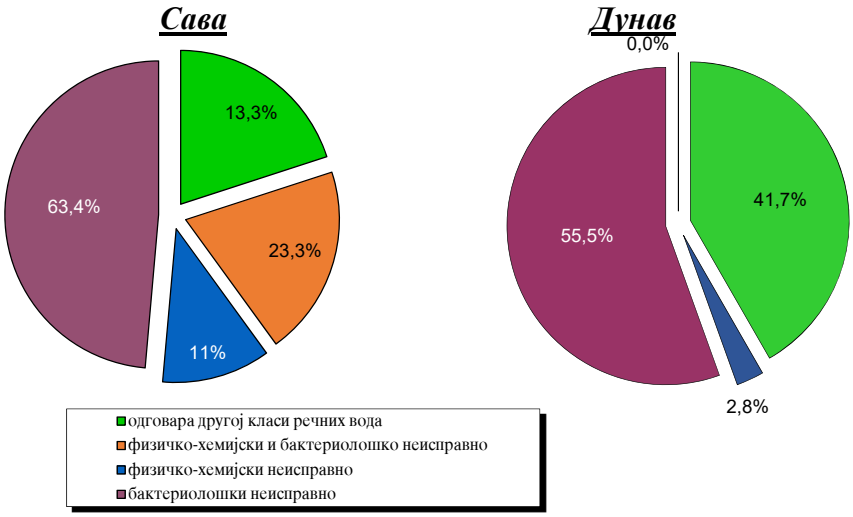

РЕЗУЛТАТИ КОНТРОЛЕ НАМИРНИЦА И ПРЕДМЕТА ОПШТЕ УПОТРЕБЕ У БЕОГРАДУ У 2018. ГОДИНИ

Графикон 44

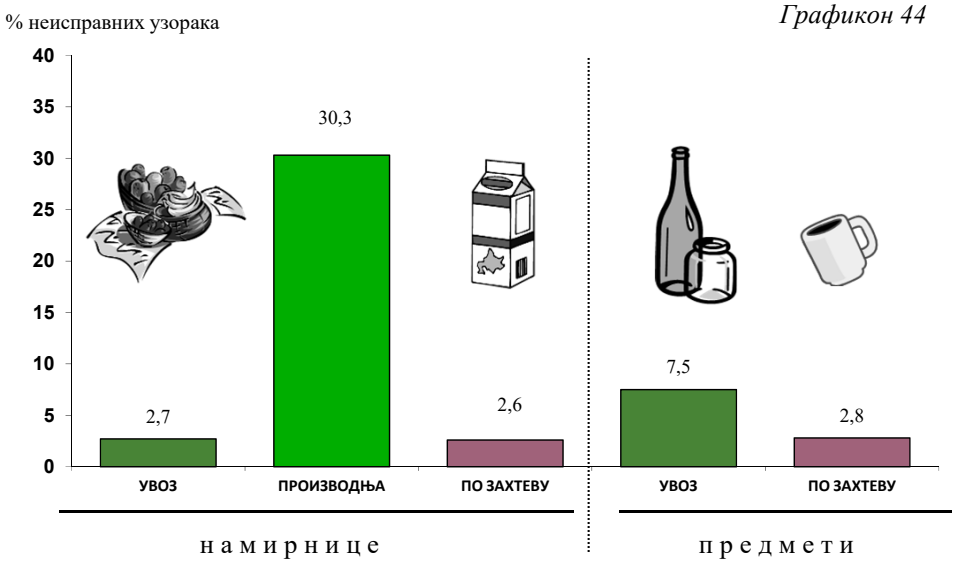

ИНДИВИДУАЛНИ ЗДРАВСТВЕНО СТАТИСТИЧКИ ИЗВЕШТАЈИ

19

ХРОНИЧНА НЕЗАРАЗНА ОБОЉЕЊА

19а

На основу одредаба Закона о здравственој заштити још од 1980. године, као болести од већег социо-медицинског значаја, прати се 11 група хроничних незаразних обољења (малигне неоплазме, ендемска нефропатија, психозе, шећерна болест, реуматска грозница, прогресивна мишићна дистрофија, хемофилија, хронична инсуфицијенција бубрега, наркоманије, коронарне болести срца, опструктивне болести плућа). Сваки лекар, када постави дијагнозу, дужан је да на прописаном обрасцу пријави оболело лице популационом регистру који се води у Градском заводу за јавно здравље за територију града Београда. Ажурирање регистара се врши континуирано помоћу података из потврда о смрти, одјава лекара, извештаја о хоспитализацији и провером на терену.

У протеклих 10 година, у односу на претходне, значајно је порастао број регистрованих лица оболелих од хроничних незаразних обољења. Значајно повећање инциденце регистрованих лица је последица боље дијагностике, старења становништва, али и ажурнијег и већег ангажовања лекара на пријављивању оболелих. Према стању популационих регистара на дан 31.12.2018. године 23,9% становника Београда је регистровано да болује од неког од наведених обољења.

У 2018. години од укупно регистрованих оболелих од ХНО, 77,6% су старији од 50 година). Највише стопе регистрованих у 2018. години (инциденца) су код малигних неоплазми (стопа од 4,4/1000), шећерне болести (стопа од 0,8/1000 становника Београда), коронарних болести срца (стопа од 0,7/1000 становника Београда) и психоза (стопа од 0,6/1000 становника Београда). Према стању регистара на дан 31.12.2018. године стопа преваленце (живи оболели 31.12.2018.) су износиле за малигне неоплазме 60,3/1000 становника Београда, за шећерну болест 50,8/1000, за коронарне болести срца 45,1/1000 становника Београда и хроничне опструктивне болести плућа 34,0/1000.

Разлика у броју регистрованих у односу на претходне године настала је због тога што је комплетна база лица оболелих од болести већег јавноздравственог значаја ажурирана из више извора и по више основа.

Упоређујући податке популационих регистара са садржајем потврда о смрти и даље се уочава да велики број умрлих лица са дијагнозом неког хроничног обољења, лекари нису благовремено пријавили.

БРОЈ ЛИЦА ОБОЛЕЛИХ ОД 11 ХРОНИЧНИХ НЕЗАРАЗНИХ ОБОЉЕЊА РЕГИСТРОВАНИХ У 2018. ГОДИНИ ПРЕМА ВРСТИ ОБОЉЕЊА И ОПШТИНИ СТАНОВАЊА (стање популационих регистара 31.12.2018. год.)

Табела 97

Р. бр.	ОПШТИНЕ СТАНОВАЊА		УКУПНО	ОБОЉЕЊА										
				МАЛИГНА НЕОПЛАЗМА	ЕНДЕМСКА НЕФРОПАТИЈА	ПСИХОЗЕ	ШЕЋЕРНА БОЛЕСТ	РЕУМАТСКА ГРОЗНИЦА	ПРОГРЕСИВНА МИШ. ДИСТРОФИЈА*	ХЕМОФИЛИЈА*	ХРОНИЧНА ИНСУФИЦИЈЕНЦИЈА БУБРЕГА**	НАРКОМАНИЈА**	КОРОНАРНЕ БОЛЕСТИ СРЦА**	ОПСТРУКТИВНЕ БОЛЕСТИ ПЛУЋА**
0	1		2	3	4	5	6	7	8	9	10	11	12	13
УКУПНО		***оболели*** [1]	**7613**	**4738**		**433**	**1059**	**2**	**1**		**96**	**199**	**427**	**658**
		одјављени	**4706**	**2607**	**1**	**646**	**210**	**1**	**2**	**1**	**223**	**1**	**756**	**258**
		регистров.	**12319**	**7345**	**1**	**1079**	**1269**	**3**	**3**	**1**	**319**	**200**	**1183**	**916**
1	*БАРАЈЕВО*	*оболели*	**131**	66		3	29				1	3	11	18
		одјављени	**93**	52		4	3				4		23	7
		регистов.	**224**	**118**		**7**	**32**				**5**	**3**	**34**	**25**
2	*ВОЖДОВАЦ*	*оболели*	**884**	518		42	163				15	24	43	79
		одјављени	**495**	253		77	22	1			20		95	27
		регистов.	**1379**	**771**		**119**	**185**	**1**			**35**	**24**	**138**	**106**
3	*ВРАЧАР*	*оболели*	**278**	187		22	4				6	7	16	36
		одјављени	**179**	94		29	12				8		28	8
		регистов.	**457**	**281**		**51**	**16**				**14**	**7**	**44**	**44**
4	*ГРОЦКА*	*оболели*	**378**	174		27	106				4	5	22	40
		одјављени	**204**	114		12	5				7		52	14
		регистов.	**582**	**288**		**39**	**111**				**11**	**5**	**74**	**54**
5	*ЗВЕЗДАРА*	*оболели*	**602**	400		30	30	1			17	18	53	53
		одјављени	**434**	246		64	22				22		52	28
		регистов.	**1036**	**646**		**94**	**52**	**1**			**39**	**18**	**105**	**81**
6	*ЗЕМУН*	*оболели*	**735**	475		28	128				3	20	29	52
		одјављени	**494**	259		77	24			1	22		86	25
		регистов.	**1229**	**734**		**105**	**152**			**1**	**25**	**20**	**115**	**77**
7	*ЛАЗАРЕВАЦ*	*оболели*	**333**	185		20	84					8	12	24
		одјављени	**106**	63	1	1					2		34	5
		регистов.	**439**	**248**	**1**	**21**	**84**				**2**	**8**	**46**	**29**
8	*МЛАДЕНОВАЦ*	*оболели*	**162**	131		6	9						7	9
		одјављени	**141**	88		11	7				5		19	11
		регистов.	**303**	**219**		**17**	**16**				**5**		**26**	**20**

9	*НОВИ БЕОГРАД*	*оболели*	**991**	663		58	146	1			8	10	60	45
		одјављени	**643**	353		133	18				44		67	28
		регистов.	**1634**	**1016**		**191**	**164**	**1**			**52**	**10**	**127**	**73**
10	*ОБРЕНОВАЦ*	*оболели*	**414**	188		16	87				6	12	30	75
		одјављени	**166**	97		10	13				9	1	24	12
		регистов.	**580**	**285**		**26**	**100**				**15**	**13**	**54**	**87**
11	*ПАЛИЛУЛА*	*оболели*	**573**	400		40	61				4	25	19	24
		одјављени	**516**	290		74	28				24		69	31
		регистов.	**1089**	**690**		**114**	**89**				**28**	**25**	**88**	**55**
12	*РАКОВИЦА*	*оболели*	**519**	358		27	27				11	14	33	49
		одјављени	**293**	181		37	13				20		32	10
		регистов.	**812**	**539**		**64**	**40**				**31**	**14**	**65**	**59**
13	*САВСКИ ВЕНАЦ*	*оболели*	**405**	188		32	76				6	29	30	44
		одјављени	**138**	74		20	7				6		19	12
		регистов.	**543**	**262**		**52**	**83**				**12**	**29**	**49**	**56**
14	*СОПОТ*	*оболели*	**60**	40		2	5		1		1	1	7	3
		одјављени	**53**	37		6	3						6	1
		регистов.	**113**	**77**		**8**	**8**		**1**		**1**	**1**	**13**	**4**
15	*СТАРИ ГРАД*	*оболели*	**319**	171		27	54				7	5	12	43
		одјављени	**167**	94		29	8		1		5		25	5
		регистов.	**486**	**265**		**56**	**62**		**1**		**12**	**5**	**37**	**48**
16	*ЧУКАРИЦА*	*оболели*	**712**	509		48	34				7	13	42	59
		одјављени	**473**	252		55	23		1		20		92	30
		регистов.	**1185**	**761**		**103**	**57**		**1**		**27**	**13**	**134**	**89**
17	*СУРЧИН*	*оболели*	**117**	85		5	16					5	1	5
		одјављени	**111**	60		7	2				5		33	4
		регистов.	**228**	**145**		**12**	**18**				**5**	**5**	**34**	**9**
18	*НЕПОЗНАТА ОПШТИНА*	*оболели*												
		одјављени												
		регистов.												

* обавеза пријављивања од 1976. године ** обавеза пријављивања од 1980. године

[1] живи 31. 12. 2018. године

БРОЈ РЕГИСТРОВАНИХ ЛИЦА ОБОЛЕЛИХ ОД 11 ХРОНИЧНИХ ОБОЉЕЊА ПРЕМА ПОЈЕДИНИМ ОБОЉЕЊИМА И ГОДИНАМА ПРИЈАВЕ У ПЕРИОДУ 1970. - 2018. ГОДИНЕ (стање популационих регистара 31.12.2018. године)

Табела 98

Р. бр.	ОПШТИНЕ СТАНОВАЊА		УКУПНО	ОБОЉЕЊА										
				МАЛИГНА НЕОПЛАЗМА	ЕНДЕМСКА НЕФРОПАТИЈА	ПСИХОЗЕ	ШЕЋЕРНА БОЛЕСТ	РЕУМАТСКА ГРОЗНИЦА	ПРОГРЕСИВНА МИШ. ДИСТРОФИЈА*	ХЕМОФИЛИЈА*	ХРОНИЧНА ИНСУФИЦИЈЕНЦИЈА БУБРЕГА*	НАРКОМАНИЈА**	КОРОНАРНЕ БОЛЕСТИ СРЦА**	ОПСТРУКТИВНЕ БОЛЕСТИ ПЛУЋА**
0	1		2	3	4	5	6	7	8	9	10	11	12	13
УКУПНО		оболели[1]	403206	101974	505	53266	85773	697	377	903	15598	10485	76239	57389
		одјављени	339863	121897	1010	34458	75577	189	149	259	21204	1508	57758	25854
		регистров.	743069	223871	1515	87724	161350	886	526	1162	36802	11993	133997	83243
1	1970-1993	оболели	29279	5400	231	8567	8366	541	32	68	755	446	2020	2853
		одјављени	61701	18397	634	8001	25256	94	33	25	1266	451	4802	2742
		регистров.	90980	23797	865	16568	33622	635	65	93	2021	897	6822	5595
2	1994	оболели	2284	590	4	397	663	2	2		70	31	212	313
		одјављени	4000	1439	17	212	1463		1		227	24	417	200
		регистров.	6284	2029	21	609	2126	2	3		297	55	629	513
3	1995	оболели	3271	499	16	698	1127	4	3	17	99	177	225	406
		одјављени	4643	1339	22	269	1880		4		235	50	587	257
		регистров.	7914	1838	38	967	3007	4	7	17	334	227	812	663
4	1996	оболели	4112	750	7	704	1326		3		110	208	410	594
		одјављени	5017	1594	20	258	1823		2		294	85	701	240
		регистров.	9129	2344	27	962	3149		5		404	293	1111	834
5	1997	оболели	4252	763	5	819	1198		15	2	92	229	324	805
		одјављени	4380	1478	13	258	1621		5		182	61	579	183
		регистров.	8632	2241	18	1077	2819		20	2	274	290	903	988
6	1998	оболели	12517	2015	11	2298	2707	11	18	9	576	281	2296	2295
		одјављени	7535	2069	21	609	2061	2	3	1	450	60	1465	794
		регистров.	20052	4084	32	2907	4768	13	21	10	1026	341	3761	3089
7	1999	оболели	10052	1585	17	1704	2330	3	9	9	439	162	2246	1548
		одјављени	7468	2209	22	502	1881	1	6	2	347	26	1757	715
		регистров.	17520	3794	39	2206	4211	4	15	11	786	188	4003	2263
8	2000	оболели	11522	2673	6	1800	2580	6	19	24	406	441	1977	1590
		одјављени	8657	3748	18	428	1972	1	5		380	64	1486	555
		регистров.	20179	6421	24	2228	4552	7	24	24	786	505	3463	2145
9	2001	оболели	12069	3309	7	1497	2649	5	10	12	425	401	2150	1604
		одјављени	8952	4648	14	398	1630	3	6	2	377	46	1378	450
		регистров.	21021	7957	21	1895	4279	8	16	14	802	447	3528	2054

БРОЈ РЕГИСТРОВАНИХ ЛИЦА ОБОЛЕЛИХ ОД 11 ХРОНИЧНИХ ОБОЉЕЊА ПРЕМА ПОЈЕДИНИМ ОБОЉЕЊИМА И ГОДИНАМА ПРИЈАВЕ У ПЕРИОДУ 1970. - 2018. ГОДИНЕ (стање популационих регистара 31.12.2018. године)

Табела 98

Р. бр.	ОПШТИНЕ СТАНОВАЊА		УКУПНО	ОБОЉЕЊА										
				МАЛИГНА НЕОПЛАЗМА	ЕНДЕМСКА НЕФРОПАТИЈА	ПСИХОЗЕ	ШЕЋЕРНА БОЛЕСТ	РЕУМАТСКА ГРОЗНИЦА	ПРОГРЕСИВНА МИШ. ДИСТРОФИЈА*	ХЕМОФИЛИЈА*	ХРОНИЧНА ИНСУФИЦИЈЕНЦИЈА БУБРЕГА*	НАРКОМАНИЈА**	КОРОНАРНЕ БОЛЕСТИ СРЦА**	ОПСТРУКТИВНЕ БОЛЕСТИ ПЛУЋА**
0	1		2	3	4	5	6	7	8	9	10	11	12	13
10	2002	оболели	**11950**	2938	10	1423	2770	3	10	6	445	462	2112	1771
		одјављени	**11741**	6887	17	360	1911		3	1	386	49	1495	632
		регистов.	**23691**	**9825**	**27**	**1783**	**4681**	**3**	**13**	**7**	**831**	**511**	**3607**	**2403**
11	2003	оболели	**14703**	3307	14	1709	3337	6	13	6	396	498	2437	2980
		одјављени	**11886**	6264	19	421	2031	5	4	1	448	50	1666	977
		регистов.	**26589**	**9571**	**33**	**2130**	**5368**	**11**	**17**	**7**	**844**	**548**	**4103**	**3957**
12	2004	оболели	**15311**	3468	5	1474	3649	3	16	8	419	601	2673	2995
		одјављени	**9597**	4055	8	355	1969		1	2	437	65	1679	1026
		регистов.	**24908**	**7523**	**13**	**1829**	**5618**	**3**	**17**	**10**	**856**	**666**	**4352**	**4021**
13	2005	оболели	**15941**	3650	38	1562	3265	2	13	7	409	902	3378	2715
		одјављени	**9329**	3841	29	338	1685		3	1	371	80	2165	816
		регистов.	**25270**	**7491**	**67**	**1900**	**4950**	**2**	**16**	**8**	**780**	**982**	**5543**	**3531**
14	2006	оболели	**17925**	3842	11	1852	4090	15	9	19	395	805	3945	2942
		одјављени	**18113**	6065	25	1569	3344	11	6	4	928	63	4305	1793
		регистов.	**36038**	**9907**	**36**	**3421**	**7434**	**26**	**15**	**23**	**1323**	**868**	**8250**	**4735**
15	2007	оболели	**19044**	4571	9	2062	4219	14	10	20	569	661	4379	2530
		одјављени	**17565**	5937	20	1655	3164	12	15	8	1118	62	3902	1672
		регистов.	**36609**	**10508**	**29**	**3717**	**7383**	**26**	**25**	**28**	**1687**	**723**	**8281**	**4202**
16	2008	оболели	**19808**	5148	9	2158	3710	6	18	56	616	864	4733	2490
		одјављени	**17268**	5933	17	1768	2695	9	4	21	1264	77	3960	1520
		регистов.	**37076**	**11081**	**26**	**3926**	**6405**	**15**	**22**	**77**	**1880**	**941**	**8693**	**4010**
17	2009	оболели	**18309**	4705	42	2009	3816	5	12	38	645	519	4418	2100
		одјављени	**16181**	5474	34	1684	2557	9	6	24	1394	36	3465	1498
		регистов.	**34490**	**10179**	**76**	**3693**	**6373**	**14**	**18**	**62**	**2039**	**555**	**7883**	**3598**
18	2010	оболели	**22798**	5670	17	2430	5084	4	15	72	1027	408	5028	3043
		одјављени	**17156**	5761	21	1711	2810	6	3	27	1634	37	3706	1440

БРОЈ РЕГИСТРОВАНИХ ЛИЦА ОБОЛЕЛИХ ОД 11 ХРОНИЧНИХ ОБОЉЕЊА ПРЕМА ПОЈЕДИНИМ ОБОЉЕЊИМА И ГОДИНАМА ПРИЈАВЕ У ПЕРИОДУ 1970. - 2018. ГОДИНЕ (стање популационих регистара 31.12.2018. године)

Табела 98

Р. бр.	ОПШТИНЕ СТАНОВАЊА		УКУПНО	ОБОЉЕЊА										
				МАЛИГНА НЕОПЛАЗМА	ЕНДЕМСКА НЕФРОПАТИЈА	ПСИХОЗЕ	ШЕЋЕРНА БОЛЕСТ	РЕУМАТСКА ГРОЗНИЦА	ПРОГРЕСИВНА МИШ. ДИСТРОФИЈА*	ХЕМОФИЛИЈА*	ХРОНИЧНА ИНСУФИЦИЈЕНЦИЈА БУБРЕГА*	НАРКОМАНИЈА**	КОРОНАРНЕ БОЛЕСТИ СРЦА**	ОПСТРУКТИВНЕ БОЛЕСТИ ПЛУЋА**
0	1		2	3	4	5	6	7	8	9	10	11	12	13
		регистов.	**39954**	**11431**	**38**	**4141**	**7894**	**10**	**18**	**99**	**2661**	**445**	**8734**	**4483**
19	2011	оболели	**22810**	6251	8	2294	4795	6	28	81	972	290	4954	3131
		одјављени	**16471**	5401	9	1946	2696	4	8	28	1505	27	3484	1363
		регистов.	**39281**	**11652**	**17**	**4240**	**7491**	**10**	**36**	**109**	**2477**	**317**	**8438**	**4494**
20	2012	оболели	**21328**	5293	8	2254	4455	6	25	58	1107	303	5111	2708
		одјављени	**16118**	4745	12	2225	2657	5	7	17	1602	24	3422	1402
		регистов.	**37446**	**10038**	**20**	**4479**	**7112**	**11**	**32**	**75**	**2709**	**327**	**8533**	**4110**
21	2013	оболели	**22410**	5747	8	2545	4411	9	23	102	1201	362	4943	3059
		одјављени	**15576**	5102	5	2073	2393	8	5	28	1623	12	2955	1372
		регистов.	**37986**	**10849**	**13**	**4618**	**6804**	**17**	**28**	**130**	**2824**	**374**	**7898**	**4431**
22	2014	оболели	**27567**	6769	7	3837	5034	12	20	128	1728	422	5228	4382
		одјављени	**16957**	5627	9	2317	2483	5	8	37	1952	22	2977	1520
		регистов.	**44524**	**12396**	**16**	**6154**	**7517**	**17**	**28**	**165**	**3680**	**444**	**8205**	**5902**
23	2015	оболели	**29348**	6348	7	4047	5579	24	26	86	1975	340	5756	5160
		одјављени	**16138**	4954	1	2513	2335	11	6	28	1760	28	2871	1631
		регистов.	**45486**	**11302**	**8**	**6560**	**7914**	**35**	**32**	**114**	**3735**	**368**	**8627**	**6791**
24	2016	оболели	**8911**	4647	4	383	1614		3		192	187	599	1282
		одјављени	**4742**	2982	1	472	179		1		217	1	635	254
		регистов.	**13653**	**7629**	**5**	**855**	**1793**		**4**		**409**	**188**	**1234**	**1536**
25	2017	оболели	**18072**	7298	4	2310	1940	8	24	75	434	286	4258	1435
		одјављени	**7966**	3341	1	1470	871	2	2	1	584	7	1143	544
		регистов.	**26038**	**10639**	**5**	**3780**	**2811**	**10**	**26**	**76**	**1018**	**293**	**5401**	**1979**
26	2018	оболели	**7613**	4738		433	1059	2	1		96	199	427	658
		одјављени	**4706**	2607	1	646	210	1	2	1	223	1	756	258
		регистов.	**12319**	**7345**	**1**	**1079**	**1269**	**3**	**3**	**1**	**319**	**200**	**1183**	**916**

* обавеза пријављивања од 1976. године ** обавеза пријављивања од 1980. године

[1] живи 31. 12. 2018. године

БРОЈ РЕГИСТРОВАНИХ ЛИЦА ОБОЛЕЛИХ ОД 11 ХРОНИЧНИХ НЕЗАРАЗНИХ ОБОЉЕЊА У ПЕРИОДУ 1970. - 2018. ГОДИНЕ

ПРЕМА ОПШТИНИ СТАНОВАЊА И ВРСТИ ОБОЉЕЊА (стање популационих регистара 31.12.2018. године)

Табела 99

Р. бр.	ОПШТИНЕ СТАНОВАЊА		УКУПНО	ОБОЉЕЊА										
				МАЛИГНА НЕОПЛАЗМА	ЕНДЕМСКА НЕФРОПАТИЈА	ПСИХОЗЕ	ШЕЋЕРНА БОЛЕСТ	РЕУМАТСКА ГРОЗНИЦА	ПРОГРЕСИВНА МИШ. ДИСТРОФИЈА*	ХЕМОФИЛИЈА*	ХРОНИЧНА ИНСУФИЦИЈЕНЦИЈА БУБРЕГА**	НАРКОМАНИЈА**	КОРОНАРНЕ БОЛЕСТИ СРЦА**	ОПСТРУКТИВНЕ БОЛЕСТИ ПЛУЋА**
0	1		2	3	4	5	6	7	8	9	10	11	12	13
УКУПНО		***оболели*** [1]	**403206**	**101974**	**505**	**53266**	**85773**	**697**	**377**	**903**	**15598**	**10485**	**76239**	**57389**
		одјављени	**339863**	**121897**	**1010**	**34458**	**75577**	**189**	**149**	**259**	**21204**	**1508**	**57758**	**25854**
		регистров.	**743069**	**223871**	**1515**	**87724**	**161350**	**886**	**526**	**1162**	**36802**	**11993**	**133997**	**83243**
1	*БАРАЈЕВО*	*оболели*	**5807**	1334	46	756	1441	12	3	11	240	71	1076	817
		одјављени	**5872**	2155	141	533	1081	3	2	1	385	9	1103	459
		регистов.	**11679**	**3489**	**187**	**1289**	**2522**	**15**	**5**	**12**	**625**	**80**	**2179**	**1276**
2	*ВОЖДОВАЦ*	*оболели*	**38967**	10371	11	5119	7888	48	41	106	1318	1104	7582	5379
		одјављени	**33797**	12860	13	3454	6993	16	13	22	2100	159	5834	2333
		регистов.	**72764**	**23231**	**24**	**8573**	**14881**	**64**	**54**	**128**	**3418**	**1263**	**13416**	**7712**
3	*ВРАЧАР*	*оболели*	**14800**	4397	5	2119	2625	45	11	35	480	529	2619	1935
		одјављени	**16347**	6301	5	2160	3460	4	9	9	884	136	2428	951
		регистов.	**31147**	**10698**	**10**	**4279**	**6085**	**49**	**20**	**44**	**1364**	**665**	**5047**	**2886**
4	*ГРОЦКА*	*оболели*	**18398**	3613	1	2432	4112	43	22	36	591	260	3585	3703
		одјављени	**13953**	4767	9	1095	2948	16	9	9	827	33	2802	1438
		регистов.	**32351**	**8380**	**10**	**3527**	**7060**	**59**	**31**	**45**	**1418**	**293**	**6387**	**5141**
5	*ЗВЕЗДАРА*	*оболели*	**33283**	8723	8	4946	5753	100	24	78	1236	995	6494	4926
		одјављени	**30141**	10804	8	3185	6043	20	9	28	2060	150	5521	2313
		регистов.	**63424**	**19527**	**16**	**8131**	**11796**	**120**	**33**	**106**	**3296**	**1145**	**12015**	**7239**
6	*ЗЕМУН*	*оболели*	**46641**	11151	14	5693	10912	75	58	130	1881	1006	8440	7281
		одјављени	**35946**	11695	19	3745	9769	15	18	37	1938	132	5607	2971
		регистов.	**82587**	**22846**	**33**	**9438**	**20681**	**90**	**76**	**167**	**3819**	**1138**	**14047**	**10252**
7	*ЛАЗАРЕВАЦ*	*оболели*	**15584**	3359	362	1831	3334	35	17	26	1517	389	2555	2159
		одјављени	**12874**	4257	707	760	2150	7	5	4	1585	36	2389	974
		регистов.	**28458**	**7616**	**1069**	**2591**	**5484**	**42**	**22**	**30**	**3102**	**425**	**4944**	**3133**
8	*МЛАДЕНОВАЦ*	*оболели*	**14783**	2629	3	1823	3765	34	15	31	825	165	3195	2298
		одјављени	**11914**	3776	5	1007	3239	8	6	11	812	21	1668	1361
		регистов.	**26697**	**6405**	**8**	**2830**	**7004**	**42**	**21**	**42**	**1637**	**186**	**4863**	**3659**

9	*НОВИ БЕОГРАД*	*оболели*	**53063**	14747	10	7338	12202	77	25	125	1933	1385	10049	5172
		одјављени	**43961**	15900	16	4861	10596	13	19	28	2660	203	7050	2615
		регистов.	**97024**	**30647**	**26**	**12199**	**22798**	**90**	**44**	**153**	**4593**	**1588**	**17099**	**7787**
10	*ОБРЕНОВАЦ*	*оболели*	**16265**	3459	10	1821	4036	33	15	29	558	489	3020	2795
		одјављени	**12940**	5007	49	995	2585	13	4	9	818	32	2051	1377
		регистов.	**29205**	**8466**	**59**	**2816**	**6621**	**46**	**19**	**38**	**1376**	**521**	**5071**	**4172**
11	*ПАЛИЛУЛА*	*оболели*	**39133**	9675	3	5614	7892	57	34	86	1299	1204	7044	6225
		одјављени	**33957**	11924	5	3664	7632	16	9	35	1996	171	5788	2717
		регистов.	**73090**	**21599**	**8**	**9278**	**15524**	**73**	**43**	**121**	**3295**	**1375**	**12832**	**8942**
12	*РАКОВИЦА*	*оболели*	**25496**	6579	8	3198	5149	39	24	49	870	706	5144	3730
		одјављени	**20102**	7584	6	1801	4119	18	11	13	1227	86	3698	1539
		регистов.	**45598**	**14163**	**14**	**4999**	**9268**	**57**	**35**	**62**	**2097**	**792**	**8842**	**5269**
13	*САВСКИ ВЕНАЦ*	*оболели*	**16171**	5014	3	1979	3228	16	17	28	538	414	3130	1804
		одјављени	**10991**	4230	3	1297	2380	7	6	5	588	70	1765	640
		регистов.	**27162**	**9244**	**6**	**3276**	**5608**	**23**	**23**	**33**	**1126**	**484**	**4895**	**2444**
14	*СОПОТ*	*оболели*	**5013**	909	3	607	1293	10	7	12	284	55	1019	814
		одјављени	**4589**	1679	3	431	1012	7	2	2	352	13	602	486
		регистов.	**9602**	**2588**	**6**	**1038**	**2305**	**17**	**9**	**14**	**636**	**68**	**1621**	**1300**
15	*СТАРИ ГРАД*	*оболели*	**16439**	4497	5	2495	3240	29	23	26	499	584	2754	2287
		одјављени	**18135**	6376	4	2130	4158	7	10	16	878	117	3357	1082
		регистов.	**34574**	**10873**	**9**	**4625**	**7398**	**36**	**33**	**42**	**1377**	**701**	**6111**	**3369**
16	*ЧУКАРИЦА*	*оболели*	**38223**	10385	12	4929	7789	38	37	79	1324	1025	7398	5207
		одјављени	**30317**	11218	14	2973	6719	17	16	22	1817	127	5217	2177
		регистов.	**68540**	**21603**	**26**	**7902**	**14508**	**55**	**53**	**101**	**3141**	**1152**	**12615**	**7384**
17	*СУРЧИН*	*оболели*	**5140**	1132	1	566	1114	6	4	16	205	104	1135	857
		одјављени	**4027**	1364	3	367	693	2	1	8	277	13	878	421
		регистов.	**9167**	**2496**	**4**	**933**	**1807**	**8**	**5**	**24**	**482**	**117**	**2013**	**1278**
18	*НЕПОЗНАТА ОПШТИНА*	*оболели*												
		одјављени												
		регистов.												

*обавеза пријављивања од 1976. године **обавеза пријављивања од 1980. године

[1] живи 31. 12. 2018. године

ИНЦИДЕНЦА НЕКИХ ХРОНИЧНИХ НЕЗАРАЗНИХ ОБОЉЕЊА У БЕОГРАДУ У ПЕРИОДУ 2000-2018 ГОДИНЕ ПРЕМА ПОДАЦИМА ПОПУЛАЦИОНИХ РЕГИСТАРА

Графикон 45

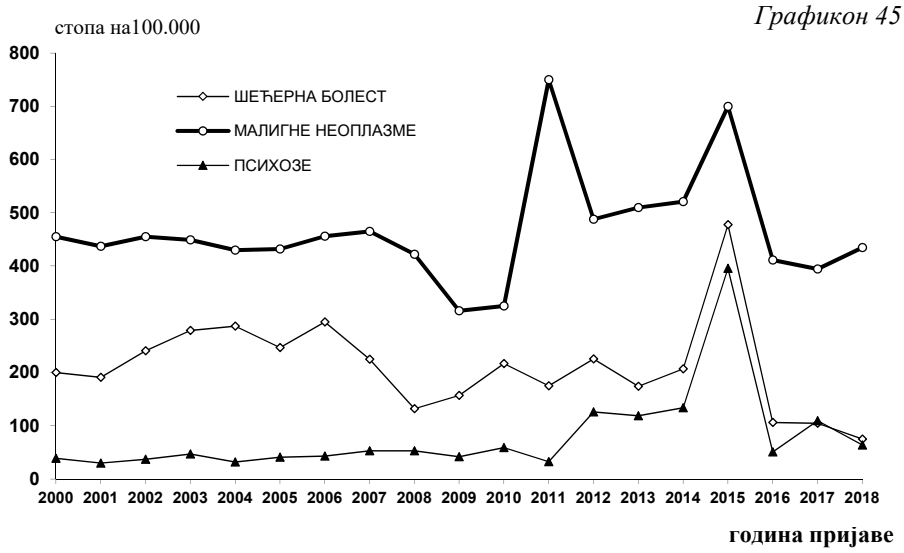

ПРЕВАЛЕНЦА НЕКИХ ХРОНИЧНИХ НЕЗАРАЗНИХ ОБОЉЕЊА У БЕОГРАДУ У ПЕРИОДУ 2000-2018. ГОДИНЕ ПРЕМА ПОДАЦИМА ПОПУЛАЦИОНИХ РЕГИСТАРА

Графикон 46

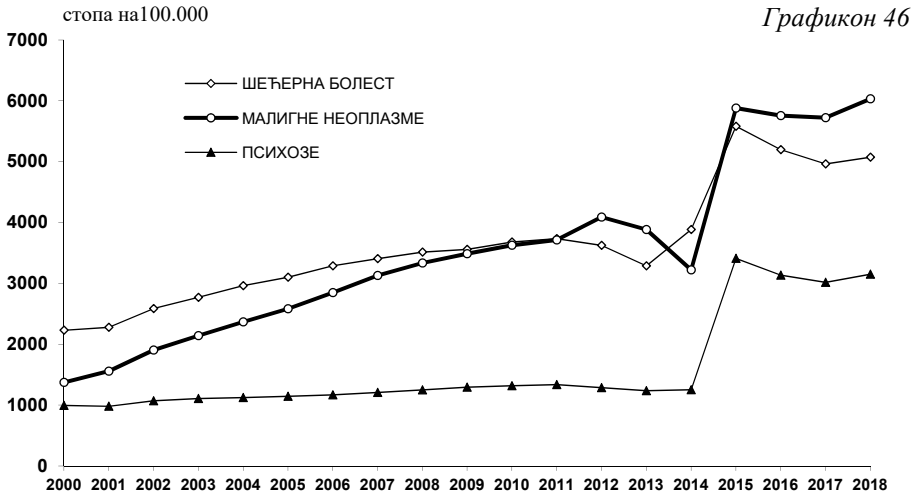

ПОРОЂАЈИ

196

У Београду се порођаји обављају у КЦС- Институт за гинекологију и акушерство, ГАК „Народни фронт“, КБЦ Звездара, КБЦ „Земун“, КБЦ „Др Драгиша Мишовић“, КБЦ „Звездара“ и у ДЗ „Др Ђорђе Ковачевић“- Лазаревац (ванболничко породилиште), Специјалној гинеколошој болници „Јевремова“ и Општој болници *„MEDIGROUP“.* У 2018. години у Београду је обављено 19303 порођаја од тога је 16834 жена из Београда (у 2017. години 19289 порођаја од тога -16824 су београдски осигураници). Око 13 % порођених жена је из унутрашњости.

Порођаји су се код 85,9% жена обавили у предвиђеном термину, док је код 7,7% жена порођај био превремен. Просек старости жена је 31,3 године. Око 33,8% жена су између 20. и 29. година живота и 58,2% између 30. и 39. година. Жене млађе од 20 година су затупљене са 1,6%. Најмлађа породиља је стара 15 година, а најстарија 54.

Порођаја ван здравствене установе није било у 2018. години као и у 2017. години.

Највећи број жена са једноплодном трудноћом се спонтано породио (45,3 %), затим уз стручну помоћ (23,4 %), царским резом (28,2 %), а форцепсом и вакуум –екстрактором (0,9 %). Вишеплодна трудноћа је регистрована код 418 порођаја (2,2%), од којих се 73% жена породило царским резом. Свака 3. трудноћа се завршила царским резом (31,4 %).

Код 45,8% жена регистроване су компликације у трудноћи. Компликације (ризици у порођају) у току порођаја су евидентиране код 37,6% породиља. У просеку је свака трећа жена са компликацијама имала између једне и две компликације у току порођаја. Највећи број компликација су имале жене које су се породиле пре термина (36,5 %) и то у просеку око 3 компликације. Повреда мећице у току порођаја је регистрована код сваке четврте породиље. Компликације у пуерперијуму су регистроване код 9,0% породиља.

У просеку је свака порођена жена хоспитализована 6 дана (2 дана пре и 4 дана после порођаја). Породиље са компликацијама у трудноћи су хоспитализоване у просеку 6 дана, са компликацијама у порођају у просеку 2-3 дана и са компликацијама у бабињама у просеку 5-6 дана. У просеку су жене порођене царским резом хоспитализоване 9 дана.

Код сваке друге жене је у питању први порођај (55,6%), а свака трећа породиља има већ једно дете. Трудноћу никада није прекидало 86,1 % породиља.

У београдским породилиштима у 2018. години рођено је 19786 (у 2017. -19795 деце), од тога су 99,4% живорођена деца или 19677 (у 2017. -19631 деце) и 0,6% (109) мртворођене деце. Укупно је рођено 17174 деце (у 2017. -17179 деце) породиља из Београда од тога 99,6% су живорођена деца и 0,4% (68) мртворођена деца.

У породилишту су умрло 41 живорођене деце (0,2%), од тога 21 живорођено дете породиља из Београда. Од укупног броја мртворођене деце (109) , 41,3% (45) су се родила превремено и то 41 деце (37,6%) из унутрашњости.

Од укупног броја живорођене деце 52,2% је мушког пола. Највећи број деце је рођен са телесном масом од 3000-3499 грама (38,2%).

Патолошко стање је регистровано код 35,3% живорођене деце, свако 3 дете је имало компликацију. Најчешће постављене дијагнозе су Крварење и болести крви плода и новорођенчета (*P50-P61*), а затим Поремећаји у току трудноће и растења плода (P05-P08). Конгениталне аномалије су заступљене код 2,6% живорођене деце и то су најчешће урођене аномалије крвотока (*Q20-Q28*) и Урођене аномалије и деформације мишићно-коштаног система (*Q65-Q79*). Конгениталне аномалије су регистроване код 3,7 % мртворођене деце.

Према подацима из потврде о смрти умрло је у Београду 89 одојчади (0 дана-11 месеци) чије су мајке становници Београда.

Индивидуални статистички извештај «Пријава рођења» (Сл. гласник 18/02) здравствене установе достављају Градском заводу за јавно здравље Београд.

ПРИКАЗ БРОЈА ПОРОЂАЈА, БРОЈА ЖИВОРОЂЕНЕ У УМРЛЕ ДЕЦЕ ПРЕМА ЗДРАВСТВЕНИМ УСТАНОВАМА У БЕОГРАДУ У 2018. ГОДИНИ

Табела 100

Р. бр.	ЗДРАВСТВЕНА УСТАНОВА	БРОЈ ПОРОЂАЈА	БРОЈ ДЕЦЕ	СТАЊЕ ДЕТЕТА НА ИСПИСУ							СТАЊЕ МАЈКЕ НА ИСПИСУ			
				ЖИВОРОЂЕНО	ЗДРАВО	БОЛЕСНО	ПРЕБАЧЕНО	МРТВОРОЂЕНО	УМРЛА ЖИВОРОЂЕНА	УМРЛО (МРТВОРОЂЕНО+ЖИВОРОЂЕНО)	ЗДРАВА	БОЛЕСНА	ПРЕБАЧЕНА	УМРЛА
0	1	2	3	4	5	6	7	8	9	10	11	12	13	14
	УКУПНО	**19303**	**19786**	**19677**	**18380**	**632**	**624**	**109**	**41**	**150**	**19300**	**2**	**1**	
1	ГИНЕКОЛОШКО-АКУШЕРСКА КЛИНИКА "НАРОДНИ ФРОНТ"	7253	7507	7453	7014	102	324	54	13	**67**	7251	1	1	
2	КЦС - КЛИНИКА ЗА ГИНЕКОЛОГИЈУ И АКУШЕРСТВО	5562	5731	5688	5032	499	130	43	27	**70**	5562			
3	КБЦ "ЗВЕЗДАРА"	2141	2162	2156	2056	27	73	6		**6**	2141			
4	КБЦ "ЗЕМУН"	1664	1669	1666	1622	2	41	3	1	**4**	1664			
5	КБЦ "ДР ДРАГИША МИШОВИЋ"	2056	2077	2075	2048		27	2		**2**	2055	1		
6	ДОМ ЗДРАВЉА ЛАЗАРЕВАЦ	85	85	85	85						85			
7	СПЕЦ. ГИНЕКОЛОШКА БОЛНИЦА "ЈЕВРЕМОВА"	36	36	36	36						36			
8	ОПШТА БОЛНИЦА "MEDIGROUP"	506	519	518	487	2	29	1		**1**	506			

ПРИКАЗ БРОЈА ПОРОЂАЈА, БРОЈА ЖИВОРОЂЕНЕ У УМРЛЕ ДЕЦЕ ПРЕМА ЗДРАВСТВЕНИМ УСТАНОВАМА У БЕОГРАДУ У 2018. ГОДИНИ (БЕОГРАДСКИ ОСИГУРАНИЦИ)

Табела 100а

Р. бр.	ЗДРАВСТВЕНА УСТАНОВА	БРОЈ ПОРОЂАЈА	БРОЈ ДЕЦЕ	СТАЊЕ ДЕТЕТА НА ИСПИСУ							СТАЊЕ МАЈКЕ НА ИСПИСУ			
				ЖИВОРОЂЕНО	ЗДРАВО	БОЛЕСНО	ПРЕБАЧЕНО	МРТВОРОЂЕНО	УМРЛА ЖИВОРОЂЕНА	УМРЛО (МРТВОРОЂЕНО + ЖИВОРОЂЕНО)	ЗДРАВА	БОЛЕСНА	ПРЕБАЧЕНА	УМРЛА
0	1	2	3	4	5	6	7	8	9	10	11	12	13	14
	УКУПНО	**16834**	**17174**	**17106**	**16198**	**453**	**420**	**68**	**21**	**89**	**16831**	**2**	**1**	
1	ГИНЕКОЛОШКО-АКУШЕРСКА КЛИНИКА "НАРОДНИ ФРОНТ"	6231	6402	6372	6110	66	190	30	6	**36**	6229	1	1	
2	КЦС - КЛИНИКА ЗА ГИНЕКОЛОГИЈУ И АКУШЕРСТВО	4832	4952	4925	4470	357	83	27	15	**42**	4832			
3	КБЦ "ЗВЕЗДАРА"	2069	2086	2080	1970	26	70	6		**6**	2069			
4	КБЦ "ЗЕМУН"	1257	1261	1259	1231	2	26	2		**2**	1257			
5	КБЦ "ДР ДРАГИША МИШОВИЋ"	1978	1998	1996	1970		26	2		**2**	1977	1		
6	ДОМ ЗДРАВЉА ЛАЗАРЕВАЦ	78	78	78	78						78			
7	СПЕЦ. ГИНЕКОЛОШКА БОЛНИЦА "ЈЕВРЕМОВА"	21	21	21	21						21			
8	ОПШТА БОЛНИЦА "MEDIGROUP"	368	376	375	348	2	25	1		**1**	368			

БРОЈ ПОРОДИЉА ПРЕМА СТАРОСТИ И ИСХОДУ ТРУДНОЋЕ У БЕОГРАДУ У 2018. ГОДИНИ

Табела 101

Р. бр.	***СТАРОСТ ПОРОДИЉЕ***	***БРОЈ ПОРОЂАЈА***	***ГЕСТАЦИОНА СТАРОСТ***		
			пре термина	*у термину*	*после термина*
0	*1*	*2*	*3*	*4*	*5*
УКУПНО		**19303**	**1493**	**16572**	**1238**
1	*до 15*	17	1	16	
2	*16-19*	295	49	230	16
3	*20-29*	6520	501	5515	504
4	*30-39*	11234	816	9737	681
5	*40-44*	1109	105	968	36
6	*45-49*	113	18	94	1
7	*50 и више*	15	3	12	

БРОЈ ПОРОДИЉА ПРЕМА СТАРОСТИ И ИСХОДУ ТРУДНОЋЕ У БЕОГРАДУ У 2018. ГОДИНИ (БЕОГРАДСКИ ОСИГУРАНИЦИ)

Табела 101

Р. бр.	СТАРОСТ ПОРОДИЉЕ	БРОЈ ПОРОЂАЈА	ГЕСТАЦИОНА СТАРОСТ		
			пре термина	у термину	после термина
0	1	2	3	4	5
УКУПНО		**16834**	**1032**	**14646**	**1156**
1	*до 15*	15	1	14	
2	*16-19*	235	33	186	16
3	*20-29*	5530	327	4737	466
4	*30-39*	9993	584	8771	638
5	*40-44*	957	73	849	35
6	*45-49*	95	12	82	1
7	*50 и више*	9	2	7	

НАЧИН ЗАВРШЕТКА ПОРОЂАЈА И КОМПЛИКАЦИЈЕ У ТОКУ ПОРОЂАЈА ПРЕМА ТЕРМИНУ ПОРОЂАЈА У БЕОГРАДУ У 2018. ГОДИНИ

Табела 102

Р. бр.	КОМПЛИКАЦИЈЕ У ПОРОЂАЈУ ПО МКБ - 10		БРОЈ ПОРОЂАЈА	ГЕСТАЦИОНА СТАРОСТ		
				пре термина	у термину	после термина
0	1		2	3	4	5
УКУПНО ПОРОДИЉА			**19303**	**1493**	**16572**	**1238**
1	O80	Спонтани порођај код једноплодне трудноће	8745	634	7563	548
2	O81	Порођај код једноплодне трудноће форцепсом и вакуум-екстрактором	166	4	146	16
3	O82	Порођај царским резом код једноплодне трудноће	5453	504	4667	282
4	O83	Други порођај код једноплодне трудноће уз стручну помоћ	4521	90	4039	392
5	O84	Вишеплодни порођај	418	261	157	
од тога O84.2		Порођај царским резом код вишеплодне трудноће	305	191	114	
6	Z38	Живорођена деца према месту рођења				
УКУПНО ПОРОДИЉА			19303			
БЕЗ КОМПЛИКАЦИЈА			12251	909	10697	645
СА КОМПЛИКАЦИЈАМА			7052	582	5878	592
УКУПНО КОМПЛИКАЦИЈА			**8832**	**787**	**7254**	**791**
1	O60	Превремени порођај	276	210	64	2
2	O61	Неуспела индукција порођаја	40	1	28	11
3	O62	Ненормалности порођаја	23		19	4
4	O63	Продужен порођај	61	2	47	12
5	O64	Компликован порођај због неправилног положаја и става плода	347	58	276	13
6	O65	Компликован порођај због неправилности карлице мајке	34		29	5
7	O66	Други компликовани порођај	54		45	9
8	O67	Порођај компликован због крварења				
9	O68	Порођај компликован због гушења плода	106	16	82	8
10	O69	Порођај компликован због компликација са пупчаником	883	35	800	48
11	O70	Повреда мећице у току порођаја	4374	228	3685	461
12	O71	Друге акушерске озледе у току порођаја	1144	53	1027	64
13	O72	Крварење после порођаја	129	8	112	9
14	O73	Заостајање постељице и овојнице постељице крварењем	1332	176	1011	145
15	O74	Компликације узроковане анестезијом током порођаја	2		2	
16	O75	Друге компликације током порођаја	27		27	

НАЧИН ЗАВРШЕТКА ПОРОЂАЈА И КОМПЛИКАЦИЈЕ У ТОКУ ПОРОЂАЈА ПРЕМА ТЕРМИНУ ПОРОЂАЈА У БЕОГРАДУ У 2018. ГОДИНИ (БЕОГРАДСКИ ОСИГУРАНИЦИ)

Табела 102

Р. бр.	КОМПЛИКАЦИЈЕ У ПОРОЂАЈУ ПО МКБ - 10		БРОЈ ПОРОЂАЈА	ГЕСТАЦИОНА СТАРОСТ		
				пре термина	у термину	после термина
0	1		2	3	4	5
УКУПНО ПОРОДИЉА			**16834**	**1032**	**14646**	**1156**
1	O80	Спонтани порођај код једноплодне трудноће	7602	467	6562	508
2	O81	Порођај код једноплодне трудноће форцепсом и вакуум-екстрактором	154	4	136	15
3	O82	Порођај царским резом код једноплодне трудноће	4615	307	4017	265
4	O83	Други порођај код једноплодне трудноће уз стручну помоћ	4256	76	3810	368
5	O84	Вишеплодни порођај	303	178	121	
од тога O84.2		Порођај царским резом код вишеплодне трудноће		127	90	
6	Z38	Живорођена деца према месту рођења				
УКУПНО ПОРОДИЉА			16834	1032	14646	1156
БЕЗ КОМПЛИКАЦИЈА			10528	608	9321	599
СА КОМПЛИКАЦИЈАМА			6306	424	5325	557
УКУПНО КОМПЛИКАЦИЈА			**7858**	**571**	**6550**	**737**
1	O60	Превремени порођај	218	160	56	2
2	O61	Неуспела индукција порођаја	36		25	11
3	O62	Ненормалности порођаја	18		14	4
4	O63	Продужен порођај	54	1	41	12
5	O64	Компликован порођај због неправилног положаја и става плода	288	36	239	13
6	O65	Компликован порођај због неправилности карлице мајке	11		6	5
7	O66	Други компликовани порођај	41		39	2

8	O67	*Порођај компликован због крварења*				
9	O68	*Порођај компликован због гушења плода*	83	8	67	8
10	O69	*Порођај компликован због компликација са пупчаником*	743	29	669	45
11	O70	*Повреда мећице у току порођаја*	3986	176	3381	429
12	O71	*Друге акушерске озледе у току порођаја*	1067	40	965	62
13	O72	*Крварење после порођаја*	107	5	95	7
14	O73	*Заостајање постељице и овојнице постељице крварењем*	1179	116	926	137
15	O74	*Компликације узроковане анестезијом током порођаја*	2		2	
16	O75	*Друге компликације током порођаја*	25		25	

НАЧИН ЗАВРШЕТКА ПОРОЂАЈА И КОМПЛИКАЦИЈЕ У ТОКУ ПОРОЂАЈА ПРЕМА ГОДИНАМА СТАРОСТИ И БРОЈУ ДАНА ЛЕЖАЊА У БЕОГРАДУ У 2018. ГОДИНИ

Табела 103

Р. бр.	НАЧИН ЗАВРШЕТКА ПОРОЂАЈА И КОМПЛИКАЦИЈЕ У ПОРОЂАЈУ ПО ПРВОЈ ДИЈАГНОЗИ МКБ - 10		СЛУЧАЈЕВИ - ДАНИ	БРОЈ ПОРОЂАЈА	СТАРОСТ ПОРОДИЉЕ У ГОДИНАМА						
					до 15	16-19	20-29	30-39	40-44	45-49	50 и више
0	1		2	3	4	5	6	7	8	9	10
УКУПНО ПОРОЂАЈА			**СЛУЧАЈ**	**19303**	**17**	**295**	**6524**	**11228**	**1110**	**114**	**15**
			ДАНИ	**110314**	**97**	**1575**	**35533**	**64563**	**7143**	**1147**	**256**
1	O80	*Спонтани порођај код једноплодне трудноће*	СЛУЧАЈ	8747	10	163	3182	4995	378	18	1
			ДАНИ	39005	56	809	14321	21977	1753	84	5
2	O81	*Порођај код једноплодне трудноће форцепсом и вакуум-екстрактором*	СЛУЧАЈ	167		4	72	83	8		
			ДАНИ	909		20	388	453	48		
3	O82	*Порођај царским резом код једноплодне трудноће*	СЛУЧАЈ	5454	1	47	1499	3311	505	80	11
			ДАНИ	43042	16	344	11395	26335	3971	762	219
4	O83	*Други порођај код једноплодне трудноће уз стручну помоћ*	СЛУЧАЈ	4525	6	80	1670	2577	185	6	1
			ДАНИ	22271	25	394	8315	12573	911	52	1
5	O84	*Вишеплодни порођај*	СЛУЧАЈ	410		1	101	262	34	10	2
			ДАНИ	5087		8	1114	3225	460	249	31
од тога	O84.2	*Порођај царским резом код вишеплодне трудноће*	СЛУЧАЈ	305		1	64	198	30	10	2
			ДАНИ	3924		8	827	2378	431	249	31
6	Z381	*Дете рођено ван болнице*	СЛУЧАЈ								
			ДАНИ								

НАЧИН ЗАВРШЕТКА ПОРОЂАЈА И КОМПЛИКАЦИЈЕ У ТОКУ ПОРОЂАЈА ПРЕМА ГОДИНАМА СТАРОСТИ И БРОЈУ ДАНА ЛЕЖАЊА У БЕОГРАДУ У 2018. ГОДИНИ (БЕОГРАДСКИ ОСИГУРАНИЦИ)

Табела 103

Р. бр.	НАЧИН ЗАВРШЕТКА ПОРОЂАЈА И КОМПЛИКАЦИЈЕ У ПОРОЂАЈУ ПО ПРВОЈ ДИЈАГНОЗИ МКБ - 10		СЛУЧАЈЕВИ - ДАНИ	БРОЈ ПОРОЂАЈА	СТАРОСТ ПОРОДИЉЕ У ГОДИНАМА						
					до 15	16-19	20-29	30-39	40-44	45-49	50 и више
0	1		2	3	4	5	6	7	8	9	10
УКУПНО ПОРОЂАЈА			**СЛУЧАЈ**	**16834**	**15**	**235**	**5530**	**9993**	**957**	**95**	**9**
			ДАНИ	**91382**	**85**	**1220**	**28521**	**54849**	**5744**	**918**	**45**
1	O80	*Спонтани порођај код једноплодне трудноће*	СЛУЧАЈ	7541	9	129	2647	4415	326	14	1
			ДАНИ	33074	51	610	11798	19071	1470	69	5
2	O81	*Порођај код једноплодне трудноће форцепсом и вакуум-екстрактором*	СЛУЧАЈ	155		4	66	77	8		
			ДАНИ	840		20	354	418	48		
3	O82	*Порођај царским резом код једноплодне трудноће*	СЛУЧАЈ	4589	1	34	1198	2861	422	67	6
			ДАНИ	33580	16	243	8233	21384	3051	622	31
4	O83	*Други порођај код једноплодне трудноће уз стручну помоћ*	СЛУЧАЈ	4255	5	67	1550	2452	174	6	1
			ДАНИ	20642	18	339	7545	11843	844	52	1
5	O84	*Вишеплодни порођај*	СЛУЧАЈ	294		1	69	188	27	8	1
			ДАНИ	3246		8	591	2133	331	175	8
од тога	O84.2	*Порођај царским резом код вишеплодне трудноће*	СЛУЧАЈ	213		1	41	138	24	8	1
			ДАНИ	2497		8	384	1616	306	175	8
6	Z381	*Дете рођено ван болнице*	СЛУЧАЈ								
			ДАНИ								

НАЧИН ЗАВРШЕТКА ПОРОЂАЈА И КОМПЛИКАЦИЈЕ У ТОКУ ПОРОЂАЈА ПРЕМА ГОДИНАМА СТАРОСТИ И БРОЈУ

Табела 103а

Р. бр.	КОМПЛИКАЦИЈЕ У ПОРОЂАЈУ ПО ПРВОЈ ДИЈАГНОЗИ МКБ-10		СЛУЧАЈЕВИ ДАНИ	БРОЈ ПОРОЂАЈА	СТАРОСТ ПОРОДИЉЕ У ГОДИНАМА						
					до 15	16-19	20-29	30-39	40-44	45-49	50 и више
0	1		2	3	4	5	6	7	8	9	10
УКУПНО ПОРОЂАЈА			**СЛУЧАЈ**	**19289**	**20**	**333**	**6787**	**11020**	**1031**	**82**	**16**
			ДАНИ	**111367**	**101**	**1908**	**37260**	**63531**	**7276**	**976**	**315**
СВЕГА ПОРОДИЉА БЕЗ КОМПЛИКАЦИЈА			**СЛУЧАЈ**	**12901**	11	187	4328	7506	783	70	16
			ДАНИ	**76232**	58	1094	23893	44267	5743	862	315
СВЕГА ПОРОДИЉА СА КОМПЛИКАЦИЈАМА			**СЛУЧАЈ**	**6388**	**9**	**146**	**2459**	**3514**	**248**	**12**	
			ДАНИ	**35135**	**43**	**814**	**13367**	**19264**	**1533**	**114**	
1	O60	*Превремени порођај*	СЛУЧАЈ	293		13	106	160	11	3	
			ДАНИ	2280		63	741	1358	79	39	
2	O61	*Неуспела индукција порођаја*	СЛУЧАЈ	37			17	18	2		
			ДАНИ	285			123	131	31		
3	O62	*Ненормалности порођаја*	СЛУЧАЈ	6			1	5			
			ДАНИ	32			5	27			
4	O63	*Продужен порођај*	СЛУЧАЈ	20		1	7	10	2		
			ДАНИ	181		4	36	126	15		
5	O64	*Компликован порођај због неправилног положаја и става плода*	СЛУЧАЈ	257	1	2	88	145	17	4	
			ДАНИ	2624	6	17	859	1510	189	43	
6	O65	*Компликован порођај због неправилности карлице мајке*	СЛУЧАЈ	69		1	25	35	8		
			ДАНИ	557		17	185	296	59		
7	O66	*Други компликовани порођај*	СЛУЧАЈ	16			9	7			
			ДАНИ	106			65	41			
8	O67	*Порођај компликован због крварења*	СЛУЧАЈ								
			ДАНИ								
9	O68	*Порођај компликован због гушења плода*	СЛУЧАЈ	31			8	18	5		
			ДАНИ	169			34	103	32		

10	O69	*Порођај компликован због компликација са пупчаником*	*СЛУЧАЈ*	739	1	16	261	413	47	1	
			ДАНИ	3812	8	71	1322	2149	256	6	
11	O70	*Повреда мећице у току порођаја*	*СЛУЧАЈ*	3339	5	74	1310	1854	94	2	
			ДАНИ	17254	22	414	6907	9345	547	19	
12	O71	*Друге акушерске озледе у току порођаја*	*СЛУЧАЈ*	1081	2	26	439	578	36		
			ДАНИ	5187	7	130	2123	2719	208		
13	O72	*Крварење после порођаја*	*СЛУЧАЈ*	9			1	7	1		
			ДАНИ	42			4	32	6		
14	O73	*Заостајање постељице и овојнице постељице крварењем*	*СЛУЧАЈ*	475		13	180	256	24	2	
			ДАНИ	2558		98	944	1402	107	7	
15	O74	*Компликације узроковане анестезијом током порођаја*	*СЛУЧАЈ*								
			ДАНИ								
16	O75	*Друге компликације током порођаја*	*СЛУЧАЈ*	16			7	8	1		
			ДАНИ	48			19	25	4		

НАЧИН ЗАВРШЕТКА ПОРОЂАЈА И КОМПЛИКАЦИЈЕ У ТОКУ ПОРОЂАЈА ПРЕМА ГОДИНАМА СТАРОСТИ И БРОЈУ ДАНА ЛЕЖАЊА У БЕОГРАДУ У 2018. ГОДИНИ

Табела 103а

Р. бр.	КОМПЛИКАЦИЈЕ У ПОРОЂАЈУ ПО ПРВОЈ ДИЈАГНОЗИ МКБ-10		СЛУЧАЈЕВИ ДАНИ	БРОЈ ПОРОЂАЈА	СТАРОСТ ПОРОДИЉЕ У ГОДИНАМА						
					до 15	16-19	20-29	30-39	40-44	45-49	50 и више
0	1		2	3	4	5	6	7	8	9	10
УКУПНО ПОРОЂАЈА			**СЛУЧАЈ**	**19303**	**17**	**295**	**6524**	**11228**	**1110**	**114**	**15**
			ДАНИ	**110314**	**97**	**1575**	**35533**	**64563**	**7143**	**1147**	**256**
СВЕГА ПОРОДИЉА БЕЗ КОМПЛИКАЦИЈА			**СЛУЧАЈ**	**12251**	10	157	3929	7227	814	100	14
			ДАНИ	**72510**	61	890	21482	43388	5405	1051	233
СВЕГА ПОРОДИЉА СА КОМПЛИКАЦИЈАМА			**СЛУЧАЈ**	**7052**	**7**	**138**	**2590**	**4006**	**296**	**14**	**1**
			ДАНИ	**37804**	**36**	**685**	**14051**	**21175**	**1738**	**96**	**23**
1	O60	*Превремени порођај*	СЛУЧАЈ	179		6	57	105	10	1	
			ДАНИ	1555		29	488	958	76	4	
2	O61	*Неуспела индукција порођаја*	СЛУЧАЈ	26		1	11	14			
			ДАНИ	194		5	80	109			
3	O62	*Ненормалности порођаја*	СЛУЧАЈ	17			8	9			
			ДАНИ	115			39	76			
4	O63	*Продужен порођај*	СЛУЧАЈ	47		1	19	27			
			ДАНИ	314		6	111	197			
5	O64	*Компликован порођај због неправилног положаја и става плода*	СЛУЧАЈ	290		6	97	166	17	3	1
			ДАНИ	2362		50	818	1269	162	40	23
6	O65	*Компликован порођај због неправилности карлице мајке*	СЛУЧАЈ	30			13	16	1		
			ДАНИ	207			86	116	5		
7	O66	*Други компликовани порођај*	СЛУЧАЈ	39			13	24	2		
			ДАНИ	244			84	152	8		
8	O67	*Порођај компликован због крварења*	СЛУЧАЈ								
			ДАНИ								
9	O68	*Порођај компликован због гушења плода*	СЛУЧАЈ	75			22	45	7	1	
			ДАНИ	611			181	381	44	5	
10	O69	*Порођај компликован због компликација са пупчаником*	СЛУЧАЈ	666		11	247	377	29	2	
			ДАНИ	3214		40	1166	1831	169	8	
11	O70	*Повреда мећице у току порођаја*	СЛУЧАЈ	4198	5	78	1521	2413	177	4	
			ДАНИ	21733	28	390	8132	12137	1019	27	
12	O71	*Друге акушерске озледе у току порођаја*	СЛУЧАЈ	925	2	20	380	497	24	2	
			ДАНИ	4389	8	95	1760	2420	98	8	
13	O72	*Крварење после порођаја*	СЛУЧАЈ	81			21	52	8		
			ДАНИ	451			131	262	58		
14	O73	*Заостајање постељице и овојнице постељице крварењем*	СЛУЧАЈ	463		16	178	248	20	1	
			ДАНИ	2318		70	950	1213	81	4	
15	O74	*Компликације узроковане анестезијом током порођаја*	СЛУЧАЈ	2			1	1			
			ДАНИ	10			6	4			
16	O75	*Друге компликације током порођаја*	СЛУЧАЈ	20			5	14	1		
			ДАНИ	87			19	50	18		

НАЧИН ЗАВРШЕТКА ПОРОЂАЈА И КОМПЛИКАЦИЈЕ У ТОКУ ПОРОЂАЈА ПРЕМА ГОДИНАМА СТАРОСТИ И БРОЈУ ДАНА ЛЕЖАЊА У БЕОГРАДУ У 2018. ГОДИНИ (БЕОГРАДСКИ ОСИГУРАНИЦИ)

Табела 103а

Р. бр.	КОМПЛИКАЦИЈЕ У ПОРОЂАЈУ ПО ПРВОЈ ДИЈАГНОЗИ МКБ-10		СЛУЧАЈЕВИ ДАНИ	БРОЈ ПОРОЂАЈА	СТАРОСТ ПОРОДИЉЕ У ГОДИНАМА						
					до 15	16-19	20-29	30-39	40-44	45-49	50 и више
0	1		2	3	4	5	6	7	8	9	10
УКУПНО ПОРОЂАЈА			**СЛУЧАЈ**	**16834**	**15**	**235**	**5530**	**9993**	**957**	**95**	**9**
			ДАНИ	**91382**	**85**	**1220**	**28521**	**54849**	**5744**	**918**	**45**
СВЕГА ПОРОДИЉА БЕЗ КОМПЛИКАЦИЈА			**СЛУЧАЈ**	**10528**	9	122	3266	6339	700	83	9
			ДАНИ	**58680**	56	658	16750	36031	4310	830	45
СВЕГА ПОРОДИЉА СА КОМПЛИКАЦИЈАМА			**СЛУЧАЈ**	**6306**	**6**	**113**	**2264**	**3654**	**257**	**12**	
			ДАНИ	**32702**	**29**	**562**	**11771**	**18818**	**1434**	**88**	
1	O60	*Превремени порођај*	СЛУЧАЈ	138		5	40	84	8	1	
			ДАНИ	1136		26	318	724	64	4	
2	O61	*Неуспела индукција порођаја*	СЛУЧАЈ	23		1	10	12			
			ДАНИ	171		5	74	92			
3	O62	*Ненормалности порођаја*	СЛУЧАЈ	13			8	5			
			ДАНИ	73			39	34			
4	O63	*Продужен порођај*	СЛУЧАЈ	40		1	15	24			
			ДАНИ	283		6	91	186			
5	O64	*Компликован порођај због неправилног положаја и става плода*	СЛУЧАЈ	242		5	78	142	14	3	
			ДАНИ	1826		44	595	1026	121	40	
6	O65	*Компликован порођај због неправилности карлице мајке*	СЛУЧАЈ	27			13	13	1		
			ДАНИ	175			86	84	5		
7	O66	*Други компликовани порођај*	СЛУЧАЈ	34			12	20	2		
			ДАНИ	216			77	131	8		
8	O67	*Порођај компликован због крварења*	СЛУЧАЈ								
			ДАНИ								

9	O68	*Порођај компликован због гушења плода*	*СЛУЧАЈ*	58			15	37	5	1	
			ДАНИ	396			100	263	28	5	
10	O69	*Порођај компликован због компликација са пупчаником*	*СЛУЧАЈ*	548		9	190	325	24		
			ДАНИ	2624		32	850	1592	150		
11	O70	*Повреда мећице у току порођаја*	*СЛУЧАЈ*	3844	4	66	1369	2241	160	4	
			ДАНИ	19470	21	328	7146	11085	863	27	
12	O71	*Друге акушерске озледе у току порођаја*	*СЛУЧАЈ*	863	2	16	354	468	21	2	
			ДАНИ	4007	8	75	1600	2234	82	8	
13	O72	*Крварење после порођаја*	*СЛУЧАЈ*	70			15	49	6		
			ДАНИ	376			82	249	45		
14	O73	*Заостајање постељице и овојнице постељице крварењем*	*СЛУЧАЈ*	396		10	145	224	16	1	
			ДАНИ	1915		46	721	1076	68	4	
15	O74	*Компликације узроковане анестезијом током порођаја*	*СЛУЧАЈ*	2			1	1			
			ДАНИ	10			6	4			
16	O75	*Друге компликације током порођаја*	*СЛУЧАЈ*	19			5	14			
			ДАНИ	69			19	50			

ПОРОДИЉЕ ПРЕМА БРОЈУ ПРЕТХОДНИХ ПОРОЂАЈА И ПОБАЧАЈА У БЕОГРАДУ У 2018. ГОДИНИ

Табела 104

Р. бр.	БРОЈ ПОРОЂАЈА		БРОЈ ПОРОДИЉА		БРОЈ ДОСАДАШЊИХ ПОБАЧАЈА									
			број	%	0	1	2	3	4	5	6	7	8	10+
0	1		2	3	4	5	6	7	8	9	10	11	12	13
УКУПНО		број	19303		16622	2102	442	99	27	6	5			
		%			86,1	10,9	2,3	0,5	0,1	0,0	0,0			
1	0		10738	55,6	9703	849	155	21	8	1	1			
2	1		6216	32,2	5151	872	149	37	4		3			
3	2		1755	9,1	1335	290	93	27	9	1				
4	3		378	2,0	285	54	28	7		3	1			
5	4		119	0,6	81	23	8	4	2	1				
6	5		40	0,2	29	4	6	1						
7	6		24	0,1	17	5		1	1					
8	7		17	0,1	10	3	2		2					
9	8		4	0,02	2	1		1						
10	9		8	0,04	5	1	1		1					
11	10		2	0,01	2									
12	11		2	0,01	2									

ПОРОДИЉЕ ПРЕМА БРОЈУ ПРЕТХОДНИХ ПОРОЂАЈА И ПОБАЧАЈА У БЕОГРАДУ У 2018. ГОДИНИ (Београдски осигуранници)

Табела 104

Р. бр.	БРОЈ ПОРОЂАЈА		БРОЈ ПОРОДИЉА		БРОЈ ДОСАДАШЊИХ ПОБАЧАЈА									
			број	%	0	1	2	3	4	5	6	7	8	10+
0	1		2	3	4	5	6	7	8	9	10	11	12	13
УКУПНО		број	16834		14514	1832	369	88	24	4	3			
		%			86,2	10,9	2,2	0,5	0,1	0,0	0,0			
1	0		9321	55,4	8437	729	126	20	8	1				
2	1		5521	32,8	4584	771	128	32	4		2			
3	2		1489	8,8	1133	249	76	24	6	1				
4	3		329	2,0	248	51	23	5		1	1			
5	4		96	0,6	63	19	7	4	2	1				
6	5		32	0,2	21	4	6	1						
7	6		18	0,1	12	4		1	1					
8	7		16	0,1	9	3	2		2					
9	8		4	0,02	2	1		1						
10	9		4	0,02	1	1	1		1					
11	10		2	0,01	2									
12	11		2	0,01	2									

НОВОРОЂЕНА ДЕЦА ПРЕМА СТАРОСТИ МАЈКЕ И ИСХОДУ ТРУДНОЋЕ У БЕОГРАДУ У 2018. ГОДИНИ

Табела 105

Р. бр.	СТАРОСТ МАЈКЕ	СТАЊЕ ПРИ РОЂЕЊУ	УКУПНО	ПОРОЂАЈ У ОДНОСУ НА ТЕРМИН		
				пре термина	у термину	после термина
0	1	2	3	4	5	6
УКУПНО		СВЕГА	19786	1797	16748	1241
		живо	19677	1708	16728	1241
		мртво	109	89	20	
1	до 15	СВЕГА	17	1	16	
		живо	17	1	16	
		мртво				
2	16 - 19	СВЕГА	296	50	230	16
		живо	294	49	229	16
		мртво	2	1	1	
3	20 - 29	СВЕГА	6645	586	5553	506
		живо	6612	557	5549	506
		мртво	33	29	4	
4	30 - 39	СВЕГА	11533	1000	9851	682
		живо	11471	951	9838	682
		мртво	62	49	13	
5	40 - 44	СВЕГА	1150	129	985	36
		живо	1138	119	983	36
		мртво	12	10	2	
6	45 - 49	СВЕГА	127	27	99	1
		живо	127	27	99	1
		мртво				
7	50 и више	СВЕГА	18	4	14	
		живо	18	4	14	

НОВОРОЂЕНА ДЕЦА ПРЕМА СТАРОСТИ МАЈКЕ И ИСХОДУ ТРУДНОЋЕ У БЕОГРАДУ У 2018. ГОДИНИ (БЕОГРАДСКИ ОСИГУРАНИЦИ)

Табела 105

Р. бр.	СТАРОСТ МАЈКЕ	СТАЊЕ ПРИ РОЂЕЊУ	УКУПНО	ПОРОЂАЈ У ОДНОСУ НА ТЕРМИН		
				пре термина	у термину	после термина
0	1	2	3	4	5	6
УКУПНО		СВЕГА	17174	1233	14785	1156
		живо	17106	1179	14771	1156
		мртво	68	54	14	
1	до 15	СВЕГА	15	1	14	
		живо	15	1	14	
		мртво				
2	16 - 19	СВЕГА	236	34	186	16
		живо	234	33	185	16
		мртво	2	1	1	
3	20 - 29	СВЕГА	5610	383	4761	466
		живо	5593	368	4759	466
		мртво	17	15	2	
4	30 - 39	СВЕГА	10208	704	8866	638
		живо	10168	673	8857	638
		мртво	40	31	9	
5	40 - 44	СВЕГА	989	90	864	35
		живо	980	83	862	35
		мртво	9	7	2	
6	45 - 49	СВЕГА	106	19	86	1
		живо	106	19	86	1
		мртво				
7	50 и више	СВЕГА	10	2	8	
		живо	10	2	8	

БРОЈ ЖИВОРОЂЕНЕ ДЕЦЕ ПРЕМА ПОЛУ, ТЕЛЕСНОЈ МАСИ НА РОЂЕЊУ И СТАРОСТИ МАЈКЕ У БЕОГРАДУ У 2018. ГОДИНИ

Табела 106

Р. бр.	ТЕЛЕСНА МАСА НА РОЂЕЊУ У ГРАМИМА	ПОЛ	БРОЈ ЖИВОРОЂЕНЕ ДЕЦЕ	СТАРОСТ МАЈКЕ								
				до 15 година	16-19	20-25	26-29	30-34	35-39	40-44	45-49	50 и више
0	1	2	3	4	5	6	7	8	9	10	11	12
УКУПНО		СВЕГА	19677	17	294	2493	4119	7015	4456	1138	127	18
		мушко	10272	5	143	1325	2182	3700	2255	588	66	8
		женско	9405	12	151	1168	1937	3315	2201	550	61	10
1	до 999	СВЕГА	117		3	15	21	43	28	6	1	
		мушко	50		2	5	10	18	12	3		
		женско	67		1	10	11	25	16	3	1	
2	1000 - 1499	СВЕГА	167		5	21	36	47	39	14	5	
		мушко	90		2	10	21	25	20	9	3	
		женско	77		3	11	15	22	19	5	2	
3	1500 - 2499	СВЕГА	1244	4	43	179	238	383	293	85	14	5
		мушко	555		19	85	100	174	129	42	5	1
		женско	689	4	24	94	138	209	164	43	9	4
4	2500 - 2999	СВЕГА	3105	6	95	466	600	1063	660	171	39	5
		мушко	1349	1	45	209	277	452	274	65	24	2
		женско	1756	5	50	257	323	611	386	106	15	3
5	3000 - 3499	СВЕГА	7526	6	110	982	1653	2632	1658	438	41	6
		мушко	3666	4	54	512	812	1283	769	209	20	3
		женско	3860	2	56	470	841	1349	889	229	21	3
6	3500 - 3999	СВЕГА	5774	1	31	642	1219	2189	1335	336	19	2
		мушко	3394		15	387	724	1298	754	205	9	2
		женско	2380	1	16	255	495	891	581	131	10	
7	4000 - 4499	СВЕГА	1529		6	171	309	574	386	75	8	
		мушко	1021		5	106	210	387	259	49	5	
		женско	508		1	65	99	187	127	26	3	
8	4500 и више	СВЕГА	215		1	17	43	84	57	13		
		мушко	147		1	11	28	63	38	6		
		женско	68			6	15	21	19	7		

БРОЈ ЖИВОРОЂЕНЕ ДЕЦЕ ПРЕМА ПОЛУ, ТЕЛЕСНОЈ МАСИ НА РОЂЕЊУ И СТАРОСТИ МАЈКЕ У БЕОГРАДУ У 2018. ГОДИНИ (БЕОГРАДСКИ ОСИГУРАНИЦИ)

Табела 106

Р. бр.	ТЕЛЕСНА МАСА НА РОЂЕЊУ У ГРАМИМА	ПОЛ	БРОЈ ЖИВОРОЂЕНЕ ДЕЦЕ	СТАРОСТ МАЈКЕ								
				до 15 година	16-19	20-25	26-29	30-34	35-39	40-44	45-49	50 и више
0	1	2	3	4	5	6	7	8	9	10	11	12
УКУПНО		СВЕГА	17106	15	234	2071	3522	6207	3961	980	106	10
		мушко	8906	4	116	1082	1863	3277	1999	503	57	5
		женско	8200	11	118	989	1659	2930	1962	477	49	5
1	до 999	СВЕГА	60		1	6	10	23	16	3	1	
		мушко	20				3	9	7	1		
		женско	40		1	6	7	14	9	2	1	
2	1000 - 1499	СВЕГА	86		1	13	14	25	21	8	4	
		мушко	43			5	7	14	10	5	2	
		женско	43		1	8	7	11	11	3	2	
3	1500 - 2499	СВЕГА	891	3	31	132	159	275	215	64	10	2
		мушко	409		16	69	69	129	92	29	5	
		женско	482	3	15	63	90	146	123	35	5	2
4	2500 - 2999	СВЕГА	2644	6	80	385	511	912	576	140	30	4
		мушко	1114	1	36	163	231	381	226	54	20	2
		женско	1530	5	44	222	280	531	350	86	10	2
5	3000 - 3499	СВЕГА	6688	5	89	841	1461	2369	1507	377	37	2
		мушко	3246	3	46	424	725	1153	701	175	18	1
		женско	3442	2	43	417	736	1216	806	202	19	1
6	3500 - 3999	СВЕГА	5182	1	28	543	1061	2005	1213	312	17	2
		мушко	3032		15	327	618	1182	690	191	7	2
		женско	2150	1	13	216	443	823	523	121	10	
7	4000 - 4499	СВЕГА	1365		4	137	269	524	359	65	7	
		мушко	911		3	85	185	355	236	42	5	
		женско	454		1	52	84	169	123	23	2	
8	4500 и више	СВЕГА	190			14	37	74	54	11		
		мушко	131			9	25	54	37	6		
		женско	59			5	12	20	17	5		

ЖИВОРОЂЕНА ДЕЦА ПРЕМА СТАРОСТИ МАЈКЕ, ПОЛУ И ПАТОЛОШКОМ СТАЊУ НА РОЂЕЊУ У БЕОГРАДУ У 2018. ГОДИНИ (УНИЈА)

Табела 107

Р. бр.	КОМПЛИКАЦИЈЕ	ПОЛ	БРОЈ ДЕЦЕ	СТАРОСТ ПОРОДИЉЕ						
				до 15 година	16 - 19 година	20 - 29 година	30 - 39 година	40 - 44 година	45 - 49 година	50 и више година
0	1	2	3	4	5	6	7	8	9	10
УКУПНО ЖИВОРОЂЕНЕ ДЕЦЕ		СВЕГА	19677	17	294	6612	11471	1138	127	18
		мушко	10272	5	143	3507	5955	588	66	8
		женско	9405	12	151	3105	5516	550	61	10
СВЕГА ДЕЦЕ БЕЗ КОМПЛИКАЦИЈА		СВЕГА	12733	10	171	4221	7518	740	64	9
		мушко	6550	5	84	2178	3862	384	33	4
		женско	6183	5	87	2043	3656	356	31	5
СВЕГА ДЕЦЕ СА КОМПЛИКАЦИЈАМА		СВЕГА	6944	7	123	2391	3953	398	63	9
		мушко	3722		59	1329	2093	204	33	4
		женско	3222	7	64	1062	1860	194	30	5
УКУПНО КОМПЛИКАЦИЈЕ		СВЕГА	9339	8	207	3179	5301	539	94	11
		мушко	5008		99	1765	2805	285	48	6
		женско	4331	8	108	1414	2496	254	46	5
1	P00-P04 Оштећење плода и новорођенчета због болести мајке и компликација трудноће, трудова и порођаја	СВЕГА	8			3	5			
		мушко	2			1	1			
		женско	6			2	4			
2	P05-P08 Поремећаји у току трудноће и растења плода	СВЕГА	2609	5	70	874	1441	179	33	7
		мушко	1288		32	441	713	87	12	3
		женско	1321	5	38	433	728	92	21	4
3	P10-P15 Порођајне повреде новорођенчета	СВЕГА	559		2	200	329	26	2	
		мушко	327		1	119	192	14	1	
		женско	232		1	81	137	12	1	
4	P20-P29 Поремећаји дисања, срца и крвотока специфични за порођајни период	СВЕГА	1248	2	42	419	684	76	22	3
		мушко	668		21	235	354	45	11	2
		женско	580	2	21	184	330	31	11	1

5	P35-P39	*Инфекције специфичне за пороћајни период*	***СВЕГА***	**493**		**13**	**173**	**292**	**15**		
			мушко	**272**		5	93	165	9		
			женско	**221**		8	80	127	6		
6	P50-P61	*Крварење и болести крви плода и новорођенчета*	***СВЕГА***	**3740**	**1**	**57**	**1279**	**2156**	**214**	**32**	**1**
			мушко	**2001**		26	716	1123	113	22	1
			женско	**1739**	1	31	563	1033	101	10	
7	P70-P74	*Пролазни поремећаји жлезда са унутрашњим лучењем и поремећаји метаболизма специфични за плод и новорођенче*	***СВЕГА***	**34**		**2**	**10**	**17**	**5**		
			мушко	**26**			8	14	4		
			женско	**8**		2	2	3	1		
8	P75-P78	*Болести система за варење плода и новорођенчета*	***СВЕГА***	**11**		**1**	**3**	**7**			
			мушко	**3**		1	1	1			
			женско	**8**			2	6			
9	P80-P83	*Стања коже и регулисање температуре тела плода и новорођенчета*	***СВЕГА***	**64**		**1**	**30**	**31**	**2**		
			мушко	**62**		1	28	31	2		
			женско	**2**			2				
10	P90-P96	*Друге болести у пороћајном периоду*	***СВЕГА***	**72**		**3**	**21**	**43**	**4**	**1**	
			мушко	**42**		2	12	27	1		
			женско	**30**		1	9	16	3	1	
11	Q00-Q07	*Урођене наказности нервног система*	***СВЕГА***	**11**			**3**	**7**	**1**		
			мушко	**9**			3	5	1		
			женско	**2**				2			
12	Q10-Q18	*Урођене наказности ока, уха, лица и врата*	***СВЕГА***	**4**			**2**	**2**			
			мушко	**3**			1	2			
			женско	**1**			1				
13	Q20-Q28	*Урођене аномалије крвотока*	***СВЕГА***	**102**		**7**	**33**	**55**	**5**	**2**	
			мушко	**51**		4	16	28	2	1	
			женско	**51**		3	17	27	3	1	
14	Q30-Q34	*Урођене аномалије система за дисање*	***СВЕГА***	**3**			**1**	**1**	**1**		
			мушко	**3**			1	1	1		
			женско								
15	Q35-Q37	*Расцеп усне и расцеп непца*	***СВЕГА***	**13**			**8**	**5**			
			мушко	**6**			3	3			
			женско	**7**			5	2			

16	Q38-Q45	*Друге урођене аномалије система за варење*	***СВЕГА***	**73**		**2**	**24**	**46**	**1**		
			мушко	**47**		1	17	28	1		
			женско	**26**		1	7	18			
17	Q50-Q56	*Урођене аномалије полних органа*	***СВЕГА***	**94**		**3**	**37**	**49**	**4**	**1**	
			мушко	**87**		3	36	46	2		
			женско	**7**			1	3	2	1	
18	Q60-Q64	*Урођене аномалије мокраћног система*	***СВЕГА***	**83**			**23**	**57**	**3**		
			мушко	**53**			15	37	1		
			женско	**30**			8	20	2		
19	Q65-Q79	*Урођене аномалије и деформације мишићно-коштаног система*	***СВЕГА***	**101**		**2**	**31**	**63**	**4**	**1**	
			мушко	**49**		2	16	27	3	1	
			женско	**52**			15	36	1		
20	Q80-Q89	*Друге урођене аномалије*	***СВЕГА***	**11**		**1**	**3**	**7**			
			мушко	**5**			1	4			
			женско	**6**		1	2	3			
21	Q90-Q99	*Хромозомске ненормалности*	***СВЕГА***	**7**		**1**	**2**	**4**			
			мушко	**5**			2	3			
			женско	**2**		1		1			

ЖИВОРОЂЕНА ДЕЦА ПРЕМА СТАРОСТИ МАЈКЕ, ПОЛУ И ПАТОЛОШКОМ СТАЊУ НА РОЂЕЊУ У БЕОГРАДУ У 2018. ГОДИНИ (УНИЈА) (БЕОГРАДСКИ ОСИГУРАНИЦИ)

Табела 107

Р. бр.	КОМПЛИКАЦИЈЕ		ПОЛ	БРОЈ ДЕЦЕ	СТАРОСТ ПОРОДИЉЕ						
					до 15 година	16 - 19 година	20 - 29 година	30 - 39 година	40 - 44 година	45 - 49 година	50 и више година
0	1		2	3	4	5	6	7	8	9	10
УКУПНО ЖИВОРОЂЕНЕ ДЕЦЕ			СВЕГА	17106	15	234	5593	10168	980	106	10
			мушко	8906	4	116	2945	5276	503	57	5
			женско	8200	11	118	2648	4892	477	49	5
СВЕГА ДЕЦЕ БЕЗ КОМПЛИКАЦИЈА			СВЕГА	11318	9	142	3643	6808	655	56	5
			мушко	5804	4	73	1862	3493	340	29	3
			женско	5514	5	69	1781	3315	315	27	2
СВЕГА ДЕЦЕ СА КОМПЛИКАЦИЈАМА			СВЕГА	5788	6	92	1950	3360	325	50	5
			мушко	3102		43	1083	1783	163	28	2
			женско	2686	6	49	867	1577	162	22	3
УКУПНО КОМПЛИКАЦИЈЕ			СВЕГА	7617	8	143	2548	4408	429	75	6
			мушко	4087		65	1414	2341	224	40	3
			женско	3530	8	78	1134	2067	205	35	3
1	P00-P04	*Оштећење плода и новорођенчета због болести мајке и компликација трудноће, трудова и порођаја*	СВЕГА	8			3	5			
			мушко	2			1	1			
			женско	6			2	4			
2	P05-P08	*Поремећаји у току трудноће и растења плода*	СВЕГА	2010	5	49	655	1138	137	22	4
			мушко	1002		22	335	569	65	9	2
			женско	1008	5	27	320	569	72	13	2
3	P10-P15	*Порођајне повреде новорођенчета*	СВЕГА	512		1	184	301	24	2	
			мушко	298			109	176	12	1	
			женско	214		1	75	125	12	1	

4	P20-P29	*Поремећаји дисања, срца и крвотока специфични за пороћајни период*	***СВЕГА***	**878**	**2**	**27**	**285**	**498**	**47**	**17**	**2**
			мушко	**481**		14	164	267	27	8	1
			женско	**397**	2	13	121	231	20	9	1
5	P35-P39	*Инфекције специфичне за пороћајни период*	***СВЕГА***	**393**		**9**	**133**	**238**	**13**		
			мушко	**209**		4	69	129	7		
			женско	**184**		5	64	109	6		
6	P50-P61	*Крварење и болести крви плода и новорођенчета*	***СВЕГА***	**3249**	**1**	**41**	**1097**	**1900**	**181**	**29**	
			мушко	**1720**		16	603	984	97	20	
			женско	**1529**	1	25	494	916	84	9	
7	P70-P74	*Пролазни поремећаји жлезда са унутрашњим лучењем и поремећаји метаболизма специфични за плод и новорођенче*	***СВЕГА***	**27**		**2**	**6**	**15**	**4**		
			мушко	**21**			5	12	4		
			женско	**6**		2	1	3			
8	P75-P78	*Болести система за варење плода и новорођенчета*	***СВЕГА***	**5**			**1**	**4**			
			мушко	**2**			1	1			
			женско	**3**				3			
9	P80-P83	*Стања коже и регулисање температуре тела плода и новорођенчета*	***СВЕГА***	**56**			**27**	**27**	**2**		
			мушко	**54**			25	27	2		
			женско	**2**			2				
10	P90-P96	*Друге болести у пороћајном периоду*	***СВЕГА***	**53**		**2**	**13**	**33**	**4**	**1**	
			мушко	**29**		1	6	21	1		
			женско	**24**		1	7	12	3	1	
11	Q00-Q07	*Урођене наказности нервног система*	***СВЕГА***	**9**			**3**	**5**	**1**		
			мушко	**7**			3	3	1		
			женско	**2**				2			
12	Q10-Q18	*Урођене наказности ока, уха, лица и врата*	***СВЕГА***	**3**			**2**	**1**			
			мушко	**2**			1	1			
			женско	**1**			1				
13	Q20-Q28	*Урођене аномалије крвотока*	***СВЕГА***	**83**		**5**	**25**	**46**	**5**	**2**	
			мушко	**40**		2	13	22	2	1	
			женско	**43**		3	12	24	3	1	

14	Q30-Q34	*Урођене аномалије система за дисање*	***СВЕГА***	**2**			**1**		**1**		
			мушко	**1**					1		
			женско	**1**			1				
15	Q35-Q37	*Расцеп усне и расцеп непца*	***СВЕГА***	**13**			**8**	**5**			
			мушко	**4**			2	2			
			женско	**9**			6	3			
16	Q38-Q45	*Друге урођене аномалије система за варење*	***СВЕГА***	**64**		**1**	**20**	**42**	**1**		
			мушко	**40**		1	13	25	1		
			женско	**24**			7	17			
17	Q50-Q56	*Урођене аномалије полних органа*	***СВЕГА***	**83**		**3**	**32**	**43**	**4**	**1**	
			мушко	**78**		3	32	41	2		
			женско	**5**				2	2	1	
18	Q60-Q64	*Урођене аномалије мокраћног система*	***СВЕГА***	**62**			**20**	**40**	**2**		
			мушко	**41**			13	28			
			женско	**21**			7	12	2		
19	Q65-Q79	*Урођене аномалије и деформације мишићно-коштаног система*	***СВЕГА***	**90**		**2**	**28**	**56**	**3**	**1**	
			мушко	**46**		2	16	25	2	1	
			женско	**44**			12	31	1		
20	Q80-Q89	*Друге урођене аномалије*	***СВЕГА***	**11**		**1**	**3**	**7**			
			мушко	**5**			1	4			
			женско	**6**		1	2	3			
21	Q90-Q99	*Хромозомске ненормалности*	***СВЕГА***	**6**			**2**	**4**			
			мушко	**5**			2	3			
			женско	**1**				1			

БРОЈ УМРЛЕ ОДОЈЧАДИ ПРЕМА УЗРОКУ СМРТИ И УЗРАСТУ У БЕОГРАДУ У 2018. ГОДИНИ*

Табела 108

Р. бр.	УЗРОК СМРТИ		УКУПНО		0 - 6 дана		7 - 27 дана		28 дана до 11 месеци	
			Свега	Београд	Свега	Београд	Свега	Београд	Свега	Београд
0	1		2	3	4	5	6	7	8	9
УКУПНО			150	89	147	87	2	2	1	
1	I	Заразне и паразитарне болести								
2	II	Тумори								
3	IV	Болести жлезда са унутрашњим лучењем, исхране и метаболозма								
4	VI	Болести нервног система								
5	IX	Болести система крвотока								
6	X	Болести система за дисање								
7	XI	Болести система за варење								
8	XIV	Болести мокраћно-полног система								
9	XVI	Стања у порођајном периоду	143	84	140	83	2		1	
10	XVII	Урођене наказности, деформације и хромозомске ненормалности	7	5	7	4		2		
11	XVIII	Симптоми, знаци и патолошки клинички и лабораторијски налази								
12	XIX	Повреде, тровања и последице деловања спољних фактора								

* Претходни подаци Градског завода за јавно здравље, Београд

ПРЕКИДИ ТРУДНОЋЕ ПРЕМА ДИЈАГНОЗИ У ЗДРАВСТВЕНИМ УСТАНОВАМА У БЕОГРАДУ У 2018. ГОДИНИ

Табела 109

Р. бр.	ПРЕКИД ТРУДНОЋЕ ПРЕМА ДИЈАГНОЗИ МКБ - 10		СВЕГА	ЗДРАВСТВЕНЕ УСТАНОВЕ									
				КЦС - ИНСТИТ. ЗА ГИНЕКОЛОГИЈУ И АКУШЕРСТВО	ГИНЕКОЛОШКО АКУШЕРСКА КЛИНИКА "НАРОДНИ ФРОНТ"	ИНСТ. ЗА ЗДР. ЗАШТИТУ МАЈКЕ И ДЕТЕТА "Др Вукан Чупић"	ЗАВОД ЗА ЗДР. ЗАШТИТУ СТУДЕНАТА	КБЦ "ЗВЕЗДАРА"	КБЦ "ЗЕМУН"	КБЦ "Др ДРАГИША МИШОВИЋ"	ДОМ ЗДРАВЉА "Др Ђорђе Ковачевић" ЛАЗАРЕВАЦ	ВОЈНОМЕДИЦИНСКА АКАДЕМИЈА	ПРИВАТНЕ ЛЕКАРСКЕ ОРДИНАЦИЈЕ
0	1		2	3	4	5	6	7	8	9	10	11	12
УКУПНО		**број**	**4729**	**767**	**2480**	**41**		**107**	**338**				**996**
		%	**100**	**16,22**	**52,44**	**0,87**		**2,26**	**7,15**				**21,06**
1	*Ванматерична трудноћа* O00	број	**127**	2	102				22				1
		%	**2,7**										0,10
2	*Гроздаста мола* O01	број	**3**		3								
		%	**0,06**										
3	*Други ненорм.исход трудноће* O02	број	**1476**	367	847	16		1	174				71
		%	**31,21**										
4	*Спонтани побачај* O03	број	**272**	119	111	2			24				16
		%	**5,75**										
5	*Медицински побачај* O04	број	**2848**	278	1416	23		106	117				908
		%	**60,22**										
6	*Други побачај 005*	број	**2**		1				1				
		%	**0,04**										
7	*Неуспео покушај побачаја* O07	број	**1**	1									
		%	**0,02**										
8	*Компликације после побачаја* O08	број											
		%											

БРОЈ ПОРОЂАЈА У БЕОГРАДУ У ПЕРИОДУ 2000 - 2018. ГОДИНА

Графикон 47

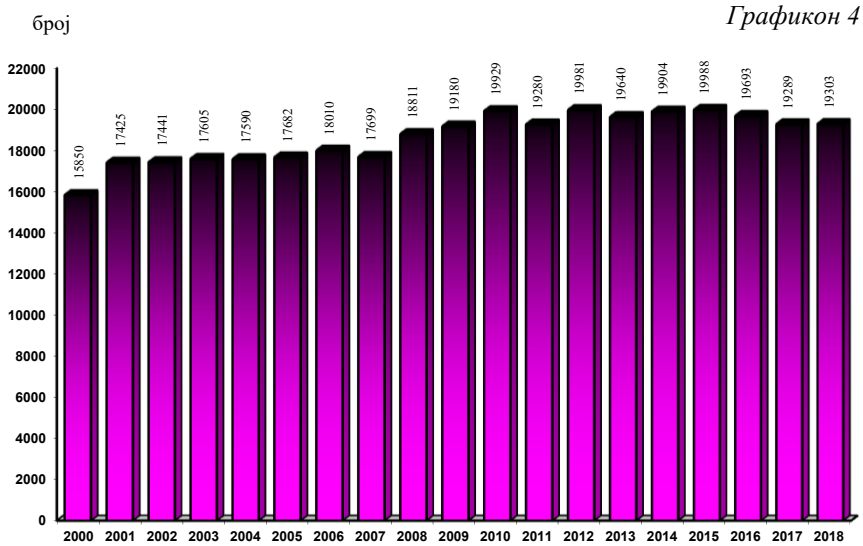

СТОПА ПОРОЂАЈА НА 1000 ЖЕНА ГЕНЕРАТИВНОГ ДОБА У БЕОГРАДУ У ПЕРИОДУ 2000 - 2018. ГОДИНА

Графикон 48

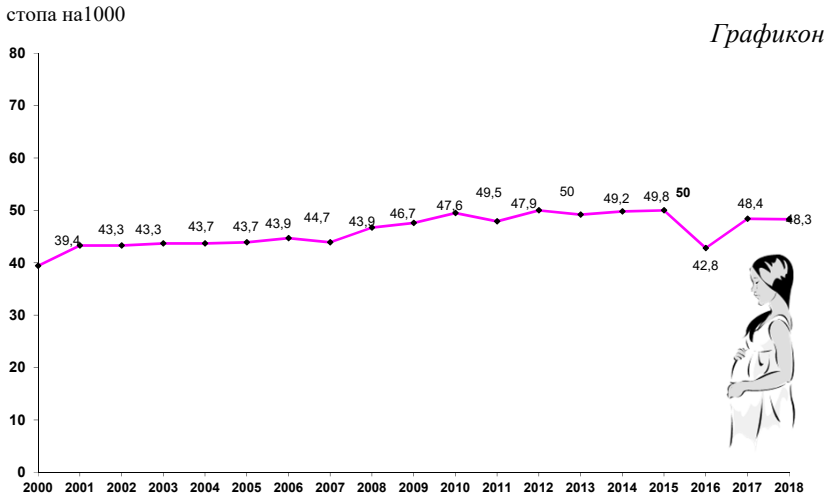

ПРЕКИДИ ТРУДНОЋА

19в

У Београду се прекиди трудноће обављају у КЦС– Клиника за гинекологију и акушерство, ГАК „Народни фронт“, КБЦ „Звездара“, КБЦ „Земун“, Институтту за здравствену заштиту мајке и детета „Др Вукан Чупић“, Војномедицинској академији и у 15 приватних здравствених установа.

У 2018. години достављено је 4729 пријава прекида трудноће. Највећи број прекида се обави у ГАК «Народни фронт» (2480 или 52,4 %). Приватне здравствене установе и ординације (15) су доставиле 996 пријава. Највећи број прекида трудноће припада категорији „медицинских побачаја“ (60,2%). У законски предвиђеном року (до 10 недеље трудноће) се обави 89% побачаја.

Остале категорије прекида трудноће (ванматерична трудноћа – О000, гроздаста мола – О01, други ненормални исход трудноће-О02, спонтани побачаји – О03 и други и неозначени побачаји – О05 и О06) су заступљене код 39,8% жена .

Просек старости жена које прекидају трудноћу је 32,3 године и углавном су у браку (51,7%). Највећи број жена прекида трудноћу између 25. и 34. године (45,4 %), а затим између 35. и 44. године (39,1 %), док су жене млађе од 20 година заступљене са 2,7 % а млађе од 17 година са 0,3 %.

Трудноћу прекидају највише жене које нису рађале (42,2 %). Код 64,3% жена је у питању први прекид трудноће, а код 34,7%жена је то била прва трудноћа која је прекинута (нису рађале).

Број намерних (медицинских) прекида трудноће (О04) у Београду је у сталном паду (32215 у 1991. години, на 2848 у 2018. години (индекс је 1991/2018 је 11). До 1991. године у Београду се на једно живорођено дете обављало 2 прекида трудноће, да би се последњих година на свако 5-6. живорођено дете обави 1 прекид. Стопа намерних прекида трудноће на 1000 жена генеративног доба је опала са 81 у 1991. години на 7,2 у 2018. години.

У приватним здравственим установама се обављају углавном медицински прекиди трудноће (91,2% -908 од 996 прекида).

Број прекида трудноће који се званично региструје у Београду последњих година био би одраз адекватног планирања породице и коришћења савремених метода и средстава контрацепције да су подаци тачни. Нажалост велики број прекида трудноће се обави у приватним здравственим установама и ординацијама, које не достављају законом прописане Пријаве прекида трудноће. Подаци званичне статистике не указују да је у нашој средини адекватније планирање породице, па је намерни прекид трудноће још увек најчешћи начин планирања породице у Београду.

Приказани подаци се односе на све жене које су се прекинуле трудноћу у Београду.

Индивидуални здравствено статистички извештај „Пријава прекида трудноће„ (обр. бр. 3-21-64, Сл. лист СФРЈ 18/78) здравствене установе достављају Градском заводу за јавно здравље од 1995. године.

ПРЕКИДИ ТРУДНОЋЕ ПРЕМА ДИЈАГНОЗИ И СТАРОСТИ ПЛОДА У БЕОГРАДУ У 2018. ГОДИНИ

Табела 110

Р. бр.	ПРЕКИДИ ТРУДНОЋЕ ПРЕМА ДИЈАГНОЗИ МКБ - 10		СВЕГА	СТАРОСТ ПЛОДА У НЕДЕЉАМА				
				10 и мање	11 - 12	13 - 16	17 - 28	29 и више
0	1		2	3	4	5	6	7
	УКУПНО	**број**	**4729**	**4209**	**133**	**136**	**244**	**7**
		%	**100**	**89,00**	**2,81**	**2,88**	**5,16**	**0,15**
1	*Ванматерична трудноћа*	број	**127**	121	6			
	O00	%	**2,69**					
2	*Гроздаста мола*	број	**3**	3				
	O01	%	**0,06**					
3	*Други ненормални исход трудноће*	број	**1476**	1332	83	32	26	3
	O02	%	**31,21**					
4	*Спонтани побачај*	број	**272**	189	28	27	27	1
	O03	%	**5,75**					
5	*Медицински побачај*	број	**2848**	2563	15	76	191	3
	O04	%	**60,22**					
6	*Други побачај* *005*	број	**2**	1	1			
		%	**0,04**					
7	*Неуспео покушај побачаја* O07	број	**1**			1		
		%	**0,02**					
8	*Компликације после побачаја,ванматеричне и миларне трудноће* *O08*	број						
		%						

ПРЕКИДИ ТРУДНОЋЕ ПРЕМА СТАРОСТИ ПЛОДА, БРАЧНОМ СТАЊУ И СТАРОСТИ ЖЕНЕ У 2018. ГОДИНИ

Табела 111

Р. бр.	СТАРОСТ ПЛОДА У НЕДЕЉАМА	БРАЧНО СТАЊЕ	СВЕГА		СТАРОСТ ЖЕНЕ У ГОДИНАМА							
			број	%	испод 15	15 - 16	17 - 19	20 - 24	25 - 34	35 - 44	45 - 50	51 >
0	1	2	3	4	5	6	7	8	9	10	11	12
УКУПНО		СВЕГА	4729	100	8	4	115	541	2147	1850	62	2
		у браку	2447	51,7			10	107	1102	1192	36	
		ван брака	1471	31,1	7	3	83	338	664	357	17	2
		непознато	811	17,15	1	1	22	96	381	301	9	
1	10 И МАЊЕ	СВЕГА	4209	100	7	3	106	490	1888	1658	55	2
		у браку	2209	52,5			6	90	991	1090	32	
		ван брака	1384	32,9	7	3	81	322	613	341	15	2
		непознато	616	14,64			19	78	284	227	8	
2	11 - 12	СВЕГА	133	100			4	18	56	53	2	
		у браку	81	60,9			2	6	34	38	1	
		ван брака	34	25,6			2	9	16	6	1	
		непознато	18	13,5				3	6	9		
3	13 - 16	СВЕГА	136	100			2	16	65	50	3	
		у браку	62	45,6			1	6	29	24	2	
		ван брака	21	15,4				4	12	4	1	
		непознато	53	39,0			1	6	24	22		
4	17 - 28	СВЕГА	244	100	1	1	3	17	134	86	2	
		у браку	89	36,5			1	5	45	37	1	
		ван брака	31	12,7				3	22	6		
		непознато	124	50,8	1	1	2	9	67	43	1	
5	29 и више	СВЕГА	7	100					4	3		
		у браку	6	85,7					3	3		
		ван брака	1	14,3					1			
		непознато										

БРОЈ ЖЕНА КОД КОЈИХ ЈЕ ОБАВЉЕН ПРЕКИД ТРУДНОЋЕ ПРЕМА БРОЈУ ЖИВЕ ДЕЦЕ У БЕОГРАДУ У 2018. ГОДИНИ

Табела 112

Р. бр.	*БРОЈ РАНИЈИХ ПОБАЧАЈА*		*СВЕГА*		*БРОЈ ЖИВЕ ДЕЦЕ*									
			број	%	0	1	2	3	4	5	6	7	8	9 и више
0	*1*		*2*	*3*	*4*	*5*	*6*	*7*	*8*	*9*	*10*	*11*	*12*	*13*
УКУПНО		**број**	**4729**	**100**	**1994**	**1162**	**1105**	**329**	**98**	**30**	**7**	**2**		**2**
		%	**100**		**42,17**	**24,57**	**23,37**	**6,96**	**2,07**	**0,63**	**0,15**	**0,04**		**0,04**
1	*0*		**3039**	**64,3**	1643	678	533	140	33	9	1	1		1
2	*1*		**1065**	**22,5**	286	340	313	97	20	6	3			
3	*2*		**411**	**8,7**	44	101	177	58	22	6	2			1
4	*3*		**136**	**2,9**	15	26	59	18	12	4	1	1		
5	*4*		**43**	**0,9**	3	10	17	6	6	1				
6	*5*		**15**	**0,3**			3	9	2	1				
7	*6*		**10**	**0,2**	2	3	2		2	1				
8	*7*		**4**	**0,1**	1	2		1						
9	*8*		**2**	**0,0**		1			1					
10	*9 и више*		**4**	**0,1**		1	1			2				

БРОЈ ПРЕКИДА ТРУДНОЋА У БЕОГРАДУ У ПЕРИОДУ 2000-2018. ГОДИНА

Графикон 49

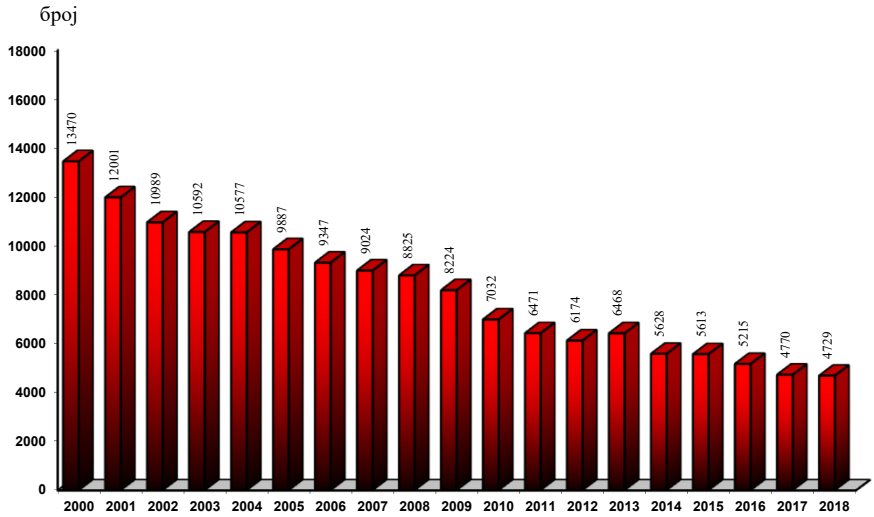

СТОПЕ ПРЕКИДА ТРУДНОЋА НА 100 ЖИВОРОЂЕНИХ И НА 1000 ЖЕНА ГЕНЕРАТИВНОГ ДОБА У БЕОГРАДУ У ПЕРИОДУ 2000-2018. ГОДИНА

Графикон 50

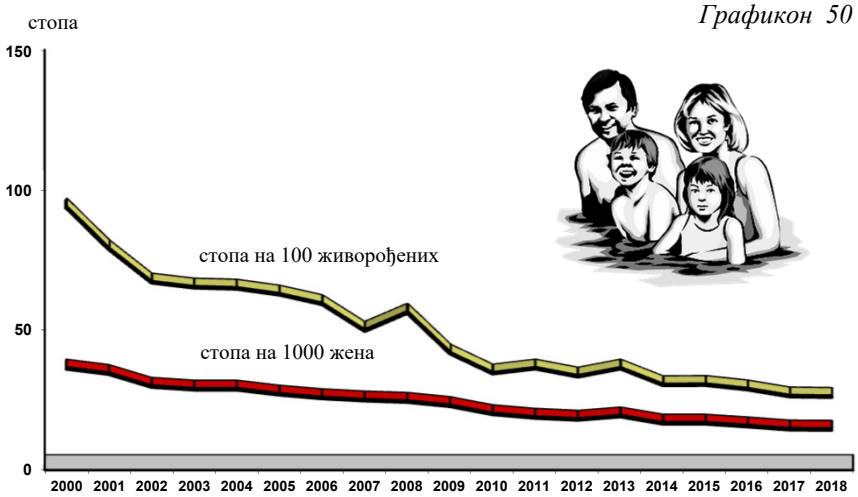

ИЗВЕШТАЈ О ХОСПИТАЛИЗАЦИЈИ

19г

Поглавље у изради...

БРОЈ ЛЕЧЕНИХ ЛИЦА ИЗ БЕОГРАДА И УНУТРАШЊОСТИ У СТАЦИОНАРНИМ УСТАНОВАМА У БЕОГРАДУ ПРЕМА ГРУПАМА ДИЈАГНОЗА, ПОЛУ И СТАРОСТИ У 2017. ГОДИНИ

Табела 113

Р. бр.	ГРУПЕ ОБОЉЕЊА МКБ-10	ПОЛ	СВЕГА		ДОБНЕ ГРУПЕ							
					0		1 - 6		7 - 14		15 - 19	
			лица	дана	лица	дана	лица	дана	лица	дана	лица	дана
0	1	2	3	4	5	6	7	8	9	10	11	12
	УКУПНО I - XIX	СВЕГА	**260021**	**2384375**	**3651**	**65853**	**15511**	**101172**	**11670**	**75007**	**8877**	**59197**
		МУШКО	**118405**	**1130068**	**2042**	**34549**	**8871**	**59238**	**6320**	**41791**	**3985**	**29191**
		ЖЕНСКО	**141616**	**1254307**	**1609**	**31304**	**6640**	**41934**	**5350**	**33216**	**4892**	**30006**
1	*I Заразне и паразитарне болести*	СВЕГА	**4055**	**38911**	**57**	**399**	**1106**	**5312**	**198**	**1369**	**169**	**1774**
		МУШКО	**2168**	**21729**	30	245	603	3000	115	787	86	1006
		ЖЕНСКО	**1887**	**17182**	27	154	503	2312	83	582	83	768
2	*II Тумори*	СВЕГА	**46207**	**420519**	**67**	**872**	**715**	**9783**	**822**	**8716**	**656**	**6253**
		МУШКО	**22051**	**204438**	34	520	338	5358	404	4393	323	3443
		ЖЕНСКО	**24156**	**216081**	33	352	377	4425	418	4323	333	2810
3	*III Болести крви и болести крвотворних органа и поремећ. имунитета*	СВЕГА	**3467**	**28529**	**21**	**193**	**249**	**3422**	**169**	**1918**	**114**	**827**
		МУШКО	**1536**	**13266**	16	154	176	2529	114	1353	64	426
		ЖЕНСКО	**1931**	**15263**	5	39	73	893	55	565	50	401
4	*IV Болести жлезда са унутрашњим лучењем, исхране и метаболизма*	СВЕГА	**9891**	**77377**	**48**	**439**	**667**	**2532**	**1628**	**4946**	**723**	**2943**
		МУШКО	**3928**	**30315**	28	305	366	1409	789	2508	219	945
		ЖЕНСКО	**5963**	**47062**	20	134	301	1123	839	2438	504	1998
5	*V Душевни поремећаји и поремећаји понашања*	СВЕГА	**7133**	**241401**	**7**	**63**	**577**	**10897**	**381**	**5775**	**468**	**8026**
		МУШКО	**3821**	**127054**	4	27	402	6685	245	3831	185	3315
		ЖЕНСКО	**3312**	**114347**	3	36	175	4212	136	1944	283	4711
6	*VI Болести нервног система*	СВЕГА	**8612**	**160719**	**37**	**521**	**719**	**13124**	**702**	**11402**	**355**	**6684**
		МУШКО	**4287**	**86353**	23	343	414	7645	387	6383	185	4435
		ЖЕНСКО	**4325**	**74366**	14	178	305	5479	315	5019	170	2249

БРОЈ ЛЕЧЕНИХ ЛИЦА ИЗ БЕОГРАДА И УНУТРАШЊОСТИ У СТАЦИОНАРНИМ УСТАНОВАМА У БЕОГРАДУ ПРЕМА ГРУПАМА ДИЈАГНОЗА, ПОЛУ И СТАРОСТИ У 2017. ГОДИНИ

Табела 113

Р. бр.	ГРУПЕ ОБОЉЕЊА МКБ-10	ПОЛ	СВЕГА		ДОБНЕ ГРУПЕ							
					0		1 - 6		7 - 14		15 - 19	
			лица	дана	лица	дана	лица	дана	лица	дана	лица	дана
0	1	2	3	4	5	6	7	8	9	10	11	12
7	VII Болести ока и припојка ока	СВЕГА	**6336**	**29781**	**15**	**96**	**226**	**862**	**209**	**1358**	**68**	**483**
		МУШКО	**3066**	**15040**	11	80	120	459	111	816	30	217
		ЖЕНСКО	**3270**	**14741**	4	16	106	403	98	542	38	266
8	VIII Болести ува и болести мастоидног наставка	СВЕГА	**1769**	**10074**	**12**	**72**	**709**	**2712**	**276**	**1102**	**57**	**354**
		МУШКО	**936**	**4876**	8	53	439	1631	144	472	33	210
		ЖЕНСКО	**833**	**5198**	4	19	270	1081	132	630	24	144
9	IX Болести система крвотока	СВЕГА	**43966**	**344741**	**30**	**388**	**288**	**1238**	**645**	**2213**	**848**	**2379**
		МУШКО	**26288**	**199957**	17	297	153	752	373	1332	532	1667
		ЖЕНСКО	**17678**	**144784**	13	91	135	486	272	881	316	712
10	X Болести система за дисање	СВЕГА	**13057**	**100543**	**252**	**1937**	**3351**	**13479**	**933**	**3830**	**342**	**1859**
		МУШКО	**7263**	**55078**	156	1157	2025	8229	526	2079	155	915
		ЖЕНСКО	**5794**	**45465**	96	780	1326	5250	407	1751	187	944
11	XI Болести система за варење	СВЕГА	**20762**	**129711**	**204**	**1226**	**856**	**3328**	**836**	**4188**	**978**	**3435**
		МУШКО	**11788**	**71274**	139	773	533	2142	481	2468	546	1790
		ЖЕНСКО	**8974**	**58437**	65	453	323	1186	355	1720	432	1645
12	XII Болести коже и болести поткожног ткива	СВЕГА	**4584**	**43685**	**22**	**188**	**289**	**2399**	**329**	**2919**	**356**	**1782**
		МУШКО	**2431**	**22916**	13	129	143	1286	160	1498	138	726
		ЖЕНСКО	**2153**	**20769**	9	59	146	1113	169	1421	218	1056
13	XIII Бол. мишићно коштаног система и везив. ткива	СВЕГА	**19357**	**208249**	**21**	**315**	**386**	**2870**	**734**	**5604**	**701**	**5893**
		МУШКО	**7447**	**74320**	10	155	144	1672	265	2485	345	2845
		ЖЕНСКО	**11910**	**133929**	11	160	242	1198	469	3119	356	3048

БРОЈ ЛЕЧЕНИХ ЛИЦА ИЗ БЕОГРАДА И УНУТРАШЊОСТИ У СТАЦИОНАРНИМ УСТАНОВАМА У БЕОГРАДУ ПРЕМА ГРУПАМА ДИЈАГНОЗА, ПОЛУ И СТАРОСТИ У 2017. ГОДИНИ

Табела 113

Р. бр.	ГРУПЕ ОБОЉЕЊА МКБ-10	ПОЛ	СВЕГА		ДОБНЕ ГРУПЕ							
					0		1 - 6		7 - 14		15 - 19	
			лица	дана	лица	дана	лица	дана	лица	дана	лица	дана
0	1	2	3	4	5	6	7	8	9	10	11	12
14	XIV Болести мокраћно-полног система	СВЕГА	**16968**	**88908**	**227**	**943**	**704**	**2490**	**700**	**2941**	**955**	**3643**
		МУШКО	**5086**	**35286**	163	659	419	1405	347	1309	227	1271
		ЖЕНСКО	**11882**	**53622**	64	284	285	1085	353	1632	728	2372
15	XV Трудноћа, рађање и бабиње	СВЕГА	**23397**	**126988**					**4**	**19**	**471**	**2405**
		МУШКО										
		ЖЕНСКО	**23397**	**126988**					4	19	471	2405
16	XVI Стања у порођајном периоду	СВЕГА	**1760**	**50633**	**1760**	**50633**						
		МУШКО	**886**	**25380**	886	25380						
		ЖЕНСКО	**874**	**25253**	874	25253						
17	XVII Урођене наказности, деформац. и хромозом. ненормалности	СВЕГА	**4675**	**32986**	**593**	**6002**	**2063**	**12165**	**980**	**5696**	**400**	**2140**
		МУШКО	**2638**	**17680**	353	3386	1230	6739	566	3193	209	946
		ЖЕНСКО	**2037**	**15306**	240	2616	833	5426	414	2503	191	1194
18	XVIII Симптоми, знаци и патолошки клинички и лабораторијски налази	СВЕГА	**9233**	**69448**	**236**	**1434**	**1650**	**10618**	**912**	**4171**	**557**	**2711**
		МУШКО	**4744**	**37805**	130	819	837	5947	477	2196	218	1163
		ЖЕНСКО	**4489**	**31643**	106	615	813	4671	435	1975	339	1548
19	XIX Повреде, тровања и последице деловања спољних фактора	СВЕГА	**14792**	**181172**	**42**	**132**	**956**	**3941**	**1212**	**6840**	**659**	**5606**
		МУШКО	**8041**	**87301**	21	67	529	2350	816	4688	490	3871
		ЖЕНСКО	**6751**	**93871**	21	65	427	1591	396	2152	169	1735
20	XXI Фактори који утичу на здравствено стање и контакт са здравственом службом	СВЕГА	**34285**	**299143**	**90**	**509**	**724**	**3441**	**803**	**3137**	**787**	**4278**
		МУШКО	**6629**	**86893**	53	263	429	1990	498	1862	285	1543
		ЖЕНСКО	**27656**	**212250**	37	246	295	1451	305	1275	502	2735

БРОЈ ЛЕЧЕНИХ ЛИЦА ИЗ БЕОГРАДА И УНУТРАШЊОСТИ У СТАЦИОНАРНИМ УСТАНОВАМА У БЕОГРАДУ ПРЕМА ГРУПАМА ДИЈАГНОЗА, ПОЛУ И СТАРОСТИ У 2017. ГОДИНИ

Табела 113

Р. бр.	ГРУПЕ ОБОЉЕЊА МКБ-10	ПОЛ	СВЕГА		ДОБНЕ ГРУПЕ							
					0		1 - 6		7 - 14		15 - 19	
			лица	дана	лица	дана	лица	дана	лица	дана	лица	дана
0	1	2	3	4	5	6	7	8	9	10	11	12
20	**од тога пратиоци Dg - Z76.3**	**СВЕГА**	**14960**	**125404**					**3**	**14**	**150**	**1134**
		МУШКО	**519**	**4043**								
		ЖЕНСКО	**14441**	**121361**					3	14	150	1134
УКУПНО I - XXI		**СВЕГА**	**294306**	**2683518**	**3741**	**66362**	**16235**	**104613**	**12473**	**78144**	**9664**	**63475**
		МУШКО	**125034**	**1216961**	**2095**	**34812**	**9300**	**61228**	**6818**	**43653**	**4270**	**30734**
		ЖЕНСКО	**169272**	**1466557**	**1646**	**31550**	**6935**	**43385**	**5655**	**34491**	**5394**	**32741**
21	*Приватни сектор*	**СВЕГА**	**4140**	**11814**	**12**	**54**	**49**	**70**	**26**	**35**	**38**	**68**
		МУШКО	**840**	**3122**	8	44	28	40	15	21	15	37
		ЖЕНСКО	**3300**	**8692**	4	10	21	30	11	14	23	31
УКУПНО I - XXI(са Приватним сектором)		**СВЕГА**	**298446**	**2695332**	**3753**	**66416**	**16284**	**104683**	**12499**	**78179**	**9702**	**63543**
		МУШКО	**125874**	**1220083**	**2103**	**34856**	**9328**	**61268**	**6833**	**43674**	**4285**	**30771**
		ЖЕНСКО	**172572**	**1475249**	**1650**	**31560**	**6956**	**43415**	**5666**	**34505**	**5417**	**32772**

БРОЈ ЛЕЧЕНИХ ЛИЦА ИЗ БЕОГРАДА И УНУТРАШЊОСТИ У СТАЦИОНАРНИМ УСТАНОВАМА У БЕОГРАДУ ПРЕМА ГРУПАМА ДИЈАГНОЗА, ПОЛУ И СТАРОСТИ У 2017. ГОДИНИ

Табела 113

Р. бр.	ГРУПЕ ОБОЉЕЊА МКБ-10	ПОЛ	ДОБНЕ ГРУПЕ									
			20 - 29		30 - 49		50 - 64		65 - 74		75 и више	
			лица	дана	лица	дана	лица	дана	лица	дана	лица	дана
0	1	2	13	14	15	16	17	18	19	20	21	22
УКУПНО I - XIX		СВЕГА	19908	145089	55028	454627	59215	611992	50030	497964	36131	373474
		МУШКО	5596	56249	17382	184995	30227	309302	26736	251979	17246	162774
		ЖЕНСКО	14312	88840	37646	269632	28988	302690	23294	245985	18885	210700
1	I Заразне и паразитарне болести	СВЕГА	386	2857	694	7117	543	7541	417	5822	485	6720
		МУШКО	151	1420	413	4432	309	4474	239	3342	222	3023
		ЖЕНСКО	235	1437	281	2685	234	3067	178	2480	263	3697
2	II Тумори	СВЕГА	1390	10072	7611	62073	15481	147588	13342	122187	6123	52975
		МУШКО	619	4523	2371	19632	7123	70788	7337	66671	3502	29110
		ЖЕНСКО	771	5549	5240	42441	8358	76800	6005	55516	2621	23865
3	III Болести крви и болести крвотворних органа и поремећ. имунитета	СВЕГА	171	997	669	3784	569	4380	535	4562	970	8446
		МУШКО	75	491	248	1596	234	1858	220	1642	389	3217
		ЖЕНСКО	96	506	421	2188	335	2522	315	2920	581	5229
4	IV Болести жлезда са унутрашњим лучењем, исхране и метаболизма	СВЕГА	705	4554	1472	12690	2087	22312	1621	17213	940	9748
		МУШКО	161	1303	475	4101	913	9751	632	6672	345	3321
		ЖЕНСКО	544	3251	997	8589	1174	12561	989	10541	595	6427
5	V Душевни поремећаји и поремећаји понашања	СВЕГА	855	26938	2602	94598	1712	77021	358	14836	173	3247
		МУШКО	479	16375	1525	54317	781	35956	135	5542	65	1006
		ЖЕНСКО	376	10563	1077	40281	931	41065	223	9294	108	2241
6	VI Болести нервног система	СВЕГА	495	8459	1697	24605	2085	39143	1520	33731	1002	23050
		МУШКО	220	4734	807	13167	1009	21624	789	17896	453	10126
		ЖЕНСКО	275	3725	890	11438	1076	17519	731	15835	549	12924

БРОЈ ЛЕЧЕНИХ ЛИЦА ИЗ БЕОГРАДА И УНУТРАШЊОСТИ У СТАЦИОНАРНИМ УСТАНОВАМА У БЕОГРАДУ ПРЕМА ГРУПАМА ДИЈАГНОЗА, ПОЛУ И СТАРОСТИ У 2017. ГОДИНИ

Табела 113

Р. бр.	ГРУПЕ ОБОЉЕЊА МКБ-10	ПОЛ	ДОБНЕ ГРУПЕ									
			20 - 29		30 - 49		50 - 64		65 - 74		75 и више	
			лица	дана	лица	дана	лица	дана	лица	дана	лица	дана
0	1	2	13	14	15	16	17	18	19	20	21	22
7	VII Болести ока и припојка ока	СВЕГА	**184**	**1326**	**593**	**4493**	**1432**	**7584**	**1682**	**7079**	**1927**	**6500**
		МУШКО	111	705	315	2153	770	4152	802	3624	796	2834
		ЖЕНСКО	73	621	278	2340	662	3432	880	3455	1131	3666
8	VIII Болести ува и болести мастоидног наставка	СВЕГА	**102**	**865**	**256**	**1908**	**230**	**1978**	**92**	**792**	**35**	**291**
		МУШКО	50	373	111	823	90	817	43	349	18	148
		ЖЕНСКО	52	492	145	1085	140	1161	49	443	17	143
9	IX Болести система крвотока	СВЕГА	**449**	**2935**	**3644**	**24086**	**13072**	**94298**	**13619**	**109408**	**11371**	**107796**
		МУШКО	280	1801	2356	15992	8697	63419	8350	65641	5530	49056
		ЖЕНСКО	169	1134	1288	8094	4375	30879	5269	43767	5841	58740
10	X Болести система за дисање	СВЕГА	**751**	**4287**	**1369**	**10700**	**1998**	**20126**	**1974**	**21365**	**2087**	**22960**
		МУШКО	358	2160	726	6088	1052	10773	1156	12313	1109	11364
		ЖЕНСКО	393	2127	643	4612	946	9353	818	9052	978	11596
11	XI Болести система за варење	СВЕГА	**1323**	**7378**	**4601**	**25703**	**4999**	**33450**	**3951**	**27112**	**3014**	**23891**
		МУШКО	709	3739	2444	14164	2910	18925	2366	15017	1660	12256
		ЖЕНСКО	614	3639	2157	11539	2089	14525	1585	12095	1354	11635
12	XII Болести коже и болести поткожног ткива	СВЕГА	**590**	**3035**	**907**	**8284**	**1050**	**12117**	**664**	**8283**	**377**	**4678**
		МУШКО	381	1875	473	4244	574	6562	367	4402	182	2194
		ЖЕНСКО	209	1160	434	4040	476	5555	297	3881	195	2484
13	XIII Бол. мишићно коштаног система и везив. ткива	СВЕГА	**1240**	**8599**	**4461**	**33844**	**6146**	**66910**	**3970**	**55295**	**1698**	**28919**
		МУШКО	646	4930	2159	15280	2123	21779	1247	17045	508	8129
		ЖЕНСКО	594	3669	2302	18564	4023	45131	2723	38250	1190	20790

БРОЈ ЛЕЧЕНИХ ЛИЦА ИЗ БЕОГРАДА И УНУТРАШЊОСТИ У СТАЦИОНАРНИМ УСТАНОВАМА У БЕОГРАДУ ПРЕМА ГРУПАМА ДИЈАГНОЗА, ПОЛУ И СТАРОСТИ У 2017. ГОДИНИ

Табела 113

Р. бр.	ГРУПЕ ОБОЉЕЊА МКБ-10	ПОЛ	ДОБНЕ ГРУПЕ									
			20 - 29		30 - 49		50 - 64		65 - 74		75 и више	
			лица	дана	лица	дана	лица	дана	лица	дана	лица	дана
0	1	2	13	14	15	16	17	18	19	20	21	22
14	XIV Болести мокраћно-полног система	СВЕГА	**1712**	**6089**	**5679**	**20102**	**3203**	**20519**	**2390**	**19312**	**1398**	**12869**
		МУШКО	238	1189	645	4154	1121	8341	1132	9688	794	7270
		ЖЕНСКО	1474	4900	5034	15948	2082	12178	1258	9624	604	5599
15	XV Трудноћа, рађање и бабиње	СВЕГА	**7809**	**41406**	**15079**	**82596**	**34**	**562**				
		МУШКО										
		ЖЕНСКО	7809	41406	15079	82596	34	562				
16	XVI Стања у порођајном периоду	СВЕГА										
		МУШКО										
		ЖЕНСКО										
17	XVII Урођене наказности, деформац. и хромозом. ненормалности	СВЕГА	**194**	**1850**	**244**	**2882**	**144**	**1658**	**46**	**540**	**11**	**53**
		МУШКО	91	936	93	1252	69	849	23	360	4	19
		ЖЕНСКО	103	914	151	1630	75	809	23	180	7	34
80	XVIII Симптоми, знаци и патолошки клинички и лабораторијски налази	СВЕГА	**433**	**2423**	**967**	**7194**	**1626**	**14800**	**1557**	**14323**	**1295**	**11774**
		МУШКО	152	889	438	3558	938	8841	934	8927	620	5465
		ЖЕНСКО	281	1534	529	3636	688	5959	623	5396	675	6309
19	XIX Повреде, тровања и последице деловања спољних фактора	СВЕГА	**1119**	**11019**	**2483**	**27968**	**2804**	**40005**	**2292**	**36104**	**3225**	**49557**
		МУШКО	875	8806	1783	20042	1514	20393	964	12848	1049	14236
		ЖЕНСКО	244	2213	700	7926	1290	19612	1328	23256	2176	35321
20	XXI Фактори који утичу на здравствено стање и контакт са здравственом службом	СВЕГА	**6415**	**41805**	**17393**	**119575**	**3327**	**52253**	**2880**	**47819**	**1866**	**26326**
		МУШКО	265	1937	1107	12488	1576	29032	1466	26079	950	11699
		ЖЕНСКО	6150	39868	16286	107087	1751	23221	1414	21740	916	14627

БРОЈ ЛЕЧЕНИХ ЛИЦА ИЗ БЕОГРАДА И УНУТРАШЊОСТИ У СТАЦИОНАРНИМ УСТАНОВАМА У БЕОГРАДУ ПРЕМА ГРУПАМА ДИЈАГНОЗА, ПОЛУ И СТАРОСТИ У 2017. ГОДИНИ

Табела 113

Р. бр.	ГРУПЕ ОБОЉЕЊА МКБ-10	ПОЛ	ДОБНЕ ГРУПЕ									
			20 - 29		30 - 49		50 - 64		65 - 74		75 и више	
			лица	дана	лица	дана	лица	дана	лица	дана	лица	дана
0	1	2	13	14	15	16	17	18	19	20	21	22
20	**од тога пратиоци Dg - Z76.3**	СВЕГА	**3542**	**30072**	**10760**	**87443**	**442**	**5194**	**54**	**1404**	**9**	**143**
		МУШКО	41	199	428	2967	40	508	8	335	2	34
		ЖЕНСКО	3501	29873	10332	84476	402	4686	46	1069	7	109
	УКУПНО I - XXI	**СВЕГА**	**26323**	**186894**	**72421**	**574202**	**62542**	**664245**	**52910**	**545783**	**37997**	**399800**
		МУШКО	**5861**	**58186**	**18489**	**197483**	**31803**	**338334**	**28202**	**278058**	**18196**	**174473**
		ЖЕНСКО	**20462**	**128708**	**53932**	**376719**	**30739**	**325911**	**24708**	**267725**	**19801**	**225327**
21	*Приватни сектор*	**СВЕГА**	**490**	**1274**	**2526**	**5860**	**376**	**1217**	**256**	**1232**	**367**	**2004**
		МУШКО	58	147	266	822	155	511	117	610	178	890
		ЖЕНСКО	432	1127	2260	5038	221	706	139	622	189	1114
	УКУПНО I - XXI(са Приватним сектором)	**СВЕГА**	**26813**	**188168**	**74947**	**580062**	**62918**	**665462**	**53166**	**547015**	**38364**	**401804**
		МУШКО	**5919**	**58333**	**18755**	**198305**	**31958**	**338845**	**28319**	**278668**	**18374**	**175363**
		ЖЕНСКО	**20894**	**129835**	**56192**	**381757**	**30960**	**326617**	**24847**	**268347**	**19990**	**226441**

БРОЈ ЛЕЧЕНИХ СТАНОВНИКА БЕОГРАДА У СТАЦИОНАРНИМ УСТАНОВАМА ПРЕМА ГРУПАМА ДИЈАГНОЗА, ПОЛУ И СТАРОСТИ У 2017. ГОДИНИ

Табела 114

Р. бр.	ГРУПЕ ОБОЉЕЊА МКБ-10	ПОЛ	СВЕГА		ДОБНЕ ГРУПЕ							
					0		1 - 6		7 - 14		15 - 19	
			лица	дана	лица	дана	лица	дана	лица	дана	лица	дана
0	1	2	3	4	5	6	7	8	9	10	11	12
УКУПНО I - XIX		СВЕГА	180936	1581512	2017	29000	9624	48064	6509	34186	4887	29149
		МУШКО	78057	717169	1116	14632	5479	27998	3538	19287	2075	13624
		ЖЕНСКО	102879	864343	901	14368	4145	20066	2971	14899	2812	15525
1	I Заразне и паразитарне болести	СВЕГА	3220	29587	43	319	969	4250	151	807	122	1046
		МУШКО	1726	16388	24	209	538	2473	87	515	64	605
		ЖЕНСКО	1494	13199	19	110	431	1777	64	292	58	441
2	II Тумори	СВЕГА	30370	235304	26	403	280	3075	332	2901	239	1856
		МУШКО	13928	109766	12	155	138	1672	176	1873	115	966
		ЖЕНСКО	16442	125538	14	248	142	1403	156	1028	124	890
3	III Болести крви и болести крвотворних органа и поремећ. имунитета	СВЕГА	2698	21203	9	86	113	1941	84	952	73	438
		МУШКО	1135	9208	6	68	81	1386	54	571	38	183
		ЖЕНСКО	1563	11995	3	18	32	555	30	381	35	255
4	IV Болести жлезда са унутрашњим лучењем, исхране и метаболизма	СВЕГА	6963	55194	9	45	355	1471	964	2591	347	1308
		МУШКО	2745	22260	6	11	184	789	389	1103	98	402
		ЖЕНСКО	4218	32934	3	34	171	682	575	1488	249	906
5	V Душевни поремећаји и поремећаји понашања	СВЕГА	5073	189931	1	3	123	2236	150	2884	237	4272
		МУШКО	2597	97728	1	3	85	1255	92	1857	96	1895
		ЖЕНСКО	2476	92203			38	981	58	1027	141	2377

БРОЈ ЛЕЧЕНИХ СТАНОВНИКА БЕОГРАДА У СТАЦИОНАРНИМ УСТАНОВАМА ПРЕМА ГРУПАМА ДИЈАГНОЗА, ПОЛУ И СТАРОСТИ У 2017. ГОДИНИ

Табела 114

Р. бр.	ГРУПЕ ОБОЉЕЊА МКБ-10	ПОЛ	СВЕГА		ДОБНЕ ГРУПЕ							
					0		1 - 6		7 - 14		15 - 19	
			лица	дана	лица	дана	лица	дана	лица	дана	лица	дана
0	1	2	3	4	5	6	7	8	9	10	11	12
6	VI Болести нервног система	СВЕГА	**5103**	**90264**	**14**	**182**	**234**	**2702**	**290**	**3842**	**146**	**2911**
		МУШКО	**2486**	**46796**	11	163	131	1610	151	1892	76	1526
		ЖЕНСКО	**2617**	**43468**	3	19	103	1092	139	1950	70	1385
7	VII Болести ока и припојка ока	СВЕГА	**4015**	**15446**	**2**	**2**	**116**	**397**	**70**	**449**	**22**	**130**
		МУШКО	**1865**	**7415**	2	2	61	198	38	278	9	52
		ЖЕНСКО	**2150**	**8031**			55	199	32	171	13	78
8	VIII Болести ува и болести мастоидног наставка	СВЕГА	**1056**	**5040**	**11**	**55**	**488**	**1675**	**139**	**407**	**24**	**160**
		МУШКО	**568**	**2511**	7	36	304	1007	80	221	7	56
		ЖЕНСКО	**488**	**2529**	4	19	184	668	59	186	17	104
9	IX Болести система крвотока	СВЕГА	**28639**	**239126**	**13**	**41**	**119**	**323**	**345**	**1149**	**444**	**1234**
		МУШКО	**16328**	**131834**	6	14	55	165	213	751	272	826
		ЖЕНСКО	**12311**	**107292**	7	27	64	158	132	398	172	408
10	X Болести система за дисање	СВЕГА	**10596**	**81069**	**169**	**1023**	**2646**	**10337**	**749**	**2986**	**262**	**1305**
		МУШКО	**5794**	**43400**	104	629	1589	6243	420	1583	111	618
		ЖЕНСКО	**4802**	**37669**	65	394	1057	4094	329	1403	151	687
11	XI Болести система за варење	СВЕГА	**16258**	**94007**	**113**	**686**	**561**	**1959**	**487**	**2184**	**547**	**1980**
		МУШКО	**9199**	**51860**	77	433	351	1269	288	1236	274	1004
		ЖЕНСКО	**7059**	**42147**	36	253	210	690	199	948	273	976

БРОЈ ЛЕЧЕНИХ СТАНОВНИКА БЕОГРАДА У СТАЦИОНАРНИМ УСТАНОВАМА ПРЕМА ГРУПАМА ДИЈАГНОЗА, ПОЛУ И СТАРОСТИ У 2017. ГОДИНИ

Табела 114

Р. бр.	ГРУПЕ ОБОЉЕЊА МКБ-10	ПОЛ	СВЕГА		ДОБНЕ ГРУПЕ							
					0		1 - 6		7 - 14		15 - 19	
			лица	дана	лица	дана	лица	дана	лица	дана	лица	дана
0	1	2	3	4	5	6	7	8	9	10	11	12
12	XII Болести коже и болести поткожног ткива	СВЕГА	**2919**	**25387**	**13**	**100**	**156**	**1375**	**162**	**1399**	**235**	**1036**
		МУШКО	**1598**	**13275**	7	60	78	643	80	596	91	363
		ЖЕНСКО	**1321**	**12112**	6	40	78	732	82	803	144	673
13	XIII Бол. мишићно коштаног система и везив. ткива	СВЕГА	**10357**	**117983**	**9**	**129**	**152**	**1124**	**227**	**1653**	**224**	**1963**
		МУШКО	**3846**	**38180**	2	27	65	662	78	706	123	1020
		ЖЕНСКО	**6511**	**79803**	7	102	87	462	149	947	101	943
14	XIV Болести мокраћно-полног система	СВЕГА	**12934**	**65042**	**193**	**782**	**455**	**1575**	**401**	**1362**	**612**	**2135**
		МУШКО	**3704**	**25603**	136	510	273	868	214	688	143	679
		ЖЕНСКО	**9230**	**39439**	57	272	182	707	187	674	469	1456
15	XV Трудноћа, рађање и бабиње	СВЕГА	**20161**	**102805**					**1**	**5**	**365**	**1839**
		МУШКО										
		ЖЕНСКО	**20161**	**102805**					1	5	365	1839
16	XVI Стања у пороћајном периоду	СВЕГА	**970**	**22459**	**970**	**22459**						
		МУШКО	**472**	**10971**	472	10971						
		ЖЕНСКО	**498**	**11488**	498	11488						

БРОЈ ЛЕЧЕНИХ СТАНОВНИКА БЕОГРАДА У СТАЦИОНАРНИМ УСТАНОВАМА ПРЕМА ГРУПАМА ДИЈАГНОЗА, ПОЛУ И СТАРОСТИ У 2017. ГОДИНИ

Табела 114

Р. бр.	ГРУПЕ ОБОЉЕЊА МКБ-10	ПОЛ	СВЕГА		ДОБНЕ ГРУПЕ							
					0		1 - 6		7 - 14		15 - 19	
			лица	дана	лица	дана	лица	дана	лица	дана	лица	дана
0	1	2	3	4	5	6	7	8	9	10	11	12
17	XVII Урођене наказности, деформац. и хромозом. ненормалности	СВЕГА	1954	10651	215	1545	857	3814	422	1912	172	687
		МУШКО	1094	5434	127	680	515	2287	252	1112	87	328
		ЖЕНСКО	860	5217	88	865	342	1527	170	800	85	359
18	XVIII Симптоми, знаци и патолошки клинички и лабораторијски налази	СВЕГА	6885	49746	179	1049	1320	7338	684	2667	404	1827
		МУШКО	3486	26810	100	605	662	4072	353	1458	156	860
		ЖЕНСКО	3399	22936	79	444	658	3266	331	1209	248	967
19	XIX Повреде, тровања и последице деловања спољних фактора	СВЕГА	10765	131268	28	91	680	2472	851	4036	412	3022
		МУШКО	5486	57730	16	56	369	1399	573	2847	315	2241
		ЖЕНСКО	5279	73538	12	35	311	1073	278	1189	97	781
20	XXI Фактори који утичу на здравствено стање и контакт са здравственом службом	СВЕГА	21204	167628	65	352	341	1759	298	1085	419	2053
		МУШКО	3971	55264	36	144	191	987	199	700	132	689
		ЖЕНСКО	17233	112364	29	208	150	772	99	385	287	1364
	од тога пратиоци Dg - Z76.3	СВЕГА	7689	47089					1	2	75	427
		МУШКО	253	1331								
		ЖЕНСКО	7436	45758					1	2	75	427
УКУПНО I - XXI		СВЕГА	202140	1749140	2082	29352	9965	49823	6807	35271	5306	31202
		МУШКО	82028	772433	1152	14776	5670	28985	3737	19987	2207	14313
		ЖЕНСКО	120112	976707	930	14576	4295	20838	3070	15284	3099	16889
21	Приватни сектор	СВЕГА	3171	8992	9	51	44	65	17	19	23	40
		МУШКО	595	2261	5	41	25	37	13	15	11	26

БРОЈ ЛЕЧЕНИХ СТАНОВНИКА БЕОГРАДА У СТАЦИОНАРНИМ УСТАНОВАМА ПРЕМА ГРУПАМА ДИЈАГНОЗА, ПОЛУ И СТАРОСТИ У 2017. ГОДИНИ

Табела 114

Р. бр.	ГРУПЕ ОБОЉЕЊА МКБ-10	ПОЛ	СВЕГА		ДОБНЕ ГРУПЕ							
					0		1 - 6		7 - 14		15 - 19	
			лица	дана	лица	дана	лица	дана	лица	дана	лица	дана
0	1	2	3	4	5	6	7	8	9	10	11	12
		ЖЕНСКО	**2576**	**6731**	4	10	19	28	4	4	12	14
УКУПНО I - XXI(са Приватним сектором)		СВЕГА	**205311**	**1758132**	**2091**	**29403**	**10009**	**49888**	**6824**	**35290**	**5329**	**31242**
		МУШКО	**82623**	**774694**	**1157**	**14817**	**5695**	**29022**	**3750**	**20002**	**2218**	**14339**
		ЖЕНСКО	**122688**	**983438**	**934**	**14586**	**4314**	**20866**	**3074**	**15288**	**3111**	**16903**

БРОЈ ЛЕЧЕНИХ СТАНОВНИКА БЕОГРАДА У СТАЦИОНАРНИМ УСТАНОВАМА ПРЕМА ГРУПАМА ДИЈАГНОЗА, ПОЛУ И СТАРОСТИ У 2017. ГОДИНИ

Табела 114

Р. бр.	ГРУПЕ ОБОЉЕЊА МКБ-10	ПОЛ	ДОБНЕ ГРУПЕ									
			20 - 29		30 - 49		50 - 64		65 - 74		75 и више	
			лица	дана	лица	дана	лица	дана	лица	дана	лица	дана
0	1	2	13	14	15	16	17	18	19	20	21	22
УКУПНО I - XIX		СВЕГА	13627	89725	40434	311444	37905	384886	35497	342554	30436	312504
		МУШКО	3100	30028	11402	120679	18735	190788	18452	167614	14160	132519
		ЖЕНСКО	10527	59697	29032	190765	19170	194098	17045	174940	16276	179985
1	I Заразне и паразитарне болести	СВЕГА	211	1708	515	4725	420	5762	346	4884	443	6086
		МУШКО	83	833	297	2912	242	3479	191	2655	200	2707
		ЖЕНСКО	128	875	218	1813	178	2283	155	2229	243	3379
2	II Тумори	СВЕГА	683	3927	4905	32950	9591	76037	9343	74416	4971	39739
		МУШКО	252	1313	1382	9443	4116	34802	4948	38412	2789	21130
		ЖЕНСКО	431	2614	3523	23507	5475	41235	4395	36004	2182	18609
3	III Болести крви и болести крвотворних органа и поремећ. имунитета	СВЕГА	114	549	484	2497	460	3266	463	3706	898	7768
		МУШКО	47	232	164	916	189	1463	197	1405	359	2984
		ЖЕНСКО	67	317	320	1581	271	1803	266	2301	539	4784
4	IV Болести жлезда са унутрашњим лучењем, исхране и метаболизма	СВЕГА	405	2453	1030	8262	1615	16207	1367	13947	871	8910
		МУШКО	87	729	357	2966	747	7560	558	5621	319	3079
		ЖЕНСКО	318	1724	673	5296	868	8647	809	8326	552	5831
5	V Душевни поремећаји и поремећаји понашања	СВЕГА	604	19848	2096	79308	1376	64547	327	13983	159	2850
		МУШКО	327	11708	1208	45102	607	29844	123	5268	58	796
		ЖЕНСКО	277	8140	888	34206	769	34703	204	8715	101	2054

БРОЈ ЛЕЧЕНИХ СТАНОВНИКА БЕОГРАДА У СТАЦИОНАРНИМ УСТАНОВАМА ПРЕМА ГРУПАМА ДИЈАГНОЗА, ПОЛУ И СТАРОСТИ У 2017. ГОДИНИ

Табела 114

Р. бр.	ГРУПЕ ОБОЉЕЊА МКБ-10	ПОЛ	ДОБНЕ ГРУПЕ									
			20 - 29		30 - 49		50 - 64		65 - 74		75 и више	
			лица	дана	лица	дана	лица	дана	лица	дана	лица	дана
0	1	2	13	14	15	16	17	18	19	20	21	22
6	VI Болести нервног система	СВЕГА	**230**	**3421**	**1004**	**14509**	**1339**	**24409**	**1055**	**21651**	**791**	**16637**
		МУШКО	102	2018	469	7456	644	13431	545	11176	357	7524
		ЖЕНСКО	128	1403	535	7053	695	10978	510	10475	434	9113
7	VII Болести ока и припојка ока	СВЕГА	**71**	**461**	**291**	**1997**	**797**	**3598**	**1112**	**3957**	**1534**	**4455**
		МУШКО	41	283	163	999	440	1952	503	1957	608	1694
		ЖЕНСКО	30	178	128	998	357	1646	609	2000	926	2761
8	VIII Болести ува и болести мастоидног наставка	СВЕГА	**47**	**337**	**145**	**909**	**119**	**835**	**54**	**430**	**29**	**232**
		МУШКО	22	156	64	446	46	319	23	154	15	116
		ЖЕНСКО	25	181	81	463	73	516	31	276	14	116
9	IX Болести система крвотока	СВЕГА	**212**	**1304**	**2124**	**13982**	**7343**	**55963**	**8742**	**73440**	**9297**	**91690**
		МУШКО	133	759	1364	9239	4744	36471	5200	43260	4341	40349
		ЖЕНСКО	79	545	760	4743	2599	19492	3542	30180	4956	51341
10	X Болести система за дисање	СВЕГА	**554**	**2939**	**1074**	**8060**	**1560**	**15358**	**1673**	**18036**	**1909**	**21025**
		МУШКО	253	1419	557	4452	797	8011	951	9983	1012	10462
		ЖЕНСКО	301	1520	517	3608	763	7347	722	8053	897	10563
11	XI Болести система за варење	СВЕГА	**876**	**4085**	**3625**	**18115**	**3953**	**22968**	**3355**	**20961**	**2741**	**21069**
		МУШКО	477	2219	1914	10166	2283	13136	2019	11596	1516	10801
		ЖЕНСКО	399	1866	1711	7949	1670	9832	1336	9365	1225	10268

БРОЈ ЛЕЧЕНИХ СТАНОВНИКА БЕОГРАДА У СТАЦИОНАРНИМ УСТАНОВАМА ПРЕМА ГРУПАМА ДИЈАГНОЗА, ПОЛУ И СТАРОСТИ У 2017. ГОДИНИ

Табела 114

Р. бр.	ГРУПЕ ОБОЉЕЊА МКБ-10	ПОЛ	ДОБНЕ ГРУПЕ									
			20 - 29		30 - 49		50 - 64		65 - 74		75 и више	
			лица	дана	лица	дана	лица	дана	лица	дана	лица	дана
0	1	2	13	14	15	16	17	18	19	20	21	22
12	XII Болести коже и болести поткожног ткива	СВЕГА	**362**	**1440**	**603**	**4318**	**661**	**6871**	**431**	**5297**	**296**	**3551**
		МУШКО	256	853	347	2425	376	3912	225	2750	138	1673
		ЖЕНСКО	106	587	256	1893	285	2959	206	2547	158	1878
13	XIII Бол. мишићно коштаног система и везив. ткива	СВЕГА	**524**	**3230**	**2332**	**16506**	**3151**	**35812**	**2379**	**33981**	**1359**	**23585**
		МУШКО	245	1604	1187	7360	1102	11374	666	9262	378	6165
		ЖЕНСКО	279	1626	1145	9146	2049	24438	1713	24719	981	17420
14	XIV Болести мокраћно-полног система	СВЕГА	**1186**	**3957**	**4524**	**14085**	**2348**	**13906**	**1962**	**15867**	**1253**	**11373**
		МУШКО	142	660	430	2563	764	5459	910	7957	692	6219
		ЖЕНСКО	1044	3297	4094	11522	1584	8447	1052	7910	561	5154
15	XV Трудноћа, рађање и бабиње	СВЕГА	**6526**	**32069**	**13248**	**68606**	**21**	**286**				
		МУШКО										
		ЖЕНСКО	6526	32069	13248	68606	21	286				
16	XVI Стања у порођајном периоду	СВЕГА										
		МУШКО										
		ЖЕНСКО										

БРОЈ ЛЕЧЕНИХ СТАНОВНИКА БЕОГРАДА У СТАЦИОНАРНИМ УСТАНОВАМА ПРЕМА ГРУПАМА ДИЈАГНОЗА, ПОЛУ И СТАРОСТИ У 2017. ГОДИНИ

Табела 114

Р. бр.	ГРУПЕ ОБОЉЕЊА МКБ-10	ПОЛ	ДОБНЕ ГРУПЕ									
			20 - 29		30 - 49		50 - 64		65 - 74		75 и више	
			лица	дана	лица	дана	лица	дана	лица	дана	лица	дана
0	1	2	13	14	15	16	17	18	19	20	21	22
17	XVII Урођене наказности, деформац. и хромозом. ненормалности	СВЕГА	**80**	**556**	**101**	**1097**	**72**	**693**	**27**	**305**	**8**	**42**
		МУШКО	30	175	37	303	31	333	11	197	4	19
		ЖЕНСКО	50	381	64	794	41	360	16	108	4	23
18	XVIII Симптоми, знаци и патолошки клинички и лабораторијски налази	СВЕГА	**279**	**1382**	**683**	**4666**	**1081**	**9766**	**1149**	**10750**	**1106**	**10301**
		МУШКО	99	488	308	2276	604	5689	685	6689	519	4673
		ЖЕНСКО	180	894	375	2390	477	4077	464	4061	587	5628
19	XIX Повреде, тровања и последице деловања спољних фактора	СВЕГА	**663**	**6059**	**1650**	**16852**	**1998**	**28602**	**1712**	**26943**	**2771**	**43191**
		МУШКО	504	4579	1154	11655	1003	13553	697	9272	855	12128
		ЖЕНСКО	159	1480	496	5197	995	15049	1015	17671	1916	31063
20	XXI Фактори који утичу на здравствено стање и контакт са здравственом службом	СВЕГА	**3680**	**17143**	**10779**	**57059**	**1995**	**33099**	**2077**	**33788**	**1550**	**21290**
		МУШКО	114	698	596	6511	940	18967	1002	17469	761	9099
		ЖЕНСКО	3566	16445	10183	50548	1055	14132	1075	16319	789	12191
	од тога пратиоци Dg - Z76.3	СВЕГА	**1649**	**10035**	**5778**	**34938**	**155**	**1441**	**24**	**184**	**7**	**62**
		МУШКО	18	76	220	1085	9	94	4	42	2	34
		ЖЕНСКО	1631	9959	5558	33853	146	1347	20	142	5	28
УКУПНО I - XXI		СВЕГА	**17307**	**106868**	**51213**	**368503**	**39900**	**417985**	**37574**	**376342**	**31986**	**333794**
		МУШКО	**3214**	**30726**	**11998**	**127190**	**19675**	**209755**	**19454**	**185083**	**14921**	**141618**
		ЖЕНСКО	**14093**	**76142**	**39215**	**241313**	**20225**	**208230**	**18120**	**191259**	**17065**	**192176**
21	Приватни сектор	СВЕГА	**329**	**895**	**1970**	**4298**	**267**	**921**	**188**	**882**	**324**	**1821**
		МУШКО	33	94	186	597	100	356	76	345	146	750

БРОЈ ЛЕЧЕНИХ СТАНОВНИКА БЕОГРАДА У СТАЦИОНАРНИМ УСТАНОВАМА ПРЕМА ГРУПАМА ДИЈАГНОЗА, ПОЛУ И СТАРОСТИ У 2017. ГОДИНИ

Табела 114

Р. бр.	*ГРУПЕ ОБОЉЕЊА МКБ-10*	*ПОЛ*	*ДОБНЕ ГРУПЕ*									
			20 - 29		30 - 49		50 - 64		65 - 74		75 и више	
			лица	дана	лица	дана	лица	дана	лица	дана	лица	дана
0	*1*	*2*	*13*	*14*	*15*	*16*	*17*	*18*	*19*	*20*	*21*	*22*
		ЖЕНСКО	296	801	1784	3701	167	565	112	537	178	1071
УКУПНО I - XXI(са Приватним сектором)		***СВЕГА***	**17636**	**107763**	**53183**	**372801**	**40167**	**418906**	**37762**	**377224**	**32310**	**335615**
		МУШКО	**3247**	**30820**	**12184**	**127787**	**19775**	**210111**	**19530**	**185428**	**15067**	**142368**
		ЖЕНСКО	**14389**	**76943**	**40999**	**245014**	**20392**	**208795**	**18232**	**191796**	**17243**	**193247**

БРОЈ БОЛНИЧКИ ЛЕЧЕНИХ СТАНОВНИКА БЕОГРАДА ПРЕМА ОПШТИНИ СТАНОВАЊА И ЗДРАВСТВЕНИМ УСТАНОВАМА У 2017. ГОДИНИ

Табела 115

Р. бр.	ЗДРАВСТВЕНА УСТАНОВА	СВЕГА	ОПШТИНА																	
			БАРАЈЕВО	ВОЖДОВАЦ	ВРАЧАР	ГРОЦКА	ЗВЕЗДАРА	ЗЕМУН	ЛАЗАРЕВАЦ	МЛАДЕНОВАЦ	НОВИ БЕОГРАД	ОБРЕНОВАЦ	ПАЛИЛУЛА	РАКОВИЦА	САВСКИ ВЕНАЦ	СОПОТ	СТАРИ ГРАД	СУРЧИН	ЧУКАРИЦА	НЕПОЗНАТО БЕОГРАД
0	1	2	3	4	5	6	7	8	9	10	11	12	13	14	15	16	17	18	19	20
	СВЕГА ОД I - XIX	**180936**	**2815**	**17534**	**6155**	**8473**	**17797**	**18705**	**6385**	**7796**	**22096**	**7146**	**20009**	**11302**	**4839**	**2562**	**5383**	**4207**	**17732**	
	ОД ТОГА ЗДРАВСТВЕНЕ УСТАНОВЕ ЧИЈИ ЈЕ ОСНИВАЧ БЕОГРАД	**60482**	**785**	**4797**	**1443**	**3609**	**6845**	**9552**	**1196**	**765**	**9258**	**1734**	**7861**	**3220**	**879**	**390**	**1342**	**2310**	**4496**	
1	КЛИНИЧКИ ЦЕНТАР СРБИЈЕ	**54490**	1048	6509	2559	2141	5099	3510	2121	1966	5475	2681	5617	3915	1857	716	2037	673	6566	
2	КЛИНИЧКО БОЛНИЧКИ ЦЕНТАР "БЕЖАНИЈСКА КОСА"	**13130**	89	479	179	132	437	3581	255	86	4506	251	595	313	150	49	223	1163	642	
3	КЛИНИЧКО БОЛНИЧКИ ЦЕНТАР "Др Драгиша Мишовић"-ДЕДИЊЕ	**12265**	445	2067	327	409	756	470	425	313	786	694	808	1816	343	154	228	93	2131	
4	КЛИНИЧКО БОЛНИЧКИ ЦЕНТАР "ЗВЕЗДАРА"	**22945**	177	1751	742	2926	5230	747	289	299	1047	519	5875	814	285	157	717	128	1242	
5	КЛИНИЧКО БОЛНИЧКИ ЦЕНТАР "ЗЕМУН"	**11837**	73	470	180	140	391	4728	129	60	2902	267	547	262	97	29	164	926	472	
6	УНИВЕРЗИТЕТСКА ДЕЧЈА КЛИНИКА	**6563**	121	634	217	327	730	488	268	224	720	297	743	437	187	68	260	143	699	
7	ИНСТИТУТ ЗА ЗДРАВСТВЕНУ ЗАШТИТУ МАЈКЕ И ДЕТЕТА "Др Вукан Чупић"	**7775**	78	704	165	315	638	1179	246	226	1242	318	775	413	197	61	177	304	737	
8	ИНСТИТУТ ЗА КАРДИОВАСКУЛАРНЕ БОЛЕСТИ "ДЕДИЊЕ"	**3759**	61	447	157	154	326	337	114	128	425	116	370	348	101	40	132	70	433	
9	ИНСТИТУТ ЗА ОНКОЛОГИЈУ И РАДИОЛОГИЈУ СРБИЈЕ	**7583**	127	776	288	319	849	543	207	243	780	319	956	603	247	100	296	105	825	
10	ИНСТИТУТ ЗА МЕНТАЛНО ЗДРАВЉЕ	**665**	8	57	27	21	76	57	14	15	83	22	100	39	26	2	29	16	73	
11	ИНСТИТУТ ЗА РЕУМАТОЛОГИЈУ	**3646**	54	307	178	135	411	418	152	61	547	163	355	230	126	52	99	4	354	
12	КЛИНИКА ЗА НЕУРОЛОГИЈУ И ПСИХИЈАТРИЈУ ЗА ДЕЦУ И ОМЛАДИНУ	**372**	7	46	4	26	40	30	18	13	34	10	32	26	18	1	8	4	55	
13	ГИНЕКОЛОШКО АКУШЕРСКА КЛИНИКА "НАРОДНИ ФРОНТ"	**11027**	100	1049	372	355	1006	1072	304	281	1553	473	1162	653	677	110	377	224	1259	
14	КЛ. ЗА МАКСИЛОФАЦ. ХИР. СТОМАТОЛОШКОГ ФАКУЛТЕТА	**726**	10	105	38	32	66	64	23	21	83	34	72	38	18	8	30	10	74	
15	СПЕЦ. БОЛНИЦА ЗА ЦЕРЕБРОВАСКУЛАРНЕ БОЛЕСТИ "Свети Сава"	**5236**	145	578	210	314	466	347	227	255	422	311	521	380	134	83	206	56	581	
16	ИНСТИТУТ ЗА ОРТОПЕДСКО-ХИРУРШКЕ БОЛЕСТИ "БАЊИЦА"	**4310**	95	473	186	202	393	312	187	160	427	208	417	320	124	70	155	81	500	

БРОЈ БОЛНИЧКИ ЛЕЧЕНИХ СТАНОВНИКА БЕОГРАДА ПРЕМА ОПШТИНИ СТАНОВАЊА И ЗДРАВСТВЕНИМ УСТАНОВАМА У 2017. ГОДИНИ

Табела 115

Р. бр.	ЗДРАВСТВЕНА УСТАНОВА	СВЕГА	ОПШТИНА																	
			БАРАЈЕВО	ВОЖДОВАЦ	ВРАЧАР	ГРОЦКА	ЗВЕЗДАРА	ЗЕМУН	ЛАЗАРЕВАЦ	МЛАДЕНОВАЦ	НОВИ БЕОГРАД	ОБРЕНОВАЦ	ПАЛИЛУЛА	РАКОВИЦА	САВСКИ ВЕНАЦ	СОПОТ	СТАРИ ГРАД	СУРЧИН	ЧУКАРИЦА	НЕПОЗНАТО БЕОГРАД
0	1	2	3	4	5	6	7	8	9	10	11	12	13	14	15	16	17	18	19	20
17	КЛИНИКА ЗА ПСИХИЈАТ. БОЛ. "Др Лаза Лазаревић"	**2158**	24	237	62	90	230	189	45	38	282	67	278	152	66	20	88	42	248	
18	СПЕЦ. БОЛНИЦА ЗА ИНТЕР. БОЛ. - МЛАДЕНОВАЦ	**4051**	5	40	11	7	24	10	9	3093	19	7	14	16	19	746	7	5	19	
19	ИНСТИТУТ ЗА НЕОНАТОЛОГИЈУ	**285**	4	37	6	11	33	19	14	7	33	9	39	17	13	2	5	10	26	
20	СПЕЦИЈАЛНА БОЛНИЦА ЗА БОЛЕСТИ ЗАВИСНОСТИ	**727**	8	71	29	38	90	60	32	17	74	45	75	56	24	2	10	27	69	
21	СПЕЦИЈАЛНА БОЛНИЦА ЗА ЕНДЕМСКУ НЕФРОПАТИЈУ - ЛАЗАРЕВАЦ	**826**	10		1		1		797		1			1					15	
22	ЗАВОД ЗА ЗДРАВСТВЕНУ ЗАШТИТУ СТУДЕНАТА	**211**		30	15	2	31	26	6	7	16	3	36	15	4	1	10		9	
23	ИНСТИТУТ ЗА РЕХАБИЛИТАЦИЈУ	**3275**	64	335	115	167	236	274	247	224	392	138	283	198	70	61	73	55	343	
24	КЛИНИКА ЗА РЕХАБИЛИТАЦИЈУ "ДР Мирослав Зотовић"	**1885**	46	231	73	113	149	152	81	17	194	94	199	165	35	17	44	34	241	
25	СПЕЦИЈАЛНА БОЛНИЦА ЗА ЦЕРЕБРАЛНУ ПАРАЛИЗУ И РАЗВОЈНУ НЕУРОЛОГИЈУ	**40**	1	2		6	2	5	4	4		8	2					5	1	
26	СПЕЦИЈАЛНА БОЛНИЦА ЗА РЕХАБИЛ.И ОРТОПЕД. ПРОТЕТИКУ	**69**	1	9	5	6	4	5	3		10	1	4	3	2	2		1	13	
27	ЗАВОД ЗА ПСИХОФ. ПОРЕМЕЋАЈЕ И ГОВОР. ПАТОЛОГИЈУ "Др.Цветко Беајовић"	**150**	1	12	5	7	14	10	13	10	10	14	12	11	1		3	9	18	
28	ДОМ ЗДРАВЉА ЛАЗАРЕВАЦ- ВАН БОЛНИЧКО ПОРОДИЛИШТЕ	**94**	1						92		1									
29	ИНСТИТУТ ЗА МЕДИЦИНУ РАДА СРБИЈЕ "Др.Драгомир Карајовић"	**836**	12	78	4	78	69	72	63	28	32	77	122	61	18	11	5	19	87	
30	ПРИВАТНИЦИ	**3171**	15	370	289	43	387	236	20	28	675	42	229	147	142	3	209	30	306	
УКУПНО I - XXI		**202140**	**3111**	**19539**	**6730**	**9472**	**19880**	**21719**	**7010**	**8335**	**24850**	**7887**	**22411**	**12504**	**5417**	**2746**	**5990**	**4871**	**19668**	
УКУПНО I - XXI (Приватници)		**205311**	**3126**	**19909**	**7019**	**9515**	**20267**	**21955**	**7030**	**8363**	**25525**	**7929**	**22640**	**12651**	**5559**	**2749**	**6199**	**4901**	**19974**	

ФАКТОРИ КОЈИ УТИЧУ НА ЗДРАВСТВЕНО СТАЊЕ И КОНТАКТ СА ЗДРАВСТВЕНОМ СЛУЖБОМ (XXI ГРУПА БОЛЕСТИ), ПРЕМА ОПШТИНИ СТАНОВАЊА И ЗДРАВСТВЕНИМ УСТАНОВАМА У БЕОГРАДУ У 2017. ГОДИНИ

Табела 115а

Р. бр.	ЗДРАВСТВЕНА УСТАНОВА	СВЕГА	ОПШТИНА																	
			БАРАЈЕВО	ВОЖДОВАЦ	ВРАЧАР	ГРОЦКА	ЗВЕЗДАРА	ЗЕМУН	ЛАЗАРЕВАЦ	МЛАДЕНОВАЦ	НОВИ БЕОГРАД	ОБРЕНОВАЦ	ПАЛИЛУЛА	РАКОВИЦА	САВСКИ ВЕНАЦ	СОПОТ	СТАРИ ГРАД	СУРЧИН	ЧУКАРИЦА	ТЕРИТОРИЈА ГРАДА БЕОГРАД
0	1	2	3	4	5	6	7	8	9	10	11	12	13	14	15	16	17	18	19	20
СВЕГА XXI ГРУПА БОЛЕСТИ		**34285**	**296**	**2005**	**575**	**999**	**2080**	**3009**	**625**	**539**	**2749**	**741**	**2392**	**1202**	**578**	**184**	**607**	**664**	**1936**	**13104**
ОД ТОГА ЗДРАВСТВЕНЕ УСТАНОВЕ ЧИЈИ ЈЕ ОСНИВАЧ БЕОГРАД		**8204**	**84**	**614**	**155**	**417**	**855**	**1195**	**146**	**97**	**761**	**131**	**1057**	**336**	**101**	**41**	**175**	**278**	**530**	**1231**
1	КЛИНИЧКИ ЦЕНТАР СРБИЈЕ	**5623**	64	427	162	144	313	238	146	121	365	147	363	299	112	47	165	45	424	2041
2	КЛИНИЧКО БОЛНИЧКИ ЦЕНТАР "БЕЖАНИЈСКА КОСА"	**616**	1	19	6	3	9	146	6	4	133	12	16	11	5	2	6	29	19	189
3	КЛИНИЧКО БОЛНИЧКИ ЦЕНТАР "Др Драгиша Мишовић"-ДЕДИЊЕ	**2528**	64	349	65	154	210	143	94	48	221	61	178	200	57	24	48	54	300	258
4	КЛИНИЧКО БОЛНИЧКИ ЦЕНТАР "ЗВЕЗДАРА"	**2869**	7	185	66	225	568	97	27	31	111	38	771	80	31	15	103	22	135	357
5	КЛИНИЧКО БОЛНИЧКИ ЦЕНТАР "ЗЕМУН"	**2180**	12	61	18	35	68	808	12	14	296	20	92	45	8		18	173	76	424
6	УНИВЕРЗИТЕТСКА ДЕЧЈА КЛИНИКА	**3624**	29	136	45	55	109	117	59	41	141	69	121	60	28	8	37	27	101	2441
7	ИНСТИТУТ ЗА ЗДРАВСТВЕНУ ЗАШТИТУ МАЈКЕ И ДЕТЕТА "Др Вукан Чупић"	**8440**	40	355	81	170	325	1052	96	112	894	171	386	203	116	38	96	215	350	3740
8	ИНСТИТУТ ЗА КАРДИОВАСКУЛАРНЕ БОЛЕСТИ "ДЕДИЊЕ"	**50**		2	1	2	4	5		1	2		2	1	3				3	24
9	ИНСТИТУТ ЗА ОНКОЛОГИЈУ И РАДИОЛОГИЈУ	**452**	1	6	6	1	8	16	10	10	9	1	17	4	1		1	3	8	350
10	ИНСТИТУТ ЗА МЕНТАЛНО ЗДРАВЉЕ	**86**		3						2			2		2				3	74
11	ИНСТИТУТ ЗА РЕУМАТОЛОГИЈУ	**42**		2		1	3				2		1						1	32
12	КЛИНИКА ЗА НЕУРОЛОГИЈУ И ПСИХИЈАТРИЈУ ЗА ДЕЦУ И ОМЛАДИНУ	**262**		14	1	6	9	3	2	2	9	2	7	4	5	1	1	4	9	183
13	ГИНЕКОЛОШКО АКУШЕРСКА КЛИНИКА "НАРОДНИ ФРОНТ"	**2327**	14	163	42	56	157	153	34	41	223	61	139	93	126	14	47	36	178	750
14	ИНСТИТУТ ЗА ОРТОПЕДСКО-ХИРУРШКЕ БОЛЕСТИ "БАЊИЦА"	**923**	5	39	10	19	38	30	8	6	31	6	31	23	10	7	7	7	44	602
15	СПЕЦИЈАЛНА БОЛНИЦА ЗА ПСИХИЈАТ. БОЛ. "Др Лаза Лазаревић"																			
16	СПЕЦ. БОЛНИЦА ЗА ИНТЕР. БОЛ. - МЛАДЕНОВАЦ	**14**								11						3				

ФАКТОРИ КОЈИ УТИЧУ НА ЗДРАВСТВЕНО СТАЊЕ И КОНТАКТ СА ЗДРАВСТВЕНОМ СЛУЖБОМ (XXI ГРУПА БОЛЕСТИ), ПРЕМА ОПШТИНИ СТАНОВАЊА И ЗДРАВСТВЕНИМ УСТАНОВАМА У БЕОГРАДУ У 2017. ГОДИНИ

Табела 115а

Р. бр.	ЗДРАВСТВЕНА УСТАНОВА	СВЕГА	ОПШТИНА																	
			БАРАЈЕВО	ВОЖДОВАЦ	ВРАЧАР	ГРОЦКА	ЗВЕЗДАРА	ЗЕМУН	ЛАЗАРЕВАЦ	МЛАДЕНОВАЦ	НОВИ БЕОГРАД	ОБРЕНОВАЦ	ПАЛИЛУЛА	РАКОВИЦА	САВСКИ ВЕНАЦ	СОПОТ	СТАРИ ГРАД	СУРЧИН	ЧУКАРИЦА	НЕПОЗНАТО БЕОГРАД
0	1	2	3	4	5	6	7	8	9	10	11	12	13	14	15	16	17	18	19	20
17	ИНСТИТУТ ЗА НЕОНАТОЛОГИЈУ	**237**	1	17	3	5	17	8	6	1	15	4	20	6	4		2	2	9	117
18	СПЕЦИЈАЛНА БОЛНИЦА ЗА ЕНДЕМСКУ НЕФРОПАТИЈУ - ЛАЗАРЕВАЦ	**1**							1											
19	ЗАВОД ЗА ЗДРАВСТВЕНУ ЗАШТИТУ СТУДЕНАТА	**3**						1												2
20	ИНСТИТУТ ЗА РЕХАБИЛИТАЦИЈУ	**2440**	47	175	61	86	191	143	82	67	243	105	194	138	59	20	60	31	224	514
21	КЛИНИКА ЗА РЕХАБИЛИТАЦИЈУ "ДР Мирослав Зотовић"	**206**	4	9	1	7	6	2	1	3	7	3	4	2			2		6	149
22	СПЕЦИЈАЛНА БОЛНИЦА ЗА ЦЕРЕБРАЛНУ ПАРАЛИЗУ И РАЗВОЈНУ НЕУРОЛОГИЈУ	**172**		1		4	1	3	4	4	1	3	2	2				2	1	144
23	СПЕЦИЈАЛНА БОЛНИЦА ЗА РЕХАБИЛ.И ОРТОПЕД. ПРОТЕТИКУ	**416**	4	30	4	13	25	24	12	4	30	21	27	15	6	4	9	5	23	160
24	ЗАВОД ЗА ПСИХОФ. ПОРЕМЕЋАЈЕ И ГОВОР. ПАТОЛОГИЈУ "Др.Цветко Беајовић"	**527**	1	4	3	6	7	3	12	9	3	11	5	8		1	2	7	5	440
25	ДОМ ЗДРАВЉА ЛАЗАРЕВАЦ- ВАН БОЛНИЧКО ПОРОДИЛИШТЕ	**8**							7											1
26	КЛ. ЗА МАКСИЛОФАЦ. ХИР. СТОМАТОЛОШКОГ ФАКУЛТЕТА	**194**	2	6		3	7	13	3	2	11	4	13	8	4		1		9	108
27	ИНСТИТУТ ЗА МЕДИЦИНУ РАДА СРБИЈЕ "Др.Драгомир Карајовић"	**45**		2		4	5	4	3	5	2	2	1		1		2	2	8	4

БРОЈ БОЛНИЧКИ ЛЕЧЕНИХ СТАНОВНИКА БЕОГРАДА ПРЕМА ОПШТИНИ СТАНОВАЊА И ПО МКБ-10 ГРУПАМА (БЕЗ ПРАТИОЦА) У 2017. ГОДИНИ

Табела 115 б

Р. бр.	ЗДРАВСТВЕНА УСТАНОВА	СВЕГА	ОПШТИНА																
			БАРАЈЕВО	ВОЖДОВАЦ	ВРАЧАР	ГРОЦКА	ЗВЕЗДАРА	ЗЕМУН	ЛАЗАРЕВАЦ	МЛАДЕНОВАЦ	НОВИ БЕОГРАД	ОБРЕНОВАЦ	ПАЛИЛУЛА	РАКОВИЦА	САВСКИ ВЕНАЦ	СОПОТ	СТАРИ ГРАД	СУРЧИН	ЧУКАРИЦА
0	1	2	3	4	5	6	7	8	9	10	11	12	13	14	15	16	17	18	19
	СВЕГА ОД I - XIX	**180936**	**2815**	**17534**	**6155**	**8473**	**17797**	**18705**	**6385**	**7798**	**22092**	**7146**	**20011**	**11302**	**4839**	**2562**	**5383**	**4207**	**17732**
1	I Заразне и паразитарне болести	**3220**	39	336	118	153	350	308	81	114	350	151	450	172	89	39	104	57	309
2	II Тумори	**30370**	433	2849	1059	1254	2941	3527	872	1032	4310	1082	3257	1858	847	303	1050	722	2974
3	III Болести крви и болести крвотворних органа и поремећ. имунитета	**2698**	31	198	79	96	202	285	465	131	299	96	244	138	45	36	76	52	225
4	IV Болести жлезда са унутрашњим лучењем, исхране и метаболизма	**6963**	91	636	174	341	705	766	148	358	917	254	847	445	170	121	220	179	591
5	V Душевни поремећаји и поремећаји понашања	**5073**	74	523	164	297	573	404	166	128	571	205	633	344	145	35	162	106	543
6	VI Болести нервног система	**5103**	112	515	194	288	471	433	192	213	536	221	588	325	177	61	144	84	549
7	VII Болести ока и припојка ока	**4015**	55	347	156	225	480	404	85	133	481	125	492	328	129	31	159	50	335
8	VIII Болести ува и болести мастоидног наставка	**1056**	14	118	33	61	104	126	23	22	135	41	117	76	26	9	23	29	99
9	IX Болести система крвотока	**28643**	523	2679	962	1297	2577	2810	924	2020	3147	1182	2957	1826	665	644	901	733	2796
10	X Болести система за дисање	**10596**	173	1030	336	564	1074	1157	262	739	1202	341	1221	618	205	236	246	286	906
11	XI Болести система за варење	**16257**	260	1582	599	745	1400	1816	496	643	1924	713	1753	1156	408	211	522	364	1665
12	XII Болести коже и болести поткожног ткива	**2919**	34	250	98	132	310	340	138	110	372	138	315	151	64	49	78	79	261
13	XIII Бол. мишићно коштаног система и везив. ткива	**10359**	173	977	426	441	1016	1042	530	302	1330	452	1038	676	272	139	281	185	1079
14	XIV Болести мокраћно-полног система	**12935**	153	1274	389	643	1361	1334	567	467	1600	469	1410	800	409	165	359	304	1231
15	XV Трудноћа, рађање и бабиње	**20161**	303	2269	655	922	2301	1750	709	582	2429	799	2358	1198	667	216	470	418	2115
16	XVI Стања у порођајном периоду	**969**	18	119	22	35	93	79	50	36	121	49	116	54	22	8	22	26	99
17	XVII Урођене наказности, деформац. и хромозом. ненормалности	**1951**	29	199	62	97	175	205	64	63	241	102	223	112	54	19	53	56	197
18	XVIII Симптоми, знаци и патолошки клинички и лабораторијски налази	**6884**	100	584	216	331	711	914	169	287	862	254	861	357	136	87	179	229	607
19	XIX Повреде, тровања и последице деловања спољних фактора	**10764**	200	1049	413	551	953	1005	444	418	1265	472	1131	668	309	153	334	248	1151
20	XXI Фактори који утичу на здравствено стање и контакт са здравственом службом	**21204**	296	2005	575	999	2080	3029	628	539	2749	741	2392	1202	578	184	607	664	1936
	УКУПНО I-XXI	**202140**	**3111**	**19539**	**6730**	**9472**	**19877**	**21734**	**7013**	**8337**	**24841**	**7887**	**22403**	**12504**	**5417**	**2746**	**5990**	**4871**	**19668**

ПРЕГЛЕД РАДА У ИНТЕРНИСТИЧКИМ ДЕЛАТНОСТИМА У СТАЦИОНАРНИМ УСТАНОВАМА У БЕОГРАДУ У 2017. ГОДИНИ

Табела 116

Р. бр.	ЗДРАВСТВЕНА ДЕЛАТНОСТ	БРОЈ ПОСТЕЉА	БРОЈ ЛЕЧЕНИХ	ДАНА ЛЕЧЕЊА		УМРЛИ	
				УКУПНО	ПО ЛЕЧЕНОМ ЛИЦУ	БРОЈ	%
0	1	2	3	4	5	6	7
	УКУПНО ИНТЕРНИСТИЧКЕ ГРАНЕ	**6207**	**142669**	**1619633**	**11**	**5711**	**4,00**
	ИНТЕРНА МЕДИЦИНА - УКУПНО	**1897**	**60210**	**518076**	**145**	**2689**	**4,47**
1	КЦС - КЛИНИКА ЗА ЕНДОКРИНОЛОГИЈУ, ДИЈАБЕТЕС И БОЛЕСТИ МЕТАБОЛИЗМА	130	2661	36164	14	5	0,19
2	КЦС - КЛИНИКА ЗА ХЕМАТОЛОГИЈУ	80	1738	19787	11	47	2,70
3	КЦС - КЛИНИКА ЗА КАРДИОЛОГИЈУ	116	4772	34700	7	28	0,59
4	КЦС - КЛИНИКА ЗА ПУЛМОЛОГИЈУ	175	4515	56390	12	450	9,97
5	КЦС - КЛИНИКА ЗА НЕФРОЛОГИЈУ	51	1005	13841	14	18	1,79
6	КЦС -КЛИНИКА ЗА АЛЕРГОЛОГИЈУ И ИМУНОЛОГИЈУ	50	1385	15971	12		
7	КЦС - КЛИНИКА ЗА ГАСТРОЕНТЕРОЛОГИЈУ	65	1405	15408	11	13	0,93
8	КЛИНИЧКО - БОЛНИЧКИ ЦЕНТАР "БЕЖАНИЈСКА КОСА"	200	8103	55705	7	514	6,34
9	КЛИНИЧКО - БОЛНИЧКИ ЦЕНТАР "Др Драгиша Мишовић" - ДЕДИЊЕ	128	3009	28871	10	343	11,40
10	КЛИНИЧКО - БОЛНИЧКИ ЦЕНТАР "ЗВЕЗДАРА"	259	9068	74008	8	698	7,70
11	КЛИНИЧКО - БОЛНИЧКИ ЦЕНТАР "ЗЕМУН"	166	2842	31814	11	346	12,17
12	СПЕЦИЈАЛНА БОЛНИЦА ЗА ИНТЕРНЕ БОЛЕСТИ - " МЛАДЕНОВАЦ"	127	4117	30310	7	215	5,22
13	ЗАВОД ЗА ЗДРАВСТВЕНУ ЗАШТИТУ СТУДЕНАТА	13	581	2808	5		
14	СПЕЦИЈАЛНА БОЛНИЦА ЗА ЕНДЕМСКУ НЕФРОПАТИЈУ - " ЛАЗАРЕВАЦ"	30	849	860	1		
15	ИНСТИТУТ ЗА КАРДИОВАСКУЛАРНЕ БОЛЕСТИ "ДЕДИЊЕ"	42	4601	10424	2	10	0,22
16	ИНСТИТУТ ЗА ОНКОЛОГИЈУ И РАДИОЛОГИЈУ СРБИЈЕ	254	8290	88575	11		
17	КЦС-ПЕЈСМЕЈКЕР ЦЕНТАР	11	1269	2440	2	2	0,16
	ИНФЕКТИВНЕ И ТРОПСКЕ БОЛЕСТИ - УКУПНО	**154**	**2323**	**32516**	**14**	**111**	**4,78**

ПРЕГЛЕД РАДА У ИНТЕРНИСТИЧКИМ ДЕЛАТНОСТИМА У СТАЦИОНАРНИМ УСТАНОВАМА У БЕОГРАДУ У 2017. ГОДИНИ

Табела 116

Р. бр.	ЗДРАВСТВЕНА ДЕЛАТНОСТ	БРОЈ ПОСТЕЉА	БРОЈ ЛЕЧЕНИХ	ДАНА ЛЕЧЕЊА		УМРЛИ	
				УКУПНО	ПО ЛЕЧЕНОМ ЛИЦУ	БРОЈ	%
0	1	2	3	4	5	6	7
1	КЦС - КЛИНИКА ЗА ИНФЕКТИВНЕ И ТРОПСКЕ БОЛЕСТИ	154	2323	32516	14	111	4,78
	ПСИХИЈАТРИЈА - УКУПНО	**868**	**6011**	**222704**	**37**	**5**	**0,08**
1	КЦС - КЛИНИКА ЗА ПСИХИЈАТРИЈУ	92	629	28347	45	1	0,16
2	КЛИНИЧКО - БОЛНИЧКИ ЦЕНТАР "Др Драгиша Мишовић" - ДЕДИЊЕ	60	495	11172	23		
3	КЛИНИЧКО - БОЛНИЧКИ ЦЕНТАР "ЗВЕЗДАРА"	21	228	5490	24		
4	ИНСТИТУТ ЗА МЕНТАЛНО ЗДРАВЉЕ	120	1071	31319	29		
5	КЛИНИКА ЗА НЕУРОЛОГИЈУ И ПСИХИЈАТРИЈУ ЗА ДЕЦУ И ОМЛАДИНУ	10	141	2225	16		
6	КЛИНИКА ЗА ПСИХІЈАТРИЈСКЕ БОЛЕСТИ "Др Лаза Лазаревић"	500	2523	130751	52	4	0,16
7	СПЕЦИЈАЛНА БОЛНИЦА ЗА БОЛЕСТИ ЗАВИСНОСТИ	65	924	13400	15		
	НЕУРОЛОГИЈА - УКУПНО	**493**	**11273**	**122354**	**11**	**1154**	**10,24**
1	КЦС - КЛИНИКА ЗА НЕУРОЛОГИЈУ	105	2573	31448	12	2	0,08
2	КЛИНИЧКО - БОЛНИЧКИ ЦЕНТАР "ЗВЕЗДАРА"	38	689	7462	11	26	3,77
3	КЛИНИЧКО - БОЛНИЧКИ ЦЕНТАР "Др Драгиша Мишовић" - ДЕДИЊЕ	30	443	4606	10		
4	КЛИНИЧКО - БОЛНИЧКИ ЦЕНТАР "ЗЕМУН"	35	759	6092	8	124	16,34
5	КЛИНИКА ЗА НЕУРОЛОГИЈУ И ПСИХИЈАТРИЈУ ЗА ДЕЦУ И ОМЛАДИНУ	35	975	9588	10		
6	СПЕЦИЈАЛНА БОЛНИЦА ЗА ЦЕРЕБРОВАСКУЛАРНЕ БОЛЕСТИ "Свети Сава"	250	5834	63158	11	1002	17,18
	КОЖНЕ И ВЕНЕРИЧНЕ БОЛЕСТИ - УКУПНО	**105**	**1956**	**24807**	**13**		
1	КЦС - КЛИНИКА ЗА ДЕРМАТОВЕНЕРОЛОГИЈУ	105	1956	24807	13		
	ПЕДИЈАТРИЈА - УКУПНО	**687**	**28701**	**208434**	**7**	**113**	**0,39**
1	КЛИНИЧКО - БОЛНИЧКИ ЦЕНТАР "ЗВЕЗДАРА"	40	2943	15516	5		

ПРЕГЛЕД РАДА У ИНТЕРНИСТИЧКИМ ДЕЛАТНОСТИМА У СТАЦИОНАРНИМ УСТАНОВАМА У БЕОГРАДУ У 2017. ГОДИНИ

Табела 116

Р. бр.	ЗДРАВСТВЕНА ДЕЛАТНОСТ	БРОЈ ПОСТЕЉА	БРОЈ ЛЕЧЕНИХ	ДАНА ЛЕЧЕЊА		УМРЛИ	
				УКУПНО	ПО ЛЕЧЕНОМ ЛИЦУ	БРОЈ	%
0	1	2	3	4	5	6	7
2	КЛИНИЧКО - БОЛНИЧКИ ЦЕНТАР "Др Драгиша Мишовић" - ДЕДИЊЕ	80	2977	13128	4		
3	КЛИНИЧКО - БОЛНИЧКИ ЦЕНТАР "ЗЕМУН"	40	1571	8202	5		
4	УНИВЕРЗИТЕТСКА ДЕЧЈА КЛИНИКА	140	7789	50480	6	31	0,40
5	ИНСТИТУТ ЗА ЗДРАВСТВЕНУ ЗАШТИТУ МАЈКЕ И ДЕТЕТА СРБИЈЕ "Др Вукан Чупић"	209	11399	70272	6	34	0,30
6	ИНСТИТУТ ЗА НЕОНАТОЛОГИЈУ	160	1058	41732	39	48	4,54
7	ИНСТИТУТ ЗА ОНКОЛОГИЈУ И РАДИОЛОГИЈУ СРБИЈЕ	18	964	9104	9		
	РЕХАБИЛИТАЦИЈА - УКУПНО	**1140**	**12069**	**358610**	**30**	**38**	**0,31**
1	ИНСТИТУТ ЗА РЕХАБИЛИТАЦИЈУ	530	7435	162164	22	29	0,39
2	КЛИНИКА ЗА РЕХАБИЛИТАЦИЈУ "Др Мирослав Зотовић"	290	2615	108748	42	9	0,34
3	СПЕЦ. БОЛ. ЗА ЦЕРЕБРАЛНУ ПАРАЛИЗУ И РАЗВОЈНУ НЕУРОЛОГИЈУ	110	371	27099	73		
4	СПЕЦИЈАЛНА БОЛНИЦА ЗА РЕХАБИЛИТАЦИЈУ И ОРТОПЕДСКУ ПРОТЕТИКУ	180	505	45704	91		
5	ЗАВОД ЗА ПСИХОФИЗИОЛОШКЕ ПОРЕМЕЋАЈЕ И ГОВОРНУ ПАТОЛОГИЈУ	30	1143	14895	13		
	НЕОНАТОЛОГИЈА - УКУПНО *	**402**	**2826**	**21285**	**8**		
1	КЦС - КЛИНИКА ЗА ГИНЕКОЛОГИЈУ И АКУШЕРСТВО	172	908	12738	14		
2	ГИНЕКОЛОШКО-АКУШЕРСКА КЛИНИКА "НАРОДНИ ФРОНТ"	100	87	1294	15		
3	КЛИНИЧКО - БОЛНИЧКИ ЦЕНТАР "ЗВЕЗДАРА"	52	2	8	4		
4	КЛИНИЧКО - БОЛНИЧКИ ЦЕНТАР "Др Драгиша Мишовић" - ДЕДИЊЕ	22	1	5	5		
5	КЛИНИЧКО - БОЛНИЧКИ ЦЕНТАР "ЗЕМУН"	56	1828	7240	4		
	ГЕРИЈАТРИЈА - УКУПНО	**141**	**2640**	**37332**	**14**	**853**	**32,31**
1	КЛИНИЧКО - БОЛНИЧКИ ЦЕНТАР "ЗВЕЗДАРА"	98	1971	26968	14	619	31,41

ПРЕГЛЕД РАДА У ИНТЕРНИСТИЧКИМ ДЕЛАТНОСТИМА У СТАЦИОНАРНИМ УСТАНОВАМА У БЕОГРАДУ У 2017. ГОДИНИ

Табела 116

Р. бр.	ЗДРАВСТВЕНА ДЕЛАТНОСТ	БРОЈ ПОСТЕЉА	БРОЈ ЛЕЧЕНИХ	ДАНА ЛЕЧЕЊА		УМРЛИ	
				УКУПНО	ПО ЛЕЧЕНОМ ЛИЦУ	БРОЈ	%
0	1	2	3	4	5	6	7
3	КЛИНИЧКО - БОЛНИЧКИ ЦЕНТАР "ЗЕМУН"	43	669	10364	15	234	34,98
	РЕУМАТОЛОГИЈА - УКУПНО	**170**	**7497**	**29834**	**4**		
1	ИНСТИТУТ ЗА РЕУМАТОЛОГИЈУ	170	7497	29834	4		
	ПРОФЕСИОНАЛНЕ БОЛЕСТИ - УКУПНО	**40**	**996**	**8974**	**9**		
1	ИНСТИТУТ ЗА МЕДИЦИНУ РАДА СРБИЈЕ"Др ДРАГОМИР КАРАЈОВИЋ"	40	996	8974	9		
	ИНТЕРНА МЕДИЦИНА	**83**	**5457**	**28163**	**5**	**686**	**12,57**
1	КЦС - УРГЕНТНИ ЦЕНТАР	83	5457	28163	5	686	12,57
	НЕУРОЛОГИЈА	**27**	**710**	**6544**	**9**	**62**	**8,73**
1	КЦС - УРГЕНТНИ ЦЕНТАР	27	710	6544	9	62	8,73

* Подаци за неонатологију односе се само на новорођену децу са патолошким стањима. Ванболничко породилиште ДЗ Лазаревац има 10 кревета за новорођену децу.

ФАКТОРИ КОЈИ УТИЧУ НА ЗДРАВСТВЕНО СТАЊЕ И КОНТАКТ СА ЗДРАВСТВЕНОМ СЛУЖБОМ (XXI ГРУПА БОЛЕСТИ), У ИНТЕРНИСТИЧКИМ ДЕЛАТНОСТИМА У СТАЦИОНАРНИМ УСТАНОВАМА У БЕОГРАДУ У 2017. ГОДИНИ

Табела 116 а

Р. бр.	ЗДРАВСТВЕНА ДЕЛАТНОСТ	БРОЈ ПОСЕТЕЉА	БРОЈ ЛЕЧЕНИХ	ДАНА ЛЕЧЕЊА		УМРЛИ	
				УКУПНО	ПО ЛЕЧЕНОМ ЛИЦУ	БРОЈ	%
0	1	2	3	4	5	6	7
	УКУПНО ИНТЕРНИСТИЧКЕ ГРАНЕ	**6077**	**16695**	**203032**	**12**	**17**	**0,10**
	ИНТЕРНА МЕДИЦИНА - УКУПНО	**1897**	**2664**	**18429**	**7**	**15**	**0,56**
1	КЦС - КЛИНИКА ЗА ЕНДОКРИНОЛОГИЈУ, ДИЈАБЕТЕС И БОЛЕСТИ МЕТАБОЛИЗМА	130	66	636	10		
2	КЦС - КЛИНИКА ЗА КАРДИОЛОГИЈУ	80	269	2204	8	2	0,74
3	КЦС - КЛИНИКА ЗА ХЕМАТОЛОГИЈУ	116	7	53	8		
4	КЦС - КЛИНИКА ЗА ПУЛМОЛОГИЈУ	175	2	26	13		
5	КЦС - КЛИНИКА ЗА НЕФРОЛОГИЈУ	51	289	3991	14	4	1,38
6	КЦС -КЛИНИКА ЗА АЛЕРГОЛОГИЈУ И ИМУНОЛОГИЈУ	50	438	3128	7		
7	КЦС - ПЕЈСМЕЈКЕР ЦЕНТАР	65	255	509	2		
8	КЦС - КЛИНИКА ЗА ГАСТРОЕНТЕРОЛОГИЈУ	200	19	434	23		
9	КЛИНИЧКО - БОЛНИЧКИ ЦЕНТАР "БЕЖАНИЈСКА КОСА"	128	535	2200	4	5	0,93
10	КЛИНИЧКО - БОЛНИЧКИ ЦЕНТАР "Др Драгиша Мишовић" - ДЕДИЊЕ	259	18	145	8		
11	КЛИНИЧКО - БОЛНИЧКИ ЦЕНТАР "ЗВЕЗДАРА"	166	203	1124	6	2	0,99
12	КЛИНИЧКО - БОЛНИЧКИ ЦЕНТАР "ЗЕМУН"	127	71	342	5	2	2,82
13	СПЕЦИЈАЛНА БОЛНИЦА ЗА ИНТЕРНЕ БОЛЕСТИ - " МЛАДЕНОВАЦ"	13	14	79	6		
14	ЗАВОД ЗА ЗДРАВСТВЕНУ ЗАШТИТУ СТУДЕНАТА	30	3	3	1		

ФАКТОРИ КОЈИ УТИЧУ НА ЗДРАВСТВЕНО СТАЊЕ И КОНТАКТ СА ЗДРАВСТВЕНОМ СЛУЖБОМ (XXI ГРУПА БОЛЕСТИ), У ИНТЕРНИСТИЧКИМ ДЕЛАТНОСТИМА У СТАЦИОНАРНИМ УСТАНОВАМА У БЕОГРАДУ У 2017. ГОДИНИ

Табела 116 а

Р. бр.	ЗДРАВСТВЕНА ДЕЛАТНОСТ	БРОЈ ПОСТЕЉА	БРОЈ ЛЕЧЕНИХ	ДАНА ЛЕЧЕЊА		УМРЛИ	
				УКУПНО	ПО ЛЕЧЕНОМ ЛИЦУ	БРОЈ	%
0	1	2	3	4	5	6	7
15	СПЕЦИЈАЛНА БОЛНИЦА ЗА ЕНДЕМСКУ НЕФРОПАТИЈУ - " ЛАЗАРЕВАЦ"	42	1	1	1		
16	ИНСТИТУТ ЗА КАРДИОВАСКУЛАРНЕ БОЛЕСТИ "ДЕДИЊЕ"	254	25	50	2		
17	ИНСТИТУТ ЗА ОНКОЛОГИЈУ И РАДИОЛОГИЈУ СРБИЈЕ	11	449	3504	8		
	ИНФЕКТИВНЕ И ТРОПСКЕ БОЛЕСТИ - УКУПНО	**154**	**7**	**49**	**7**		
1	КЦС - КЛИНИКА ЗА ИНФЕКТИВНЕ И ТРОПСКЕ БОЛЕСТИ	154	7	49	7		
	ПСИХИЈАТРИЈА - УКУПНО	**868**	**108**	**1063**	**10**		
1	КЦС - КЛИНИКА ЗА ПСИХИЈАТРИЈУ	92					
2	КЛИНИЧКО - БОЛНИЧКИ ЦЕНТАР "Др Драгиша Мишовић" - ДЕДИЊЕ	60	3	97	32		
3	КЛИНИЧКО - БОЛНИЧКИ ЦЕНТАР "ЗВЕЗДАРА"	21	1	27			
4	ИНСТИТУТ ЗА МЕНТАЛНО ЗДРАВЉЕ	120	86	778	9		
5	КЛИНИКА ЗА НЕУРОЛОГИЈУ И ПСИХИЈАТРИЈУ ЗА ДЕЦУ И ОМЛАДИНУ	10	18	161	9		
6	КЛИНИКА ЗА ПСИХИЈАТРИЈСКЕ БОЛЕСТИ "Др Лаза Лазаревић"	500					
7	СПЕЦИЈАЛНА БОЛНИЦА ЗА БОЛЕСТИ ЗАВИСНОСТИ	65					
	НЕУРОЛОГИЈА - УКУПНО	**493**	**265**	**3504**	**13**	**1**	0,38
1	КЦС - КЛИНИКА ЗА НЕУРОЛОГИЈУ	105	11	68	6		
2	КЛИНИЧКО - БОЛНИЧКИ ЦЕНТАР "ЗВЕЗДАРА"	38	10	138	14	1	10,00
3	КЛИНИЧКО - БОЛНИЧКИ ЦЕНТАР "Др Драгиша Мишовић" - ДЕДИЊЕ	30					
4	КЛИНИЧКО - БОЛНИЧКИ ЦЕНТАР "ЗЕМУН"	35					

ФАКТОРИ КОЈИ УТИЧУ НА ЗДРАВСТВЕНО СТАЊЕ И КОНТАКТ СА ЗДРАВСТВЕНОМ СЛУЖБОМ (XXI ГРУПА БОЛЕСТИ), У ИНТЕРНИСТИЧКИМ ДЕЛАТНОСТИМА У СТАЦИОНАРНИМ УСТАНОВАМА У БЕОГРАДУ У 2017. ГОДИНИ

Табела 116 а

Р. бр.	ЗДРАВСТВЕНА ДЕЛАТНОСТ	БРОЈ ПОСТЕЉА	БРОЈ ЛЕЧЕНИХ	ДАНА ЛЕЧЕЊА		УМРЛИ	
				УКУПНО	ПО ЛЕЧЕНОМ ЛИЦУ	БРОЈ	%
0	1	2	3	4	5	6	7
5	КЛИНИКА ЗА НЕУРОЛОГИЈУ И ПСИХИЈАТРИЈУ ЗА ДЕЦУ И ОМЛАДИНУ	35	244	3298	14		
6	СПЕЦИЈАЛНА БОЛНИЦА ЗА ЦЕРЕБРОВАСКУЛАРНЕ БОЛЕСТИ "Свети Сава"	250					
	КОЖНЕ И ВЕНЕРИЧНЕ БОЛЕСТИ - УКУПНО	**105**	**2**	**29**	**15**		
1	КЦС - КЛИНИКА ЗА ДЕРМАТОВЕНЕРОЛОГИЈУ	105	2	29	15		
	ПЕДИЈАТРИЈА - УКУПНО	**687**	**9674**	**63059**	**7**		
1	КЛИНИЧКО - БОЛНИЧКИ ЦЕНТАР "ЗВЕЗДАРА"	40	1346	7177	5		
2	КЛИНИЧКО - БОЛНИЧКИ ЦЕНТАР "Др Драгиша Мишовић" - ДЕДИЊЕ	80	1416	5593	4		
3	КЛИНИЧКО - БОЛНИЧКИ ЦЕНТАР "ЗЕМУН"	40	554	3212	6		
4	УНИВЕРЗИТЕТСКА ДЕЧЈА КЛИНИКА	140	2047	15847	8		
5	ИНСТИТУТ ЗА ЗДРАВСТВЕНУ ЗАШТИТУ МАЈКЕ И ДЕТЕТА СРБИЈЕ "Др Вукан Чупић"	209	4074	28538	7		
6	ИНСТИТУТ ЗА НЕОНАТОЛОГИЈУ	160	237	2692	11		
7	ИНСТИТУТ ЗА ОНКОЛОГИЈУ И РАДИОЛОГИЈУ СРБИЈЕ	18					
	РЕХАБИЛИТАЦИЈА - УКУПНО	**1140**	**3742**	**114508**	**31**		
1	ИНСТИТУТ ЗА РЕХАБИЛИТАЦИЈУ	530	2421	48853	20		
2	КЛИНИКА ЗА РЕХАБИЛИТАЦИЈУ "Др Мирослав Зотовић"	290	206	8813	43		
3	СПЕЦ. БОЛ. ЗА ЦЕРЕБРАЛНУ ПАРАЛИЗУ И РАЗВОЈНУ НЕУРОЛОГИЈУ	110	172	10725	62		
4	СПЕЦИЈАЛНА БОЛНИЦА ЗА РЕХАБИЛИТАЦИЈУ И ОРТОПЕДСКУ ПРОТЕТИКУ	180	416	39326	95		

ФАКТОРИ КОЈИ УТИЧУ НА ЗДРАВСТВЕНО СТАЊЕ И КОНТАКТ СА ЗДРАВСТВЕНОМ СЛУЖБОМ (XXI ГРУПА БОЛЕСТИ), У ИНТЕРНИСТИЧКИМ ДЕЛАТНОСТИМА У СТАЦИОНАРНИМ УСТАНОВАМА У БЕОГРАДУ У 2017. ГОДИНИ

Табела 116 а

Р. бр.	ЗДРАВСТВЕНА ДЕЛАТНОСТ	БРОЈ ПОСТЕЉА	БРОЈ ЛЕЧЕНИХ	ДАНА ЛЕЧЕЊА		УМРЛИ	
				УКУПНО	ПО ЛЕЧЕНОМ ЛИЦУ	БРОЈ	%
0	1	2	3	4	5	6	7
5	ЗАВОД ЗА ПСИХОФИЗИОЛОШКЕ ПОРЕМЕЋАЈЕ И ГОВОРНУ ПАТОЛОГИЈУ	30	527	6791	13		
	НЕОНАТОЛОГИЈА - УКУПНО	**272**	**113**	**1273**	**11**		
1	КЦС-КЛИНИКА ЗА ГИНЕКОЛОГИЈУ И АКУШЕРСТВО	172	54	364	7		
2	ГИНЕКОЛОШКО-АКУШЕРСКА КЛИНИКА "НАРОДНИ ФРОНТ"	100	59	909	15		
	ГЕРИЈАТРИЈА - УКУПНО	**141**	**11**	**225**	**20**	**1**	**9,09**
1	КЛИНИЧКО - БОЛНИЧКИ ЦЕНТАР "ЗВЕЗДАРА"	98	5	98	20		
2	КЛИНИЧКО - БОЛНИЧКИ ЦЕНТАР "Др Драгиша Мишовић" - ДЕДИЊЕ		1	52	52	1	100,00
3	КЛИНИЧКО - БОЛНИЧКИ ЦЕНТАР "ЗЕМУН"	43	5	75	15		
	РЕУМАТОЛОГИЈА - УКУПНО	**170**	**42**	**404**	**10**		
1	ИНСТИТУТ ЗА РЕУМАТОЛОГИЈУ	170	42	404	10		
	ПРОФЕСИОНАЛНЕ БОЛЕСТИ - УКУПНО	**40**	**45**	**392**	**9**		
1	ИНСТИТУТ ЗА МЕДИЦИНУ РАДА СРБИЈЕ"Др ДРАГОМИР КАРАЈОВИЋ"	40	45	392	9		
	ИНТЕРНА МЕДИЦИНА	**83**	**21**	**89**	**4**		
1	КЦС - УРГЕНТНИ ЦЕНТАР	83	21	89	4		
	НЕУРОЛОГИЈА	**27**	**1**	**8**	**8**		
1	КЦС - УРГЕНТНИ ЦЕНТАР	27	1	8	8		

ПРЕГЛЕД РАДА У ИНТЕРНИСТИЧКИМ ДЕЛАТНОСТИМА У СТАЦИОНАРНИМ УСТАНОВАМА ЗА СТАНОВНИКЕ БЕОГРАДА У 2017. ГОДИНИ

Табела 117

Р. бр.	ЗДРАВСТВЕНА ДЕЛАТНОСТ	БРОЈ ПОСЕТЕЉА	БРОЈ ЛЕЧЕНИХ	ДАНА ЛЕЧЕЊА		УМРЛИ	
				УКУПНО	ПО ЛЕЧЕНОМ ЛИЦУ	БРОЈ	%
0	1	2	3	4	5	6	7
	УКУПНО ИНТЕРНИСТИЧКЕ ГРАНЕ	**6207**	**96718**	**1104554**	11	**5010**	**5,18**
	ИНТЕРНА МЕДИЦИНА - УКУПНО	**1897**	**41703**	**358659**	**9**	**2385**	**5,72**
1	КЦС - КЛИНИКА ЗА ЕНДОКРИНОЛОГИЈУ, ДИЈАБЕТЕС И БОЛЕСТИ МЕТАБОЛИЗМА	130	1376	19070	14	4	0,29
2	КЦС - КЛИНИКА ЗА ХЕМАТОЛОГИЈУ	80	771	9004	12	20	2,59
3	КЦС - КЛИНИКА ЗА КАРДИОЛОГИЈУ	116	2810	21530	8	23	0,82
4	КЦС - КЛИНИКА ЗА ПУЛМОЛОГИЈУ	175	3197	39952	12	384	12,01
5	КЦС - КЛИНИКА ЗА НЕФРОЛОГИЈУ	51	696	10594	15	16	2,30
6	КЦС -КЛИНИКА ЗА АЛЕРГОЛОГИЈУ И ИМУНОЛОГИЈУ	50	638	6173	10		
7	КЦС - КЛИНИКА ЗА ГАСТРОЕНТЕРОЛОГИЈУ	65	946	8779	9	9	0,95
8	КЛИНИЧКО - БОЛНИЧКИ ЦЕНТАР "БЕЖАНИЈСКА КОСА"	200	6164	44011	7	444	7,20
9	КЛИНИЧКО - БОЛНИЧКИ ЦЕНТАР "Др Драгиша Мишовић" - ДЕДИЊЕ	128	2830	26967	10	331	11,70
10	КЛИНИЧКО - БОЛНИЧКИ ЦЕНТАР "ЗВЕЗДАРА"	259	7169	64642	9	655	9,14
11	КЛИНИЧКО - БОЛНИЧКИ ЦЕНТАР "ЗЕМУН"	166	1903	26135	14	283	14,87
12	СПЕЦИЈАЛНА БОЛНИЦА ЗА ИНТЕРНЕ БОЛЕСТИ - " МЛАДЕНОВАЦ"	127	4065	29979	7	210	5,17
13	ЗАВОД ЗА ЗДРАВСТВЕНУ ЗАШТИТУ СТУДЕНАТА	13	144	691	5		
14	СПЕЦИЈАЛНА БОЛНИЦА ЗА ЕНДЕМСКУ НЕФРОПАТИЈУ - " ЛАЗАРЕВАЦ"	30	827	838	1		
15	ИНСТИТУТ ЗА КАРДИОВАСКУЛАРНЕ БОЛЕСТИ "ДЕДИЊЕ"	42	1870	4351	2	5	0,27
16	ИНСТИТУТ ЗА ОНКОЛОГИЈУ И РАДИОЛОГИЈУ СРБИЈЕ	254	5613	44531	8		
17	КЦС-ПЕЈСМЕЈКЕР ЦЕНТАР	11	684	1412	2	1	
	ИНФЕКТИВНЕ И ТРОПСКЕ БОЛЕСТИ - УКУПНО	**154**	**1882**	**25356**	**13**	**88**	**4,68**

ПРЕГЛЕД РАДА У ИНТЕРНИСТИЧКИМ ДЕЛАТНОСТИМА У СТАЦИОНАРНИМ УСТАНОВАМА ЗА СТАНОВНИКЕ БЕОГРАДА У 2017. ГОДИНИ

Табела 117

Р. бр.	ЗДРАВСТВЕНА ДЕЛАТНОСТ	БРОЈ ПОСТЕЉА	БРОЈ ЛЕЧЕНИХ	ДАНА ЛЕЧЕЊА		УМРЛИ	
				УКУПНО	ПО ЛЕЧЕНОМ ЛИЦУ	БРОЈ	%
0	1	2	3	4	5	6	7
1	КЦС - КЛИНИКА ЗА ИНФЕКТИВНЕ И ТРОПСКЕ БОЛЕСТИ	154	1882	25356	13	88	4,68
	ПСИХИЈАТРИЈА - УКУПНО	**868**	**4562**	**182461**	**40**	**5**	**0,11**
1	КЦС - КЛИНИКА ЗА ПСИХИЈАТРИЈУ	92	347	16204	47	1	0,29
2	КЛИНИЧКО - БОЛНИЧКИ ЦЕНТАР "Др Драгиша Мишовић" - ДЕДИЊЕ	60	359	8042	22		
3	КЛИНИЧКО - БОЛНИЧКИ ЦЕНТАР "ЗВЕЗДАРА"	21	220	5259	24		
4	ИНСТИТУТ ЗА МЕНТАЛНО ЗДРАВЉЕ	120	677	22188	33		
5	КЛИНИКА ЗА НЕУРОЛОГИЈУ И ПСИХИЈАТРИЈУ ЗА ДЕЦУ И ОМЛАДИНУ	10	74	1222	17		
6	СПЕЦИЈАЛНА БОЛНИЦА ЗА ПСИХИЈАТРИЈСКЕ БОЛЕСТИ "Др Лаза Лазаревић"	500	2158	119258	55	4	0,19
7	СПЕЦИЈАЛНА БОЛНИЦА ЗА БОЛЕСТИ ЗАВИСНОСТИ	65	727	10288	14		
	НЕУРОЛОГИЈА - УКУПНО	**493**	**8608**	**93705**	**11**	**1027**	**11,93**
1	КЦС - КЛИНИКА ЗА НЕУРОЛОГИЈУ	105	1317	16121	12	1	0,08
2	КЛИНИЧКО - БОЛНИЧКИ ЦЕНТАР "ЗВЕЗДАРА"	38	661	7099	11	26	3,93
3	КЛИНИЧКО - БОЛНИЧКИ ЦЕНТАР "Др Драгиша Мишовић" - ДЕДИЊЕ	30	428	4456	10		
4	КЛИНИЧКО - БОЛНИЧКИ ЦЕНТАР "ЗЕМУН"	35	589	4734	8	97	16,47
5	КЛИНИКА ЗА НЕУРОЛОГИЈУ И ПСИХИЈАТРИЈУ ЗА ДЕЦУ И ОМЛАДИНУ	35	377	3748	10		
6	СПЕЦИЈАЛНА БОЛНИЦА ЗА ЦЕРЕБРОВАСКУЛАРНЕ БОЛЕСТИ "Свети Сава"	250	5236	57547	11	903	17,25
	КОЖНЕ И ВЕНЕРИЧНЕ БОЛЕСТИ - УКУПНО	**105**	**974**	**12354**	**13**		
1	КЦС - КЛИНИКА ЗА ДЕРМАТОВЕНЕРОЛОГИЈУ	105	974	12354	13		
	ПЕДИЈАТРИЈА - УКУПНО	**687**	**17030**	**102154**	**6**	**43**	**0,25**

ПРЕГЛЕД РАДА У ИНТЕРНИСТИЧКИМ ДЕЛАТНОСТИМА У СТАЦИОНАРНИМ УСТАНОВАМА ЗА СТАНОВНИКЕ БЕОГРАДА У 2017. ГОДИНИ

Табела 117

Р. бр.	ЗДРАВСТВЕНА ДЕЛАТНОСТ	БРОЈ ПОСТЕЉА	БРОЈ ЛЕЧЕНИХ	ДАНА ЛЕЧЕЊА		УМРЛИ	
				УКУПНО	ПО ЛЕЧЕНОМ ЛИЦУ	БРОЈ	%
0	1	2	3	4	5	6	7
1	КЛИНИЧКО - БОЛНИЧКИ ЦЕНТАР "ЗВЕЗДАРА"	40	2756	14462	5		
2	КЛИНИЧКО - БОЛНИЧКИ ЦЕНТАР "Др Драгиша Мишовић" - ДЕДИЊЕ	80	2437	9739	4		
3	КЛИНИЧКО - БОЛНИЧКИ ЦЕНТАР "ЗЕМУН"	40	1355	7263	5		
4	УНИВЕРЗИТЕТСКА ДЕЧЈА КЛИНИКА	140	3840	21349	6	12	0,31
5	ИНСТИТУТ ЗА ЗДРАВСТВЕНУ ЗАШТИТУ МАЈКЕ И ДЕТЕТА СРБИЈЕ "Др Вукан Чупић"	209	6109	32826	5	14	0,23
6	ИНСТИТУТ ЗА НЕОНАТОЛОГИЈУ	160	405	15125	37	17	4,20
7	ИНСТИТУТ ЗА ОНКОЛОГИЈУ И РАДИОЛОГИЈУ СРБИЈЕ	18	128	1390	11		
	РЕХАБИЛИТАЦИЈА - УКУПНО	**1140**	**7773**	**228513**	**29**	**35**	**0,45**
1	ИНСТИТУТ ЗА РЕХАБИЛИТАЦИЈУ	530	5201	109441	21	26	0,50
2	КЛИНИКА ЗА РЕХАБИЛИТАЦИЈУ "Др Мирослав Зотовић"	290	1942	78784	41	9	0,46
3	СПЕЦ. БОЛ. ЗА ЦЕРЕБРАЛНУ ПАРАЛИЗУ И РАЗВОЈНУ НЕУРОЛОГИЈУ	110	68	5119	75		
4	СПЕЦИЈАЛНА БОЛНИЦА ЗА РЕХАБИЛИТАЦИЈУ И ОРТОПЕДСКУ ПРОТЕТИКУ	180	325	32181	99		
5	ЗАВОД ЗА ПСИХОФИЗИОЛОШКЕ ПОРЕМЕЋАЈЕ И ГОВОРНУ ПАТОЛОГИЈУ	30	237	2988	13		
	НЕОНАТОЛОГИЈА - УКУПНО*	**402**	**2293**	**14863**	**6**		
1	КЦС - КЛИНИКА ЗА ГИНЕКОЛОГИЈУ И АКУШЕРСТВО	172	695	8668	12		
2	ГИНЕКОЛОШКО-АКУШЕРСКА КЛИНИКА "НАРОДНИ ФРОНТ"	100	71	1010	14		
3	КЛИНИЧКО - БОЛНИЧКИ ЦЕНТАР "ЗВЕЗДАРА"	52	2	8	4		
4	КЛИНИЧКО - БОЛНИЧКИ ЦЕНТАР "Др Драгиша Мишовић" - ДЕДИЊЕ	22	1	5	5		
5	КЛИНИЧКО - БОЛНИЧКИ ЦЕНТАР "ЗЕМУН"	56	1524	5172	3		

ПРЕГЛЕД РАДА У ИНТЕРНИСТИЧКИМ ДЕЛАТНОСТИМА У СТАЦИОНАРНИМ УСТАНОВАМА ЗА СТАНОВНИКЕ БЕОГРАДА У 2017. ГОДИНИ

Табела 117

Р. бр.	ЗДРАВСТВЕНА ДЕЛАТНОСТ	БРОЈ ПОСТЕЉА	БРОЈ ЛЕЧЕНИХ	ДАНА ЛЕЧЕЊА		УМРЛИ	
				УКУПНО	ПО ЛЕЧЕНОМ ЛИЦУ	БРОЈ	%
0	1	2	3	4	5	6	7
	ГЕРИЈАТРИЈА - УКУПНО	**141**	**2488**	**35177**	**14**	**805**	**32,36**
1	КЛИНИЧКО - БОЛНИЧКИ ЦЕНТАР "ЗВЕЗДАРА"	98	1914	26223	14	598	31,24
3	КЛИНИЧКО - БОЛНИЧКИ ЦЕНТАР "ЗЕМУН"	43	574	8954	16	207	36,06
	РЕУМАТОЛОГИЈА - УКУПНО	**170**	**3656**	**15491**	**4**		
1	ИНСТИТУТ ЗА РЕУМАТОЛОГИЈУ	170	3656	15491	4		
	ПРОФЕСИОНАЛНЕ БОЛЕСТИ - УКУПНО	**40**	**877**	**8108**	**9**		
1	ИНСТИТУТ ЗА МЕДИЦИНУ РАДА СРБИЈЕ"Др ДРАГОМИР КАРАЈОВИЋ"	40	877	8108	9		
	ИНТЕРНА МЕДИЦИНА	**83**	**4364**	**23065**	**5**	**581**	**13,31**
1	КЦС - УРГЕНТНИ ЦЕНТАР	83	4364	23065	5	581	13,31
	НЕУРОЛОГИЈА	**27**	**508**	**4648**	**9**	**41**	**8,07**
1	КЦС - УРГЕНТНИ ЦЕНТАР	27	508	4648	9	41	8,07

* Без ДЗ Лазаревац са 10 постеља. Подаци из неонатологије односе се само на новорођену децу са патолошким стањима.

ПРЕГЛЕД РАДА У ХИРУРШКИМ ДЕЛАТНОСТИМА У СТАЦИОНАРНИМ УСТАНОВАМА У БЕОГРАДУ У 2017. ГОДИНИ

Табела 118

Р. бр.	ЗДРАВСТВЕНА ДЕЛАТНОСТ	БРОЈ ПОСТЕЉА	БРОЈ ЛЕЧЕНИХ	ОПЕРИСАНИ		ДАНА ЛЕЧЕЊА			ПРОСЕЧНО ДАНА		БРОЈ УМРЛИХ	
				БРОЈ	%	УКУПНО	ОПЕРИСАНИ	НЕОПЕРИСАНИ	ПО ЛЕЧЕНОМ ЛИЦУ	ПРЕ ОПЕРАЦИЈЕ	ОПЕРИСАНИ	НЕОПЕРИСАНИ
0	1	2	3	4	5	6	7	8	9	10	11	12
	УКУПНО ХИРУРШКЕ ГРАНЕ	**4402**	**151637**	**73920**	**48,75**	**1063885**	**539006**	**524879**	**116,3**		**2128**	
	ХИРУРГИЈА	**648**	**20386**	**9339**	**45,81**	**154326**	**92550**	**61776**	**7,57**		**586**	
1	КЦС -КЛИНИКА ЗА ДИГЕСТИВНУ ХИРУРГИЈУ	245	6763	6525	96,48	**72368**	69266	3102	10,70		66	
2	КЦС - КЛИНИКА ЗА ЕНДОКРИНОЛОГИЈУ, ДИЈАБЕТЕС И БОЛЕСТИ МЕТАБОЛИЗМА	25	836	835	99,88	**9017**	9007	10	10,79			
3	КЛИНИЧКО - БОЛНИЧКИ ЦЕНТАР "БЕЖАНИЈСКА КОСА"	76	3456	341	9,87	**22766**	2065	20701	6,59		134	
4	КЛИНИЧКО - БОЛНИЧКИ ЦЕНТАР "Др Драгиша Мишовић" - ДЕДИЊЕ	123	3221	2	0,06	**6210**	7	6203	1,93		11	
5	КЛИНИЧКО - БОЛНИЧКИ ЦЕНТАР "ЗВЕЗДАРА"	107	3322	1636	49,25	**27367**	12205	15162	8,24		226	
6	КЛИНИЧКО - БОЛНИЧКИ ЦЕНТАР "ЗЕМУН"	65	2609			**16419**		16419	6,29		149	
7	ЗАВОД ЗА ЗДРАВСТВЕНУ ЗАШТИТУ СТУДЕНАТА	7	179			**179**		179	1,00			
	НЕУРОХИРУРГИЈА	**186**	**3982**	**3467**	**87,07**	**45552**	**39099**	**6453**	**11,44**		**70**	
1	КЦС -КЛИНИКА ЗА НЕУРОХИРУРГИЈУ	156	3498	3467	99,11	**40002**	39099	903	11,44		44	
2	КЛИНИЧКО - БОЛНИЧКИ ЦЕНТАР "ЗЕМУН"	30	484			**5550**		5550	11,47		26	
	УРОЛОГИЈА	**300**	**11497**	**4743**	**41,25**	**66457**	**34913**	**31544**	**5,78**		**36**	
1	КЦС - КЛИНИКА ЗА УРОЛОГИЈУ	141	3890	3794	97,53	**32621**	31521	1100	8,39		8	
2	КЛИНИЧКО - БОЛНИЧКИ ЦЕНТАР "БЕЖАНИЈСКА КОСА"	25	2474	275	11,12	**8071**	761	7310	3,26		4	
3	КЛИНИЧКО - БОЛНИЧКИ ЦЕНТАР "Др Драгиша Мишовић" - ДЕДИЊЕ	37	1244	3	0,24	**7606**	6	7600	6,11		10	
4	УНИВЕРЗИТЕТСКА ДЕЧЈА КЛИНИКА	22	1372			**6269**		6269	4,57			
5	КЛИНИЧКО - БОЛНИЧКИ ЦЕНТАР "ЗВЕЗДАРА"	45	1643	671	40,84	**6063**	2625	3438	3,69		1	

ПРЕГЛЕД РАДА У ХИРУРШКИМ ДЕЛАТНОСТИМА У СТАЦИОНАРНИМ УСТАНОВАМА У БЕОГРАДУ У 2017. ГОДИНИ

Табела 118

Р. бр.	ЗДРАВСТВЕНА ДЕЛАТНОСТ	БРОЈ ПОСТЕЉА	БРОЈ ЛЕЧЕНИХ	ОПЕРИСАНИ		ДАНА ЛЕЧЕЊА			ПРОСЕЧНО ДАНА		БРОЈ УМРЛИХ	
				БРОЈ	%	УКУПНО	ОПЕРИСАНИ	НЕОПЕРИСАНИ	ПО ЛЕЧЕНОМ ЛИЦУ	ПРЕ ОПЕРАЦИЈЕ	ОПЕРИСАНИ	НЕОПЕРИСАНИ
0	1	2	3	4	5	6	7	8	9	10	11	12
6	КЛИНИЧКО - БОЛНИЧКИ ЦЕНТАР "ЗЕМУН"	30	874			**5827**		5827	6,67		13	
	ГИНЕКОЛОГИЈА	**428**	**27547**	**16589**	**60,22**	**124861**	**87051**	**37810**	**4,53**		**9**	
1	КЦС - КЛИНИКА ЗА ГИНЕКОЛОГИЈУ И АКУШЕРСТВО	167	10472	9274	88,56	**64653**	58949	5704	6,17		5	
2	КЛИНИЧКО - БОЛНИЧКИ ЦЕНТАР "ЗВЕЗДАРА"	38	2307	730	31,64	**6628**	2075	4553	2,87			
3	КЛИНИЧКО - БОЛНИЧКИ ЦЕНТАР "Др Драгиша Мишовић" - ДЕДИЊЕ	16	1901	42	2,21	**9402**	229	9173	4,95			
4	КЛИНИЧКО - БОЛНИЧКИ ЦЕНТАР "ЗЕМУН"	15	642			**3079**		3079	4,80		3	
5	ИНСТИТУТ ЗА ЗДРАВСТВЕНУ ЗАШТИТУ МАЈКЕ И ДЕТЕТА СРБИЈЕ "Др Вукан Чупић"	38	3560			**8244**		8244	2,32			
6	ГИНЕКОЛОШКО-АКУШЕРСКА КЛИНИКА " НАРОДНИ ФРОНТ"	154	8665	6543	75,51	**32855**	25798	7057	3,79		1	
	АКУШЕРСТВО	**547**	**16407**	**10921**	**66,56**	**80951**	**57776**	**23175**	**4,93**			
1	КЦС - КЛИНИКА ЗА ГИНЕКОЛОГИЈУ И АКУШЕРСТВО	228	4013	3975	99,05	**21275**	21090	185	5,30			
2	КЛИНИЧКО - БОЛНИЧКИ ЦЕНТАР "ЗВЕЗДАРА"	50	2138	985	46,07	**9704**	4643	5061	4,54			
3	КЛИНИЧКО - БОЛНИЧКИ ЦЕНТАР "Др Драгиша Мишовић" - ДЕДИЊЕ	33	1271	26	2,05	**5495**	112	5383	4,32			
4	КЛИНИЧКО - БОЛНИЧКИ ЦЕНТАР "ЗЕМУН"	50	1836			**5973**		5973	3,25			
5	ГИНЕКОЛОШКО-АКУШЕРСКА КЛИНИКА "НАРОДНИ ФРОНТ"	176	7042	5828	82,76	**38129**	31556	6573	5,41			
6	ДОМ ЗДРАВЉА ЛАЗАРЕВАЦ - ВАНБОЛНИЧКО ПОРОДИЛИШТЕ	10	107	107	100,00	**375**	375		3,50			
	ОРТОПЕДИЈА И ТРАУМАТОЛОГИЈА	**807**	**14321**	**2912**	**20,33**	**200506**	**37133**	**163373**	**14,00**		**125**	
1	КЦС - КЛИНИКА ЗА ОРТОПЕДСКУ ХИРУРГИЈУ И ТРАУМАТОЛОГИЈУ	189	2559	2559	100,00	**32731**	32731		12,79		30	
2	КЛИНИЧКО - БОЛНИЧКИ ЦЕНТАР "ЗВЕЗДАРА"	25	572	284	49,65	**7419**	3645	3774	12,97		5	
3	КЛИНИЧКО - БОЛНИЧКИ ЦЕНТАР "ЗЕМУН"	46	977			**10115**		10115	10,35		25	

ПРЕГЛЕД РАДА У ХИРУРШКИМ ДЕЛАТНОСТИМА У СТАЦИОНАРНИМ УСТАНОВАМА У БЕОГРАДУ У 2017. ГОДИНИ

Табела 118

Р. бр.	ЗДРАВСТВЕНА ДЕЛАТНОСТ	БРОЈ ПОСТЕЉА	БРОЈ ЛЕЧЕНИХ	ОПЕРИСАНИ		ДАНА ЛЕЧЕЊА			ПРОСЕЧНО ДАНА		БРОЈ УМРЛИХ	
				БРОЈ	%	УКУПНО	ОПЕРИСАНИ	НЕОПЕРИСАНИ	ПО ЛЕЧЕНОМ ЛИЦУ	ПРЕ ОПЕРАЦИЈЕ	ОПЕРИСАНИ	НЕОПЕРИСАНИ
0	1	2	3	4	5	6	7	8	9	10	11	12
4	КЛИНИЧКО - БОЛНИЧКИ ЦЕНТАР "БЕЖАНИЈСКА КОСА"	27	811	69	8,51	**9489**	757	8732	11,70		14	
5	ИНСТИТУТ ЗА ОРТОПЕДСКО-ХИРУРШКЕ БОЛЕСТИ "БАЊИЦА"	520	9402			**140752**		140752	14,97		51	
ПЛАСТИЧНА И РЕКОНСТРУКТИВНА ХИРУРГИЈА		**64**	**1868**	**1868**	**100,00**	**11746**	**11746**		**6,29**		**9**	
1	КЦС - КЛИНИКА ЗА ОПЕКОТИНЕ, ПЛАСТИЧНУ И РЕКОНСТРУКТИВНУ ХИРУРГИЈУ	64	1868	1868	100,00	**11746**	11746		6,29		9	
ОФТАЛМОЛОГИЈА		**180**	**7335**	**5746**	**78,34**	**34620**	**29578**	**5042**	**4,72**			
1	КЦС - КЛИНИКА ЗА ОЧНЕ БОЛЕСТИ	145	4778	4760	99,62	**26984**	26825	159	5,65			
2	КЛИНИЧКО - БОЛНИЧКИ ЦЕНТАР "ЗВЕЗДАРА"	35	2557	986	38,56	**7636**	2753	4883	2,99			
ОТОРИНОЛАРИНГОЛОГИЈА		**243**	**10416**	**3655**	**35,09**	**54961**	**28194**	**26767**	**5,28**		**12**	
1	КЦС - КЛИНИКА ЗА ОРЛ И МАКСИЛОФАЦИЈАЛНУ ХИРУРГИЈУ	115	3186	3182	99,87	**26022**	25989	33	8,17		3	
2	КЛИНИЧКО - БОЛНИЧКИ ЦЕНТАР "Др Драгиша Мишовић" - ДЕДИЊЕ	39	1864	75	4,02	**7010**	386	6624	3,76		1	
3	КЛИНИЧКО - БОЛНИЧКИ ЦЕНТАР "ЗВЕЗДАРА"	30	1929	398	20,63	**7663**	1819	5844	3,97		2	
4	КЛИНИЧКО - БОЛНИЧКИ ЦЕНТАР "ЗЕМУН"	35	777			**4916**		4916	6,33		6	
5	ИНСТИТУТ ЗА ЗДРАВСТВЕНУ ЗАШТИТУ МАЈКЕ И ДЕТЕТА СРБИЈЕ "Др Вукан Чупић"	24	2660			**9350**		9350	3,52			
6	ЗАВ. ЗА ПСИХОФИЗИОЛ. ПОРЕМЕЋ. И ГОВОР. ПАТОЛОГ."Проф.Др.Цветко Брајовић"											
МАКСИЛОФАЦИЈАЛНА ХИРУРГИЈА		**45**	**1326**			**11673**		**11673**	**8,80**		**2**	
1	КЛИН. ЗА МАКСИЛОФАЦ. ХИРУРГ. СТОМАТОЛОШКОГ ФАКУЛТЕТА	45	1326			**11673**		11673	8,80		2	
ДЕЧЈА ХИРУРГИЈА		**259**	**10581**	**7**	**0,07**	**64926**	**34**	**64892**	**6,14**		**7**	
1	УНИВЕРЗИТЕТСКА ДЕЧЈА КЛИНИКА	130	6292	7	0,11	**35190**	34	35156	5,59		6	
2	ИНСТИТУТ ЗА ЗДРАВСТВЕНУ ЗАШТИТУ МАЈКЕ И ДЕТЕТА СРБИЈЕ "Др Вукан Чупић"	129	4289			**29736**		29736	6,93		1	

ПРЕГЛЕД РАДА У ХИРУРШКИМ ДЕЛАТНОСТИМА У СТАЦИОНАРНИМ УСТАНОВАМА У БЕОГРАДУ У 2017. ГОДИНИ

Табела 118

Р. бр.	ЗДРАВСТВЕНА ДЕЛАТНОСТ	БРОЈ ПОСТЕЉА	БРОЈ ЛЕЧЕНИХ	ОПЕРИСАНИ		ДАНА ЛЕЧЕЊА			ПРОСЕЧНО ДАНА		БРОЈ УМРЛИХ	
				БРОЈ	%	УКУПНО	ОПЕРИСАНИ	НЕОПЕРИСАНИ	ПО ЛЕЧЕНОМ ЛИЦУ	ПРЕ ОПЕРАЦИЈЕ	ОПЕРИСАНИ	НЕОПЕРИСАНИ
0	1	2	3	4	5	6	7	8	9	10	11	12
	ОНКОЛОГИЈА И РАДИОЛОГИЈА	**163**	**6911**	**206**	**2,98**	**41128**	**447**	**40681**	**5,95**		**95**	
1	КЛИНИЧКО - БОЛНИЧКИ ЦЕНТАР "БЕЖАНИЈСКА КОСА"	17	1882	206	10,95	**4703**	447	4256	2,50		1	
2	КЛИНИЧКО - БОЛНИЧКИ ЦЕНТАР "ЗЕМУН"	60	1775			**7752**		7752	4,37		94	
3	ИНСТИТУТ ЗА ОНКОЛОГИЈУ И РАДИОЛОГИЈУ СРБИЈЕ	86	3254			**28673**		28673	8,81			
	ГРУДНА ХИРУРГИЈА	**78**	**1346**	**1076**	**79,94**	**18069**	**14949**	**3120**	**13,42**		**27**	
1	КЦС - КЛИНИКА ЗА ГРУДНУ ХИРУРГИЈУ	63	1089	1057	97,06	**14989**	14761	228	13,76		17	
2	КЛИНИЧКО - БОЛНИЧКИ ЦЕНТАР "БЕЖАНИЈСКА КОСА"	15	257	19	7,39	**3080**	188	2892	11,98		10	
	КАРДИОВАСКУЛАРНА ХИРУРГИЈА	**257**	**8726**	**4438**	**50,86**	**81187**	**32898**	**48289**	**9,30**		**275**	
1	КЦС-КЛИНИКА ЗА ВАСКУЛАРНУ ХИРУРГИЈУ	52	2421	2416	99,79	**14440**	14328	112	5,96		64	
2	КЦС-КЛИНИКА ЗА КАРДИОХИРУРГИЈУ	47	2023	2022	99,95	**18573**	18570	3	9,18		102	
3	ИНСТИТУТ ЗА КАРДИОВАСКУЛАРНЕ БОЛЕСТИ "ДЕДИЊЕ"	158	4282			**48174**		48174	11,25		109	
	КЦС - УРГЕНТНИ ЦЕНТАР - УКУПНО	**197**	**8988**	**8953**	**99,61**	**72922**	**72638**	**284**	**8,11**		**875**	
1	ХИРУРГИЈА	121	7426	7391	99,53	**56950**	56666	284	7,67		831	
2	НЕУРОХИРУРГИЈА	30	292	292	100,00	**2041**	2041		6,99		11	
3	ОРТОПЕДИЈА	46	1270	1270	100,00	**13931**	13931		10,97		33	

ПРЕГЛЕД РАДА У ХИРУРШКИМ ДЕЛАТНОСТИМА У СТАЦИОНАРНИМ УСТАНОВАМА (Z-ДИЈАГНОЗЕ) У БЕОГРАДУ У 2017. ГОДИНИ

Табела 118а

Р. бр.	ЗДРАВСТВЕНА ДЕЛАТНОСТ	БРОЈ ПОСТЕЉА	БРОЈ ЛЕЧЕНИХ	ОПЕРИСАНИ		ДАНА ЛЕЧЕЊА			ПРОСЕЧНО ДАНА		БРОЈ БОДОВА		БРОЈ УМРЛИХ	
				БРОЈ	%	УКУПНО	ОПЕРИСАНИ	НЕОПЕРИСАНИ	ПО ЛЕЧЕНОМ ЛИЦУ	ПРЕ ОПЕРАЦИЈЕ	УКУПНО	ПО ОПЕРАЦИЈИ	ОПЕРИСАНИ	НЕОПЕРИСАНИ
0	1	2	3	4	5	6	7	8	9	10	11	12	13	14
УКУПНО ХИРУРШКЕ ГРАНЕ		**4412**	**17590**	**5969**	**33,93**	**96111**	**35167**	**60944**	**5,46**				**67**	
ХИРУРГИЈА		**648**	**921**	**769**	**83,50**	**8875**	**7360**	**1515**	**9,64**				**15**	
1	КЦС -КЛИНИКА ЗА ДИГЕСТИВНУ ХИРУРГИЈУ	245	795	754	94,84	**7515**	7177	338	9,45				8	
2	КЦС - КЛИНИКА ЗА ЕНДОКРИНОЛОГИЈУ, ДИЈАБЕТЕС И БОЛЕСТИ МЕТАБОЛИЗМА	25												
3	КЛИНИЧКО - БОЛНИЧКИ ЦЕНТАР "БЕЖАНИЈСКА КОСА"	76	41			**364**		364	8,88				3	
4	КЛИНИЧКО - БОЛНИЧКИ ЦЕНТАР "Др Драгиша Мишовић" - ДЕДИЊЕ	123	13			**56**		56	4,31					
5	КЛИНИЧКО - БОЛНИЧКИ ЦЕНТАР "ЗВЕЗДАРА"	107	48	15	31,25	**781**	183	598	16,27				3	
6	КЛИНИЧКО - БОЛНИЧКИ ЦЕНТАР "ЗЕМУН"	65	24			**159**		159	6,63				1	
7	ЗАВОД ЗА ЗДРАВСТВЕНУ ЗАШТИТУ СТУДЕНАТА	7												
НЕУРОХИРУРГИЈА		**186**	**195**	**184**	**94,36**	**2292**	**2141**	**151**	**11,75**				**3**	
1	КЦС -КЛИНИКА ЗА НЕУРОХИРУРГИЈУ	156	187	184	98,40	**2177**	2141	36	11,64				3	
2	КЛИНИЧКО - БОЛНИЧКИ ЦЕНТАР "ЗЕМУН"	30	8			**115**		115	14,38					
УРОЛОГИЈА		**300**	**100**	**81**	**81,00**	**805**	**754**	**51**	**8,05**					
1	КЦС - КЛИНИКА ЗА УРОЛОГИЈУ	141	87	79	90,80	**761**	749	12	8,75					
2	КЛИНИЧКО - БОЛНИЧКИ ЦЕНТАР "БЕЖАНИЈСКА КОСА"	25	1			**1**		1	1,00					
3	КЛИНИЧКО - БОЛНИЧКИ ЦЕНТАР "Др Драгиша Мишовић" - ДЕДИЊЕ	37												
4	КЛИНИЧКО - БОЛНИЧКИ ЦЕНТАР "ЗВЕЗДАРА"	22	8	2	25,00	**35**	5	30	4,38					
5	КЛИНИЧКО - БОЛНИЧКИ ЦЕНТАР "ЗЕМУН"	45	4			**8**		8	2,00					
6	УНИВЕРЗИТЕТСКА ДЕЧЈА КЛИНИКА	30												

ПРЕГЛЕД РАДА У ХИРУРШКИМ ДЕЛАТНОСТИМА У СТАЦИОНАРНИМ УСТАНОВАМА (Z-ДИЈАГНОЗЕ) У БЕОГРАДУ У 2017. ГОДИНИ

Табела 118а

Р. бр.	ЗДРАВСТВЕНА ДЕЛАТНОСТ	БРОЈ ПОСТЕЉА	БРОЈ ЛЕЧЕНИХ	ОПЕРИСАНИ		ДАНА ЛЕЧЕЊА			ПРОСЕЧНО ДАНА		БРОЈ БОДОВА		БРОЈ УМРЛИХ	
				БРОЈ	%	УКУПНО	ОПЕРИСАНИ	НЕОПЕРИСАНИ	ПО ЛЕЧЕНОМ ЛИЦУ	ПРЕ ОПЕРАЦИЈЕ	УКУПНО	ПО ОПЕРАЦИЈИ	ОПЕРИСАНИ	НЕОПЕРИСАНИ
0	1	2	3	4	5	6	7	8	9	10	11	12	13	14
	ГИНЕКОЛОГИЈА	**438**	**5923**	**2236**	**292,07**	**17459**	**7834**	**9625**	**22,4781**					
1	КЦС - КЛИНИКА ЗА ГИНЕКОЛОГИЈУ И АКУШЕРСТВО	167	657	583	88,74	**2690**	2365	325	4,09					
2	КЛИНИЧКО - БОЛНИЧКИ ЦЕНТАР "ЗВЕЗДАРА"	38	615	185	30,08	**1439**	427	1012	2,34					
3	КЛИНИЧКО - БОЛНИЧКИ ЦЕНТАР "Др Драгиша Мишовић" - ДЕДИЊЕ	16	423	15	3,55	**2238**	91	2147	5,29					
4	КЛИНИЧКО - БОЛНИЧКИ ЦЕНТАР "ЗЕМУН"	15	37			**111**		111	3,00					
5	ИНСТИТУТ ЗА ЗДРАВСТВЕНУ ЗАШТИТУ МАЈКЕ И ДЕТЕТА СРБИЈЕ "Др Вукан Чупић"	38	2110			**4069**		4069	1,93					
6	ГИНЕКОЛОШКО-АКУШЕРСКА КЛИНИКА " НАРОДНИ ФРОНТ"	154	2073	1445	69,71	**6892**	4931	1961	3,32					
7	ДОМ ЗДРАВЉА ЛАЗАРЕВАЦ - ВАНБОЛНИЧКО ПОРОДИЛИШТЕ	10	8	8	100,00	**20**	20		2,50					
	АКУШЕРСТВО	**547**	**2111**	**319**	**15,11**	**7253**	**1066**	**6187**	**3,44**					
1	КЦС - КЛИНИКА ЗА ГИНЕКОЛОГИЈУ И АКУШЕРСТВО	228	137	134	97,81	**221**	201	20	1,61					
2	КЛИНИЧКО - БОЛНИЧКИ ЦЕНТАР "ЗВЕЗДАРА"	50	58	31	53,45	**326**	179	147	5,62					
3	КЛИНИЧКО - БОЛНИЧКИ ЦЕНТАР "Др Драгиша Мишовић" - ДЕДИЊЕ	33	358	8	2,23	**1530**	29	1501	4,27					
4	КЛИНИЧКО - БОЛНИЧКИ ЦЕНТАР "ЗЕМУН"	50	1363			**4358**		4358	3,20					
5	ГИНЕКОЛОШКО-АКУШЕРСКА КЛИНИКА "НАРОДНИ ФРОНТ"	176	195	146	74,87	**818**	657	161	4,19					
6	ДОМ ЗДРАВЉА ЛАЗАРЕВАЦ - ВАНБОЛНИЧКО ПОРОДИЛИШТЕ	10												
	ОРТОПЕДИЈА И ТРАУМАТОЛОГИЈА	**807**	**1051**	**91**	**8,66**	**15292**	**1941**	**13351**	**14,55**				**4**	
1	КЦС - КЛИНИКА ЗА ОРТОПЕДСКУ ХИРУРГИЈУ И ТРАУМАТОЛОГИЈУ	189	55	55	100,00	**1084**	1084		19,71				1	
2	КЛИНИЧКО - БОЛНИЧКИ ЦЕНТАР "ЗВЕЗДАРА"	25	51	32	62,75	**1185**	777	408	23,24					
3	КЛИНИЧКО - БОЛНИЧКИ ЦЕНТАР "ЗЕМУН"	46	3			**36**		36	12,00					

ПРЕГЛЕД РАДА У ХИРУРШКИМ ДЕЛАТНОСТИМА У СТАЦИОНАРНИМ УСТАНОВАМА (Z-ДИЈАГНОЗЕ) У БЕОГРАДУ У 2017. ГОДИНИ

Табела 118а

Р. бр.	ЗДРАВСТВЕНА ДЕЛАТНОСТ	БРОЈ ПОСТЕЉА	БРОЈ ЛЕЧЕНИХ	ОПЕРИСАНИ		ДАНА ЛЕЧЕЊА			ПРОСЕЧНО ДАНА		БРОЈ БОДОВА		БРОЈ УМРЛИХ	
				БРОЈ	%	УКУПНО	ОПЕРИСАНИ	НЕОПЕРИСАНИ	ПО ЛЕЧЕНОМ ЛИЦУ	ПРЕ ОПЕРАЦИЈЕ	УКУПНО	ПО ОПЕРАЦИЈИ	ОПЕРИСАНИ	НЕОПЕРИСАНИ
0	1	2	3	4	5	6	7	8	9	10	11	12	13	14
4	КЛИНИЧКО - БОЛНИЧКИ ЦЕНТАР "БЕЖАНИЈСКА КОСА"	27	19	4	21,05	**275**	80	195	14,47				1	
5	ИНСТИТУТ ЗА ОРТОПЕДСКО-ХИРУРШКЕ БОЛЕСТИ "БАЊИЦА"	520	923			**12712**		12712	13,77				2	
ПЛАСТИЧНА И РЕКОНСТРУКТИВНА ХИРУРГИЈА		**64**	**1058**	**1058**	**100,00**	**4929**	**4929**		**4,66**					
1	КЦС - КЛИНИКА ЗА ОПЕКОТИНЕ, ПЛАСТИЧНУ И РЕКОНСТРУКТИВНУ ХИРУРГИЈУ	64	1058	1058	**100,00**	**4929**	4929		4,66					
ОФТАЛМОЛОГИЈА		**180**	**457**	**414**	**90,59**	**2456**	**2316**	**140**	**5,37**					
1	КЦС - КЛИНИКА ЗА ОЧНЕ БОЛЕСТИ	145	408	408	100,00	**2302**	2302		5,64					
2	КЛИНИЧКО - БОЛНИЧКИ ЦЕНТАР "ЗВЕЗДАРА"	35	49	6	12,24	**154**	14	140	3,14					
ОТОРИНОЛАРИНГОЛОГИЈА		**243**	**776**	**5**	**0,64**	**1719**	**6**	**1713**	**2,22**					
1	КЦС - КЛИНИКА ЗА ОРЛ И МАКСИЛОФАЦИЈАЛНУ ХИРУРГИЈУ	115	5	5	100,00	**6**	6		1,20					
2	КЛИНИЧКО - БОЛНИЧКИ ЦЕНТАР "Др Драгиша Мишовић" - ДЕДИЊЕ	39	296			**563**		563	1,90					
3	КЛИНИЧКО - БОЛНИЧКИ ЦЕНТАР "ЗВЕЗДАРА"	30	475			**1150**		1150	2,42					
4	КЛИНИЧКО - БОЛНИЧКИ ЦЕНТАР "ЗЕМУН"	35												
5	ИНСТИТУТ ЗА ЗДРАВСТВЕНУ ЗАШТИТУ МАЈКЕ И ДЕТЕТА СРБИЈЕ "Др Вукан Чупић"	24												
6	ЗАВ. ЗА ПСИХОФИЗИОЛ. ПОРЕМЕЋ. И ГОВОР. ПАТОЛОГ."Проф.Др.Цветко Брајовић"													
МАКСИЛОФАЦИЈАЛНА ХИРУРГИЈА		**45**	**194**			**995**		**995**						
1	КЛИН. ЗА МАКСИЛОФАЦ. ХИРУРГ. СТОМАТОЛОШКОГ ФАКУЛТЕТА	45	194			**995**		995						
ДЕЧЈА ХИРУРГИЈА		**259**	**3833**	**2**	**0,05**	**26167**	**8**	**26159**	**6,83**				**2**	
1	УНИВЕРЗИТЕТСКА ДЕЧЈА КЛИНИКА	130	1577	2	0,13	**12796**	8	12766	8,11				2	
2	ИНСТИТУТ ЗА ЗДРАВСТВЕНУ ЗАШТИТУ МАЈКЕ И ДЕТЕТА СРБИЈЕ "Др Вукан Чупић"	129	2256			**13393**		13393	5,94					

ПРЕГЛЕД РАДА У ХИРУРШКИМ ДЕЛАТНОСТИМА У СТАЦИОНАРНИМ УСТАНОВАМА (Z-ДИЈАГНОЗЕ) У БЕОГРАДУ У 2017. ГОДИНИ

Табела 118а

Р. бр.	ЗДРАВСТВЕНА ДЕЛАТНОСТ	БРОЈ ПОСТЕЉА	БРОЈ ЛЕЧЕНИХ	ОПЕРИСАНИ		ДАНА ЛЕЧЕЊА			ПРОСЕЧНО ДАНА		БРОЈ БОДОВА		БРОЈ УМРЛИХ	
				БРОЈ	%	УКУПНО	ОПЕРИСАНИ	НЕОПЕРИСАНИ	ПО ЛЕЧЕНОМ ЛИЦУ	ПРЕ ОПЕРАЦИЈЕ	УКУПНО	ПО ОПЕРАЦИЈИ	ОПЕРИСАНИ	НЕОПЕРИСАНИ
0	1	2	3	4	5	6	7	8	9	10	11	12	13	14
	ОНКОЛОГИЈА И РАДИОЛОГИЈА	**163**	**124**			**634**		**634**	**5,11**				**9**	
1	КЛИНИЧКО - БОЛНИЧКИ ЦЕНТАР "БЕЖАНИЈСКА КОСА"	17	10			**23**		23	2,30					
2	КЛИНИЧКО - БОЛНИЧКИ ЦЕНТАР "ЗЕМУН"	60	111			**584**		584	5,26				9	
3	ИНСТИТУТ ЗА ОНКОЛОГИЈУ И РАДИОЛОГИЈУ СРБИЈЕ	86	3			**27**		27	9,00					
	ГРУДНА ХИРУРГИЈА	**78**	**13**	**3**	**23,08**	**125**	**54**	**71**	**9,62**					
1	КЦС - КЛИНИКА ЗА ГРУДНУ ХИРУРГИЈУ	63	3	3	100,00	**54**	54		18,00					
2	КЛИНИЧКО - БОЛНИЧКИ ЦЕНТАР "БЕЖАНИЈСКА КОСА"	15	10			**71**		71	7,10					
	КАРДИОВАСКУЛАРНА ХИРУРГИЈА	**257**	**375**	**350**	**93,33**	**2743**	**2419**	**324**	**7,31**				**10**	
1	КЦС-КЛИНИКА ЗА ВАСКУЛАРНУ ХИРУРГИЈУ	52	135	135	100,00	**1172**	1172		8,68				4	
2	КЦС-КЛИНИКА ЗА КАРДИОХИРУРГИЈУ	47	215	215	100,00	**1247**	1247		5,80				6	
3	ИНСТИТУТ ЗА КАРДИОВАСКУЛАРНЕ БОЛЕСТИ "ДЕДИЊЕ"	158	25			**324**		324	12,96					
	КЦС - УРГЕНТНИ ЦЕНТАР - УКУПНО	**197**	**459**	**457**	**99,56**	**4367**	**4339**	**28**	**9,51**				**24**	
1	ХИРУРГИЈА	121	442	440	99,55	**4253**	4225	28	9,62				24	
2	НЕУРОХИРУРГИЈА	30	11	11	100,00	**58**	58		5,27					
3	ОРТОПЕДИЈА	46	6	6	100,00	**56**	56		9,33					

ПРЕГЛЕД РАДА У ХИРУРШКИМ ДЕЛАТНОСТИМА У СТАЦИОНАРНИМ УСТАНОВАМА ЗА СТАНОВНИКЕ БЕОГРАДА У 2017. ГОДИНИ

Табела 119

Р. бр.	ЗДРАВСТВЕНА ДЕЛАТНОСТ	БРОЈ ПОСТЕЉА	БРОЈ ЛЕЧЕНИХ	ОПЕРИСАНИ		ДАНА ЛЕЧЕЊА			ПРОСЕЧНО ДАНА		БРОЈ УМРЛИХ	
				БРОЈ	%	УКУПНО	ОПЕРИСАНИ	НЕОПЕРИСАНИ	ПО ЛЕЧЕНОМ ЛИЦУ	ПРЕ ОПЕРАЦИЈЕ	ОПЕРИСАНИ	НЕОПЕРИСАНИ
0	1	2	3	4	5	6	7	8	9	10	11	12
УКУПНО ХИРУРШКЕ ГРАНЕ		**4402**	**105422**	**51598**	**48,94**	**644586**	**336958**	**307628**	**6,11**		**1618**	
ХИРУРГИЈА		**648**	**15511**	**6188**	**39,89**	**102384**	**52277**	**50107**	**6,60**		**512**	
1	КЦС -КЛИНИКА ЗА ДИГЕСТИВНУ ХИРУРГИЈУ	245	4002	3953	98,78	**35586**	34888	698	8,89		44	
2	КЦС - КЛИНИКА ЗА ЕНДОКРИНОЛОГИЈУ, ДИЈАБЕТЕС И БОЛЕСТИ МЕТАБОЛИЗМА	25	389	389	100,00	**4203**	4203		10,80			
3	КЛИНИЧКО - БОЛНИЧКИ ЦЕНТАР "БЕЖАНИЈСКА КОСА"	76	2928	295	10,08	**18544**	1738	16806	6,33		110	
4	КЛИНИЧКО - БОЛНИЧКИ ЦЕНТАР "Др Драгиша Мишовић" - ДЕДИЊЕ	123	2876	2	0,07	**5306**	7	5299	1,84		11	
5	КЛИНИЧКО - БОЛНИЧКИ ЦЕНТАР "ЗВЕЗДАРА"	107	3124	1549	49,58	**25508**	11441	14067	8,17		219	
6	КЛИНИЧКО - БОЛНИЧКИ ЦЕНТАР "ЗЕМУН"	65	2124			**13169**		13169	6,20		128	
7	ЗАВОД ЗА ЗДРАВСТВЕНУ ЗАШТИТУ СТУДЕНАТА	7	68			**68**		68	1,00			
НЕУРОХИРУРГИЈА		**186**	**1704**	**1440**	**84,51**	**20282**	**17437**	**2845**	**11,90**		**42**	
1	КЦС -КЛИНИКА ЗА НЕУРОХИРУРГИЈУ	156	1441	1440	99,93	**17438**	17437	1	12,10		25	
2	КЛИНИЧКО - БОЛНИЧКИ ЦЕНТАР "ЗЕМУН"	30	263			**2844**		2844	10,81		17	
УРОЛОГИЈА		**300**	**8331**	**2826**	**33,92**	**43128**	**19261**	**23867**	**5,18**		**30**	
1	КЦС - КЛИНИКА ЗА УРОЛОГИЈУ	141	2139	2126	99,39	**16710**	16657	53	7,81		6	
2	КЛИНИЧКО - БОЛНИЧКИ ЦЕНТАР "БЕЖАНИЈСКА КОСА"	25	2113	241	11,41	**6376**	638	5738	3,02		4	
3	КЛИНИЧКО - БОЛНИЧКИ ЦЕНТАР "Др Драгиша Мишовић" - ДЕДИЊЕ	37	1034	2	0,19	**6286**	4	6282	6,08		8	
4	КЛИНИЧКО - БОЛНИЧКИ ЦЕНТАР "ЗВЕЗДАРА"	22	1176	457	38,86	**4442**	1962	2480	3,78		1	
5	КЛИНИЧКО - БОЛНИЧКИ ЦЕНТАР "ЗЕМУН"	45	725			**4836**		4836	6,67		11	
6	УНИВЕРЗИТЕТСКА ДЕЧЈА КЛИНИКА	30	1144			**4478**		4478	**3,91**			

ПРЕГЛЕД РАДА У ХИРУРШКИМ ДЕЛАТНОСТИМА У СТАЦИОНАРНИМ УСТАНОВАМА ЗА СТАНОВНИКЕ БЕОГРАДА У 2017. ГОДИНИ

Табела 119

Р. бр.	ЗДРАВСТВЕНА ДЕЛАТНОСТ	БРОЈ ПОСТЕЉА	БРОЈ ЛЕЧЕНИХ	ОПЕРИСАНИ		ДАНА ЛЕЧЕЊА			ПРОСЕЧНО ДАНА		БРОЈ УМРЛИХ	
				БРОЈ	%	УКУПНО	ОПЕРИСАНИ	НЕОПЕРИСАНИ	ПО ЛЕЧЕНОМ ЛИЦУ	ПРЕ ОПЕРАЦИЈЕ	ОПЕРИСАНИ	НЕОПЕРИСАНИ
0	1	2	3	4	5	6	7	8	9	10	11	12
	ГИНЕКОЛОГИЈА	**428**	**21719**	**12763**	**58,76**	**92764**	**62451**	**30313**	**4,27**		**6**	
1	КЦС - КЛИНИКА ЗА ГИНЕКОЛОГИЈУ И АКУШЕРСТВО	167	8289	7243	87,38	**47330**	42737	4593	5,71		3	
2	КЛИНИЧКО - БОЛНИЧКИ ЦЕНТАР "ЗВЕЗДАРА"	38	2114	680	32,17	**6163**	1961	4202	2,92			
3	КЛИНИЧКО - БОЛНИЧКИ ЦЕНТАР "Др Драгиша Мишовић" - ДЕДИЊЕ	16	1776	41	2,31	**8849**	220	8629	4,98			
4	КЛИНИЧКО - БОЛНИЧКИ ЦЕНТАР "ЗЕМУН"	15	452			**2251**		2251	4,98		3	
5	ИНСТИТУТ ЗА ЗДРАВСТВЕНУ ЗАШТИТУ МАЈКЕ И ДЕТЕТА СРБИЈЕ "Др Вукан Чупић"	38	2693			**5677**		5677	2,11			
6	ГИНЕКОЛОШКО-АКУШЕРСКА КЛИНИКА " НАРОДНИ ФРОНТ"	154	6395	4799	75,04	**22494**	17533	4961	3,52			
	АКУШЕРСТВО	**547**	**14589**	**9753**	**66,85**	**68462**	**48398**	**20064**	**4,69**			
1	КЦС - КЛИНИКА ЗА ГИНЕКОЛОГИЈУ И АКУШЕРСТВО	228	3639	3606	99,09	**18386**	18227	159	5,05			
2	КЛИНИЧКО - БОЛНИЧКИ ЦЕНТАР "ЗВЕЗДАРА"	50	2064	955	46,27	**9390**	4503	4887	4,55			
3	КЛИНИЧКО - БОЛНИЧКИ ЦЕНТАР "Др Драгиша Мишовић" - ДЕДИЊЕ	33	1192	25	2,10	**5151**	108	5043	4,32			
4	КЛИНИЧКО - БОЛНИЧКИ ЦЕНТАР "ЗЕМУН"	50	1455			**4686**		4686	3,22			
5	ГИНЕКОЛОШКО-АКУШЕРСКА КЛИНИКА "НАРОДНИ ФРОНТ"	176	6138	5066	82,54	**30492**	25203	5289	4,97			
6	ДОМ ЗДРАВЉА ЛАЗАРЕВАЦ - ВАНБОЛНИЧКО ПОРОДИЛИШТЕ	10	101	101	100,00	**357**	357		3,53			
	ОРТОПЕДИЈА И ТРАУМАТОЛОГИЈА	**807**	**8344**	**2278**	**27,30**	**108488**	**27599**	**80889**	**13,00**		**105**	
1	КЦС - КЛИНИКА ЗА ОРТОПЕДСКУ ХИРУРГИЈУ И ТРАУМАТОЛОГИЈУ	189	1972	1972	100,00	**23916**	23916		12,13		24	
2	КЛИНИЧКО - БОЛНИЧКИ ЦЕНТАР "ЗВЕЗДАРА"	25	520	254	48,85	**6523**	3099	3424	12,54		5	
3	КЛИНИЧКО - БОЛНИЧКИ ЦЕНТАР "ЗЕМУН"	46	585			**5744**		5744	9,82		22	
4	КЛИНИЧКО - БОЛНИЧКИ ЦЕНТАР "БЕЖАНИЈСКА КОСА"	27	636	52	8,18	**7327**	584	6743	11,52		13	
5	ИНСТИТУТ ЗА ОРТОПЕДСКО-ХИРУРШКЕ БОЛЕСТИ "БАЊИЦА"	520	4631			**64978**		64978	14,03		41	

ПРЕГЛЕД РАДА У ХИРУРШКИМ ДЕЛАТНОСТИМА У СТАЦИОНАРНИМ УСТАНОВАМА ЗА СТАНОВНИКЕ БЕОГРАДА У 2017. ГОДИНИ

Табела 119

Р. бр.	ЗДРАВСТВЕНА ДЕЛАТНОСТ	БРОЈ ПОСТЕЉА	БРОЈ ЛЕЧЕНИХ	ОПЕРИСАНИ		ДАНА ЛЕЧЕЊА			ПРОСЕЧНО ДАНА		БРОЈ УМРЛИХ	
				БРОЈ	%	УКУПНО	ОПЕРИСАНИ	НЕОПЕРИСАНИ	ПО ЛЕЧЕНОМ ЛИЦУ	ПРЕ ОПЕРАЦИЈЕ	ОПЕРИСАНИ	НЕОПЕРИСАНИ
0	1	2	3	4	5	6	7	8	9	10	11	12
	ПЛАСТИЧНА И РЕКОНСТРУКТИВНА ХИРУРГИЈА	**64**	**1677**	**1677**	**100,00**	**9353**	**9353**		**5,58**		**6**	
1	КЦС - КЛИНИКА ЗА ОПЕКОТИНЕ, ПЛАСТИЧНУ И РЕКОНСТРУКТИВНУ ХИРУРГИЈУ	64	1677	1677	100,00	**9353**	9353		5,58		6	
	ОФТАЛМОЛОГИЈА	**180**	**4294**	**3066**	**71,40**	**16474**	**13117**	**3357**	**3,84**			
1	КЦС - КЛИНИКА ЗА ОЧНЕ БОЛЕСТИ	145	2269	2266	99,87	**11047**	11030	17	4,87			
2	КЛИНИЧКО - БОЛНИЧКИ ЦЕНТАР "ЗВЕЗДАРА"	35	2025	800	39,51	**5427**	2087	3340	2,68			
	ОТОРИНОЛАРИНГОЛОГИЈА	**243**	**7816**	**2112**	**27,02**	**33310**	**12555**	**20755**	**4,26**		**11**	
1	КЦС - КЛИНИКА ЗА ОРЛ И МАКСИЛОФАЦИЈАЛНУ ХИРУРГИЈУ	115	1709	1707	99,88	**10780**	10763	17	6,31		3	
2	КЛИНИЧКО - БОЛНИЧКИ ЦЕНТАР "Др Драгиша Мишовић" - ДЕДИЊЕ	39	1602	68	4,24	**5848**	321	5527	3,65		1	
3	КЛИНИЧКО - БОЛНИЧКИ ЦЕНТАР "ЗВЕЗДАРА"	30	1712	337	19,68	**6486**	1471	5015	3,79		2	
4	КЛИНИЧКО - БОЛНИЧКИ ЦЕНТАР "ЗЕМУН"	35	576			**3517**		3517	6,11		5	
5	ИНСТИТУТ ЗА ЗДРАВСТВЕНУ ЗАШТИТУ МАЈКЕ И ДЕТЕТА СРБИЈЕ "Др Вукан Чупић"	24	2217			**6679**		6679	3,01			
6	ЗАВ. ЗА ПСИХОФИЗИОЛ. ПОРЕМЕЋ. И ГОВОР. ПАТОЛОГ."Проф.Др.Цветко Брајовић"											
	МАКСИЛОФАЦИЈАЛНА ХИРУРГИЈА	**45**	**812**			**6834**		**6834**	**8,42**		**2**	
1	КЛИН. ЗА МАКСИЛОФАЦ. ХИРУРГ. СТОМАТОЛОШКОГ ФАКУЛТЕТА	45	812			**6834**		6834	8,42		2	
	ДЕЧЈА ХИРУРГИЈА	**259**	**4246**			**22057**		**22057**	**5,19**		**2**	
1	УНИВЕРЗИТЕТСКА ДЕЧЈА КЛИНИКА	130	2790			**11144**		11144	3,99		1	
2	ИНСТИТУТ ЗА ЗДРАВСТВЕНУ ЗАШТИТУ МАЈКЕ И ДЕТЕТА СРБИЈЕ "Др Вукан Чупић"	129	1456			**10913**		10913	7,50		1	
	ОНКОЛОГИЈА И РАДИОЛОГИЈА	**163**	**4978**	**179**	**3,60**	**26481**	**349**	**26132**	**5,32**		**88**	
1	КЛИНИЧКО - БОЛНИЧКИ ЦЕНТАР "БЕЖАНИЈСКА КОСА"	17	1568	179	11,42	**3494**	349	3145	2,23		1	
2	КЛИНИЧКО - БОЛНИЧКИ ЦЕНТАР "ЗЕМУН"	60	1466			**6610**		6610	4,51		87	

ПРЕГЛЕД РАДА У ХИРУРШКИМ ДЕЛАТНОСТИМА У СТАЦИОНАРНИМ УСТАНОВАМА ЗА СТАНОВНИКЕ БЕОГРАДА У 2017. ГОДИНИ

Табела 119

Р. бр.	ЗДРАВСТВЕНА ДЕЛАТНОСТ	БРОЈ ПОСТЕЉА	БРОЈ ЛЕЧЕНИХ	ОПЕРИСАНИ		ДАНА ЛЕЧЕЊА			ПРОСЕЧНО ДАНА		БРОЈ УМРЛИХ	
				БРОЈ	%	УКУПНО	ОПЕРИСАНИ	НЕОПЕРИСАНИ	ПО ЛЕЧЕНОМ ЛИЦУ	ПРЕ ОПЕРАЦИЈЕ	ОПЕРИСАНИ	НЕОПЕРИСАНИ
0	1	2	3	4	5	6	7	8	9	10	11	12
3	ИНСТИТУТ ЗА ОНКОЛОГИЈУ И РАДИОЛОГИЈУ СРБИЈЕ	86	1944			**16377**		16377	8,42			
	ГРУДНА ХИРУРГИЈА	**78**	**769**	**610**	**79,32**	**9303**	**7662**	**1641**	**12,10**		**23**	
1	КЦС - КЛИНИКА ЗА ГРУДНУ ХИРУРГИЈУ	63	623	601	96,47	**7753**	7589	164	12,44		14	
2	КЛИНИЧКО - БОЛНИЧКИ ЦЕНТАР "БЕЖАНИЈСКА КОСА"	15	146	9	6,16	**1550**	73	1477	10,62		9	
	КАРДИОВАСКУЛАРНА ХИРУРГИЈА	**257**	**4029**	**2112**	**52,42**	**33108**	**14431**	**18677**	**8,22**		**124**	
1	КЦС-КЛИНИКА ЗА ВАСКУЛАРНУ ХИРУРГИЈУ	52	1196	1195	99,92	**6529**	6508	21	5,46		37	
2	КЦС-КЛИНИКА ЗА КАРДИОХИРУРГИЈУ	47	918	917	99,89	**7926**	7923	3	8,63		45	
3	ИНСТИТУТ ЗА КАРДИОВАСКУЛАРНЕ БОЛЕСТИ "ДЕДИЊЕ"	158	1915			**18653**		18653	9,74		42	
	КЦС - УРГЕНТНИ ЦЕНТАР - УКУПНО	**197**	**6603**	**6594**	**99,86**	**52158**	**52068**	**90**	**7,90**		**667**	
1	ХИРУРГИЈА	121	5408	5399	99,83	**40097**	40007	90	7,41		629	
2	НЕУРОХИРУРГИЈА	30	200	200	100,00	**1508**	1508		7,54		8	
3	ОРТОПЕДИЈА	46	995	995	100,00	**10553**	10553		10,61		30	

БРОЈ ЛЕЧЕНИХ ЛИЦА ИЗ БЕОГРАДА И УНУТРАШЊОСТИ ПРЕМА ПОЛУ, СТАРОСТИ И ЗДРАВСТВЕНИМ УСТАНОВАМА У 2017. ГОДИНИ

Табела 120

Р. бр.	ЗДРАВСТВЕНА УСТАНОВА	УКУПНО		ПОЛ				ДОБНЕ ГРУПЕ							
				МУШКИ		ЖЕНСКИ		ДО 14		15 - 44		45 - 64		65 И ВИШЕ	
		лица	дана	лица	дана	лица	дана	лица	дана	лица	дана	лица	дана	лица	дана
0	1	2	3	4	5	6	7	8	9	10	11	12	13	14	15
	УКУПНО I - XIX	**260021**	**2384375**	**118405**	**1130068**	**141616**	**1254307**	**30832**	**242032**	**71921**	**541057**	**71107**	**729848**	**86161**	**871438**
	ОД ТОГА ЗДРАВСТВЕНЕ УСТАНОВЕ ЧИЈИ ЈЕ ОСНИВАЧ БЕОГРАД	**73084**	**490091**	**35199**	**236136**	**37885**	**253955**	**5074**	**22492**	**16600**	**75596**	**19541**	**130274**	**31869**	**261729**
1	КЛИНИЧКИ ЦЕНТАР СРБИЈЕ	**84067**	**777121**	39036	375987	45031	401134	2237	21436	26244	200821	27037	276939	28549	277925
2	КЛИНИЧКО-БОЛНИЧКИ ЦЕНТАР-"БЕЖАНИЈСКА КОСА"	**16367**	**100880**	8674	51970	7693	48910	1	1	2610	9330	5376	30324	8380	61225
3	КЛИНИЧКО-БОЛНИЧКИ ЦЕНТАР "ДР Драгиша Мишовић"-ДЕДИЊЕ	**13898**	**83231**	6219	36292	7679	46939	2041	8394	4195	21305	3177	19658	4485	33874
4	КЛИНИЧКО-БОЛНИЧКИ ЦЕНТАР "ЗВЕЗДАРА"	**26500**	**188298**	12140	87316	14360	100982	2115	9441	6170	28985	6720	49255	11495	100617
5	КЛИНИЧКО-БОЛНИЧКИ ЦЕНТАР "ЗЕМУН"	**15463**	**114343**	7913	59574	7550	54769	917	4656	2771	12646	4266	31028	7509	66013
6	УНИВЕРЗИТЕТСКА ДЕЧЈА КЛИНИКА	**11829**	**63296**	6840	36746	4989	26550	9123	52150	2688	11003	14	40	4	103
7	ИНСТ. ЗА ЗДР. ЗАШТИТУ МАЈКЕ И ДЕТЕТА СРБИЈЕ "Др Вукан Чупић"	**13468**	**71602**	6772	38978	6696	32624	10671	58295	2764	13267	30	35	3	5
8	ИНСТ. ЗА КАРДИОВАСКУЛАРНЕ БОЛЕСТИ "ДЕДИЊЕ"	**8833**	**58224**	5910	38929	2923	19295			504	2550	3664	21941	4665	33733
9	ИНСТИТУТ ЗА ОНКОЛОГИЈУ И РАДИОЛОГИЈУ СРБИЈЕ	**12056**	**122821**	4331	44698	7725	78123	307	2982	1813	17746	5488	58010	4448	44083
10	ИНСТИТУТ ЗА МЕНТАЛНО ЗДРАВЉЕ	**985**	**30541**	467	13680	518	16861	164	2210	507	16530	283	10909	31	892
11	ИНСТИТУТ ЗА РЕУМАТОЛОГИЈУ	**7455**	**29430**	2623	7338	4832	22092	340	771	2313	5510	3389	13282	1413	9867
12	КЛ. ЗА НЕУРОЛОГ. И ПСИХИЈАТРИЈУ ЗА ДЕЦУ И ОМЛАДИНУ	**854**	**8354**	471	4500	383	3854	593	5917	261	2437				
13	ГИНЕКОЛОШКО АКУШЕРСКА КЛИНИКА "НАРОДНИ ФРОНТ"	**13467**	**63659**	13	200	13454	63459	30	398	11677	54404	1278	6132	482	2725
14	КЛИН. ЗА МАКСИЛОФАЦИЈАЛ. ХИРУРГИЈУ СТОМАТОЛ. ФАКУЛ.	**1132**	**10678**	664	6132	468	4546	32	195	508	4899	310	2880	282	2704
15	СПЕЦ. БОЛНИЦА ЗА ЦЕРЕБРОВАСКУЛАРНЕ БОЛЕСТИ "Свети Сава"	**5834**	**63158**	2904	30832	2930	32326			143	1010	1350	13005	4341	49143
16	ИНСТИТУТ ЗА ОРТОПЕДСКО-ХИРУРШКЕ БОЛЕСТИ "БАЊИЦА"	**8479**	**128040**	3999	57002	4480	71038	515	7051	2249	28553	2722	40568	2993	51868

БРОЈ ЛЕЧЕНИХ ЛИЦА ИЗ БЕОГРАДА И УНУТРАШЊОСТИ ПРЕМА ПОЛУ, СТАРОСТИ И ЗДРАВСТВЕНИМ УСТАНОВАМА У 2017. ГОДИНИ

Табела 120

Р. бр.	ЗДРАВСТВЕНА УСТАНОВА	УКУПНО		ПОЛ				ДОБНЕ ГРУПЕ							
				МУШКИ		ЖЕНСКИ		ДО 14		15 - 44		45 - 64		65 И ВИШЕ	
		лица	дана	лица	дана	лица	дана	лица	дана	лица	дана	лица	дана	лица	дана
0	1	2	3	4	5	6	7	8	9	10	11	12	13	14	15
17	КЛИНИКА ЗА ПСИХИЈАТРИЈСКЕ БОЛЕСТИ "Др Лаза Лазаревић"	**2523**	**130751**	1363	73122	1160	57629	5	180	1403	60729	993	61438	122	8404
18	СПЕЦ. БОЛНИЦА ЗА ИНТЕРНЕ БОЛЕСТИ -МЛАДЕНОВАЦ	**4103**	**30231**	2004	14233	2099	15998			219	1225	1149	8027	2735	20979
19	ИНСТИТУТ ЗА НЕОНАТОЛОГИЈУ	**821**	**39040**	423	20126	398	18914	763	36187	58	2853				
20	СПЕЦИЈАЛНА БОЛНИЦА ЗА БОЛЕСТИ ЗАВИСНОСТИ	**924**	**13400**	735	10536	189	2864			777	10282	139	2918	8	200
21	СПЕЦИЈАЛНА БОЛНИЦА ЗА ЕНДЕМСКУ НЕФРОПАТИЈУ	**848**	**859**	369	375	479	484			147	147	320	329	381	383
22	ЗАВОД ЗА ЗДРАВСТВЕНУ ЗАШТИТУ СТУДЕНАТА	**757**	**2984**	253	984	504	2000			755	2975	2	9		
23	ИНСТИТУТ ЗА РЕХАБИЛИТАЦИЈУ	**4995**	**113706**	2199	54279	2796	59427	38	829	501	10557	1737	39634	2719	62686
24	КЛИНИКА ЗА РЕХАБИЛИТАЦИЈУ "Др Мирослав Зотовић"	**2409**	**99935**	957	43020	1452	56915	211	8983	310	16929	850	34029	1038	39994
25	СПЕЦ. БОЛ.ЗА ЦЕРЕБ. ПАРАЛ. И РАЗВОЈ. НЕУРОЛОГИЈУ	**199**	**16374**	110	9590	89	6784	193	14792	6	1582				
26	СПЕЦИЈАЛНА БОЛНИЦА ЗА РЕХАБИЛИТАЦИЈУ И ОРТОПЕДСКУ ПРОТЕТИКУ	**89**	**6378**	45	3178	44	3200	2	98	9	463	30	2168	48	3649
27	ЗАВ. ЗА ПСИХОФИЗИОЛ. ПОРЕМЕЋ. И ГОВОР. ПАТОЛОГ."Проф.Др.Цветко Брајовић"	**616**	**8104**	462	5990	154	2114	534	7066	37	494	19	223	26	321
28	ДОМ ЗДРАВЉА ЛАЗАРЕВАЦ-ВАНБОЛНИЧКО ПОРОДИЛИШТЕ	**99**	**355**			99	355			99	355				
29	ИНСТИТУТ ЗА МЕДИЦИНУ РАДА СРБИЈЕ "Др.Драгомир Карајовић"	**951**	**8582**	509	4461	442	4121			183	1470	764	7067	4	45
	УКУПНО I - XXI	**294306**	**2683518**	**125034**	**1216961**	**169272**	**1466557**	**32449**	**249119**	**95290**	**691961**	**75660**	**796855**	**90907**	**945583**

ФАКТОРИ КОЈИ УТИЧУ НА ЗДРАВСТВЕНО СТАЊЕ И КОНТАКТ СА ЗДРАВСТВЕНОМ СЛУЖБОМ (XXI ГРУПА БОЛЕСТИ), ПРЕМА ПОЛУ, СТАРОСТИ И ЗДРАВСТВЕНИМ УСТАНОВАМА У БЕОГРАДУ У 2017. ГОДИНИ

Табела 120а

Р. бр.	ЗДРАВСТВЕНА УСТАНОВА	УКУПНО		ПОЛ				ДОБНЕ ГРУПЕ							
				МУШКИ		ЖЕНСКИ		ДО 14		15 - 44		45 - 64		65 И ВИШЕ	
		лица	дана	лица	дана	лица	дана	лица	дана	лица	дана	лица	дана	лица	дана
0	1	2	3	4	5	6	7	8	9	10	11	12	13	14	15
	УКУПНО XXI ГРУПА БОЛЕСТИ	**34285**	**299143**	**6629**	**86893**	**27656**	**212250**	**1617**	**7087**	**23369**	**150904**	**4553**	**67007**	**4746**	**74145**
	ОД ТОГА ЗДРАВСТВЕНЕ УСТАНОВЕ ЧИЈИ ЈЕ ОСНИВАЧ БЕОГРАД	**8204**	**35865**	**814**	**4084**	**7390**	**31781**	**43**	**106**	**6807**	**27376**	**658**	**3368**	**696**	**5015**
1	КЛИНИЧКИ ЦЕНТАР СРБИЈЕ	**5623**	**40486**	2429	18640	3194	21846	99	576	1796	10581	1667	14941	2061	14388
2	КЛИНИЧКО-БОЛНИЧКИ ЦЕНТАР-"БЕЖАНИЈСКА КОСА"	**616**	**2934**	291	1166	325	1768			72	257	242	1103	302	1574
3	КЛИНИЧКО-БОЛНИЧКИ ЦЕНТАР "ДР Драгиша Мишовић"-ДЕДИЊЕ	**2528**	**10274**	151	513	2377	9761	34	79	2391	9644	86	391	17	160
4	КЛИНИЧКО-БОЛНИЧКИ ЦЕНТАР "ЗВЕЗДАРА"	**2869**	**13634**	233	1687	2636	11947	3	11	2396	9781	227	1352	243	2490
5	КЛИНИЧКО-БОЛНИЧКИ ЦЕНТАР "ЗЕМУН"	**2180**	**9000**	139	718	2041	8282	6	16	1937	7671	103	522	134	791
6	УНИВЕРЗИТЕТСКА ДЕЧЈА КЛИНИКА	**3624**	**28643**	506	2777	3118	25866	606	2921	2769	23177	245	2522	4	23
7	ИНСТ. ЗА ЗДР. ЗАШТИТУ МАЈКЕ И ДЕТЕТА СРБИЈЕ "Др Вукан Чупић"	**8440**	**46000**	757	2975	7683	43025	725	2611	7331	39676	373	3476	11	237
8	ИНСТ. ЗА КАРДИОВАСКУЛАРНЕ БОЛЕСТИ "ДЕДИЊЕ"	**50**	**374**	32	269	18	105			3	5	19	232	28	137
9	ИНСТИТУТ ЗА ОНКОЛОГИЈУ И РАДИОЛОГИЈУ СРБИЈЕ	**452**	**3531**	71	494	381	3037	28	151	316	2629	82	631	26	120
10	ИНСТИТУТ ЗА МЕНТАЛНО ЗДРАВЉЕ	**86**	**778**	4	34	82	744	1	11	70	627	14	130	1	10
11	ИНСТИТУТ ЗА РЕУМАТОЛОГИЈУ	**42**	**404**	4	62	38	342	1	3	33	301	7	92	1	8
12	КЛ. ЗА НЕУРОЛОГ. И ПСИХИЈА. ЗА ДЕЦУ И ОМЛАДИНУ	**262**	**3459**	18	210	244	3249	1	6	231	3039	28	382	2	32
13	ГИНЕКОЛОШКО АКУШЕРСКА КЛИНИКА "НАРОДНИ ФРОНТ"	**2327**	**8619**	29	346	2298	8273	6	19	2264	8345	51	215	6	40

ФАКТОРИ КОЈИ УТИЧУ НА ЗДРАВСТВЕНО СТАЊЕ И КОНТАКТ СА ЗДРАВСТВЕНОМ СЛУЖБОМ (XXI ГРУПА БОЛЕСТИ), ПРЕМА ПОЛУ, СТАРОСТИ И ЗДРАВСТВЕНИМ УСТАНОВАМА У БЕОГРАДУ У 2017. ГОДИНИ

Табела 120а

Р. бр.	ЗДРАВСТВЕНА УСТАНОВА	УКУПНО		ПОЛ				ДОБНЕ ГРУПЕ							
				МУШКИ		ЖЕНСКИ		ДО 14		15 - 44		45 - 64		65 И ВИШЕ	
		лица	дана	лица	дана	лица	дана	лица	дана	лица	дана	лица	дана	лица	дана
0	1	2	3	4	5	6	7	8	9	10	11	12	13	14	15
14	ИНСТИТУТ ЗА ОРТОПЕДСКО-ХИРУРШКЕ БОЛЕСТИ "БАЊИЦА"	**923**	**12712**	311	4436	612	8276	25	281	519	6137	251	3661	128	2633
15	КЛИНИКА ЗА ПСИХИЈАТРИЈСКЕ БОЛЕСТИ "Др Лаза Лазаревић"														
16	СПЕЦ. БОЛНИЦА ЗА ИНТЕРНЕ БОЛЕСТИ - МЛАДЕНОВАЦ	**14**	**79**	10	56	4	23			1	3	6	31	7	45
17	ИНСТИТУТ ЗА НЕОНАТОЛОГИЈУ	**237**	**2692**	1	27	236	2665			231	2586	6	106		
18	СПЕЦИЈАЛНА БОЛНИЦА ЗА ЕНДЕМСКУ НЕФРОПАТИЈУ ЛАЗАРЕВАЦ	**1**	**1**	1	1							1	1		
19	ЗАВОД ЗА ЗДРАВСТВЕНУ ЗАШТИТУ СТУДЕНАТА	**3**	**3**			3	3			3	3				
20	ИНСТИТУТ ЗА РЕХАБИЛИТАЦИЈУ	**2440**	**48458**	1110	21792	1330	26666			90	1843	817	16496	1533	30119
21	КЛИНИКА ЗА РЕХАБИЛИТАЦИЈУ "Др Мирослав Зотовић"	**206**	**8813**	9	611	197	8202	1	82	154	5812	37	1948	14	971
22	СПЕЦ. БОЛ.ЗА ЦЕРЕБ. ПАРАЛ. И РАЗВОЈ. НЕУРОЛОГИЈУ	**172**	**10725**			172	10725			155	9850	16	836	1	39
23	СПЕЦИЈАЛНА БОЛНИЦА ЗА РЕХАБИЛИТАЦИЈУ И ОРТОПЕДСКУ ПРОТЕТИКУ	**416**	**39326**	306	28507	110	10819	1	7	31	2327	165	16739	219	20253
24	ЗАВ. ЗА ПСИХОФИЗИОЛ. ПОРЕМЕЋ. И ГОВОР. ПАТОЛОГ."Проф.Др.Цветко Брајовић"	**527**	**6791**	62	807	465	5984			456	5877	65	844	6	70
25	ДОМ ЗДРАВЉА ЛАЗАРЕВАЦ-ВАНБОЛНИЧКО ПОРОДИЛИШТЕ	**8**	**20**			8	20			8	20				
26	КЛИН. ЗА МАКСИЛОФАЦИЈАЛ. ХИРУРГИЈУ СТОМАТОЛ. ФАКУЛ.	**194**	**995**	123	500	71	495	80	313	107	672	5	5	2	5
27	ИНСТИТУТ ЗА МЕДИЦИНУ РАДА СРБИЈЕ "Др.Драгомир Карајовић"	**45**	**392**	32	265	13	127			5	41	40	351		

БРОЈ ЛЕЧЕНИХ ЛИЦА, ПРЕМА ПОЛУ, СТАРОСТИ И ЗДРАВСТВЕНИМ УСТАНОВАМА ЗА СТАНОВНИКЕ БЕОГРАДА У 2017. ГОДИНИ

Табела 121

Р. бр.	ЗДРАВСТВЕНА УСТАНОВА	УКУПНО		ПОЛ				ДОБНЕ ГРУПЕ							
				МУШКИ		ЖЕНСКИ		ДО 14		15 - 44		45 - 64		65 И ВИШЕ	
		лица	дана	лица	дана	лица	дана	лица	дана	лица	дана	лица	дана	лица	дана
0	1	2	3	4	5	6	7	8	9	10	11	12	13	14	15
	УКУПНО I - XIX	**180936**	**1581512**	**78057**	**717169**	**102879**	**864343**	**18150**	**111250**	**51101**	**353500**	**45752**	**461704**	**65933**	**655058**
	ОД ТОГА ЗДРАВСТВЕНЕ УСТАНОВЕ ЧИЈИ ЈЕ ОСНИВАЧ БЕОГРАД	**60478**	**409744**	**28468**	**193163**	**32010**	**216581**	**4387**	**19158**	**13457**	**59605**	**15248**	**102497**	**27386**	**228484**
1	КЛИНИЧКИ ЦЕНТАР СРБИЈЕ	**54489**	**467965**	23482	212959	31007	255006	1293	11828	18221	122153	15282	145562	19693	188422
2	КЛИНИЧКО-БОЛНИЧКИ ЦЕНТАР-"БЕЖАНИЈСКА КОСА"	**13128**	**79165**	6839	40133	6289	39032	1	1	2076	6839	4115	22391	6936	49934
3	КЛИНИЧКО-БОЛНИЧКИ ЦЕНТАР "ДР Драгиша Мишовић"-ДЕДИЊЕ	**12265**	**71470**	5398	30751	6867	40719	1626	6271	3724	17635	2773	16324	4142	31240
4	КЛИНИЧКО-БОЛНИЧКИ ЦЕНТАР "ЗВЕЗДАРА"	**22945**	**169434**	10197	76949	12748	92485	1981	8760	5290	24848	5373	41858	10301	93968
5	КЛИНИЧКО-БОЛНИЧКИ ЦЕНТАР "ЗЕМУН"	**11835**	**88577**	5957	45064	5878	43513	779	4126	2064	9194	2985	21915	6007	53342
6	УНИВЕРЗИТЕТСКА ДЕЧЈА КЛИНИКА	**6568**	**27849**	3818	15632	2750	12217	5081	22476	1481	5356	5	16	1	1
7	ИНСТ. ЗА ЗДР. ЗАШТИТУ МАЈКЕ И ДЕТЕТА СРБИЈЕ "Др Вукан Чупић"	**7775**	**36769**	3812	20390	3963	16379	6188	29450	1570	7300	15	16	2	3
8	ИНСТ. ЗА КАРДИОВАСКУЛАРНЕ БОЛЕСТИ "ДЕДИЊЕ"	**3759**	**22825**	2431	15308	1328	7517			197	728	1382	7765	2180	14332
9	ИНСТИТУТ ЗА ОНКОЛОГИЈУ И РАДИОЛОГИЈУ СРБИЈЕ	**7583**	**61415**	2419	19418	5164	41997	68	663	940	7874	3438	28332	3137	24546
10	ИНСТИТУТ ЗА МЕНТАЛНО ЗДРАВЉЕ	**665**	**22052**	292	9240	373	12812	71	1255	342	11403	223	8565	29	829
11	ИНСТИТУТ ЗА РЕУМАТОЛОГИЈУ	**3646**	**15390**	1281	3700	2365	11690	115	318	1091	2350	1570	6063	870	6659
12	КЛ. ЗА НЕУРОЛОГ. И ПСИХИЈА. ЗА ДЕЦУ И ОМЛАДИНУ	**372**	**3678**	199	2004	173	1674	255	2575	117	1103				
13	ГИНЕКОЛОШКО АКУШЕРСКА КЛИНИКА "НАРОДНИ ФРОНТ"	**11027**	**48246**	12	180	11015	48066	26	336	9566	41132	1034	4614	401	2164
14	КЛИН. ЗА МАКСИЛОФАЦИЈАЛ. ХИРУРГИЈУ СТОМАТОЛ. ФАКУЛ.	**726**	**6495**	416	3812	310	2683	17	80	300	2690	192	1739	217	1986
15	СПЕЦ. БОЛНИЦА ЗА ЦЕРЕБРОВАСКУЛАРНЕ БОЛЕСТИ "Свети Сава"	**5236**	**57547**	2590	27564	2646	29983			101	712	1110	11038	4025	45797
16	ИНСТИТУТ ЗА ОРТОПЕДСКО-ХИРУРШКЕ БОЛЕСТИ "БАЊИЦА"	**4310**	**61241**	1921	24920	2389	36321	161	1736	935	10135	1283	17229	1931	32141

БРОЈ ЛЕЧЕНИХ ЛИЦА, ПРЕМА ПОЛУ, СТАРОСТИ И ЗДРАВСТВЕНИМ УСТАНОВАМА ЗА СТАНОВНИКЕ БЕОГРАДА У 2017. ГОДИНИ

Табела 121

Р. бр.	ЗДРАВСТВЕНА УСТАНОВА	УКУПНО		ПОЛ				ДОБНЕ ГРУПЕ							
				МУШКИ		ЖЕНСКИ		ДО 14		15 - 44		45 - 64		65 И ВИШЕ	
		лица	дана	лица	дана	лица	дана	лица	дана	лица	дана	лица	дана	лица	дана
0	1	2	3	4	5	6	7	8	9	10	11	12	13	14	15
17	СПЕЦИЈАЛНА БОЛНИЦА ЗА ПСИХИЈАТРИЈСКЕ БОЛЕСТИ "Др Лаза Лазаревић"	**2158**	**119258**	1155	66281	1003	52977	2	147	1124	52528	913	58223	119	8360
18	СПЕЦ. БОЛНИЦА ЗА ИНТЕРНЕ БОЛЕСТИ -МЛАДЕНОВАЦ	**4051**	**29900**	1977	14067	2074	15833			216	1203	1136	7915	2699	20782
19	ИНСТИТУТ ЗА НЕОНАТОЛОГИЈУ	**285**	**14177**	148	7324	137	6853	270	13500	15	677				
20	СПЕЦИЈАЛНА БОЛНИЦА ЗА БОЛЕСТИ ЗАВИСНОСТИ	**727**	**10288**	576	8083	151	2205			594	7491	125	2597	8	200
21	СПЕЦИЈАЛНА БОЛНИЦА ЗА ЕНДЕМСКУ НЕФРОПАТИЈУ	**826**	**837**	359	365	467	472			145	145	303	312	378	380
22	ЗАВОД ЗА ЗДРАВСТВЕНУ ЗАШТИТУ СТУДЕНАТА	**211**	**758**	77	266	134	492			209	749	2	9		
23	ИНСТИТУТ ЗА РЕХАБИЛИТАЦИЈУ	**3275**	**71344**	1385	32808	1890	38536	18	431	309	6277	1102	23809	1846	40827
24	КЛИНИКА ЗА РЕХАБИЛИТАЦИЈУ "Др Мирослав Зотовић"	**1885**	**76111**	712	30118	1173	45993	66	3268	209	9994	668	26997	942	35852
25	СПЕЦ. БОЛ.ЗА ЦЕРЕБ. ПАРАЛ. И РАЗВОЈ. НЕУРОЛОГИЈУ	**40**	**3754**	21	2011	19	1743	36	2744	4	1010				
26	СПЕЦИЈАЛНА БОЛНИЦА ЗА РЕХАБИЛИТАЦИЈУ И ОРТОПЕДСКУ ПРОТЕТИКУ	**69**	**4995**	32	2401	37	2594	1	73	4	234	24	1752	40	2936
27	ЗАВ. ЗА ПСИХОФИЗИОЛ. ПОРЕМЕЋ. И ГОВОР. ПАТОЛОГ."Проф.Др.Цветко Брајовић"	**150**	**1890**	115	1456	35	434	95	1212	12	152	18	214	25	312
28	ДОМ ЗДРАВЉА ЛАЗАРЕВАЦ-ВАНБОЛНИЧКО ПОРОДИЛИШТЕ	**94**	**340**			94	340			94	340				
29	ИНСТИТУТ ЗА МЕДИЦИНУ РАДА СРБИЈЕ "Др.Драгомир Карајовић"	**836**	**7742**	436	3965	400	3777			151	1248	681	6449	4	45
УКУПНО I - XXI		**202140**	**1749140**	**82028**	**772433**	**120112**	**976707**	**18854**	**114446**	**65359**	**422412**	**48367**	**502146**	**69560**	**710136**

БРОЈ ПОСТЕЉА, БРОЈ ЛЕЧЕНИХ ЛИЦА И БРОЈ ОСТВАРЕНИХ БОЛЕСНИЧКИХ ДАНА ПРЕМА ТИПУ СТАЦИОНАРНЕ ЗДРАВСТВЕНЕ УСТАНОВЕ У БЕОГРАДУ У 2017. ГОДИНИ

Табела 122

Р. бр.	ЗДРАВСТВЕНА ДЕЛАТНОСТ	БРОЈ ПОСТЕЉА	БРОЈ ЛЕЧЕНИХ	ДАНА ЛЕЧЕЊА		УМРЛИ	
				УКУПНО	ПО ЛЕЧЕНОМ ЛИЦУ	БРОЈ	%
0	1	2	3	4	5	6	7
	УКУПНО I - XIX	**10207**	**260021**	**2384375**	**9,17**	**7755**	**2,98**
	ОД ТОГА ЗДРАВСТВЕНЕ УСТАНОВЕ ЧИЈИ ЈЕ ОСНИВАЧ БЕОГРАД	**2337**	**73084**	**490091**	**6,71**	**3611**	**4,94**
	СВЕГА ДОМ ЗДРАВЉА	**10**	**99**	**355**	**3,59**		
1	ДОМ ЗДРАВЉА ЛАЗАРЕВАЦ - ВАНБОЛНИЧКО ПОРОДИЛИШТЕ	10	99	355	3,59		
	СВЕГА КЛИНИЧКИ ЦЕНТАР СРБИЈЕ	**3078**	**84067**	**777121**	**9,24**	**2596**	**3,09**
1	КЦС - КЛИНИКА ЗА ОПЕКОТИНЕ, ПЛАСТИЧНУ И РЕКОНСТРУКТИВНУ ХИРУРГИЈУ	64	810	6817	8,42	9	1,11
2	КЦС - КЛИНИКА ЗА АЛЕРГОЛОГИЈУ И ИМУНОЛОГИЈУ	50	947	12843	13,56		
3	КЦС - КЛИНИКА ЗА ДИГЕСТИВНУ ХИРУРГИЈУ	245	5968	64853	10,87	58	0,97
4	КЦС - КЛИНИКА ЗА ДЕРМАТОВЕНЕРОЛОГИЈУ	105	1954	24778	12,68		
5	КЦС - КЛИНИКА ЗА ЕНДОКРИНОЛОГИЈУ, ДИЈАБЕТЕС И БОЛЕСТИ МЕТАБОЛИЗМА	155	3431	44545	12,98	5	0,15
6	КЦС - КЛИНИКА ЗА ГАСТРОЕНТЕРОЛОГИЈУ	65	1386	14974	10,80	13	0,94
7	КЦС - КЛИНИКА ЗА ГИНЕКОЛОГИЈУ И АКУШЕРСТВО	395	14564	95018	6,52	5	0,03
8	КЦС -КЛИНИКА ЗА ГРУДНУ ХИРУРГИЈУ	63	1086	14935	13,75	17	1,57
9	КЦС - КЛИНИКА ЗА ХЕМАТОЛОГИЈУ	80	1731	19734	11,40	47	2,72
10	КЦС - КЛИНИКА ЗА ИНФЕКТИВНЕ И ТРОПСКЕ БОЛЕСТИ	154	2316	32467	14,02	111	4,79
11	КЦС - КЛИНИКА ЗА КАРДИОХИРУРГИЈУ	47	1808	17326	9,58	96	5,31
12	КЦС -КЛИНИКА ЗА ВАСКУЛАРНУ ХИРУРГИЈУ	52	2286	13268	5,80	60	2,62
13	КЦС - КЛИНИКА ЗА КАРДИОЛОГИЈУ	116	4503	32496	7,22	26	0,58

БРОЈ ПОСТЕЉА, БРОЈ ЛЕЧЕНИХ ЛИЦА И БРОЈ ОСТВАРЕНИХ БОЛЕСНИЧКИХ ДАНА ПРЕМА ТИПУ СТАЦИОНАРНЕ ЗДРАВСТВЕНЕ УСТАНОВЕ У БЕОГРАДУ У 2017. ГОДИНИ

Табела 122

Р. бр.	ЗДРАВСТВЕНА ДЕЛАТНОСТ	БРОЈ ПОСТЕЉА	БРОЈ ЛЕЧЕНИХ	ДАНА ЛЕЧЕЊА		УМРЛИ	
				УКУПНО	ПО ЛЕЧЕНОМ ЛИЦУ	БРОЈ	%
0	1	2	3	4	5	6	7
14	КЦС -КЛИНИКА ЗА НЕФРОЛОГИЈУ	51	716	9850	13,76	14	1,96
15	КЦС -КЛИНИКА ЗА УРОЛОГИЈУ	141	3803	31860	8,38	8	0,21
16	КЦС - КЛИНИКА ЗА НЕУРОХИРУРГИЈУ	156	3311	37825	11,42	41	1,24
17	КЦС - КЛИНИКА ЗА НЕУРОЛОГИЈУ	105	2562	31380	12,25	2	0,08
18	КЦС - КЛИНИКА ЗА ОЧНЕ БОЛЕСТИ	145	4370	24682	5,65		
19	КЦС - КЛИНИКА ЗА ОРТОПЕДСКУ ХИРУРГИЈУ И ТРАУМАТОЛОГИЈУ	189	2504	31647	12,64	29	1,16
20	КЦС - КЛИНИКА ЗА ОРЛ И МАКСИЛОФАЦИЈАЛНУ ХИРУРГИЈУ	115	3181	26016	8,18	3	0,09
21	КЦС - КЛИНИКА ЗА ПУЛМОЛОГИЈУ	175	4513	56364	12,49	450	9,97
22	КЦС - КЛИНИКА ЗА ПСИХИЈАТРИЈУ	92	629	28347	45,07	1	0,16
23	КЦС -ПЕЈСМЕЈКЕР ЦЕНТАР	11	1014	1931	1,90	2	0,20
24	КЦС - УРГЕНТНИ ЦЕНТАР	307	14674	103165	7,03	1599	10,90
	СВЕГА КЛИНИЧКО БОЛНИЧКИ ЦЕНТРИ	**2307**	**72228**	**486752**	**6,74**	**3611**	5,00
1	КЛИНИЧКО БОЛНИЧКИ ЦЕНТАР "ЗВЕЗДАРА"	786	26500	188298	7,11	1571	5,93
2	КЛИНИЧКО БОЛНИЧКИ ЦЕНТАР "БЕЖАНИЈСКА КОСА"	360	16367	100880	6,16	668	4,08
3	КЛИНИЧКО БОЛНИЧКИ ЦЕНТАР "ДР ДРАГИША МИШОВИЋ" - ДЕДИЊЕ	546	13898	83231	5,99	364	2,62
4	КЛИНИЧКО БОЛНИЧКИ ЦЕНТАР "ЗЕМУН"	615	15463	114343	7,39	1008	6,52
	СВЕГА КЛИНИКЕ	**1502**	**32214**	**376673**	**11,69**	**51**	0,16
1	ГИНЕКОЛОШКО АКУШЕРСКА КЛИНИКА "НАРОДНИ ФРОНТ"	330	13467	63659	4,73	1	0,01

БРОЈ ПОСТЕЉА, БРОЈ ЛЕЧЕНИХ ЛИЦА И БРОЈ ОСТВАРЕНИХ БОЛЕСНИЧКИХ ДАНА ПРЕМА ТИПУ СТАЦИОНАРНЕ ЗДРАВСТВЕНЕ УСТАНОВЕ У БЕОГРАДУ У 2017. ГОДИНИ

Табела 122

Р. бр.	ЗДРАВСТВЕНА ДЕЛАТНОСТ	БРОЈ ПОСТЕЉА	БРОЈ ЛЕЧЕНИХ	ДАНА ЛЕЧЕЊА		УМРЛИ	
				УКУПНО	ПО ЛЕЧЕНОМ ЛИЦУ	БРОЈ	%
0	1	2	3	4	5	6	7
2	КЛИНИКА ЗА МАКСИЛОФАЦИЈАЛНУ ХИРУРГИЈУ СТОМАТОЛОШКОГ ФАКУЛТЕТА	45	1132	10678	9,43	2	0,18
3	КЛИНИКА ЗА НЕУРОЛОГИЈУ И ПСИХИЈАТРИЈУ ЗА ДЕЦУ И ОМЛАДИНУ	45	854	8354	9,78		
4	КЛИНИКА ЗА РЕХАБИЛИТАЦИЈУ "ДР МИРОСЛАВ ЗОТОВИЋ"	290	2409	99935	41,48	9	0,37
5	КЛИНИКА ЗА ПСИХИЈАТРИЈСКЕ БОЛЕСТИ "ДР ЛАЗА ЛАЗАРЕВИЋ"	500	2523	130751	51,82	4	0,16
6	УНИВЕРЗИТЕТСКА ДЕЧЈА КЛИНИКА	292	11829	63296	5,35	35	0,30
	СВЕГА СПЕЦИЈАЛНЕ БОЛНИЦЕ	**762**	**11997**	**130400**	**10,87**	**1217**	**10,14**
1	СПЕЦИЈАЛНА БОЛНИЦА ЗА ЦЕРЕБРАЛНУ ПАРАЛИЗУ И РАЗВОЈНУ НЕУРОЛОГИЈУ	110	199	16374	82,28		
2	СПЕЦИЈАЛНА БОЛНИЦА ЗА ИНТЕРНЕ БОЛЕСТИ МЛАДЕНОВАЦ	127	4103	30231	7,37	215	5,24
3	СПЕЦИЈАЛНА БОЛНИЦА ЗА ЦЕРЕБРОВАСКУЛАРНЕ БОЛЕСТИ "СВЕТИ САВА"	250	5834	63158	10,83	1002	17,18
4	СПЕЦИЈАЛНА БОЛНИЦА ЗА РЕХАБИЛИТАЦИЈУ И ОРТОПЕДСКУ ПРОТЕТИКУ	180	89	6378	71,66		
5	СПЕЦИЈАЛНА БОЛНИЦА ЗА БОЛЕСТИ ЗАВИСНОСТИ	65	924	13400	14,50		
6	СПЕЦИЈАЛНА БОЛНИЦА ЗА ЕНДЕМСКУ НЕФРОПАТИЈУ-ЛАЗАРЕВАЦ	30	848	859	1,01		
	СВЕГА ИНСТИТУТИ	**2498**	**58043**	**601986**	**10,37**	**280**	**0,48**
1	ИНСТИТУТ ЗА КАРДИОВАСКУЛАРНЕ БОЛЕСТИ "ДЕДИЊЕ"	200	8833	58224	6,59	119	1,35
2	ИНСТИТУТ ЗА МЕНТАЛНО ЗДРАВЉЕ	120	985	30541	31,01		
3	ИНСТИТУТ ЗА НЕОНАТОЛОГИЈУ	160	821	39040	47,55	48	5,85
4	ИНСТИТУТ ЗА ОНКОЛОГИЈУ И РАДИОЛОГИЈУ СРБИЈЕ	358	12056	122821	10,19		
5	ИНСТИТУТ ЗА ОРТОПЕДСКО-ХИРУРШКЕ БОЛЕСТИ "БАЊИЦА"	520	8479	128040	15,10	49	0,58

БРОЈ ПОСТЕЉА, БРОЈ ЛЕЧЕНИХ ЛИЦА И БРОЈ ОСТВАРЕНИХ БОЛЕСНИЧКИХ ДАНА ПРЕМА ТИПУ СТАЦИОНАРНЕ ЗДРАВСТВЕНЕ УСТАНОВЕ У БЕОГРАДУ У 2017. ГОДИНИ

Табела 122

Р. бр.	ЗДРАВСТВЕНА ДЕЛАТНОСТ	БРОЈ ПОСТЕЉА	БРОЈ ЛЕЧЕНИХ	ДАНА ЛЕЧЕЊА		УМРЛИ	
				УКУПНО	ПО ЛЕЧЕНОМ ЛИЦУ	БРОЈ	%
0	1	2	3	4	5	6	7
6	ИНСТИТУТ ЗА РЕХАБИЛИТАЦИЈУ	530	4995	113706	22,76	29	0,58
7	ИНСТИТУТ ЗА РЕУМАТОЛОГИЈУ	170	7455	29430	3,95		
8	ИНСТИТУТ ЗА МЕДИЦИНУ РАДА СРБИЈЕ "ДР ДРАГОМИР КАРАЈОВИЋ"	40	951	8582	9,02		
9	ИНСТИТУТ ЗА ЗДРАВСТВЕНУ ЗАШТИТУ МАЈКЕ И ДЕТЕТА СРБИЈЕ "ДР ВУКАН ЧУПИЋ"	400	13468	71602	5,32	35	0,26
	СВЕГА ЗАВОДИ	**50**	**1373**	**11088**	**8,08**		
1	ЗАВОД ЗА ПСИХОФИЗИОЛОШКЕ ПОРЕМЕЋАЈЕ И ГОВОРНУ ПАТОЛОГИЈУ "ПРОФ. ДР ЦВЕТКО БРАЈОВИЋ"	30	616	8104	13,16		
2	ЗАВОД ЗА ЗДРАВСТВЕНУ ЗАШТИТУ СТУДЕНАТА	20	757	2984	3,94		
	УКУПНО I - XXI	**10207**	**294306**	**2683518**	**9,12**	**7839**	**2,66**

ФАКТОРИ КОЈИ УТИЧУ НА ЗДРАВСТВЕНО СТАЊЕ И КОНТАКТ СА ЗДРАВСТВЕНОМ СЛУЖБОМ (XXI ГРУПА БОЛЕСТИ), ПРЕМА ТИПУ СТАЦИОНАРНЕ ЗДРАВСТВЕНЕ УСТАНОВЕ У БЕОГРАДУ У 2017.ГОДИНИ

Табела 122а

Р. бр.	ЗДРАВСТВЕНА ДЕЛАТНОСТ	БРОЈ ПОСТЕЉА	БРОЈ ЛЕЧЕНИХ	ДАНА ЛЕЧЕЊА		УМРЛИ	
				УКУПНО	ПО ЛЕЧЕНОМ ЛИЦУ	БРОЈ	%
0	1	2	3	4	5	6	7
	УКУПНО XXI ГРУПА БОЛЕСТИ	**10207**	**34285**	**299143**	**8,73**	**84**	**0,25**
	ОД ТОГА ЗДРАВСТВЕНЕ УСТАНОВЕ ЧИЈИ ЈЕ ОСНИВАЧ БЕОГРАД	**2337**	**8204**	**35865**	**4,37**	**28**	**0,34**
	СВЕГА ДОМ ЗДРАВЉА	**10**	**8**	**20**	**2,50**		
1	ДОМ ЗДРАВЉА ЛАЗАРЕВАЦ - ВАНБОЛНИЧКО ПОРОДИЛИШТЕ	10	8	20			
	СВЕГА КЛИНИЧКИ ЦЕНТАР СРБИЈЕ	**3078**	**5623**	**40486**	**7,20**	**52**	**0,92**
1	КЦС - КЛИНИКА ЗА ОПЕКОТИНЕ, ПЛАСТИЧНУ И РЕКОНСТРУКТИВНУ ХИРУРГИЈУ	64	1058	4929	4,66		
2	КЦС - КЛИНИКА ЗА АЛЕРГОЛОГИЈУ И ИМУНОЛОГИЈУ	50	438	3128	7,14		
3	КЦС - КЛИНИКА ЗА ДИГЕСТИВНУ ХИРУРГИЈУ	245	795	7515	9,45	8	1,01
4	КЦС - КЛИНИКА ЗА ДЕРМАТОВЕНЕРОЛОГИЈУ	105	2	29	14,50		
5	КЦС - КЛИНИКА ЗА ЕНДОКРИНОЛОГИЈУ, ДИЈАБЕТЕС И БОЛЕСТИ МЕТАБОЛИЗМА	155	66	636	9,64		
6	КЦС - КЛИНИКА ЗА ГАСТРОЕНТЕРОЛОГИЈУ	65	19	434	22,84		
7	КЦС - КЛИНИКА ЗА ГИНЕКОЛОГИЈУ И АКУШЕРСТВО	395	829	3648	4,40		
8	КЦС -КЛИНИКА ЗА ГРУДНУ ХИРУРГИЈУ	63	3	54	18,00		
9	КЦС - КЛИНИКА ЗА ХЕМАТОЛОГИЈУ	80	7	53	7,57		
10	КЦС - КЛИНИКА ЗА ИНФЕКТИВНЕ И ТРОПСКЕ БОЛЕСТИ	154	7	49	7,00		
11	КЦС - КЛИНИКА ЗА КАРДИОХИРУРГИЈУ	47	215	1247	5,80	6	2,79
12	КЦС -КЛИНИКА ЗА ВАСКУЛАРНУ ХИРУРГИЈУ	52	135	1172	8,68	4	2,96
13	КЦС - КЛИНИКА ЗА КАРДИОЛОГИЈУ	116	269	2204	8,19	2	0,74

ФАКТОРИ КОЈИ УТИЧУ НА ЗДРАВСТВЕНО СТАЊЕ И КОНТАКТ СА ЗДРАВСТВЕНОМ СЛУЖБОМ (XXI ГРУПА БОЛЕСТИ), ПРЕМА ТИПУ СТАЦИОНАРНЕ ЗДРАВСТВЕНЕ УСТАНОВЕ У БЕОГРАДУ У 2017.ГОДИНИ

Табела 122а

Р. бр.	ЗДРАВСТВЕНА ДЕЛАТНОСТ	БРОЈ ПОСТЕЉА	БРОЈ ЛЕЧЕНИХ	ДАНА ЛЕЧЕЊА		УМРЛИ	
				УКУПНО	ПО ЛЕЧЕНОМ ЛИЦУ	БРОЈ	%
0	1	2	3	4	5	6	7
14	КЦС -КЛИНИКА ЗА НЕФРОЛОГИЈУ	51	289	3991	13,81	4	1,38
15	КЦС -КЛИНИКА ЗА УРОЛОГИЈУ	141	87	761	8,75		
16	КЦС - КЛИНИКА ЗА НЕУРОХИРУРГИЈУ	156	187	2177	11,64	3	1,60
17	КЦС - КЛИНИКА ЗА НЕУРОЛОГИЈУ	105	11	68	6,18		
18	КЦС - КЛИНИКА ЗА ОЧНЕ БОЛЕСТИ	145	408	2302	5,64		
19	КЦС - КЛИНИКА ЗА ОРТОПЕДСКУ ХИРУРГИЈУ И ТРАУМАТОЛОГИЈУ	189	55	1084	19,71	1	1,82
20	КЦС - КЛИНИКА ЗА ОРЛ И МАКСИЛОФАЦИЈАЛНУ ХИРУРГИЈУ	115	5	6	1,20		
21	КЦС - КЛИНИКА ЗА ПУЛМОЛОГИЈУ	175	2	26	13,00		
22	КЦС - КЛИНИКА ЗА ПСИХИЈАТРИЈУ	92					
23	КЦС -ПЕЈСМЕЈКЕР ЦЕНТАР	11	255	509	2,00		
24	КЦС - УРГЕНТНИ ЦЕНТАР	307	481	4464	9,28	24	4,99
	СВЕГА КЛИНИЧКО БОЛНИЧКИ ЦЕНТРИ	**2307**	**8193**	**35842**	**4,37**	**28**	**0,34**
1	КЛИНИЧКО БОЛНИЧКИ ЦЕНТАР "ЗВЕЗДАРА"	786	2869	13634	4,75	6	0,21
2	КЛИНИЧКО БОЛНИЧКИ ЦЕНТАР "БЕЖАНИЈСКА КОСА"	360	616	2934	4,76	9	1,46
3	КЛИНИЧКО БОЛНИЧКИ ЦЕНТАР "ДР ДРАГИША МИШОВИЋ" - ДЕДИЊЕ	546	2528	10274	4,06	1	0,04
4	КЛИНИЧКО БОЛНИЧКИ ЦЕНТАР "ЗЕМУН"	615	2180	9000	4,13	12	0,55
	СВЕГА КЛИНИКЕ	**1502**	**6613**	**50529**	**7,64**	**2**	**0,03**
1	ГИНЕКОЛОШКО АКУШЕРСКА КЛИНИКА "НАРОДНИ ФРОНТ"	330	2327	8619	3,70		

ФАКТОРИ КОЈИ УТИЧУ НА ЗДРАВСТВЕНО СТАЊЕ И КОНТАКТ СА ЗДРАВСТВЕНОМ СЛУЖБОМ (XXI ГРУПА БОЛЕСТИ), ПРЕМА ТИПУ СТАЦИОНАРНЕ ЗДРАВСТВЕНЕ УСТАНОВЕ У БЕОГРАДУ У 2017.ГОДИНИ

Табела 122а

Р. бр.	ЗДРАВСТВЕНА ДЕЛАТНОСТ	БРОЈ ПОСТЕЉА	БРОЈ ЛЕЧЕНИХ	ДАНА ЛЕЧЕЊА		УМРЛИ	
				УКУПНО	ПО ЛЕЧЕНОМ ЛИЦУ	БРОЈ	%
0	1	2	3	4	5	6	7
2	КЛИНИКА ЗА МАКСИЛОФАЦИЈАЛНУ ХИРУРГИЈУ СТОМАТОЛОШКОГ ФАКУЛТЕТА	45	194	995	5,13		
3	КЛИНИКА ЗА НЕУРОЛОГИЈУ И ПСИХИЈАТРИЈУ ЗА ДЕЦУ И ОМЛАДИНУ	45	262	3459	13,20		
4	КЛИНИКА ЗА РЕХАБИЛИТАЦИЈУ "ДР МИРОСЛАВ ЗОТОВИЋ"	290	206	8813	42,78		
5	КЛИНИКА ЗА ПСИХИЈАТРИЈСКЕ БОЛЕСТИ "ДР ЛАЗА ЛАЗАРЕВИЋ"	500					
6	УНИВЕРЗИТЕТСКА ДЕЧЈА КЛИНИКА	292	3624	28643	7,90	2	0,06
	СВЕГА СПЕЦИЈАЛНЕ БОЛНИЦЕ	**762**	**603**	**50131**	**83,14**		
1	СПЕЦИЈАЛНА БОЛНИЦА ЗА ЦЕРЕБРАЛНУ ПАРАЛИЗУ И РАЗВОЈНУ НЕУРОЛОГИЈУ	110	172	10725	62,35		
2	СПЕЦИЈАЛНА БОЛНИЦА ЗА ИНТЕРНЕ БОЛЕСТИ МЛАДЕНОВАЦ	127	14	79	5,64		
3	СПЕЦИЈАЛНА БОЛНИЦА ЗА ЦЕРЕБРОВАСКУЛАРНЕ БОЛЕСТИ "СВЕТИ САВА"	250					
4	СПЕЦИЈАЛНА БОЛНИЦА ЗА РЕХАБИЛИТАЦИЈУ И ОРТОПЕДСКУ ПРОТЕТИКУ	180	416	39326	94,53		
5	СПЕЦИЈАЛНА БОЛНИЦА ЗА БОЛЕСТИ ЗАВИСНОСТИ	65					
6	СПЕЦИЈАЛНА БОЛНИЦА ЗА ЕНДЕМСКУ НЕФРОПАТИЈУ-ЛАЗАРЕВАЦ	30	1	1	1,00		
	СВЕГА ИНСТИТУТИ	**2498**	**12715**	**115341**	**9,07**	**2**	**0,02**
1	ИНСТИТУТ ЗА КАРДИОВАСКУЛАРНЕ БОЛЕСТИ "ДЕДИЊЕ"	200	50	374	7,48		
2	ИНСТИТУТ ЗА МЕНТАЛНО ЗДРАВЉЕ	120	86	778	9,05		
3	ИНСТИТУТ ЗА НЕОНАТОЛОГИЈУ	160	237	2692	11,36		
4	ИНСТИТУТ ЗА ОНКОЛОГИЈУ И РАДИОЛОГИЈУ СРБИЈЕ	358	452	3531	7,81		

ФАКТОРИ КОЈИ УТИЧУ НА ЗДРАВСТВЕНО СТАЊЕ И КОНТАКТ СА ЗДРАВСТВЕНОМ СЛУЖБОМ (XXI ГРУПА БОЛЕСТИ), ПРЕМА ТИПУ СТАЦИОНАРНЕ ЗДРАВСТВЕНЕ УСТАНОВЕ У БЕОГРАДУ У 2017.ГОДИНИ

Табела 122а

Р. бр.	ЗДРАВСТВЕНА ДЕЛАТНОСТ	БРОЈ ПОСТЕЉА	БРОЈ ЛЕЧЕНИХ	ДАНА ЛЕЧЕЊА		УМРЛИ	
				УКУПНО	ПО ЛЕЧЕНОМ ЛИЦУ	БРОЈ	%
0	1	2	3	4	5	6	7
5	ИНСТИТУТ ЗА ОРТОПЕДСКО-ХИРУРШКЕ БОЛЕСТИ "БАЊИЦА"	520	923	12712	13,77	2	0,22
6	ИНСТИТУТ ЗА РЕХАБИЛИТАЦИЈУ	530	2440	48458	19,86		
7	ИНСТИТУТ ЗА РЕУМАТОЛОГИЈУ	170	42	404	9,62		
8	ИНСТИТУТ ЗА МЕДИЦИНУ РАДА СРБИЈЕ "ДР ДРАГОМИР КАРАЈОВИЋ"	40	45	392	8,71		
9	ИНСТИТУТ ЗА ЗДРАВСТВЕНУ ЗАШТИТУ МАЈКЕ И ДЕТЕТА СРБИЈЕ "ДР ВУКАН ЧУПИЋ"	400	8440	46000	5,45		
	СВЕГА ЗАВОДИ	**50**	**530**	**6794**	**12,82**		
1	ЗАВОД ЗА ПСИХОФИЗИОЛОШКЕ ПОРЕМЕЋАЈЕ И ГОВОРНУ ПАТОЛОГИЈУ "ПРОФ. ДР ЦВЕТКО БРАЈОВИЋ"	30	527	6791	12,89		
2	ЗАВОД ЗА ЗДРАВСТВЕНУ ЗАШТИТУ СТУДЕНАТА	20	3	3	1,00		
	УКУПНО XXI	**10207**	**34285**	**299143**	**8,73**	**84**	**0,25**

БРОЈ ПОСТЕЉА, БРОЈ ЛЕЧЕНИХ ЛИЦА И БРОЈ ОСТВАРЕНИХ БОЛЕСНИЧКИХ ДАНА ЗА СТАНОВНИКЕ БЕОГРАДА ПРЕМА ТИПУ СТАЦИОНАРНЕ ЗДРАВСТВЕНЕ УСТАНОВЕ У 2017. ГОДИНИ

Табела 123

Р. бр.	ЗДРАВСТВЕНА ДЕЛАТНОСТ	БРОЈ ПОСТЕЉА	БРОЈ ЛЕЧЕНИХ	ДАНА ЛЕЧЕЊА		УМРЛИ	
				УКУПНО	ПО ЛЕЧЕНОМ ЛИЦУ	БРОЈ	%
0	1	2	3	4	5	6	7
	УКУПНО I - XIX	**10207**	**180936**	**1581512**	**8,74**	**6568**	**3,63**
	ОД ТОГА ЗДРАВСТВЕНЕ УСТАНОВЕ ЧИЈИ ЈЕ ОСНИВАЧ БЕОГРАД	**2337**	**60478**	**409744**	**6,78**	**3271**	**5,41**
	СВЕГА ДОМ ЗДРАВЉА	**10**	**94**	**340**	**3,62**		
1	ДОМ ЗДРАВЉА ЛАЗАРЕВАЦ - ВАНБОЛНИЧКО ПОРОДИЛИШТЕ	10	94	340	3,62		
	СВЕГА КЛИНИЧКИ ЦЕНТАР СРБИЈЕ	**3078**	**54489**	**467965**	**8,59**	**2010**	**3,69**
1	КЦС - КЛИНИКА ЗА ОПЕКОТИНЕ, ПЛАСТИЧНУ И РЕКОНСТРУКТИВНУ ХИРУРГИЈУ	64	694	4985	7,18	6	0,86
2	КЦС - КЛИНИКА ЗА АЛЕРГОЛОГИЈУ И ИМУНОЛОГИЈУ	50	398	4829	12,13		
3	КЦС - КЛИНИКА ЗА ДИГЕСТИВНУ ХИРУРГИЈУ	245	3552	31854	8,97	40	1,13
4	КЦС - КЛИНИКА ЗА ДЕРМАТОВЕНЕРОЛОГИЈУ	105	973	12346	12,69		
5	КЦС - КЛИНИКА ЗА ЕНДОКРИНОЛОГИЈУ, ДИЈАБЕТЕС И БОЛЕСТИ МЕТАБОЛИЗМА	155	1734	23025	13,28	4	0,23
6	КЦС - КЛИНИКА ЗА ГАСТРОЕНТЕРОЛОГИЈУ	65	936	8547	9,13	9	0,96
7	КЦС - КЛИНИКА ЗА ГИНЕКОЛОГИЈУ И АКУШЕРСТВО	395	12002	71689	5,97	3	0,02
8	КЦС -КЛИНИКА ЗА ГРУДНУ ХИРУРГИЈУ	63	620	7699	12,42	14	2,26
9	КЦС - КЛИНИКА ЗА ХЕМАТОЛОГИЈУ	80	766	8962	11,70	20	2,61
10	КЦС - КЛИНИКА ЗА ИНФЕКТИВНЕ И ТРОПСКЕ БОЛЕСТИ	154	1879	25344	13,49	88	4,68
11	КЦС - КЛИНИКА ЗА КАРДИОХИРУРГИЈУ	47	820	7338	8,95	41	5,00
12	КЦС -КЛИНИКА ЗА ВАСКУЛАРНУ ХИРУРГИЈУ	52	1129	5841	5,17	35	3,10

БРОЈ ПОСТЕЉА, БРОЈ ЛЕЧЕНИХ ЛИЦА И БРОЈ ОСТВАРЕНИХ БОЛЕСНИЧКИХ ДАНА ЗА СТАНОВНИКЕ БЕОГРАДА ПРЕМА ТИПУ СТАЦИОНАРНЕ ЗДРАВСТВЕНЕ УСТАНОВЕ У 2017. ГОДИНИ

Табела 123

Р. бр.	ЗДРАВСТВЕНА ДЕЛАТНОСТ	БРОЈ ПОСТЕЉА	БРОЈ ЛЕЧЕНИХ	ДАНА ЛЕЧЕЊА		УМРЛИ	
				УКУПНО	ПО ЛЕЧЕНОМ ЛИЦУ	БРОЈ	%
0	1	2	3	4	5	6	7
13	КЦС - КЛИНИКА ЗА КАРДИОЛОГИЈУ	116	2642	20153	7,63	22	0,83
14	КЦС -КЛИНИКА ЗА НЕФРОЛОГИЈУ	51	499	7503	15,04	14	2,81
15	КЦС -КЛИНИКА ЗА УРОЛОГИЈУ	141	2085	16252	7,79	6	0,29
16	КЦС - КЛИНИКА ЗА НЕУРОХИРУРГИЈУ	156	1355	16349	12,07	23	1,70
17	КЦС - КЛИНИКА ЗА НЕУРОЛОГИЈУ	105	1311	16070	12,26	1	0,08
18	КЦС - КЛИНИКА ЗА ОЧНЕ БОЛЕСТИ	145	2191	10694	4,88		
19	КЦС - КЛИНИКА ЗА ОРТОПЕДСКУ ХИРУРГИЈУ И ТРАУМАТОЛОГИЈУ	189	1936	23328	12,05	23	1,19
20	КЦС - КЛИНИКА ЗА ОРЛ И МАКСИЛОФАЦИЈАЛНУ ХИРУРГИЈУ	115	1707	10778	6,31	3	0,18
21	КЦС - КЛИНИКА ЗА ПУЛМОЛОГИЈУ	175	3195	39926	12,50	384	12,02
22	КЦС - КЛИНИКА ЗА ПСИХИЈАТРИЈУ	92	347	16204	46,70	1	0,29
23	КЦС -ПЕЈСМЕЈКЕР ЦЕНТАР	11	562	1166	2,07	1	0,18
24	КЦС - УРГЕНТНИ ЦЕНТАР	307	11156	77083	6,91	1272	11,40
	СВЕГА КЛИНИЧКО БОЛНИЧКИ ЦЕНТРИ	**2307**	**60173**	**408646**	**6,79**	**3271**	**5,44**
1	КЛИНИЧКО БОЛНИЧКИ ЦЕНТАР "ЗВЕЗДАРА"	786	22945	169434	7,38	1500	6,54
2	КЛИНИЧКО БОЛНИЧКИ ЦЕНТАР "БЕЖАНИЈСКА КОСА"	360	13128	79165	6,03	574	4,37
3	КЛИНИЧКО БОЛНИЧКИ ЦЕНТАР "ДР ДРАГИША МИШОВИЋ" - ДЕДИЊЕ	546	12265	71470	5,83	350	2,85
4	КЛИНИЧКО БОЛНИЧКИ ЦЕНТАР "ЗЕМУН"	615	11835	88577	7,48	847	7,16
	СВЕГА КЛИНИКЕ	**1502**	**22736**	**281637**	**12,39**	**29**	**0,13**

БРОЈ ПОСТЕЉА, БРОЈ ЛЕЧЕНИХ ЛИЦА И БРОЈ ОСТВАРЕНИХ БОЛЕСНИЧКИХ ДАНА ЗА СТАНОВНИКЕ БЕОГРАДА ПРЕМА ТИПУ СТАЦИОНАРНЕ ЗДРАВСТВЕНЕ УСТАНОВЕ У 2017. ГОДИНИ

Табела 123

Р. бр.	ЗДРАВСТВЕНА ДЕЛАТНОСТ	БРОЈ ПОСТЕЉА	БРОЈ ЛЕЧЕНИХ	ДАНА ЛЕЧЕЊА		УМРЛИ	
				УКУПНО	ПО ЛЕЧЕНОМ ЛИЦУ	БРОЈ	%
0	1	2	3	4	5	6	7
1	ГИНЕКОЛОШКО АКУШЕРСКА КЛИНИКА "НАРОДНИ ФРОНТ"	330	11027	48246	4,38	1	**0,01**
2	КЛИНИКА ЗА МАКСИЛОФАЦИЈАЛНУ ХИРУРГИЈУ СТОМАТОЛОШКОГ ФАКУЛТЕТА	45	726	6495	8,95	2	**0,28**
3	КЛИНИКА ЗА НЕУРОЛОГИЈУ И ПСИХИЈАТРИЈУ ЗА ДЕЦУ И ОМЛАДИНУ	45	372	3678	9,89		
4	КЛИНИКА ЗА РЕХАБИЛИТАЦИЈУ "ДР МИРОСЛАВ ЗОТОВИЋ"	290	1885	76111	40,38	9	0,48
5	КЛИНИКА ЗА ПСИХИЈАТРИЈСКЕ БОЛЕСТИ "ДР ЛАЗА ЛАЗАРЕВИЋ"	500	2158	119258	55,26	4	0,19
6	УНИВЕРЗИТЕТСКА ДЕЧЈА КЛИНИКА	292	6568	27849	4,24	13	0,20
	СВЕГА СПЕЦИЈАЛНЕ БОЛНИЦЕ	**762**	**10949**	**107321**	**9,80**	**1113**	**10,17**
1	СПЕЦИЈАЛНА БОЛНИЦА ЗА ЦЕРЕБРАЛНУ ПАРАЛИЗУ И РАЗВОЈНУ НЕУРОЛОГИЈУ	110	40	3754	93,85		
2	СПЕЦИЈАЛНА БОЛНИЦА ЗА ИНТЕРНЕ БОЛЕСТИ МЛАДЕНОВАЦ	127	4051	29900	7,38	210	5,18
3	СПЕЦИЈАЛНА БОЛНИЦА ЗА ЦЕРЕБРОВАСКУЛАРНЕ БОЛЕСТИ "СВЕТИ САВА"	250	5236	57547	10,99	903	17,25
4	СПЕЦИЈАЛНА БОЛНИЦА ЗА РЕХАБИЛИТАЦИЈУ И ОРТОПЕДСКУ ПРОТЕТИКУ	180	69	4995	72,39		
5	СПЕЦИЈАЛНА БОЛНИЦА ЗА БОЛЕСТИ ЗАВИСНОСТИ	65	727	10288	14,15		
6	СПЕЦИЈАЛНА БОЛНИЦА ЗА ЕНДЕМСКУ НЕФРОПАТИЈУ-ЛАЗАРЕВАЦ	30	826	837	1,01		
	СВЕГА ИНСТИТУТИ	**2498**	**32134**	**312955**	**9,74**	**145**	**0,45**
1	ИНСТИТУТ ЗА КАРДИОВАСКУЛАРНЕ БОЛЕСТИ "ДЕДИЊЕ"	200	3759	22825	6,07	47	1,25
2	ИНСТИТУТ ЗА МЕНТАЛНО ЗДРАВЉЕ	120	665	22052	33,16		
3	ИНСТИТУТ ЗА НЕОНАТОЛОГИЈУ	160	285	14177	49,74	17	5,96
4	ИНСТИТУТ ЗА ОНКОЛОГИЈУ И РАДИОЛОГИЈУ СРБИЈЕ	358	7583	61415	8,10		

БРОЈ ПОСТЕЉА, БРОЈ ЛЕЧЕНИХ ЛИЦА И БРОЈ ОСТВАРЕНИХ БОЛЕСНИЧКИХ ДАНА ЗА СТАНОВНИКЕ БЕОГРАДА ПРЕМА ТИПУ СТАЦИОНАРНЕ ЗДРАВСТВЕНЕ УСТАНОВЕ У 2017. ГОДИНИ

Табела 123

Р. бр.	ЗДРАВСТВЕНА ДЕЛАТНОСТ	БРОЈ ПОСТЕЉА	БРОЈ ЛЕЧЕНИХ	ДАНА ЛЕЧЕЊА		УМРЛИ	
				УКУПНО	ПО ЛЕЧЕНОМ ЛИЦУ	БРОЈ	%
0	1	2	3	4	5	6	7
5	ИНСТИТУТ ЗА ОРТОПЕДСКО-ХИРУРШКЕ БОЛЕСТИ "БАЊИЦА"	520	4310	61241	14,21	40	0,93
6	ИНСТИТУТ ЗА РЕХАБИЛИТАЦИЈУ	530	3275	71344	21,78	26	0,79
7	ИНСТИТУТ ЗА РЕУМАТОЛОГИЈУ	170	3646	15390	4,22		
8	ИНСТИТУТ ЗА МЕДИЦИНУ РАДА СРБИЈЕ "ДР.ДРАГОМИР КАРАЈОВИ	40	836	7742	9,26		
9	ИНСТИТУТ ЗА ЗДРАВСТВЕНУ ЗАШТИТУ МАЈКЕ И ДЕТЕТА СРБИЈЕ "ДР ВУКАН ЧУПИЋ"	400	7775	36769	4,73	15	0,19
	СВЕГА ЗАВОДИ	**50**	**361**	**2648**	**7,34**		
1	ЗАВОД ЗА ПСИХОФИЗИОЛОШКЕ ПОРЕМЕЋАЈЕ И ГОВОРНУ ПАТОЛОГИЈУ "ПРОФ. ДР ЦВЕТКО БРАЈОВИЋ"	30	150	1890	12,60		
2	ЗАВОД ЗА ЗДРАВСТВЕНУ ЗАШТИТУ СТУДЕНАТА	20	211	758	3,59		
	УКУПНО I - XXI	**10207**	**202140**	**1749140**	**8,65**	**6628**	**3,28**

СТАЦИОНАРНО ЛЕЧЕНИ СТАНОВНИЦИ БЕОГРАДА ПРЕМА СТАРОСТИ И ПОЛУ У 2017. ГОДИНИ

Графикон 51

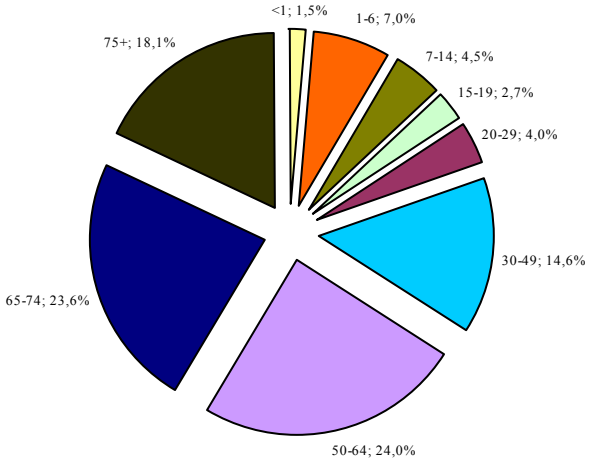

мушкарци

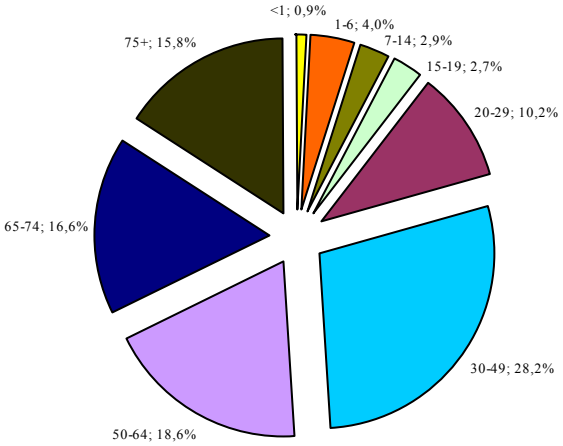

жене

СТАИОНАРНО ЛЕЧЕНИ СТАНОВНИЦИ БЕОГРАДА ПРЕМА ГРУПАМА ОБОЉЕЊА У 2017. ГОДИНИ

Графикон 52

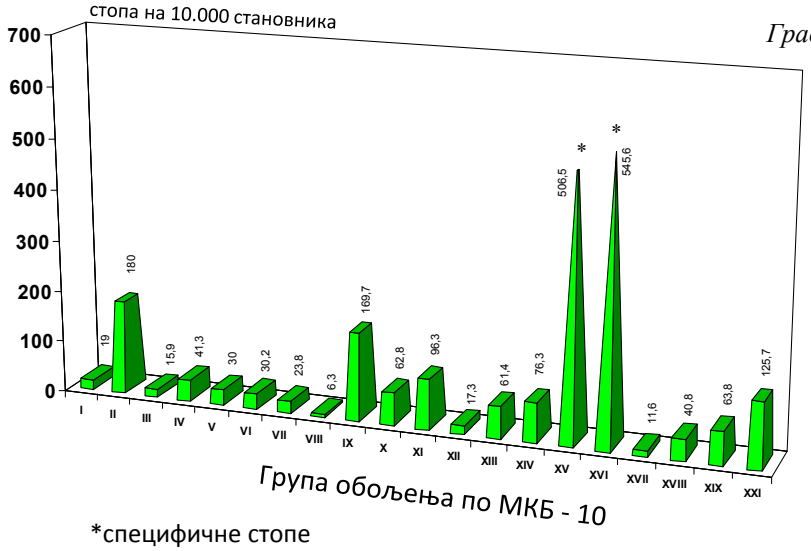

*специфичне стопе

СТОПА ХОСПИТАЛИЗОВАНИХ СТАНОВНИКА БЕОГРАДА ПРЕМА ОППШТИНАМА СТАНОВАЊА У 2017. ГОДИНИ

Графикон 53

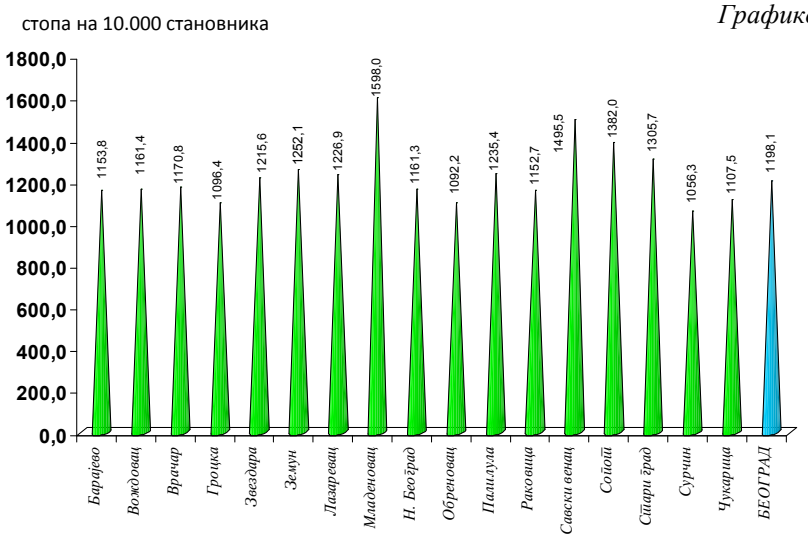

УМРЛА ЛИЦА У БЕОГРАДУ

19д

Правилник о поступку издавања и обрасцу потврде о смрти (Службени гласник РС 8/2005) примењује се од 01.03.2005. године. По том правилнику, заводи за јавно здравље су дужни да прате смртност становништва на територији коју покривају и контролишу дијагнозе узрока смрти и пратећих дијагноза, у сарадњи са надлежним заводима за информатику и статистику. Разлике које се појављују у резултатима ових завода су методолошке природе. Подаци званичне демографске статистике приказују умрле према основном узроку смрти и општини пребивалишта, без обзира где је смрт наступила. Заводима за јавно здравље је веома битно да, поред основног узрока смрти, прате и друге дијагнозе које су допринеле смртном исходу. Према томе, подаци Градског завода за јавно здравље Београд приказују умрле Београђане у Београду, затим становнике других места који су умрли у Београду (који су држављани Републике Србије), као и странце умрле у Београду.

У 2018. години у Београду је умрло 23537 лица (23667 лица у 2017. години). Од тог броја 20519 особа (87,2%) су Београђани који су умрли у Београду, 10,3% су особе из унутрашњости и 2,5 % страних држављана који су преминули у Београду.

Жене (50,5%) незнатно више умиру од мушкараца (49,5%). Смртност се бележи током целе године, али се уочава да је број умрлих нешто већи у јануару, фебруару и марту.

Београђани чешће умиру ван здравствене установе (54,4%).

Најчешћи узрок смрти Београђана умрлих у Београду су болести крвотока (47,7% и стопа 5,8 /1000 становника), затим тумори (26,4% и стопа 3,2/1000), следе болести органа за дисање (5,1% и стопа 0,6/1000). На четвртом месту се налазе Симптоми, знаци и патолошки клинички и лабораторијски налази (3,9% и стопа 0,5/1000 становника Београда), а на петом месту су болести нервног система (3,8% и стопа 0,5/1000 становника Београда).

Уочава се да су за умрле особе из унутрашњости узроци смрти тежа обољења, што је и очекивано, јер се у београдским здравственим установама лече сложенији случајеви.

Подаци који су приказани у овом поглављу сачињени су на основу Потврда о смрти и статистичког ДЕМ2 листића. Дефинитивне податке о умрлим лицима у Београду даје Републички завод за статистику Србије.

УКУПАН БРОЈ УМРЛИХ ЛИЦА У БЕОГРАДУ ПРЕМА МЕСТУ, ПОЛУ И МЕСЕЦУ УПИСА У МАТИЧНЕ КЊИГЕ УМРЛИХ У 2018. ГОДИНИ *

Табела 124

Р. бр.	МЕСЕЦ	ПОЛ	УКУПНО	БРОЈ УМРЛИХ								
				СВЕГА			У ЗДРАВСТВЕНОЈ УСТАНОВИ			ВАН ЗДРАВСТВЕНЕ УСТАНОВЕ		
				БЕОГРАД	УНУТРАШ ЊОСТ	СТРАНЦИ	БЕОГРАД	УНУТРАШ ЊОСТ	СТРАНЦИ	БЕОГРАД	УНУТРАШ ЊОСТ	СТРАНЦИ
0	1	2	3	4	5	6	7	8	9	10	11	12
УКУПНО		СВЕГА	23537	20519	2432	586	9357	1872	406	11162	560	180
		Мушко	11875	10239	1348	288	4966	1108	226	5273	240	62
		Женско	11662	10280	1084	298	4391	764	180	5889	320	118
1	ЈАНУАР	СВЕГА	2216	1962	200	54	946	146	36	1016	54	18
		Мушко	1086	958	103	25	471	83	19	487	20	6
		Женско	1130	1004	97	29	475	63	17	529	34	12
2	ФЕБРУАР	СВЕГА	2182	1904	227	51	874	168	34	1030	59	17
		Мушко	1099	942	132	25	459	103	19	483	29	6
		Женско	1083	962	95	26	415	65	15	547	30	11
3	МАРТ	СВЕГА	2199	1909	235	55	908	181	39	1001	54	16
		Мушко	1095	947	122	26	475	108	23	472	14	3
		Женско	1104	962	113	29	433	73	16	529	40	13
4	АПРИЛ	СВЕГА	1947	1689	209	49	858	161	28	831	48	21
		Мушко	998	870	106	22	472	90	16	398	16	6
		Женско	949	819	103	27	386	71	12	433	32	15
5	МАЈ	СВЕГА	1783	1502	217	64	664	174	37	838	43	27
		Мушко	882	731	121	30	353	99	20	378	22	10
		Женско	901	771	96	34	311	75	17	460	21	17
6	ЈУН	СВЕГА	1649	1436	190	23	644	149	19	792	41	4
		Мушко	814	695	104	15	352	82	12	343	22	3
		Женско	835	741	86	8	292	67	7	449	19	1

УКУПАН БРОЈ УМРЛИХ ЛИЦА У БЕОГРАДУ ПРЕМА МЕСТУ, ПОЛУ И МЕСЕЦУ УПИСА У МАТИЧНЕ КЊИГЕ УМРЛИХ У 2018. ГОДИНИ *

Табела 124

Р. бр.	МЕСЕЦ	ПОЛ	УКУПНО	БРОЈ УМРЛИХ								
				СВЕГА			У ЗДРАВСТВЕНОЈ УСТАНОВИ			ВАН ЗДРАВСТВЕНЕ УСТАНОВЕ		
				БЕОГРАД	УНУТРАШЊОСТ	СТРАНЦИ	БЕОГРАД	УНУТРАШЊОСТ	СТРАНЦИ	БЕОГРАД	УНУТРАШЊОСТ	СТРАНЦИ
0	1	2	3	4	5	6	7	8	9	10	11	12
7	ЈУЛ	СВЕГА	1860	1586	223	51	726	177	36	860	46	15
		Мушко	945	802	113	30	394	96	24	408	17	6
		Женско	915	784	110	21	332	81	12	452	29	9
8	АВГУСТ	СВЕГА	1912	1669	196	47	748	154	35	921	42	12
		Мушко	996	859	115	22	413	95	18	446	20	4
		Женско	916	810	81	25	335	59	17	475	22	8
9	СЕПТЕМБАР	СВЕГА	1768	1558	171	39	683	131	29	875	40	10
		Мушко	914	793	100	21	378	80	19	415	20	2
		Женско	854	765	71	18	305	51	10	460	20	8
10	ОКТОБАР	СВЕГА	2049	1822	173	54	801	128	42	1021	45	12
		Мушко	1024	901	101	22	401	77	17	500	24	5
		Женско	1025	921	72	32	400	51	25	521	21	7
11	НОВЕМБАР	СВЕГА	1924	1687	194	43	750	153	35	937	41	8
		Мушко	1003	852	126	25	394	106	21	458	20	4
		Женско	921	835	68	18	356	47	14	479	21	4
12	ДЕЦЕМБАР	СВЕГА	2048	1795	197	56	755	150	36	1040	47	20
		Мушко	1019	889	105	25	404	89	18	485	16	7
		Женско	1029	906	92	31	351	61	18	555	31	13

* Подаци Градског завода за јавно здравље Београд

УКУПАН БРОЈ УМРЛИХ ЛИЦА У БЕОГРАДУ ПРЕМА МЕСТУ СМРТИ, ПОЛУ И ОПШТИНИ СМРТИ У 2018. ГОДИНИ *

Табела 125

Р. бр.	ОПШТИНА	ПОЛ	УКУПНО	БРОЈ УМРЛИХ								
				СВЕГА			У ЗДРАВСТВЕНОЈ УСТАНОВИ			ВАН ЗДРАВСТВЕНЕ УСТАНОВЕ		
				БЕОГРАД	УНУТРАШЊОСТ	СТРАНЦИ	БЕОГРАД	УНУТРАШЊОСТ	СТРАНЦИ	БЕОГРАД	УНУТРАШЊОСТ	СТРАНЦИ
0	1	2	3	4	5	6	7	8	9	10	11	12
УКУПНО		СВЕГА	23537	20519	2432	586	9357	1872	406	11162	560	180
		Мушко	11875	10239	1348	288	4966	1108	226	5273	240	62
		Женско	11662	10280	1084	298	4391	764	180	5889	320	118
1	БАРАЈЕВО	СВЕГА	433	385	44	4	8		1	377	44	3
		Мушко	203	184	17	2	6		1	178	17	1
		Женско	230	201	27	2	2			199	27	2
2	ВОЖДОВАЦ	СВЕГА	1563	1450	86	27	113	23	2	1337	63	25
		Мушко	719	666	46	7	78	19		588	27	7
		Женско	844	784	40	20	35	4	2	749	36	18
3	ВРАЧАР	СВЕГА	296	291	4	1	15		1	276	4	
		Мушко	132	130	1	1	9		1	121	1	
		Женско	164	161	3		6			155	3	
4	ГРОЦКА	СВЕГА	624	565	44	15	33	1		532	43	15
		Мушко	339	314	21	4	26	1		288	20	4
		Женско	285	251	23	11	7			244	23	11
5	ЗВЕЗДАРА	СВЕГА	2788	2656	110	22	1684	75	11	972	35	11
		Мушко	1388	1325	53	10	866	38	5	459	15	5
		Женско	1400	1331	57	12	818	37	6	513	20	6
6	ЗЕМУН	СВЕГА	3442	2994	383	65	1542	288	22	1452	95	43
		Мушко	1691	1469	196	26	830	157	13	639	39	13
		Женско	1751	1525	187	39	712	131	9	813	56	30

УКУПАН БРОЈ УМРЛИХ ЛИЦА У БЕОГРАДУ ПРЕМА МЕСТУ СМРТИ, ПОЛУ И ОПШТИНИ СМРТИ У 2018. ГОДИНИ *

Табела 125

Р. бр.	ОПШТИНА	ПОЛ	УКУПНО	БРОЈ УМРЛИХ								
				СВЕГА			У ЗДРАВСТВЕНОЈ УСТАНОВИ			ВАН ЗДРАВСТВЕНЕ УСТАНОВЕ		
				БЕОГРАД	УНУТРАШЊОСТ	СТРАНЦИ	БЕОГРАД	УНУТРАШЊОСТ	СТРАНЦИ	БЕОГРАД	УНУТРАШЊОСТ	СТРАНЦИ
0	1	2	3	4	5	6	7	8	9	10	11	12
7	ЛАЗАРЕВАЦ	СВЕГА	498	476	18	4	55	1		421	17	4
		Мушко	245	239	5	1	28	1		211	4	1
		Женско	253	237	13	3	27			210	13	3
8	МЛАДЕНОВАЦ	СВЕГА	770	691	71	8	252	21	2	439	50	6
		Мушко	384	343	39	2	131	14		212	25	2
		Женско	386	348	32	6	121	7	2	227	25	4
9	НОВИ БЕОГРАД	СВЕГА	1504	1315	102	87	332	69	74	983	33	13
		Мушко	702	614	43	45	155	33	42	459	10	3
		Женско	802	701	59	42	177	36	32	524	23	10
10	ОБРЕНОВАЦ	СВЕГА	614	593	15	6	34	1	2	559	14	4
		Мушко	325	315	7	3	27	1	2	288	6	1
		Женско	289	278	8	3	7			271	8	3
11	ПАЛИЛУЛА	СВЕГА	1273	1175	66	32	101	11	14	1074	55	18
		Мушко	638	593	31	14	66	5	6	527	26	8
		Женско	635	582	35	18	35	6	8	547	29	10
12	РАКОВИЦА	СВЕГА	805	756	40	9	99	9	5	657	31	4
		Мушко	385	364	18	3	54	6	1	310	12	2
		Женско	420	392	22	6	45	3	4	347	19	2
13	САВСКИ ВЕНАЦ	СВЕГА	6920	5279	1381	260	4966	1365	259	313	16	1
		Мушко	3723	2743	835	145	2607	825	144	136	10	1
		Женско	3197	2536	546	115	2359	540	115	177	6	

УКУПАН БРОЈ УМРЛИХ ЛИЦА У БЕОГРАДУ ПРЕМА МЕСТУ СМРТИ, ПОЛУ И ОПШТИНИ СМРТИ У 2018. ГОДИНИ *

Табела 125

Р. бр.	ОПШТИНА	ПОЛ	УКУПНО	БРОЈ УМРЛИХ								
				СВЕГА			У ЗДРАВСТВЕНОЈ УСТАНОВИ			ВАН ЗДРАВСТВЕНЕ УСТАНОВЕ		
				БЕОГРАД	УНУТРАШ ЊОСТ	СТРАНЦИ	БЕОГРАД	УНУТРАШ ЊОСТ	СТРАНЦИ	БЕОГРАД	УНУТРАШ ЊОСТ	СТРАНЦИ
0	1	2	3	4	5	6	7	8	9	10	11	12
14	СОПОТ	СВЕГА	191	178	8	5	8			170	8	5
		Мушко	94	87	3	4	7			80	3	4
		Женско	97	91	5	1	1			90	5	1
15	СТАРИ ГРАД	СВЕГА	317	299	7	11	17	1	6	282	6	5
		Мушко	143	130	5	8	9	1	6	121	4	2
		Женско	174	169	2	3	8			161	2	3
16	СУРЧИН	СВЕГА	345	326	10	9	22	4	2	304	6	7
		Мушко	186	175	7	4	18	4	2	157	3	2
		Женско	159	151	3	5	4			147	3	5
17	ЧУКАРИЦА	СВЕГА	1154	1090	43	21	76	3	5	1014	40	16
		Мушко	578	548	21	9	49	3	3	499	18	6
		Женско	576	542	22	12	27		2	515	22	10

* Подаци Градског Завода за јавно здравље Београд

УКУПАН БРОЈ УМРЛИХ ЛИЦА ИЗ БЕОГРАДА ПРЕМА ПОЛУ И МЕСТУ СТАНОВАЊА У 2018. ГОДИНИ

Табела 125а

Р. бр.	ОПШТИНА	ПОЛ	УКУПНО*	ОД ТОГА УМРЛИ У БЕОГРАДУ		
				СВЕГА**	у здравственој установи	ван здравствене установе
0	1	2	3	4	5	6
УКУПНО		СВЕГА	21484	20519	9357	11162
		Мушко	10692	10239	4966	5273
		Женско	10792	10280	4391	5889
1	БАРАЈЕВО	СВЕГА	371	385	144	241
		Мушко	193	206	81	125
		Женско	178	179	63	116
2	ВОЖДОВАЦ	СВЕГА	2224	2147	1022	1125
		Мушко	1098	1065	546	519
		Женско	1126	1082	476	606
3	ВРАЧАР	СВЕГА	789	783	351	432
		Мушко	338	340	164	176
		Женско	451	443	187	256
4	ГРОЦКА	СВЕГА	926	906	369	537
		Мушко	499	494	214	280
		Женско	427	412	155	257
5	ЗВЕЗДАРА	СВЕГА	1871	1804	900	904
		Мушко	954	930	490	440
		Женско	917	874	410	464
6	ЗЕМУН	СВЕГА	2046	1945	935	1010
		Мушко	1025	974	493	481
		Женско	1021	971	442	529
7	ЛАЗАРЕВАЦ	СВЕГА	720	658	221	437
		Мушко	370	332	115	217
		Женско	350	326	106	220
8	МЛАДЕНОВАЦ	СВЕГА	798	759	346	413
		Мушко	408	391	190	201
		Женско	390	368	156	212
9	НОВИ БЕОГРАД	СВЕГА	2806	2650	1235	1415
		Мушко	1365	1286	653	633
		Женско	1441	1364	582	782
10	ОБРЕНОВАЦ	СВЕГА	968	942	331	611
		Мушко	509	496	177	319
		Женско	459	446	154	292

УКУПАН БРОЈ УМРЛИХ ЛИЦА ИЗ БЕОГРАДА ПРЕМА ПОЛУ И МЕСТУ СТАНОВАЊА У 2018. ГОДИНИ

Табела 125а

Р. бр.	ОПШТИНА	ПОЛ	УКУПНО*	ОД ТОГА УМРЛИ У БЕОГРАДУ		
				СВЕГА**	у здравственој установи	ван здравствене установе
0	1	2	3	4	5	6
11	ПАЛИЛУЛА	СВЕГА	2213	2104	1036	1068
		Мушко	1100	1054	535	519
		Женско	1113	1050	501	549
12	РАКОВИЦА	СВЕГА	1382	1316	652	664
		Мушко	712	667	346	321
		Женско	670	649	306	343
13	САВСКИ ВЕНАЦ	СВЕГА	596	536	269	267
		Мушко	274	239	134	105
		Женско	322	297	135	162
14	СОПОТ	СВЕГА	310	297	119	178
		Мушко	169	162	77	85
		Женско	141	135	42	93
15	СТАРИ ГРАД	СВЕГА	747	732	310	422
		Мушко	305	305	136	169
		Женско	442	427	174	253
16	СУРЧИН	СВЕГА	513	488	206	282
		Мушко	262	257	120	137
		Женско	251	231	86	145
17	ЧУКАРИЦА	СВЕГА	2204	2067	911	1156
		Мушко	1111	1041	495	546
		Женско	1093	1026	416	610

* Подаци Републичког завода за статистику

** Подаци Градског завода за јавно здравље, Београд

УКУПАН БРОЈ УМРЛИХ ЛИЦА У БЕОГРАДУ ПРЕМА МЕСТУ СМРТИ, ПОЛУ И ОСНОВНОМ УЗРОКУ СМРТИ У 2018. ГОДИНИ *

Табела 126

Р. бр.	ГРУПА БОЛЕСТИ	ПОЛ	УКУПНО	БРОЈ УМРЛИХ								
				СВЕГА			У ЗДРАВСТВЕНОЈ УСТАНОВИ			ВАН ЗДРАВСТВЕНЕ УСТАНОВЕ		
				БЕОГРАД*	УНУТРАШЊОСТ	СТРАНЦИ	БЕОГРАД*	УНУТРАШЊОСТ	СТРАНЦИ	БЕОГРАД*	УНУТРАШЊОСТ	СТРАНЦИ
0	1	2	3	4	5	6	7	8	9	10	11	12
УКУПНО		СВЕГА	23537	20519	2432	586	9357	1872	406	11162	560	180
		Мушко	11875	10239	1348	288	4966	1108	226	5273	240	62
		Женско	11662	10280	1084	298	4391	764	180	5889	320	118
1	I Заразне болести и паразитарне болести	СВЕГА	161	119	41	1	111	41	1	8		
		Мушко	82	57	24	1	53	24	1	4		
		Женско	79	62	17		58	17		4		
2	II Тумори	СВЕГА	6047	5407	572	68	2408	497	44	2999	75	24
		Мушко	3293	2909	347	37	1319	307	26	1590	40	11
		Женско	2754	2498	225	31	1089	190	18	1409	35	13
3	III Болести крви и бол.крвотв.органа и поремећаји имунитета	СВЕГА	50	41	7	2	36	6	2	5	1	
		Мушко	22	16	4	2	12	4	2	4		
		Женско	28	25	3		24	2		1	1	
4	IV Болести жлезда са унут.луч,исхране и метаболиз.	СВЕГА	614	544	56	14	264	37	8	280	19	6
		Мушко	301	264	32	5	124	21	3	140	11	2
		Женско	313	280	24	9	140	16	5	140	8	4
5	V Душевни поремећаји и поремећаји понашања	СВЕГА	348	318	22	8	38	4		280	18	8
		Мушко	130	117	8	5	15	3		102	5	5
		Женско	218	201	14	3	23	1		178	13	3
6	VI Болести нервног система	СВЕГА	879	776	88	15	186	48	4	590	40	11
		Мушко	348	301	42	5	88	24	2	213	18	3
		Женско	531	475	46	10	98	24	2	377	22	8

УКУПАН БРОЈ УМРЛИХ ЛИЦА У БЕОГРАДУ ПРЕМА МЕСТУ СМРТИ, ПОЛУ И ОСНОВНОМ УЗРОКУ СМРТИ У 2018. ГОДИНИ *

Табела 126

Р. бр.	ГРУПА БОЛЕСТИ	ПОЛ	УКУПНО	БРОЈ УМРЛИХ								
				СВЕГА			У ЗДРАВСТВЕНОЈ УСТАНОВИ			ВАН ЗДРАВСТВЕНЕ УСТАНОВЕ		
				БЕОГРАД*	УНУТРАШЊОСТ	СТРАНЦИ	БЕОГРАД*	УНУТРАШЊОСТ	СТРАНЦИ	БЕОГРАД*	УНУТРАШЊОСТ	СТРАНЦИ
0	1	2	3	4	5	6	7	8	9	10	11	12
7	IX Болести система крвотока	СВЕГА	11104	9778	1124	202	3844	763	85	5934	361	117
		Мушко	5154	4501	580	73	1914	445	39	2587	135	34
		Женско	5950	5277	544	129	1930	318	46	3347	226	83
8	X Болести система за дисање	СВЕГА	1209	1038	146	25	703	129	18	335	17	7
		Мушко	662	579	76	7	393	67	5	186	9	2
		Женско	547	459	70	18	310	62	13	149	8	5
9	XI Болести система за варење	СВЕГА	805	665	125	15	611	121	13	54	4	2
		Мушко	441	358	72	11	323	68	10	35	4	1
		Женско	364	307	53	4	288	53	3	19		1
10	XII Болести коже и болести поткож. ткива	СВЕГА	28	25	3		18	3		7		
		Мушко	14	14			13			1		
		Женско	14	11	3		5	3		6		
11	XIII Болести миш.кош.система и вез.ткива	СВЕГА	41	32	8	1	22	7	1	10	1	
		Мушко	8	6	2		5	2		1		
		Женско	33	26	6	1	17	5	1	9	1	
12	XIV Болести мокрећ.полног система	СВЕГА	572	511	55	6	377	47	4	134	8	2
		Мушко	308	276	27	5	199	23	4	77	4	1
		Женско	264	235	28	1	178	24		57	4	1
13	XVI Стања у порођајном периоду	СВЕГА	122		1	121		1	121			
		Мушко	63		1	62		1	62			
		Женско	59			59			59			

УКУПАН БРОЈ УМРЛИХ ЛИЦА У БЕОГРАДУ ПРЕМА МЕСТУ СМРТИ, ПОЛУ И ОСНОВНОМ УЗРОКУ СМРТИ У 2018. ГОДИНИ *

Табела 126

Р. бр.	ГРУПА БОЛЕСТИ	ПОЛ	УКУПНО	БРОЈ УМРЛИХ								
				СВЕГА			У ЗДРАВСТВЕНОЈ УСТАНОВИ			ВАН ЗДРАВСТВЕНЕ УСТАНОВЕ		
				БЕОГРАД*	УНУТРАШЊОСТ	СТРАНЦИ	БЕОГРАД*	УНУТРАШЊОСТ	СТРАНЦИ	БЕОГРАД*	УНУТРАШЊОСТ	СТРАНЦИ
0	1	2	3	4	5	6	7	8	9	10	11	12
14	XVII Урођене наказ.,дефор. и хром. ненормал.	СВЕГА	79	15	6	58	12	6	58	3		
		Мушко	46	5	3	38	5	3	38			
		Женско	33	10	3	20	7	3	20	3		
15	XVIII Симптоми,знаци и пат.клин. и лаб. налази	СВЕГА	865	796	41	28	315	31	26	481	10	2
		Мушко	565	516	32	17	211	23	15	305	9	2
		Женско	300	280	9	11	104	8	11	176	1	
16	XX Спољашњи узроци оболевања и умирања	СВЕГА	613	454	137	22	412	131	21	42	6	1
		Мушко	438	320	98	20	292	93	19	28	5	1
		Женско	175	134	39	2	120	38	2	14	1	

* Подаци Градског завода за јавно здравље Београд

УКУАН БРОЈ УМРЛИХ ЛИЦА У БЕОГРАДУ ПРЕМА МЕСЕЦУ УПИСА У МАТОЧНЕ КЊИГЕ У 2018. ГОДИНИ

Графикон 54

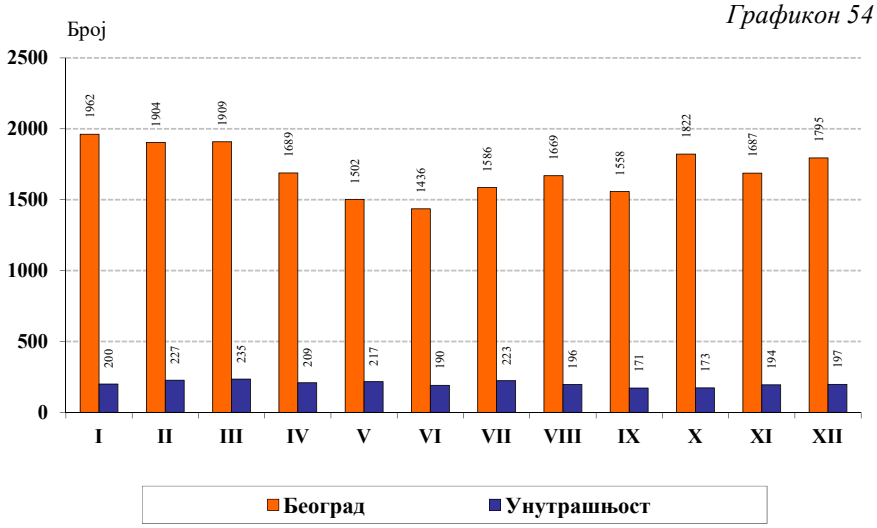

УКУПАН БРОЈ УМРЛИХ ЛИЦА ПРЕМА МЕСТУ СМРТИ У 2018. ГОДИНИ

Графикон 55

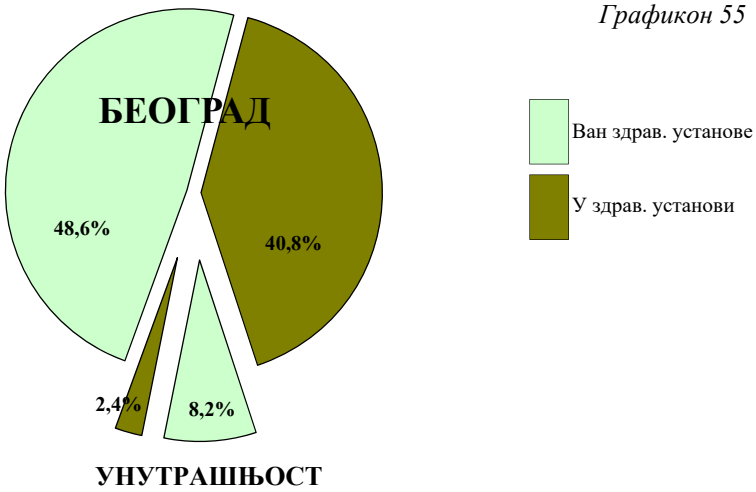

ЗДРАВСТВЕНА ЗАШТИТА СТАНОВНИШТВА У ПРИВАТНОМ СЕКТОРУ

20

У овом поглављу приказани су подаци о раду и коришћењу здравствене заштите у приватном сектору у Београду. Приватне здравствене установе по Закону о евиденцијама у области здравства имају обавезу да воде медицинску документацију, евиденцију и достављају извештаје регионалним Заводима/институтима за јавно здравље. Приказани подаци за Београд су инсуфицијентни, јер пре свега немамо валидну евиденцију о броју приватних здравствених установа у Београду, а самим тим ни о броју здравстених радника који раде у њима (поготово када се ради о консултантима), а ни о броју остварених посета и услуга.

Здравствену заштиту у приватном сектору у 2018. години, пружало је укупно 2201 запослених медицинских радника, од тога 1120 лекар (50,9%), затим 327 радника са вишом спремом (14,9%) и 754 са средњом стручном спремом (34,2%).

Према прописаној методологији у табелама се приказују само стално запослени радници, док је број консултаната (наставно особље Медицинског факулета и лекари са ВМА) непознат и веома променљив. Због тога је тешко адекватно сагледати просечну оптерећеност лекара. Највише кадрова је евидентирано у различитим специјалистичким ординацијама, затим у здравственој заштити жена и физикалној медицини.

У примарној и специјалистичкој делатности, према расположивим подацима, због болести је у ординацијама обављено укупно 1265253 посета лекару, од којих је 980676 првих, са просечно 1,3 посете по епизоди лечења и две постављене дијагнозе при првој посети. Укупно је евидентирано 1798892 обољења и стања. Најчешће постављене дијагнозе су се односиле на система крвотока (148327), болести мокраћно-полног система (142875), система за дисање (124912), болести жлезда са унутрашњим лечењем, исхране и метаболизма (99477) и болести обољења ока и припојака ока (83872). Велики број систематских прегледа у специјалистичкој делатности (135171) условљен је тиме што су одређене ординације склопиле уговоре за обављање ових прегледа са спортским друштвима и неким приватним фирмама.

У стационарним установама током 2018. године овај вид заштите пружало је 438 запослених медицинских радника, од тога 176 лекара, затим 96 радника са вишом спремом и 166 са средњом стручном спремом.

Према достављеним подацима на стационарном лечењу је било 6929 болесника (6,9% више него 2017. године), са просечном дужином лечења од 6 дана. Истовремено је 2058 лица лечено у дневној болници.

У стоматолошкој здравстеној заштити радило је 1087 здравствених радника од тога 815 стоматолога, 35 зубних техничара, 210 зубних асистената и 27 рентген техничара. Укупно је било 190466 посета, од тога 101328 првих. У просеку су остварене 234 посете по стоматологу. Свака епизода лечења је у просеку имала 1,9 посету и 1,5 коначних дијагноза. Најчешће је постављена дијагноза кариеса (80388), а затим следе друге болести зуба и потпорних структура (49563). Један стоматолог је у просеку годишње пломбирао 97 и извадио 26 зуба, обавио 23 протетска и 3 ортодонтска рада.

ЗДРАВСТВЕНИ РАДНИЦИ У ПРИВАТНОМ СЕКТОРУ ПРЕМА СТРУЧНОЈ СПРЕМИ У БЕОГРАДУ У 2018. ГОДИНИ

Табела 127

Р. бр.	ОБЛАСТ ЗДРАВСТВЕНЕ ЗАШТИТЕ	МЕДИЦИНСКИ РАДНИЦИ								
		УКУПНО	ЛЕКАРИ				ВИША СТРУЧНА СПРЕМА		СРЕДЊА СТРУЧНА СПРЕМА	
			СВЕГА	ОД ТОГА			СВЕГА	ОД ТОГА МЕДИЦИНСКЕ СЕСТРЕ-ТЕХНИЧАРИ	СВЕГА	ОД ТОГА МЕДИЦИНСКЕ СЕСТРЕ-ТЕХНИЧАРИ
				ОПШТЕ МЕДИЦИНЕ	НА СПЕЦИЈАЛИЗАЦИЈИ	СПЕЦИЈАЛИСТА				
0	1	2	3	4	5	6	7	8	9	10
	У К У П Н О	**2201**	**1120**	**122**	**51**	**947**	**327**	**233**	**754**	**657**
1	ПРЕДШКОЛСКА ДЕЦА	**120**	**76**	1	3	72	**16**	14	**28**	26
2	ШКОЛСКА ДЕЦА *									
3	ОПШТА МЕДИЦИНА	**246**	**139**	80	10	49	**27**	22	**80**	77
4	ЗДРАВСТВЕНА ЗАШТИТА ЖЕНА	**333**	**168**	4	2	162	**34**	30	**131**	104
5	СПЕЦИЈАЛИСТИЧКА СЛУЖБА	**1235**	**626**	32	30	564	**157**	114	**452**	394
6	ДЕРМАТОВЕНЕРОЛОШКА СЛУЖБА	**102**	**61**	4	4	53	**4**	4	**37**	37
7	ФИЗИКАЛНА МЕДИЦИНА	**151**	**41**	1	1	39	**88**	48	**22**	15
8	МЕДИЦИНА РАДА	**14**	**9**		1	8	1	1	**4**	4

* Здравствену заштиту деци и ученицима пружа исти кадар који је приказан код предшколске деце

БРОЈ ПОСЕТА У ПРИВАТНОМ СЕКТОРУ У БЕОГРАДУ У 2018. ГОДИНИ

Табела 128

Р. бр.	ОБЛАСТ ЗДРАВСТВЕНЕ ЗАШТИТЕ	ПОСЕТЕ						
		СИСТЕМАТСКИ ПРЕГЛЕДИ	КОНТРОЛНИ ПРЕГЛЕДИ	У ОРДИНАЦИЈИ			КУЋНЕ ПОСЕТЕ	
				КОД ЛЕКАРА		КОД ОСТАЛИХ МЕДИЦИНСКИХ РАДНИКА	ЛЕКАРА	ОСТАЛИХ МЕДИЦИНСКИХ РАДНИКА
				СВЕГА	ОД ТОГА ПРВЕ			
0	1	2	3	4	5	6	7	8
	УКУПНО	**135171**	**50888**	**1265253**	**980676**	**150355**	**3710**	**5989**
1	ПРЕДШКОЛСКА ДЕЦА	2484	997	**84889**	64232	1792	499	62
2	ШКОЛСКА ДЕЦА		43	**14182**	11205	642	179	2
3	ОПШТА МЕДИЦИНА	9917	2067	**64057**	39735	5995	1179	1913
4	ЗДРАВСТВЕНА ЗАШТИТА ЖЕНА	19369	19134	**156722**	122669	3660		
5	СПЕЦИЈАЛИСТИЧКА СЛУЖБА	69935	22862	**845650**	669763	30165	1853	4012
6	ДЕРМАТОВЕНЕРОЛОШКА СЛУЖБА			**64091**	50177	385		
7	ФИЗИКАЛНА МЕДИЦИНА			**29722**	22204	107716		
8	МЕДИЦИНА РАДА	33466	5785	**5940**	691			

БРОЈ ОБОЉЕЊА И СТАЊА У ЗДРАВСТВЕНОЈ ЗАШТИТИ СТАНОВНИКА У ПРИВАТНОМ СЕКТОРУ У БЕОГРАДУ У 2018. ГОДИНИ

Табела 129

Р. бр.	МОРБИДИТЕТНА ЛИСТА (МКБ - 10)	ШИФРА	СВЕГА	ВРСТЕ ДЕЛАТНОСТИ						
				ПРЕДШКОЛСКА ДЕЦА	ШКОЛСКА ДЕЦА	ОПШТА МЕДИЦИНА	ЗАШТИТА ЖЕНА	ДЕРМАТОВЕНЕРОЛОШКА ЗАШТИТА	СПЕЦИЈАЛИСТИЧКА ЗАШТИТА	МЕДИЦИНА РАДА
0	1	2	3	4	5	6	7	8	9	10
ГРУПА I - XIX	**УКУПНО БЕОГРАД**	**A00 - T98**	**932144**	**46370**	**14458**	**53675**	**123022**	**60365**	**598530**	**35724**
ГРУПА I	**ЗАРАЗНЕ БОЛЕСТИ И ПАРАЗИТАРНЕ БОЛЕСТИ**	**(A00 - B99)**	**20062**	**3256**	**1159**	**4754**	**1560**	**6536**	**2681**	**116**
004	*Amobeiasis*	A06	**11**				9		1	1
005	*Diarrhoea et gastroenteritis*	A09	**1378**	858	124	221	61	1	113	
006	*Друге заразне болести*	A02, A04, A05, A07-A08	**1136**	270	165	148	2	3	548	
007	*Tuberculosis pulmonis*	A15-A16	**7**	1					6	
008	*Tuberculosis alia*	A17-A19	**2**					1	1	
010	*Brucellosis alia*	A23	**108**					107	1	
015	*Pertussis*	A37	**9**	6	1				2	
017	*Septicaemia*	A40-A41	**9**			1			8	
018	*Друге бактеријске болести*	A21-A22, A24-A28, A31-A32, A38, A42-49	**112**	31	1	14		11	55	
020	*Siphilis recens*	A51	**18**					11	7	
021	*Siphilis tarda et alia*	A52-A53	**154**						154	
022	*Infectio gonococcica*	A54	**11**					8	3	
023	*Infectiones sexuales chlamyidales*	A55-A56	**144**			12	119	12	1	
024	*Друге инфекције претежно пренете полним путем*	A57-A64	**1182**			24	764	314	80	
033	*Infectiones herpesvirales*	B00	**232**	6		26	22	153	25	
034	*Varicella et Herpes zoster*	B01-B02	**755**	304	77	25	2	185	162	

БРОЈ ОБОЉЕЊА И СТАЊА У ЗДРАВСТВЕНОЈ ЗАШТИТИ СТАНОВНИКА У ПРИВАТНОМ СЕКТОРУ У БЕОГРАДУ У 2018. ГОДИНИ

Табела 129

Р. бр.	МОРБИДИТЕТНА ЛИСТА (МКБ - 10)	ШИФРА	СВЕГА	ВРСТЕ ДЕЛАТНОСТИ						
				ПРЕДШКОЛСКА ДЕЦА	ШКОЛСКА ДЕЦА	ОПШТА МЕДИЦИНА	ЗАШТИТА ЖЕНА	ДЕРМАТОВЕНЕРОЛОШКА ЗАШТИТА	СПЕЦИЈАЛИСТИЧКА ЗАШТИТА	МЕДИЦИНА РАДА
0	1	2	3	4	5	6	7	8	9	10
035	*Morbili*	B05	**41**	12	20	2			7	
037	*Hepatitis acuta B*		**3**						2	1
038	*Друга вирусна жутица*	B15, B17-B19	**236**			5		1	143	87
039	*Morbus HIV*	B20-B24	**2**			1			1	
040	*Parotitis*	B26	**32**	6	14			1	11	
041	*Друге вирусне болести*	A81, A87-A89, B03-B04, B07-B09, B25, B27-B34	**9536**	1576	704	2454	255	3681	851	15
042	*Mycoses*	B35-B49	**4088**	55	15	1614	305	1735	352	12
053	*Друге хелминтијазе*	B68-B71, B75, B77-B83	**13**	1	4	2			6	
054	*Sequelae tuberculosis*	B90	**18**				14		4	
057	*Друге заразне болести и паразитарне болести*	A65-A67, A69-A70, A74, A77-A79, B58-B64, B85-B89, B94, B99	**825**	130	34	205	7	312	137	
ГРУПА II	***ТУМОРИ***	**C00 - D48**	**64361**	**9**	**74**	**995**	**27583**	**26505**	**7936**	**1259**
058	*Злоћудни тумори усне, усне дупље и ждрела*	C00-C14	**43**			1	9		33	
059	*Neoplasma malignum oesophagei*	C15	**29**						29	
060	*Neoplasma malignum gasteris*	C16	**131**						131	
061	*Neoplasma malignum coli*	C18	**377**			6			371	
062	*Злоћудни тумори ректосигмоидног споја дебелог црева, чмара и чмарног канала*	C19-C21	**328**			1		11	316	

БРОЈ ОБОЉЕЊА И СТАЊА У ЗДРАВСТВЕНОЈ ЗАШТИТИ СТАНОВНИКА У ПРИВАТНОМ СЕКТОРУ У БЕОГРАДУ У 2018. ГОДИНИ

Табела 129

Р. бр.	МОРБИДИТЕТНА ЛИСТА (МКБ - 10)	ШИФРА	СВЕГА	ВРСТЕ ДЕЛАТНОСТИ						
				ПРЕДШКОЛСКА ДЕЦА	ШКОЛСКА ДЕЦА	ОПШТА МЕДИЦИНА	ЗАШТИТА ЖЕНА	ДЕРМАТОВЕНЕРОЛОШКА ЗАШТИТА	СПЕЦИЈАЛИСТИЧКА ЗАШТИТА	МЕДИЦИНА РАДА
0	1	2	3	4	5	6	7	8	9	10
063	*Neoplasma malignum hepatis et ductuum biliarum intrahepaticorum*	C22	**75**			1			74	
064	*Neoplasma malignum pancreatis*	C25	**150**						150	
065	*Други злоћудни тумори органа за варење*	C17, C23-C24, C26	**39**						39	
066	*Neoplasma malignum laryngis*	C32	**22**						22	
067	*Neoplasma malignum tracheae, bronchi et pulmonis*	C33-C34	**169**			6	1		162	
068	*Други злоћудни тумори органа за дисање и интраторакалних органа*	C30-C31, C37-C39	**42**						42	
069	*Злоћудни тумор кости и зглобне хрскавице*	C40-C41	**39**						39	
070	*Melanoma malignum cutis*	C43	**77**			1		12	63	1
071	*Neoplasma malignum cutis aliud*	C44	**143**			2	1	45	95	
072	*Злоћудни тумор везивног и меког ткива*	C45-C49	**97**			4			93	
073	*Neoplasma malignum mammae*	C50	**855**			208	22	24	601	
074	*Neoplasma malignum cervicis uteri*	C53	**110**			2	59		49	
075	*Neoplasma malignum corporis uteri*	C54-C55	**143**			2	19		122	
076	*Други злоћудни тумори женских полних органа*	C51-C52, C56-C58	**416**			5	51		360	
077	*Neoplasma malignum prostatae*	C61	**242**			5			237	
078	*Други злоћудни тумори мушких полних органа*	C60, C62-C63	**95**			1			94	
079	*Neoplasma malignum vesicae urinariae*	C67	**116**						116	
080	*Други злоћудни тумори система за мокрење*	C64-C66, C68	**110**			1			109	
081	*Neoplasma malignum oculi et adnexorum oculi*	C69	**26**						26	

БРОЈ ОБОЉЕЊА И СТАЊА У ЗДРАВСТВЕНОЈ ЗАШТИТИ СТАНОВНИКА У ПРИВАТНОМ СЕКТОРУ У БЕОГРАДУ У 2018. ГОДИНИ

Табела 129

Р. бр.	МОРБИДИТЕТНА ЛИСТА (МКБ - 10)	ШИФРА	СВЕГА	ВРСТЕ ДЕЛАТНОСТИ						
				ПРЕДШКОЛСКА ДЕЦА	ШКОЛСКА ДЕЦА	ОПШТА МЕДИЦИНА	ЗАШТИТА ЖЕНА	ДЕРМАТОВЕНЕРОЛОШКА ЗАШТИТА	СПЕЦИЈАЛИСТИЧКА ЗАШТИТА	МЕДИЦИНА РАДА
0	1	2	3	4	5	6	7	8	9	10
082	*Neoplazma malignum cerebrale*	C71	**21**			2			19	
083	*Zloćudni tumori drugih delova centralnog nervnog sistema*	C70, C72	**6**						6	
084	*Други секундарни, злоћудни тумори неозначених и разних локација*	C73-C80, C97	**299**			9	15	1	274	
085	*Morbus Hodgkin*	C81	**21**	2	4	2	1		12	
086	*Lymphoma non - Hodgkin*	C82-C85	**166**			1		1	163	1
087	*Leucaemia*	C91-C95	**35**			1			34	
088	*Други злоћудни тумори лимфних жлезда, крвне лозе и сродног ткива*	C88-C90, C96	**17**			1			16	
089	*Carcinoma in situ cervicis uteri*	D06	**10**				9		1	
090	*Neoplasma benignum cutis*	D22-D23	**23487**			324	43	21494	1030	596
091	*Neoplasma benignum mammae*	D24	**554**			101	88		291	74
092	*Leiomyoma uteri*	D25	**26153**			109	25635	13	155	241
093	*Neoplasma benignum ovarii*	D27	**1652**			43	1471	2	120	16
094	*Neoplasma benignum organorum urinariorum*	D30	**2391**			5	1	2344	31	10
095	*Neoplasmata benigna cerebri et systematis nervosi centralis partium aliorum*	D33	**24**				6		18	
096	*Доброћудни тумори, други тумори >in situ< и тумори неозначеног и непознатог исхода*	D00-D05, D07-D21, D26, D28-D29, D31-D32, D34-D48	**5651**	7	70	151	152	2558	2393	320
ГРУПА III	***БОЛЕСТИ КРВИ И БОЛЕСТИ КРВОТВОРНИХ ОРГАНА И ПОРЕМЕЋАЈИ ИМУНИТЕТА***	**D50-D89**	**6100**	**251**	**14**	**715**	**530**	**23**	**3701**	**866**
097	*Anaemia sideropenica*	D50	**3336**	233	11	497	105	3	2186	301

БРОЈ ОБОЉЕЊА И СТАЊА У ЗДРАВСТВЕНОЈ ЗАШТИТИ СТАНОВНИКА У ПРИВАТНОМ СЕКТОРУ У БЕОГРАДУ У 2018. ГОДИНИ

Табела 129

Р. бр.	МОРБИДИТЕТНА ЛИСТА (МКБ - 10)	ШИФРА	СВЕГА	ВРСТЕ ДЕЛАТНОСТИ						
				ПРЕДШКОЛСКА ДЕЦА	ШКОЛСКА ДЕЦА	ОПШТА МЕДИЦИНА	ЗАШТИТА ЖЕНА	ДЕРМАТОВЕНЕРОЛОШКА ЗАШТИТА	СПЕЦИЈАЛИСТИЧКА ЗАШТИТА	МЕДИЦИНА РАДА
0	1	2	3	4	5	6	7	8	9	10
098	*Друге слабокрвности*	D51-D64	**971**	12	2	47	13	2	872	23
099	*Хеморагијска стања и друге болести крви и крвотворних органа*	D65-D77	**1048**	5	1	46	351	17	338	290
100	*Неки поремећаји имуног система*	D80-D89	**745**	1		125	61	1	305	252
ГРУПА IV	***БОЛЕСТИ ЖЛЕЗДА СА УНУТРАШЊИМ ЛЕЧЕЊЕМ, ИСХРАНЕ И МЕТАБОЛИЗМА***	**E00-E90**	**99477**	**179**	**259**	**5826**	**5764**	**566**	**81791**	**5092**
101	*Поремећаји штитасте жлезде због недостатка јода*	E00-E02	**996**			61	9	2	924	
102	*Thyreotoxicosis*	E05	**938**		12	50	4		865	7
103	*Други поремећаји штитасте жлезде*	E03-E04, E06-E07	**56617**	11	11	717	148	8	54491	1231
104	*Diabetes mellitus*	E10-E14	**8346**	13	18	546	8	16	7335	410
105	*Потхрањеност*	E40-E46	**92**	8	3	17	1		56	7
106	*Avitaminosis A*	E50	**2**				1		1	
107	*Други недостаци витамина*	E51-E56	**695**			30	1		493	171
108	*Sequelae malnutritionis et deficientiae materiarum nutritivarum aliiae*	E64	**114**			39	14		12	49
109	*Obesitas*	E66	**10686**	4	8	2088	123	16	6761	1686
110	*Dehydratio et hypovolaemia*	E86	**973**	89	129	447			307	1
111	*Други поремећаји жлезда са унутрашњим лучењем, исхране и метаболизма*	E15-E35, E58-E63, E65, E67-E85, E87-E70	**20018**	54	78	1831	5455	524	10546	1530
ГРУПА V	***ДУШЕВНИ ПОРЕМЕЋАЈИ И ПОРЕМЕЋАЈИ ПОНАШАЊА***	**F00-F99**	**15834**	**254**	**81**	**1708**			**13484**	**307**

БРОЈ ОБОЉЕЊА И СТАЊА У ЗДРАВСТВЕНОЈ ЗАШТИТИ СТАНОВНИКА У ПРИВАТНОМ СЕКТОРУ У БЕОГРАДУ У 2018. ГОДИНИ

Табела 129

Р. бр.	МОРБИДИТЕТНА ЛИСТА (МКБ - 10)	ШИФРА	СВЕГА	ВРСТЕ ДЕЛАТНОСТИ						
				ПРЕДШКОЛСКА ДЕЦА	ШКОЛСКА ДЕЦА	ОПШТА МЕДИЦИНА	ЗАШТИТА ЖЕНА	ДЕРМАТОВЕНЕРОЛОШКА ЗАШТИТА	СПЕЦИЈАЛИСТИЧКА ЗАШТИТА	МЕДИЦИНА РАДА
0	1	2	3	4	5	6	7	8	9	10
112	*Dementia*	F00-F03	**2172**			6			2159	7
113	*Disordines mentales et disordines morum propter usum alcoholis (Alcoholismus)*	F10	**149**			14			135	
114	*Душевни поремећаји и поремећаји понашања узроковани употребом дрога*	F11-F19	**418**			10			395	13
115	*Схизофренија, схизотипски поремећаји, суманути поремећаји*	F20-F29	**1159**			14			1145	
116	*Поремећаји расположења (афективни поремећаји)*	F30-F39	**6380**		1	1296			4980	103
117	*Неуротски, стресогени и соматоформни поремећаји*	F40-F48	**3767**	9	13	269			3301	175
118	*Retardatio mentalis*	F70-F79	**51**	13	4				34	
119	*Други душевни поремећаји и поремећаји понашања*	F04-F09, F50-F69 , F80-F99	**1738**	232	63	99			1335	9
ГРУПА VI	***БОЛЕСТИ НЕРВНОГ СИСТЕМА***	**G00-G99**	**29195**	**300**	**100**	**571**			**27682**	**542**
120	*Запаљењске болести централног нервног система*	G00-G09	**60**			1			59	
121	*Morbus Parkinson*	G20	**769**			4			757	8
122	*Morbus Alzheimer*	G30	**95**						93	2
123	*Sclerosis multiplex*	G35	**520**			8			507	5
124	*Epilepsia*	G40-G41	**2645**	25	37	51			2532	
125	*Мигрена и друге главобоље*	G43-G44	**13433**	14	57	249			12924	189
126	*Ischaemia cerebri transitiva et syndromae affines*	G45	**3991**			115			3866	10
127	*Поремећаји нерава, коренова живаца и снопова живаца*	G50-G59	**4777**			46			4597	134

БРОЈ ОБОЉЕЊА И СТАЊА У ЗДРАВСТВЕНОЈ ЗАШТИТИ СТАНОВНИКА У ПРИВАТНОМ СЕКТОРУ У БЕОГРАДУ У 2018. ГОДИНИ

Табела 129

Р. бр.	МОРБИДИТЕТНА ЛИСТА (МКБ - 10)	ШИФРА	СВЕГА	ВРСТЕ ДЕЛАТНОСТИ						
				ПРЕДШКОЛСКА ДЕЦА	ШКОЛСКА ДЕЦА	ОПШТА МЕДИЦИНА	ЗАШТИТА ЖЕНА	ДЕРМАТОВЕНЕРОЛОШКА ЗАШТИТА	СПЕЦИЈАЛИСТИЧКА ЗАШТИТА	МЕДИЦИНА РАДА
0	1	2	3	4	5	6	7	8	9	10
128	*Мождана парализа и други синдроми парализе*	G80-G83	**431**	3	2	4			419	3
129	*Друге болести нервног система*	G10-G13, G21-G26, G31-G32, G36-G37, G46-G47, G60-G73, G90-G99	**2474**	258	4	93			1928	191
ГРУПА VII	***БОЛЕСТИ ОКА И ПРИПОЈКА ОКА***	**H00-H59**	**83872**	**1198**	**105**	**550**			**76534**	**5485**
130	*Болести очног капка*	H00-H01	**3243**	17	1	12			3176	37
131	*Болести вежњаче ока*	H10-H13	**6264**	661	84	111			5370	38
132	*Болести беоњаче и рожњаче*	H15-H19	**2629**			9			2581	39
133	*Катаракта и друга обољења сочива*	H25-H28	**13722**		1	25			13570	126
134	*Ablatio retinae et ruptura retinae*	H33	**2112**			4			2088	20
135	*Glaucoma*	H40-H42	**3481**	4		12			3384	81
136	*Strabismus*	H49-H50	**2189**	6	4	7			2138	34
137	*Anomaliae refractionis et anomaliae accommodationis*	H52	**41450**	501	9	309			36362	4269
138	*Amaurosis et amblyopia*	H54	**2949**			3			2743	203
139	*Други поремећаји ока и припојака ока*	H02-H06, H20-H22, H30-H32, H34-H36, H43-H48, H51, H53, H55-H59	**5833**	9	6	58			5122	638
ГРУПА VIII	***БОЛЕСТИ УВА И БОЛЕСТИ МАСТОИДНОГ НАСТАВКА***	**H60-H95**	**37296**	**4200**	**810**	**271**		**1**	**30733**	**1281**
140	*Болести средњег ува и болести мастоидног наставка*	H65-H75	**22978**	4032	777	120			17968	81

БРОЈ ОБОЉЕЊА И СТАЊА У ЗДРАВСТВЕНОЈ ЗАШТИТИ СТАНОВНИКА У ПРИВАТНОМ СЕКТОРУ У БЕОГРАДУ У 2018. ГОДИНИ

Табела 129

Р. бр.	МОРБИДИТЕТНА ЛИСТА (МКБ - 10)	ШИФРА	СВЕГА	ВРСТЕ ДЕЛАТНОСТИ						
				ПРЕДШКОЛСКА ДЕЦА	ШКОЛСКА ДЕЦА	ОПШТА МЕДИЦИНА	ЗАШТИТА ЖЕНА	ДЕРМАТОВЕНЕРОЛОШКА ЗАШТИТА	СПЕЦИЈАЛИСТИЧКА ЗАШТИТА	МЕДИЦИНА РАДА
0	1	2	3	4	5	6	7	8	9	10
141	*Surditas*	H90-H91	**3348**			9			2456	883
142	*Друге болести ува и болести мастоидног наставка*	H60-H62,H80-H83, H92-H95	**10970**	168	33	142		1	10309	317
ГРУПА IX	***БОЛЕСТИ СИСТЕМА КРВОТОКА***	**I00-I99**	**148327**	**40**	**126**	**5823**	**97**	**152**	**134900**	**7189**
144	*Хроничне реуматске болести срца*	I05-I09	**239**			2			237	
145	*Hipertensio arterialis essentialis (primaria)*	I10	**55885**		53	3340	23		50044	2425
146	*Друге болести крвног притиска*	I11-I15	**1096**			7			856	233
147	*Infarctus myocardi acutus*	I21-I22	**3335**			6			3328	1
148	*Друге исхемијске болести срца*	I20, I23-I 25	**9341**	1	2	102			8788	448
149	*Embolia pulmonis*	I26	**68**			4			64	
150	*Поремећаји спроводног система срца и аритмије срца*	I44-I49	**24200**	27	35	458	3		22860	817
151	*Insufficientia cords*	I50	**1863**			28	7		1813	15
152	*Друге болести срца*	I27-I43, I51-I52	**5611**	11	29	39	2		5006	524
153	*Крварења у мозгу*	I60-I62	**18**			3			15	
154	*Infarctus cerebri*	I63	**1882**			7			1867	8
155	*Apoplexia cerebri*	I64	**3**			2			1	
156	*Друге болести крвних судова мозга*	I65-I69	**4091**			41			3491	559
157	*Atherosclerosis*	I70	**7390**			110		21	6913	346
158	*Morbi vasorum periphericorum alii*	I73	**3715**			30		3	3368	314

БРОЈ ОБОЉЕЊА И СТАЊА У ЗДРАВСТВЕНОЈ ЗАШТИТИ СТАНОВНИКА У ПРИВАТНОМ СЕКТОРУ У БЕОГРАДУ У 2018. ГОДИНИ

Табела 129

Р. бр.	МОРБИДИТЕТНА ЛИСТА (МКБ - 10)	ШИФРА	СВЕГА	ВРСТЕ ДЕЛАТНОСТИ						
				ПРЕДШКОЛСКА ДЕЦА	ШКОЛСКА ДЕЦА	ОПШТА МЕДИЦИНА	ЗАШТИТА ЖЕНА	ДЕРМАТОВЕНЕРОЛОШКА ЗАШТИТА	СПЕЦИЈАЛИСТИЧКА ЗАШТИТА	МЕДИЦИНА РАДА
0	1	2	3	4	5	6	7	8	9	10
159	*Embolia arteriarum et thrombosis arteriarum*	I74	**178**			171		2	5	
160	*Друге болести артерија, артериола и капилара*	I71-I72, I77-I79	**881**	1	1	45		31	469	334
161	*Запаљење вена, запаљење вена са тромбозом, емболија и тромбоза вена*	I80-I82	**7746**			718		6	6902	120
162	*Varices venarum extremitatum inferiorum*	I83	**8554**			281	27	53	7427	766
163	*Haemorrhoides*	I84	**9398**			116	24	15	9075	168
164	*Друге болести крвотока*	I85-I99	**2833**		6	313	11	21	2371	111
ГРУПА X	***БОЛЕСТИ СИСТЕМА ЗА ДИСАЊЕ***	**J00-J99**	**124912**	**26620**	**8540**	**17360**			**70111**	**2281**
165	*Pharyngitis acuta et tonsillitis acuta*	J02-J03	**27050**	7614	3606	3922			11875	33
166	*Laryngitis et tracheitis acuta*	J04	**5446**	1660	395	568			2814	9
167	*Infectiones tractus respiratorii superioris multiplices acutae loci non specificatis*	J00-J01, J05-J06	**33718**	9802	2175	6049			15641	51
168	*Influenza*	J10-J11	**1346**	362	254	571			159	
169	*Pneumonia*	J12-J18	**4397**	276	64	530			3521	6
170	*Bronchitis acuta et bronchiolitis acuta*	J20-J21	**12394**	4972	1196	1588			4595	43
171	*Sinnusitis chronica*	J32	**5697**	12	82	255			5224	124
172	*Друге болести носа и синуса носа*	J30-J31, J33-J34	**17303**	446	315	3049			12482	1011
173	*Morbi tonsilarum et vegetationum adenoidium chronici*	J35	**5445**	653	151	81			3945	615
174	*Друге болести горњег дела система за дисање*	J36-J39	**4280**	14	8	9			4199	50
175	*Запаљење душнице, емфизем и друге обструктивне болести плућа*	J40-J44	**2024**	142	61	207			1511	103

БРОЈ ОБОЉЕЊА И СТАЊА У ЗДРАВСТВЕНОЈ ЗАШТИТИ СТАНОВНИКА У ПРИВАТНОМ СЕКТОРУ У БЕОГРАДУ У 2018. ГОДИНИ

Табела 129

Р. бр.	МОРБИДИТЕТНА ЛИСТА (МКБ - 10)	ШИФРА	СВЕГА	ВРСТЕ ДЕЛАТНОСТИ						
				ПРЕДШКОЛСКА ДЕЦА	ШКОЛСКА ДЕЦА	ОПШТА МЕДИЦИНА	ЗАШТИТА ЖЕНА	ДЕРМАТОВЕНЕРОЛОШКА ЗАШТИТА	СПЕЦИЈАЛИСТИЧКА ЗАШТИТА	МЕДИЦИНА РАДА
0	1	2	3	4	5	6	7	8	9	10
176	*Asthma bronchiale*	J45-J46	**4102**	473	185	322			2909	213
177	*Bronhiaectasia*	J47	**27**			3			24	
178	*Pneumoconiosis*	J60-J65	**1**			1				
179	*Друге болести система за дисање*	J22, J66-J99	**1682**	194	48	205			1212	23
ГРУПА XI	**БОЛЕСТИ СИСТЕМА ЗА ВАРЕЊЕ**	**K00-K93**	**57994**	**1768**	**360**	**2796**	**1**	**1**	**50808**	**2260**
182	*Druge bolesti usne duplje, pljuvačnih žlezda i vilica*	K09-K14	**521**						521	
183	*Ulcus ventriculi et ulcus duodeni*	K25-K28	**5397**	87		131	1	1	5118	59
184	*Gastritis et duodenitis*	K29	**11857**	328	54	966			10413	96
185	*Друге болести једњака, желуца и дванаестопалачног црева*	K20-K23, K28, K30-K31	**5408**	425	119	625			3716	523
186	*Болести слепог црева*	K02	**442**	20	27	12			381	2
187	*Hernia inguinalis*	K40	**1808**	77	33	15			1585	98
188	*Hernia femoralis*	K41-K46	**925**	9	4	37			860	15
189	*Morbus Crohn et colitis ulcerosa*	K50-K51	**542**	3		15			514	10
190	*Ileus paralyticus et obstructio intestinalis, sine hernia*	K56	**229**	54	2	1			172	
191	*Diverticulosis intestini*	K57	**470**			11			451	8
192	*Друге болести црева и потрбушине*	K52-K55, K58-K67	**3890**	281	107	308			3149	45
193	*Morbus hepatis acloholicus*	K70	**161**			6			141	14
194	*Друге болести јетре*	K71-K77	**2761**			384			1576	801
195	*Cholelithiasis et cholecystitis*	K80-K81	**2442**		1	149			1834	458

БРОЈ ОБОЉЕЊА И СТАЊА У ЗДРАВСТВЕНОЈ ЗАШТИТИ СТАНОВНИКА У ПРИВАТНОМ СЕКТОРУ У БЕОГРАДУ У 2018. ГОДИНИ

Табела 129

Р. бр.	МОРБИДИТЕТНА ЛИСТА (МКБ - 10)	ШИФРА	СВЕГА	ВРСТЕ ДЕЛАТНОСТИ						
				ПРЕДШКОЛСКА ДЕЦА	ШКОЛСКА ДЕЦА	ОПШТА МЕДИЦИНА	ЗАШТИТА ЖЕНА	ДЕРМАТОВЕНЕРОЛОШКА ЗАШТИТА	СПЕЦИЈАЛИСТИЧКА ЗАШТИТА	МЕДИЦИНА РАДА
0	1	2	3	4	5	6	7	8	9	10
196	*Акутно запаљење и друге болести гуштераче*	K85-K86	**179**			23			124	32
197	*Друге болести система за варење*	K82-K83, K87-K93	**20962**	484	13	113			20253	99
ГРУПА XII	***БОЛЕСТИ КОЖЕ И ПОТКОЖНОГ ТКИВА***	**L00-L90**	**34259**	**1418**	**347**	**1395**		**26418**	**4339**	**342**
198	*Инфекција коже и поткожног ткива*	L00-L08	**6828**	448	89	234		5053	1001	3
199	*Друге болести коже и поткожног ткива*	L10-L99	**27431**	970	258	1161		21365	3338	339
ГРУПА XIII	***БОЛЕСТИ МИШИЋНО-КОЖНОГ СИСТЕМА И ВЕЗИВНОГ ТКИВА***	M00-M99	**23184**	**154**	**48**	**1841**		**2**	**20019**	**1120**
200	*Запаљење зглобова*	M05-M14	**1291**			209			1047	35
201	*Дегенеративно обољење зглобова*	M15-M19	**2989**			215			2596	178
202	*Стечени деформитети удова*	M20-M21	**425**	38	6	4			377	
203	*Друга обољења зглобова*	M00-M03, M22-M25	**1044**	1		45		2	963	33
204	*Системска обољења везивног ткива*	M30-M36	**257**	1		30			226	
205	*Поремећаји вратног и другог међупршљенског диска*	M50-M51	**2838**			109			2673	56
206	*Друга обољења леђа*	M40-M49, M53-M54	**9888**	77	25	963			8244	579
207	*Болести меког ткива*	M60-M79	**3000**	16	6	198			2742	38
208	*Поремећаји структуре и густине костију*	M80-M85	**1082**			25			875	182
209	*Osteomyelitis*	M86	**38**						33	5
210	*Друге болести мишићно-коштаног система и везивног ткива*	M87-M99	**332**	21	11	43			243	14

БРОЈ ОБОЉЕЊА И СТАЊА У ЗДРАВСТВЕНОЈ ЗАШТИТИ СТАНОВНИКА У ПРИВАТНОМ СЕКТОРУ У БЕОГРАДУ У 2018. ГОДИНИ

Табела 129

Р. бр.	МОРБИДИТЕТНА ЛИСТА (МКБ - 10)	ШИФРА	СВЕГА	ВРСТЕ ДЕЛАТНОСТИ						
				ПРЕДШКОЛСКА ДЕЦА	ШКОЛСКА ДЕЦА	ОПШТА МЕДИЦИНА	ЗАШТИТА ЖЕНА	ДЕРМАТОВЕНЕРОЛОШКА ЗАШТИТА	СПЕЦИЈАЛИСТИЧКА ЗАШТИТА	МЕДИЦИНА РАДА
0	1	2	3	4	5	6	7	8	9	10
ГРУПА XIV	**БОЛЕСТИ МОКРАЋНО-ПОЛНОГ СИСТЕМА**	**N00-N99**	**142875**	**726**	**296**	**3729**	**81740**		**50208**	**6176**
211	*Акутни и прогресивни бубрежни синдроми*	N00, N01	**119**	1		1			117	
212	*Друге болести гломерула бибрега*	N02-N08	**829**	6		9			802	12
213	*Болести каналића бубрега и међућелијског ткива*	N10-N16	**492**	38		30			415	9
214	*Недовољна функција бубрега*	N17-N19	**808**			8			784	16
215	*Мокраћни каменци*	N20-N23	**13753**	6	10	350			12679	708
216	*Cystitis*	N30	**14817**	288	80	1852			12375	222
217	*Друге болести система за мокрење*	N25-N29, N31-N39	**3699**	235	141	349			2528	446
218	*Hyperplasia prostatae*	N40	**9789**			225			8871	693
219	*Morbi prostatae alii*	N41-N42	**3782**			20			3391	371
220	*Hydrocele et spermatocele*	N43	**725**	7	9	62			618	29
221	*Phimosis et paraphimosis*	N47	**725**	121	56	2			546	
222	*Друге болести мушких полних органа*	N44-N46, N48-N51	**2797**	24		26			2723	24
223	*Болести дојке*	N60-N64	**5373**			410	1751		1960	1252
224	*Salpingitis et oophoritis*	N70	**1175**			8	1110		22	35
225	*Cervicitis uteri*	N70	**22941**			78	22212		168	483
226	*Друга запаљења женских карличних органа*	N71, N73-N77	**10119**			11	9534		393	181
227	*Endometriosis*	N80	**2041**			3	1985		53	
228	*Prolapsus genitaliorum femininorum*	N71, N73-N77	**616**			2	505		109	

БРОЈ ОБОЉЕЊА И СТАЊА У ЗДРАВСТВЕНОЈ ЗАШТИТИ СТАНОВНИКА У ПРИВАТНОМ СЕКТОРУ У БЕОГРАДУ У 2018. ГОДИНИ

Табела 129

Р. бр.	МОРБИДИТЕТНА ЛИСТА (МКБ - 10)	ШИФРА	СВЕГА	ВРСТЕ ДЕЛАТНОСТИ						
				ПРЕДШКОЛСКА ДЕЦА	ШКОЛСКА ДЕЦА	ОПШТА МЕДИЦИНА	ЗАШТИТА ЖЕНА	ДЕРМАТОВЕНЕРОЛОШКА ЗАШТИТА	СПЕЦИЈАЛИСТИЧКА ЗАШТИТА	МЕДИЦИНА РАДА
0	1	2	3	4	5	6	7	8	9	10
229	*Morbi ovari, tubae uterinae et parametri non inflammatori*	N81	**3670**			34	3283		150	203
230	*Поремећај менструације*	N91-N92	**26645**			97	26202		323	23
231	*Morbi climacteri*	N95	**7320**			83	6364		273	600
232	*Sterilitas feminae*	N97	**5151**			19	4613		513	6
233	*Друга обољења полно-мокраћног пута*	N82, N84-N90, N93-N94, N96, N98-N99	**5489**			50	4181		395	863
ГРУПА XV	***ТРУДНОЋА, РАЂАЊЕ И БАБИЊЕ***	**O00-O99**	**5018**			**20**	**4855**		**143**	
234	*Abortus spontaneus*	O03	**331**				296		35	
235	*Abortus medicalis*	O04	**1057**				1057			
236	*Друге трудноће са побачајем*	O00-O02, O05-O08	**679**			1	674		4	
237	*Оток, беланчевине у мокраћи и повишен притисак у трудноћи, порођају и порођајном периоду*	O10-O16	**187**			6	174		7	
238	*Ниско усађена постељица, превремено одвајање постељице и препорођајно крварење*	O44-O46	**77**				76		1	
239	*Брига труднице у вези пола и амнионске дупље и могућих проблема порођаја*	O30-O43, O47, O48	**240**			1	238		1	
240	*Otežani porođaj*	O64-O66	**18**						18	
241	*Haemorrhagia post partum*	O72	**30**				30			

БРОЈ ОБОЉЕЊА И СТАЊА У ЗДРАВСТВЕНОЈ ЗАШТИТИ СТАНОВНИКА У ПРИВАТНОМ СЕКТОРУ У БЕОГРАДУ У 2018. ГОДИНИ

Табела 129

Р. бр.	МОРБИДИТЕТНА ЛИСТА (МКБ - 10)	ШИФРА	СВЕГА	ВРСТЕ ДЕЛАТНОСТИ						
				ПРЕДШКОЛСКА ДЕЦА	ШКОЛСКА ДЕЦА	ОПШТА МЕДИЦИНА	ЗАШТИТА ЖЕНА	ДЕРМАТОВЕНЕРОЛОШКА ЗАШТИТА	СПЕЦИЈАЛИСТИЧКА ЗАШТИТА	МЕДИЦИНА РАДА
0	1	2	3	4	5	6	7	8	9	10
242	*Друге компликације трудноће и порођаја*	O20-O29, O60-O63, O67-O71, O73-O75, O81-O84	**2150**			6	2115		29	
243	*Partus spontaneus simplex*	O80	**92**				91		1	
244	*Компликације у бабињама и другим стањима која компликују трудноћу и рађање*	O85-O99	**157**			6	104		47	
ГРУПА XVI	***СТАЊА У ПОРОЂАЈНОМ ПЕРИОДУ***	**P00-P96**	**182**	**182**						
246	*Poremećaji u toku trudnoće i razvoja ploda*	P05-P07	**1**	1						
247	*Porođajne povrede novorođenčeta*	P10-P15	**1**	1						
253	*Druga stanja u porođajnom periodu*	P08, P29, P50-P54, P56-P96	**180**	180						
ГРУПА XVII	***УРОЂЕНЕ НАКАЗНОСТИ ДЕФОРМАЦИЈЕ И ХРОМОЗОМСКЕ НЕНОРМАЛНОСТИ***	**Q00-Q99**	**4868**	**611**	**45**	**30**	**19**	**14**	**3979**	**170**
256	*Spina bifida*	Q05	**1**						1	
255	*Друге урођене аномалије нервног система*	Q00-Q04, Q06-Q08	**16**						16	
256	*Урођене аномалије крвотока*	Q20-Q28	**134**	65	27	8			34	
257	*Labium leporinum et palatoschisis*	Q35-Q37	**11**	1					10	
259	*Друге урођене аномалије система за варење*	Q38-Q40, Q42-Q45	**226**	10		3			68	145
260	*Cryptorchismus*	Q53	**19**	9					10	
261	*Друге аномалије полно-мокраћног система*	Q50-Q52, Q54-Q64	**478**	177	3	4	15		279	
262	*Deformationes coxae congenitae*	Q65	**40**	37					3	

БРОЈ ОБОЉЕЊА И СТАЊА У ЗДРАВСТВЕНОЈ ЗАШТИТИ СТАНОВНИКА У ПРИВАТНОМ СЕКТОРУ У БЕОГРАДУ У 2018. ГОДИНИ

Табела 129

Р. бр.	МОРБИДИТЕТНА ЛИСТА (МКБ - 10)	ШИФРА	СВЕГА	ВРСТЕ ДЕЛАТНОСТИ						
				ПРЕДШКОЛСКА ДЕЦА	ШКОЛСКА ДЕЦА	ОПШТА МЕДИЦИНА	ЗАШТИТА ЖЕНА	ДЕРМАТОВЕНЕРОЛОШКА ЗАШТИТА	СПЕЦИЈАЛИСТИЧКА ЗАШТИТА	МЕДИЦИНА РАДА
0	1	2	3	4	5	6	7	8	9	10
263	*Deformationes pedis congenitae*	Q66	**150**	107	7			2	34	
264	*Друге урођене аномалије и деформације мишићно-коштаног система*	Q67-Q79	**3404**	83	8	1			3301	11
265	*Друге урођене аномалије*	Q10-Q18, Q30-Q34, Q80-Q89	**281**	21		13		12	221	14
266	*Hromosomske nenormalnosti*	Q90--Q99	**108**	101		1	4		2	
ГРУПА XVIII	***СИМПТОМИ, ЗНАЦИ И ПАТОЛОШКИ КЛИНИЧКИ И ЛАБОРАТОРИЈСКИ НАЛАЗИ***	**R00-R99**	**26285**	**4842**	**1748**	**4428**	**812**	**29**	**13249**	**1177**
267	*Dolor abdominalis et pelvis*	R10	**5140**	636	355	284	525		3296	44
268	*Febris causae ingotae*	R50	**4391**	2193	785	483	9	2	905	14
269	*Senilitas*	R54	**2053**			2			2046	5
270	*Други симптоми, знаци и ненормални клинички и лабораторијски налази*	R00-R09, R11-R49, R51-R53, R55-R99	**14701**	2013	608	3659	278	27	7002	1114
ГРУПА XIX	***ПОВРЕДЕ ТРОВАЊА И ПОСЛЕДИЦЕ ДЕЛОВАЊА СПОЉНИХ ФАКТОРА***	**S00-T98**	**8043**	**362**	**346**	**863**	**61**	**118**	**6232**	**61**
271	*Fractura cranii et ossium faciei*	S02	**66**		3	2			61	
272	*Преломи врата, грудног коша и карлице*	S12, S22, S32, T08	**122**		1	16			102	3
273	*Fractura femoris*	S72	**135**			5			128	2
274	*Преломи других костију уда*	S42, S52, S62, S82, S92, T10, T12	**980**	1		23			949	7
276	*Специфична и вишеструка угануће, расцепи и утиснућа*	S03, S13, S23, S33, S43, S53, S63, S73, S83, S93, T03	**1389**	2		45			1333	9
277	*Laesio traumatica oculi et orbitae*	S05	**184**			1			183	

БРОЈ ОБОЉЕЊА И СТАЊА У ЗДРАВСТВЕНОЈ ЗАШТИТИ СТАНОВНИКА У ПРИВАТНОМ СЕКТОРУ У БЕОГРАДУ У 2018. ГОДИНИ

Табела 129

Р. бр.	МОРБИДИТЕТНА ЛИСТА (МКБ - 10)	ШИФРА	СВЕГА	ВРСТЕ ДЕЛАТНОСТИ						
				ПРЕДШКОЛСКА ДЕЦА	ШКОЛСКА ДЕЦА	ОПШТА МЕДИЦИНА	ЗАШТИТА ЖЕНА	ДЕРМАТОВЕНЕРОЛОШКА ЗАШТИТА	СПЕЦИЈАЛИСТИЧКА ЗАШТИТА	МЕДИЦИНА РАДА
0	1	2	3	4	5	6	7	8	9	10
278	*Laesio traumatica intracranialis*	S06	**15**			5			10	
279	*Druge povrede unutrašnjih organa*	S26-S27, S36-S37	**9**			5			4	
280	*Ударне повреде и специфичне, вишеструке повреде са ампутацијом*	S07-S08, S17-S18, S28, S38, S47-S48, S57-S58, S67-S68, S77-S78, S87-S88, S97-S98, T04-T05	**196**	2		2		4	164	24
281	*Друге специфичне, неспецифичне и вишеструке повреде*	S00-S01, S04, S09-S11, S14-S16, S19-S21, S24-S25, S29-S31, S34-S35, S39-S41, S44-S46, S49-S51, S54-S56, S59-S61, S64-S66, S69-S71, S74-S76, S79-S81, S84-S86, S89-S91, S94-S96, S99	**3419**	246	294	319	19		2541	
282	*Утицај страног тела унетог преко природног отвора*	T15-T19	**148**	1		5	20		122	
283	*Опекотине и нагризи*	T20-T32	**412**	11	13	9	11	19	349	
284	*Тровање дрогама и биолошким супстанцама*	T36-T50	**8**			2			6	
285	*Токсично дејство супстанци немедицинског порекла*	T51-T65	**228**	3		197		21	7	
287	*Други неспецифични утицаји спољних узрока*	T33-T35, T66-T73, T75-T78	**625**	96	35	219		74	201	
288	*Неке ране компликације повреда и компликације хируршког и медицинског лечења некласификоване на другом месту*	T79-T88	**98**			8	11		63	16
289	*Последице повреда, тровања и друге последице спољних узрока*	T90-T98	**9**						9	

БРОЈ ОБОЉЕЊА И СТАЊА У ЗДРАВСТВЕНОЈ ЗАШТИТИ СТАНОВНИКА У ПРИВАТНОМ СЕКТОРУ У БЕОГРАДУ У 2018. ГОДИНИ

Табела 129

Р. бр.	МОРБИДИТЕТНА ЛИСТА (МКБ - 10)	ШИФРА	СВЕГА	ВРСТЕ ДЕЛАТНОСТИ						
				ПРЕДШКОЛСКА ДЕЦА	ШКОЛСКА ДЕЦА	ОПШТА МЕДИЦИНА	ЗАШТИТА ЖЕНА	ДЕРМАТОВЕНЕРОЛОШКА ЗАШТИТА	СПЕЦИЈАЛИСТИЧКА ЗАШТИТА	МЕДИЦИНА РАДА
0	1	2	3	4	5	6	7	8	9	10
ГРУПА XXI	**ФАКТОРИ КОЈИ УТИЧУ НА ЗДРАВСТВЕНО СТАЊЕ И КОНТАКТ СА ЗДРАВСТВЕНОМ СЛУЖБОМ**	**Z00-Z99**	**866848**	**8087**	**1722**	**13532**	**69100**	**14648**	**758298**	**1461**
290	*Лица која траже здравствене услуге ради прегледа и испитивања*	Z00-Z13	**816735**	7321	1586	12329	28191	13145	752809	1354
292	*Остала лица потенцијално здравствено угрожена заразном болешћу*	Z20, Z22-Z29	**995**	402	63	242	149		139	
293	*Контрацепција*	Z30	**3895**				3895			
294	*Препорођајни прегледи и друге контроле трудноће*	Z34-Z36	**28791**				28791			
295	*Živorođena deca prema mestu rođenja*	Z38	**16**				16			
296	*Нега и преглед после порођаја*	Z20, Z22-Z29	**1178**			42	1136			
297	*Лица у здравственим службама ради одређених третмана и здравствене заштите*	Z40-Z54	**3492**	4		761	881	3	1821	22
298	*Лица у здравственим службама из других разлога*	Z31-Z33, Z37, Z55-Z99	**11746**	360	73	158	6041	1500	3529	85
ГРУПА I-XXI	**УКУПНО**	**A00-T98, Z00-Z99**	**1798992**	**54457**	**16180**	**67207**	**192122**	**75013**	**1356828**	**37185**

МЕДИЦИНСКИ РАДНИЦИ У ПРИВАТНИМ СТАЦИОНАРНИМ УСТАНОВАМА ПРЕМА СТРУЧНОЈ СПРЕМИ У БЕОГРАДУ У 2018. ГОДИНИ

Табела 130

Р. бр.	ОДЕЉЕЊЕ	УКУПНО	МЕДИЦИНСКИ РАДНИЦИ							
			ЛЕКАРИ				ВИША СТРУЧНА СПРЕМА		СРЕДЊА СТРУЧНА СПРЕМА	
			СВЕГА	ОД ТОГА			СВЕГА	ОД ТОГА МЕДИЦИН-СКЕ СЕСТРЕ ТЕХНИЧАРИ	СВЕГА	ОД ТОГА МЕДИЦИН-СКЕ СЕСТРЕ ТЕХНИЧАРИ
				ОПШТЕ МЕДИЦИНЕ	НА СПЕЦИЈАЛИЗАЦИЈИ	СПЕЦИЈАЛИСТИ				
0	1	2	3	4	5	6	7	8	9	10
	УКУПНО	**438**	**176**	**9**	**33**	**134**	**96**	**60**	**166**	**133**
1	СТАЦИОНАР	**292**	**127**	7	26	94	**47**	42	**118**	88
2	ДНЕВНА БОЛНИЦА	**146**	**49**	2	7	40	**49**	18	**48**	45

БРОЈ ПОСТЕЉА, БОЛЕСНИЧКИХ ДАНА И КРЕТАЊЕ БОЛЕСНИКА У ПРИВАТНИМ СТАЦИОНАРНИМ УСТАНОВАМА У БЕОГРАДУ 2018. ГОДИНИ

Табела 131

Р. бр.	ОДЕЉЕЊЕ	ПОСТЕЉЕ	БОЛЕСНИЧКИ ДАНИ	КРЕТАЊЕ БОЛЕСНИКА		
				НОВОПРИМЉЕНИ	ИСПИСАНИ	
					УКУПНО	ОД ТОГА УМРЛИ
0	1	2	3	4	5	6
	УКУПНО	**455**	**48040**	**12017**	**11980**	**110**
1	СТАЦИОНАР	341	41498	6929	**6914**	110
2	ДНЕВНА БОЛНИЦА	114	6542	5088	**5066**	

ЗДРАВСТВЕНИ РАДНИЦИ У СЛУЖБИ ЗА ЗДРАВСТВЕНУ ЗАШТИТУ УСТА И ЗУБА У ПРИВАТНИМ ОРДИНАЦИЈАМА У БЕОГРАДУ У 2018. ГОДИНИ

Табела 132

Р. бр.	***ОПШТИНА***	***УКУПНО***	*МЕДИЦИНСКИ РАДНИЦИ**								
			СТОМАТОЛОЗИ				*ЗУБНИ ТЕХНИЧАРИ*		*ЗУБНИ АСИСТЕНТИ*		*РЕНТГЕН ТЕХНИЧАРИ*
			УКУПНО	*ЗУБНИ ЛЕКАРИ*	*НА СПЕЦИЈАЛИ ЗАЦИЈИ*	*СПЕЦИЈАЛИ СТИ*	*УКУПНО*	*ОД ТОГА СА ВИШОМ СПРЕМОМ*	*УКУПНО*	*ОД ТОГА СА СРЕДЊОМ СПРЕМОМ*	
0	*1*	*2*	*3*	*4*	*5*	*6*	*7*	*8*	*9*	*10*	*11*
УКУПНО		**1087**	**815**	546	47	222	**35**	13	**210**	191	**27**

*Здравствену заштиту деци, ученицима и одраслима пружа исти кадар

ПОСЕТЕ И ИЗВРШЕНИ РАДОВИ У ПРИВАТНИМ СТОМАТОЛОШКИМ ОРДИНАЦИЈАМА У БЕОГРАДУ У 2018. ГОДИНИ

Табела 133

Р. бр.	ОБЛАСТ ЗДРАВСТВЕНЕ ЗАШТИТЕ	ПОСЕТЕ			ВРСТЕ ЗАВРШЕНИХ РАДОВА									
		УКУПНО	ОД ТОГА		ПЛОМБИРАНИ ЗУБИ		ХИРУРШКЕ ИНТЕРВЕНЦИЈЕ		ПРОТЕТСКИ РАДОВИ			ОРТОДОНЦИЈА		ЛЕЧЕЊЕ МЕКИХ ДЕЛОВА УСНЕ ШУПЉИНЕ
			ПРВЕ	СЕРИЈСКЕ	БЕЗ ЛЕЧЕЊА	СА ЛЕЧЕЊЕМ	ВАЂЕЊЕ ЗУБА	ОСТАЛЕ ИНТЕРВЕНЦИЈЕ	ПОКРЕТНЕ ПРОТЕЗЕ		ФИКСНЕ ПРОТЕЗЕ	ОРТОДОНТСКИ РАДОВИ	ОРТОДОНТСКО ТЕРАПЕУТСКЕ ИНТЕРВЕНЦИЈЕ	
									ТОТАЛНЕ	ПАРЦИЈАЛНЕ				
0	1	2	3	4	5	6	7	8	9	10	11	12	13	14
	УКУПНО	**190466**	**101328**	**4532**	**78904**	**27969**	**20885**	**15371**	**856**	**1021**	**16818**	**1247**	**1544**	**20941**
1	ПРЕДШКОЛСКА ДЕЦА	**5674**	3033	240	2533	780	647	182					31	157
2	ШКОЛСКА ДЕЦА	**16095**	9734	151	5914	1708	1646	3016			70	530	893	829
3	ОДРАСЛИ	**168697**	88561	4141	70457	25481	18592	12173	856	1021	16748	717	620	19955

УТВРЂЕНА ОБОЉЕЊА И СТАЊА У ПРИВАТНИМ СТОМАТОЛОШКИМ ОРДИНАЦИЈАМА У БЕОГРАДУ У 2018. ГОДИНИ

Табела 134

Р. бр.	***ОБОЉЕЊА - СТАЊА (ГРУПА XI)***	*Шифра*	***УКУПНО***	*ОД ТОГА ПРЕМА УЗРАСТУ*		
				Предшколска деца	*Школска деца*	*Одрасли*
0	*1*	*2*	*3*	*4*	*5*	*6*
	УКУПНО		**151848**	**4580**	**13052**	**134216**
180	*Caries dentium*	*K02*	**80388**	3103	6507	70778
181	*Друге болести зуба и потпорних структура*	*K00-K01, K03-K08*	**49563**	786	2697	46080
182	*Друге болести усне дупље, пљувачних жлезда и вилица*	*K09-K14*	**6159**	303	793	5063
271	*Fractura cranii et ossium faciei*	*S02*	**6**			6
290	*Лица која траже услуге ради прегледа и испитивања*	*Z00-Z13*	**13546**	366	2594	10586
297	*Лица у здравственим службама ради одређених третмана и здравствене заштите*	*Z40-Z54*	**1769**	11	399	1359
298	*Лица у здравственим службама из других разлога*	*Z31-Z33, Z37,Z55-Z99*	**417**	11	62	344

СТРУКТУРА ЗДРАВСТВЕНИХ РАДНИКА ЗАПОСЛЕНИХ У ПРИВАТНОМ СЕКТОРУ КОЈИ СУ ДОСТАВИЛИ ИЗВЕШТАЈЕ О РАДУ У 2018. ГОДИНИ

Графикон 56

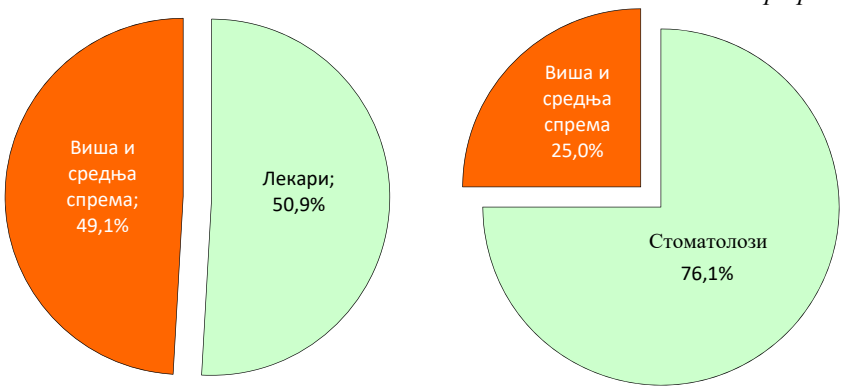

МЕДИЦИНА **СТОМАТОЛОГИЈА**

УКУПАН БРОЈ ПОСЕТА У ОРДИНАЦИЈИ ЛЕКАРА У ПРИВАТНОМ СЕКТОРУ У 2018. ГОДИНИ
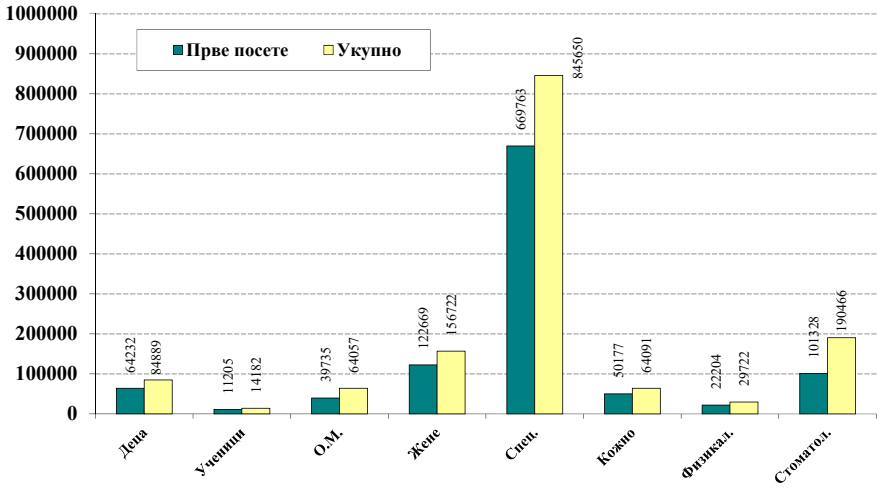
Графикон 57