YU ISSN 1450 - 5126

ГРАДСКИ ЗАВОД ЗА ЈАВНО ЗДРАВЉЕ БЕОГРАД

СТАТИСТИЧКИ ПРИКАЗ ЗДРАВСТВЕНЕ ДЕЛАТНОСТИ У БЕОГРАДУ ЗА 2017. ГОДИНУ

БЕОГРАД, 2018. година

Издавач:
ГРАДСКИ ЗАВОД ЗА ЈАВНО ЗДРАВЉЕ БЕОГРАД

За издавача:
Проф. др Душанка Матијевић, директор

Уредник:
Др Светлана Милтеновић, спец. социјалне медицине

Компјутерска припрема:
Весна Миљуш и сарадници
Центра за информатику и биостатистику у здравству

На изради публикације учествовали су сарадници из свих центара
Градског завода за јавно здравље

Израда графикона, прелом и припрема:
Зоран Мирић

САДРЖАЈ

1. Демографски подаци 7
2. Здравствене установе и кадрови 15
3. Збирни подаци из примарне здравствене заштите 50
4. Здравствена заштита деце предшколског узраста 63
5. Здравствена заштита деце школског узраста и омладине 104
6. Здравствена заштита жена 152
7. Здравствена заштита одраслих 175
8. Здравствена заштита радника 212
9. Стоматолошка здравствена заштита 244
10. Поливалентна патронажна служба 253
11. Здравствено васпитни рад 259
12. Дерматовенеролошка здравствена заштита 263
13. Антитуберкулозна здравствена заштита 271
14. Физикална медицина и рехабилитација 281
15. Консултативно специјалистичка здравствена заштита 294
16. Стационарна здравствена заштита 312
17. Епидемиологија са микробиологијом и паразитологијом 356
18. Хигијена и заштита животне средине 398
19. Индивидуални здравствено-статистички извештаји 420
    - 19а. Хронична незаразна обољења 421
    - 19б. Порођаји 432
    - 19в. Прекиди трудноћа 461
    - 19г. Извештај о хоспитализацији 467
    - 19д. Умрла лица у Београду 536
20. Здравствена заштита становништва у приватном сектору 549

Градски завод за јавно здравље Београд

Булевар деспота Стефана 54а

www.zdravlje.org.rs

П Р Е Д Г О В О Р

СТАТИСТИЧКИ ПРИКАЗ ЗДРАВСТВЕНЕ ДЕЛАТНОСТИ У БЕОГРАДУ је од 1967. године редовна публикација Градског завода за јавно здравље, у којој се објављују годишњи здравствено-статистички подаци за град Београд.

Здравствено-статистички подаци, које су доставиле здравствене установе Београда, обрађени су коришћењем јединствених методолошких поступака који омогућавају њихову упоредивост у дужем временском периоду. Подаци су груписани у више целина и односе се на основне демографске карактеристике Београда, запослене раднике у здравственим установама, обим и садржај здравствене делатности, обољевање становника, одређене карактеристике животне средине као и на неке специфичне активности Градског завода за јавно здравље. Уколико су коришћени неки други извори података, то је посебно назначено. Изабрани графички прикази указују на неке карактеристике одређене области здравствене делатности.

СТАТИСТИЧКИ ПРИКАЗ представља, првенствено, повратну информацију здравственим установама у Београду које достављају здравствено-статистичке извештаје Градском заводу за јавно здравље. Поред тога, ова публикација је намењена и другим корисницима и заинтересованим појединцима.

Надамо се да ће СТАТИСТИЧКИ ПРИКАЗ ЗДРАВСТВЕНЕ ДЕЛАТНОСТИ У БЕОГРАДУ задовољити основне потребе корисника. Сваку сугестију и примедбу, која води даљем побољшању и већем коришћењу ове публикације, са захвалношћу ћемо прихватити.

ДИРЕКТОР



Проф. др Душанка Матијевић

ГРАДСКИ ЗАВОД ЗА ЈАВНО ЗДРАВЉЕ

Градски завод за јавно здравље у оквиру својих седам центара, представља целину у којој се здравствено-промотивне и превентивно-медицинске активности појединих центара прожимају, допуњавају или једне из других произилазе. Сваки од центара подразумева и уже дефинисане области које ближе одређују поље рада Завода.

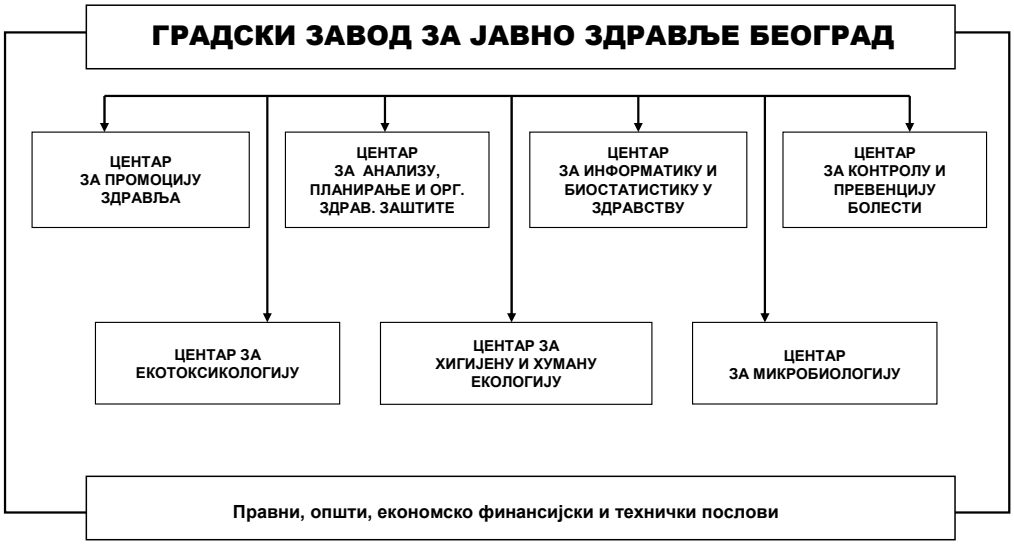

Завод је специјализована превентивна установа, чије су претече хемијска и бактериолошка лабораторија, основане у оквиру санитетског одељења у Београду 1909., односно 1910. године. Као Завод постоји од 28. октобра 1947. године. На крају 2016. године у Заводу је на неодређено време било запослено 329 радника, од којих су 67 лекари, 2 стоматолога, 2 фармацеута и 34 здравственог сарадника високе стручне спреме. Тиме се обезбеђује мулти-дисциплинарни приступ у решавању актуелних здравствених проблема.

Завод својим стручним радом координира и стручно методолошки усмерава спровођење здравствене заштите, посебно превентивне, у свим здравственим установама у Београду предшколским установама и другим радним организацијама и привредним предузећима који су корисници услуга Завода.

ДЕМОГРАФСКИ ПОДАЦИ

1

Београд се налази на надморској висини од 75,3-132м и обухвата територију од 322268 ha, а уже градско подручје простор од 35996 ha. Према пописима 2002. године, у Београду је живело 1.576.124 становника, а 2011. године 1.659.440 становника. Према процени броја становништва у 2017. години у Београду је живело 1.687.132 становника.

Просечна густина насељености је 4-5, а на ужем градском подручју 32-33 становника по хектару.

Старосна структура становника Београда 2011. године одговара изразито регресивном биолошком типу са 16,4% старијих од 65 година (15,7% у 2002. години) и 6,8% у добној групи од 0-6 година (6,1% у 2002.години).

Основне виталне карактеристике становника Београда су:

- стално смањење броја живорођене деце и пад стопе наталитета. Од 1987. године Београд је у фази неповољног наталитета (испод 12 промила према СЗО). Према претходним подацима, у 2017. години живорођено је укупно 18.000 деце, нових становника Београда;
- сталан пораст укупног броја умрлих лица;
- негативне вредности природног прираштаја су се континуирано повећавале до 2000. године (-3,4), да би затим почело лагано смањење и у 2006. години стопа износи -1,9, у 2008. години -2,1 а у 2017. години -2,2. За 2017. годину, вредност стопе наталитета износи 10,7, а стопе морталитета 12,9/1000 становника Београда. Лако се може уочити да у Београду и даље постоји тренд негативног природног прираштаја;
- континуирано смањење стопе смртности одојчади на 1000 живорођених. Највећи број умрле одојчади (око 3/4 свих регистрованих случајева) припада узрасту од 0-6 дана, односно првих месец дана по рођењу, када је најизразитије дејство ендогених узрока смрти везаних за ток трудноће, стање плода и ток порођаја;
- континуирано смањење репродуктивне способности жена;
- најниже стопе природног прираштаја у 2017. години су у општинама Савски Венац, Сопот и Барајево, што чини да природни прираштај има драстично веће негативне вредности од просека за град;

Новоформирана општина Сурчин приказана је у оквиру општине Земун, јер здравствену заштиту становницима те општине и даље пружа Дом здравља „Земун“.

БРОЈ СТАНОВНИКА У БЕОГРАДУ ПРЕМА ПОПИСУ 30. СЕПТЕМБРА 2011. ГОДИНЕ

Табела 1

Р. бр.	ОПШТИНА	УКУПНО	ДОБНЕ ГРУПЕ				ЖЕНЕ		
			0 - 6 година	7 - 19 година	20 - 64 године	65 и више година	СВЕГА	15 - 49 година	15 и више година
0	1	2	3	4	5	6	7	8	9
УКУПНО		**1659440**	**113046**	**204212**	**1070420**	**271762**	**873614**	**399298**	**760395**
1	БАРАЈЕВО	**27110**	1834	3568	16739	4969	13567	5481	11689
2	ВОЖДОВАЦ	**158213**	10167	18749	101462	27835	84221	38603	74037
3	ВРАЧАР	**56333**	3185	5497	36267	11384	31425	13321	28246
4	ГРОЦКА	**83907**	6322	11500	54632	11453	42246	19576	35860
5	ЗВЕЗДАРА	**151808**	10854	18102	98971	23881	81194	38899	70646
6	ЗЕМУН	**168170**	12184	21559	108482	25945	88032	40707	75971
7	ЛАЗАРЕВАЦ	**58622**	4106	8329	37714	8473	29880	13837	25606
8	МЛАДЕНОВАЦ	**53096**	3533	6992	33584	8987	27084	11773	23411
9	НОВИ БЕОГРАД	**214506**	13955	23499	138958	38094	115029	51370	101461
10	ОБРЕНОВАЦ	**72524**	5048	9903	46044	11529	36723	16276	31377
11	ПАЛИЛУЛА	**173521**	12249	22383	113395	25494	91179	43287	79016
12	РАКОВИЦА	**108641**	7640	13434	68923	18644	57374	26780	49779
13	САВСКИ ВЕНАЦ	**39122**	2315	4127	25491	7189	21254	9033	18972
14	СОПОТ	**20367**	1231	2636	12376	4124	10293	4113	8943
15	СТАРИ ГРАД	**48450**	2472	4561	31504	9913	26838	11385	24376
16	СУРЧИН	**43819**	3379	6184	28314	5942	21947	10312	18503
17	ЧУКАРИЦА	**181231**	12572	23189	117564	27906	95328	44545	82502

ВИТАЛНЕ КАРАКТЕРИСТИКЕ СТАНОВНИШТВА БЕОГРАДА У ПЕРИОДУ ОД 2000. ДО 2017. ГОДИНЕ

Табела 2

Р. бр.	***ГОДИНА***	***ЖИВОРОЂЕНИ***		*СТОПА ПРИРОДНОГ ПРИРА-ШТАЈА*	***УМРЛИ***				*СТОПА СМРТНОСТИ ОДОЈЧАДИ (на 1000 живорођен.)*	***МРТВОРОЂЕНИ***		*СТОПА ФЕРТИЛИТЕТА*	*СТОПА ПЕРИНАТАЛНОГ МОРТАЛИТЕТА*
		БРОЈ	*СТОПА НАТАЛИ-ТЕТА (на 1000 стан)*		*УКУПНО*		*ОД ТОГА ОДОЈЧАД*			*БРОЈ*	*СТОПА (на 1000 живорођ.)*		
					БРОЈ	*СТОПА (на 1000 стан.)*	*БРОЈ*	*%*					
0	*1*	*2*	*3*	*4*	*5*	*6*	*7*	*8*	*9*	*10*	*11*	*12*	*13*
1	**2000**	14324	8,70	-3,40	19758	12,10	153	0,80	10,80	78	5,45	35,56	11,80
2	**2001**	16059	9,70	-1,80	19025	11,60	159	0,80	9,90	100	6,23	39,87	11,70
3	**2002**	16342	9,90	-2,00	19621	11,90	179	1,00	11,00	87	5,32	40,57	11,08
4	**2003**	16200	10,30	-2,30	20045	12,10	157	0,80	9,70	83	5,12	40,22	10,62
5	**2004**	16276	10,30	-2,40	19993	12,70	125	0,60	7,70	100	6,14	40,41	10,32
6	**2005**	15727	10,00	-1,90	20155	12,80	119	0,60	7,60	74	4,71	39,04	8,80
7	**2006**	15802	10,00	-1,90	20679	13,10	103	0,50	6,20	62	3,92	39,23	7,25
8	**2007**	15887	10,08	-2,72	20174	12,80	133	0,66	7,49	76	4,78	39,44	9,40
9	**2008**	17000	10,79	-2,09	20294	12,88	106	0,52	6,24	69	4,06	42,21	6,97
10	**2009**	18463	11,71	-1,41	20682	13,12	123	0,59	6,66	79	4,28	45,84	7,77
11	**2010**	18262	11,59	-1,46	20566	13,05	108	0,53	5,91	78	4,27	45,34	7,63
12	**2011**	17738	11,25	-1,59	20246	12,85	102	0,50	5,75	57	3,21	44,04	6,52
13	**2012**	18362	11,07	-1,42	20725	12,49	108	0,52	5,88	78	4,25	45,99	7,59
14	**2013**	18018	10,86	-1,37	20288	12,23	103	0,51	5,72	63	3,50	45,12	7,36
15	**2014**	18427	11,10	-1,37	20698	12,47	91	0,44	4,94	78	4,23	46,15	7,35
16	**2015**	18356	11,06	-1,71	21196	12,77	82	0,39	4,47	81	4,41	45,97	6,67
17	**2016**	17967	10,83	-1,71	20803	12,54	96	0,46	5,34	88	4,90	45,00	7,70
18	**2017**	18000	10,67	-2,23	21768	12,90	73	0,34	4,06	90	5,00	45,23	7,30

*ВИТАЛНЕ КАРАКТЕРИСТИКЕ СТАНОВНИШТВА БЕОГРАДА ПО ОПШТИНАМА У 2017. ГОДИНИ**

Табела 2б

Р. бр.	ГОДИНА	ЖИВОРОЂЕНИ		СТОПА ПРИРОДНОГ ПРИРАШТАЈА	УМРЛИ				СТОПА СМРТНОСТИ ОДОЈЧАДИ (на 1000 живорођен.)	МРТВОРОЂЕНИ		СТОПА ФЕРТИЛИТЕТА	СТОПА ПЕРИНАТАЛНОГ МОРТАЛИТЕТА
					УКУПНО		ОД ТОГА ОДОЈЧАД						
		БРОЈ	СТОПА НАТАЛИТЕТА (на 1000 стан)		БРОЈ	СТОПА (на 1000 стан.)	БРОЈ	%		БРОЈ	СТОПА (на 1000 живорођ.)		
0	1	2	3	4	5	6	7	8	9	10	11	12	13
УКУПНО		**18000**	**10,67**	**-2,23**	**21768**	**12,90**	**73**	**0,34**	**4,06**	**90**	**5,00**	**45,23**	**7,30**
1	БАРАЈЕВО	227	8,42	-7,97	442	16,39	1	0,23	4,41	1	4,41	41,42	4,39
2	ВОЖДОВАЦ	1838	10,92	-2,13	2196	13,05	12	0,55	6,53	10	5,44	47,61	8,12
3	ВРАЧАР	591	10,28	-4,82	868	15,10	3	0,35	5,08	2	3,38	44,37	5,06
4	ГРОЦКА	825	9,55	-1,74	975	11,29	2	0,21	2,42	8	9,70	42,14	12,00
5	ЗВЕЗДАРА	1831	11,20	-0,28	1876	11,47	10	0,53	5,46	8	4,37	47,07	7,61
6	ЗЕМУН **	2366	10,78	-1,31	2653	12,08	8	0,30	3,38	11	4,65	58,12	7,15
7	ЛАЗАРЕВАЦ	642	11,24	-2,91	808	14,14	5	0,62	7,79	1	1,56	46,40	6,22
8	МЛАДЕНОВАЦ	512	9,82	-5,08	777	14,90	2	0,26	3,91	2	3,91	43,49	5,84
9	НОВИ БЕОГРАД	2384	11,14	-1,82	2774	12,96	9	0,32	3,78	8	3,36	46,41	5,02
10	ОБРЕНОВАЦ	690	9,56	-3,61	951	13,17	1	0,11	1,45	4	5,80	42,39	5,76
11	ПАЛИЛУЛА	2071	11,42	-0,87	2228	12,28	6	0,27	2,90	13	6,28	47,84	6,72
12	РАКОВИЦА	1011	9,32	-3,72	1415	13,04	4	0,28	3,96	5	4,95	37,75	8,86
13	САВСКИ ВЕНАЦ	430	11,87	-5,36	624	17,23	1	0,16	2,33	4	9,30	47,60	11,52
14	СОПОТ	186	9,36	-7,60	337	16,96				1	5,38	45,22	5,35
15	СТАРИ ГРАД	541	11,79	-4,25	736	16,04	1	0,14	1,85	2	3,70	47,52	5,52
16	ЧУКАРИЦА	1855	10,45	-1,42	2108	11,87	8	0,38	4,31	10	5,39	41,64	9,12

***Коначни подаци Републичког завода за статистику**

****Општина Сурчин са (487) живорођених и (529) умрлих, приказана је у оквиру општине Земун јер здравствену заштиту становништву обе општине пружа ДЗ Земун)**

СТРУКТУРА УМРЛЕ ОДОЈЧАДИ ПРЕМА УЗРАСТУ НА ТЕРИТОРИЈИ БЕОГРАДА У ПЕРИОДУ ОД 2000. ДО 2017. ГОДИНЕ

Табела 3

Р. бр.	***ГОДИНА***	***УКУПНО УМРЛА ОДОЈЧАД***		***УЗРАСТ УМРЛЕ ОДОЈЧАДИ***							
				0 - 6 дана		7 - 27 дана		0 - 27 дана		28 дана - 11 месеци	
		БРОЈ	*%*	*БРОЈ*	*%*	*БРОЈ*	*%*	*БРОЈ*	*%*	*БРОЈ*	*%*
0	*1*	*2*	*3*	*4*	*5*	*6*	*7*	*8*	*9*	*10*	*11*
1	**2000**	**153**	100	92	60,13	24	15,69	116	75,82	37	24,18
2	**2001**	**159**	100	89	55,97	31	19,50	119	74,84	38	23,90
3	**2002**	**179**	100	95	53,07	34	18,99	129	72,07	50	27,93
4	**2003**	**157**	100	90	57,32	23	14,65	113	71,97	44	28,03
5	**2004**	**125**	100	69	55,20	22	17,60	91	72,80	34	27,20
6	**2005**	**119**	100	65	54,62	22	18,49	87	73,11	34	28,57
7	**2006**	**103**	100	54	52,43	16	15,53	70	67,96	33	32,04
8	**2007**	**133**	100	74	55,64	17	12,78	91	68,42	42	31,58
9	**2008**	**107**	100	50	46,73	26	24,30	76	71,03	31	28,97
10	**2009**	**123**	100	65	52,85	22	17,89	87	70,73	36	29,27
11	**2010**	**108**	100	62	57,41	17	15,74	79	73,15	29	26,85
12	**2011**	**102**	100	59	57,84	13	12,75	72	70,59	30	29,41
13	**2012**	**108**	100	62	57,41	10	9,26	72	66,67	36	33,33
14	**2013**	**103**	100	70	67,96	9	8,74	79	76,70	24	23,30
15	**2014**	**91**	100	58	63,74	15	16,48	73	80,22	18	19,78
16	**2015**	**82**	100	42	51,22	18	21,95	60	73,17	22	26,83
17	**2016**	**96**	100	51	53,13	17	17,71	68	70,83	28	29,17
18	**2017**	**73**	100	42	57,53	9	12,33	51	69,86	22	30,14

БРОЈ ПОРОЂАЈА, БРОЈ ЖИВОРОЂЕНЕ И МРТВОРОЂЕНЕ ДЕЦЕ, СМРТНОСТ ОДОЈЧАДИ И ПРЕКИДИ ТРУДНОЋА У ЗДРАВСТВЕНИМ УСТАНОВАМА БЕОГРАДА У 2017. ГОДИНИ *

Табела 4

Р. бр.	ЗДРАВСТВЕНЕ УСТАНОВЕ		ПОРОЂАЈИ	ЖИВОРОЂЕНА ДЕЦА	МРТВОРОЂЕНА ДЕЦА	УМРЛЕ ПОРОДИЉЕ	УМРЛА ОДОЈЧАД				ПРЕКИДИ ТРУДНОЋА		
							СВЕГА	ОД ТОГА			СВЕГА	ОД ТОГА	
								0 - 6 дана	7 - 27 дана	28 и више дана		артефицијални	остали
0	1	2	3	4	5	6	7	8	9	10	11	12	13
УКУПНО		**СВЕГА**	**20092**	**20215**	**170**		**206**	**97**	**25**	**84**	**4007**	**2343**	**1664**
		БЕОГРАД	**17649**	**17761**	**95**		**129**	**65**	**21**	**43**	**3420**	**1956**	**1464**
1	КЦС-ИНСТИТУТ ЗА ГИНЕКОЛОГИЈУ И АКУШЕРСТВО	СВЕГА	6126	6019	62		**13**	13			**513**	513	
		БЕОГРАД	5392	5329	35		**6**	6			**301**	301	
2	ГИНЕКОЛОШКО-АКУШЕРСКА КЛИНИКА "Народни фронт"	СВЕГА	7481	7660	93		**19**	19			**2353**	999	1354
		БЕОГРАД	6327	6448	46		**11**	11			**2142**	925	1217
3	КЛИНИЧКО БОЛНИЧКИ ЦЕНТАР "Звездара"	СВЕГА	2159	2176	4						**148**	148	
		БЕОГРАД	2154	2171	4						**143**	143	
4	КЛИНИЧКО БОЛНИЧКИ ЦЕНТАР "Земун"	СВЕГА	1509	1514	5						**534**	330	204
		БЕОГРАД	1153	1161	5						**417**	268	149
5	КЛИНИЧКО БОЛНИЧКИ ЦЕНТАР "Др Драгиша Мишовић"	СВЕГА	2211	2232	5								
		БЕОГРАД	2108	2129	5								
6	ИНСТИТУТ ЗА НЕОНАТОЛОГИЈУ	СВЕГА					**52**	39	10	3			
		БЕОГРАД					**38**	29	7	2			
7	ИНСТ. ЗА ЗДРАВ. ЗАШТИТУ МАЈКЕ И ДЕТЕТА СРБИЈЕ "ДР Вукан Чупић"	СВЕГА					**47**	14	12	21	**21**	21	
		БЕОГРАД					**47**	14	12	21	**21**	21	
8	ДОМ ЗДРАВЉА "Др Ђорђе Ковачевић" Лазаревац	СВЕГА	99	99									
		БЕОГРАД	99	99									
9	ДОМ ЗДРАВЉА "Младеновац" **	СВЕГА	2	2									
		БЕОГРАД	2	2									
10	УНИВЕРЗИТЕТСКА ДЕЧЈА КЛИНИКА	СВЕГА					**75**	12	3	60			
		БЕОГРАД					**27**	5	2	20			
11	ВОЈНО МЕДИЦИНСКА АКАДЕМИЈА	СВЕГА									**45**	39	6
		БЕОГРАД									**32**	29	3
12	ЗАВОД ЗА ЗДРАВСТВЕНУ ЗАШТИТУ СТУДЕНАТА	СВЕГА											
		БЕОГРАД											
13	СПЕЦИЈАЛНА ГИНЕКОЛОШКА БОЛНИЦА "ЈЕВРЕМОВА"	СВЕГА	1	1							**84**	73	11
		БЕОГРАД	1	1							**84**	73	11
14	ОПШТА БОЛНИЦА "MEDIGROUP"	СВЕГА	504	512	1						**309**	220	89
		БЕОГРАД	413	421							**280**	196	84

* Извор података: здравствене установе по посебном захтеву

** У ДЗ Младеновац од 15.07.2007.године се не раде прекиди трудноће

СТАНОВНИШТВО ПО ПОЛУ И ДОБНИМ ГРУПАМА У БЕОГРАДУ ПРЕМА ПОПИСУ 2011. ГОДИНЕ

Графикон 1

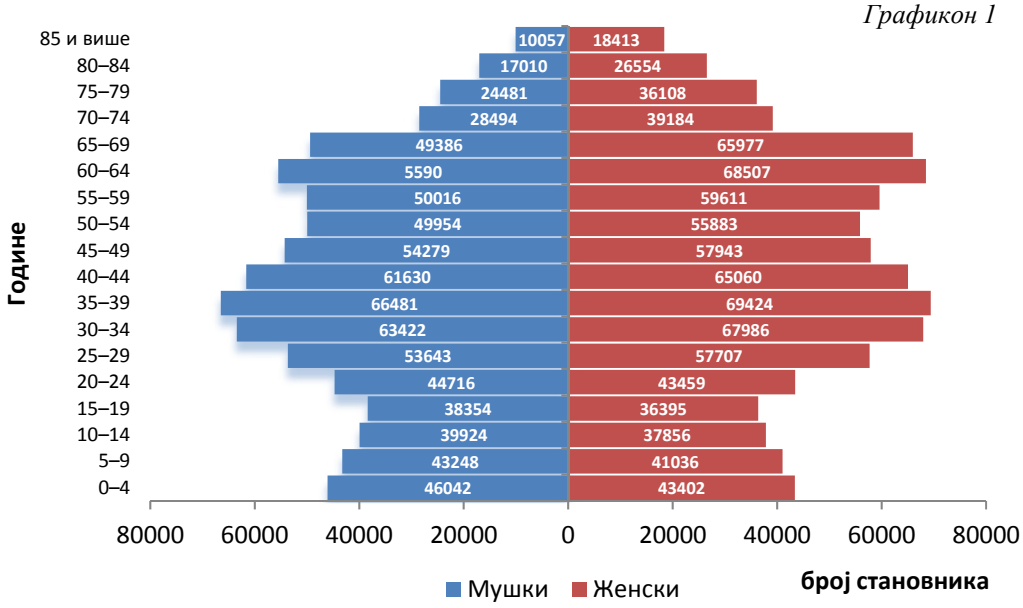

НАТАЛИТЕТ, МОРТАЛИТЕТ И ПРИРОДНИ ПРИРАШТАЈ У БЕОГРАДУ У ПЕРИОДУ 2000 - 2017. ГОДИНЕ

Графикон 2

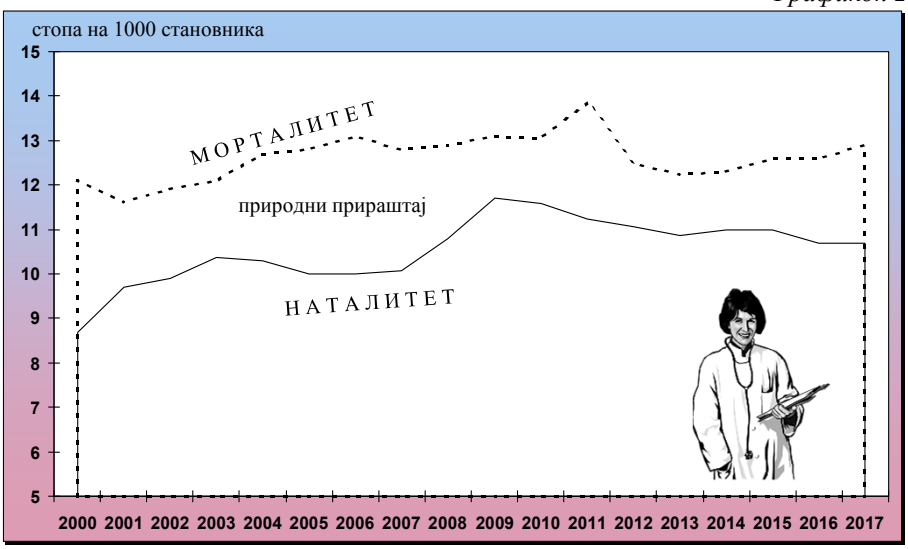

ЗДРАВСТВЕНЕ УСТАНОВЕ И КАДРОВИ

2

Здравствену делатност у Београду у 2017. години обављало је укупно 57 здравствених установа у државној својини. У њима је у радном односу на неодређено време било 30.394 запослена (за 134 радника више у односу на 2016. годину), од којих је 24.463 (80,4%) медицинских радника и сарадника, 1.888 (6,2%) административних и 4.043 (13,3%) техничких радника. У односу на претходну годину укупан број радника у здравственим установама је повећан за 0,5%.

Делатношћу примарне здравствене заштите баве се 24 установе, и то 16 домова здравља и 8 завода намењених за лечење одређених болести (плућне болести и туберкулоза, кожновенеричне болести), популационих група (студенти, запослени у железничком и авиосаобраћају, као и запослени у МУП-у) и за поједине видове здравствене заштите (хитна медицинска помоћ, геронтологија). У овом сегменту здравственог система било је запослено 8.806 радника (29% укупног броја запослених). Медицинских радника било је 7.353 (83,4%), а међу њима 2.676 са високом стручном спремом (2.148 лекара, 341 стоматолог, 48 фармацеута и 139 осталих сарадника), 901 са вишом, 3.769 са средњом и 7 са нижом стручном спремом. Немедицинских радника било је 1.453 (16,5%). У односу на претходну годину у сегменту примарне здравствене заштите бележи се повећањесмањење броја медицинских радника и сарадника за 0,8%, а смањење броја немедицинских радника за 0,9%.

У 27 стационарних здравствених установа, од којих су многе наставне базе школа и факултета здравствене струке, било је 19.672 запослених радника (71% укупног броја). Медицинских радника било је 15.664 (међу њима 4.438 високе стручне спреме (3.701 лекар, 152 стоматолога, 160 фармацеута и 425 осталих сарадника), 2.917 са вишом, 8.241 са средњом и 68 са нижом стручном спремом. Немедицинских радника било је 4.008 (20,4%). У односу на претходну годину, у сегменту секундарне здравствене заштите, бележи се повећање броја медицинских радника и сарадника за 1,8%, а смањење броја немедицинских радника за 0,9%. Овде треба имати у виду да је, уз Клинику за максилофацијалну хирургију Стоматолошког факултета, приказан медицински кадар и осталих клиника овог факултета које немају постеље, те је због тога несразмерно велики број стоматолога у групацији стационарних здравствених установа.

У осталим здравственим установама ради 1.916 радника (6,3% укупног броја радника у области здравствене заштите у Београду).

Подаци приказани у табелама овог поглавља добијени су из Извештаја о организационој структури и кадровима (обр. бр. 3-00-60) који је сачињен на основу података из базе кадрова Градског завода за јавно здравље са стањем на дан 31.12.2017. године.

БРОЈ ЗДРАВСТВЕНИХ УСТАНОВА ПО ОПШТИНАМА У БЕОГРАДУ У 2017. ГОДИНИ

Табела 5

Р. бр.	ЗДРАВСТВЕНА УСТАНОВА	УКУПНО	ОПШТИНА															
			БАРАЈЕВО	ВОЖДОВАЦ	ВРАЧАР	ГРОЦКА	ЗВЕЗДАРА	ЗЕМУН	ЛАЗАРЕВАЦ	МЛАДЕНОВАЦ	НОВИ БЕОГРАД	ОБРЕНОВАЦ	ПАЛИЛУЛА	РАКОВИЦА	САВСКИ ВЕНАЦ	СОПОТ	СТАРИ ГРАД	ЧУКАРИЦА
0	1	2	3	4	5	6	7	8	9	10	11	12	13	14	15	16	17	18
	У К У П Н О	**57**	**1**	**2**	**4**	**1**	**3**	**4**	**2**	**2**	**2**	**1**	**1**	**1**	**26**	**1**	**4**	**2**
1	ДОМ ЗДРАВЉА	**16**	1	1	1	1	1	1	1	1	1	1	1	1	1	1	1	1
2	КЛИНИЧКИ ЦЕНТАР СРБИЈЕ	**1**													1			
3	КЛИНИЧКО БОЛНИЧКИ ЦЕНТАР	**4**					1	2							1			
4	КЛИНИКА	**6**													6			
5	СПЕЦИЈАЛНА БОЛНИЦА	**6**							1	1					4			
6	ЗАВОД И ИНСТИТУТ СА СТАЦИОНАРОМ	**11**			1						1				8		1	
7	ЗАВОД И ИНСТИТУТ БЕЗ СТАЦИОНАРА	**10**		1	1		1	1							4		1	1
8	ЗАВОД ЗА ЈАВНО ЗДРАВЉЕ	**2**													1		1	
9	АПОТЕКА "БЕОГРАД"	**1**			1													

ЗАПОСЛЕНИ У ЗДРАВСТВЕНИМ УСТАНОВАМА У БЕОГРАДУ ПРЕМА СТРУЧНОЈ СПРЕМИ У 2017. ГОДИНИ

Табела 6

Р. бр.	ЗДРАВСТВЕНА УСТАНОВА	УКУПНО	МЕДИЦИНСКИ РАДНИЦИ И САРАДНИЦИ																	НЕМЕДИЦИНСКИ РАДНИЦИ		
			СВЕГА	ВИСОКА СТРУЧНА СПРЕМА								ВИША СТРУЧНА СПРЕМА			СРЕДЊА СТРУЧНА СПРЕМА				НИЖА СТРУЧНА СПРЕМА	СВЕГА	од тога	
				СВЕГА	од тога							СВЕГА	од тога		СВЕГА	од тога						
					Лекари																	
					СВЕГА	специјалисти	на специјализацији	општа медицина	стоматолози	фармацеути	остали		мед. сестре-техничари	остали		мед. сестре-техничари	бабице	остали			административни	технички
0	1	2	3	4	5	6	7	8	9	10	11	12	13	14	15	16	17	18	19	20	21	22
	УКУПНО	**30394**	**24463**	**7841**	**6014**	**4601**	**698**	**715**	**489**	**645**	**693**	**3934**	**2189**	**1745**	**12612**	**9322**	**658**	**2632**	**76**	**5931**	**1888**	**4043**
1	ДОМОВИ ЗДРАВЉА	**6748**	**5830**	**2100**	**1651**	1070	134	447	316	29	104	**764**	433	331	**2966**	1901	155	910		**918**	285	633
2	КЛИНИЧКИ ЦЕНТАР СРБИЈЕ	**6577**	**5180**	**1466**	**1282**	1089	167	26	2	83	99	**984**	614	370	**2730**	2242	154	334		**1397**	478	919
3	КЛИНИЧКО БОЛНИЧКИ ЦЕНТРИ	**4485**	**3632**	**987**	**916**	770	123	23	4	31	36	**597**	376	221	**2024**	1725	111	188	24	**853**	248	605
4	КЛИНИКЕ	**2723**	**2139**	**656**	**453**	373	59	21	127	13	63	**353**	185	168	**1128**	738	211	179	2	**584**	159	425
5	СПЕЦИЈАЛНЕ БОЛНИЦЕ	**1167**	**890**	**258**	**189**	145	26	18	3	7	59	**154**	46	108	**478**	423		55		**277**	68	209
6	ЗАВОДИ И ИНСТИТУТИ СА СТАЦИОНАРОМ	**4720**	**3823**	**1071**	**861**	701	120	40	16	26	168	**829**	464	365	**1881**	1595	19	267	42	**897**	310	587
7	ЗАВОДИ И ИНСТИТУТИ БЕЗ СТАЦИОНАРА	**2516**	**1814**	**674**	**535**	350	53	132	13	36	90	**152**	63	89	**981**	693	8	280	7	**702**	191	511
8	ИНСТИТУТИ И ЗАВОДИ ЗА ЈАВНО ЗДРАВЉЕ	**556**	**425**	**205**	**127**	103	16	8	8	5	65	**96**	8	88	**123**	5		118	1	**131**	72	59
9	АПОТЕКА "БЕОГРАД"	**902**	**730**	**424**						415	9	**5**		5	**301**			301		**172**	77	95
	ЗДРАВСТВЕНЕ УСТАНОВЕ ЧИЈИ ЈЕ ОСНИВАЧ ГРАД БЕОГРАД	**12852**	**10817**	**3695**	**2710**	1962	270	478	333	477	175	**1453**	851	602	**5638**	3905	275	1458	31	**2035**	656	1379

ЗАПОСЛЕНИ У ДОМОВИМА ЗДРАВЉА У БЕОГРАДУ ПРЕМА СТРУЧНОЈ СПРЕМИ У 2017. ГОДИНИ

Табела 6 - наставак 1

Р. бр.	ЗДРАВСТВЕНА УСТАНОВА	УКУПНО	МЕДИЦИНСКИ РАДНИЦИ И САРАДНИЦИ																	НЕМЕДИЦИНСКИ РАДНИЦИ		
			СВЕГА	ВИСОКА СТРУЧНА СПРЕМА								ВИША СТРУЧНА СПРЕМА			СРЕДЊА СТРУЧНА СПРЕМА				НИЖА СТРУЧНА СПРЕМА	СВЕГА	од тога	
				СВЕГА	од тога							СВЕГА	од тога		СВЕГА	од тога						
					Лекари																	
					СВЕГА	специјалисти	на специјализацији	општа медицина	стоматолози	фармацеути	остали		мед. сестре техничари	остали		мед. сестре-техничари	бабице	остали			административни	технички
0	1	2	3	4	5	6	7	8	9	10	11	12	13	14	15	16	17	18	19	20	21	22
	УКУПНО	**6748**	**5830**	**2100**	**1651**	**1070**	**134**	**447**	**316**	**29**	**104**	**764**	**433**	**331**	**2966**	**1901**	**155**	**910**		**918**	**285**	**633**
1	ДОМ ЗДРАВЉА "Др Милорад Влајковић" - БАРАЈЕВО	**131**	**106**	**36**	**31**	18	4	9	4		1	**9**	6	3	**61**	40	2	19		**25**	7	18
2	ДОМ ЗДРАВЉА "ВОЖДОВАЦ"	**605**	**529**	**192**	**151**	100	1	50	31	2	8	**78**	49	29	**259**	158	17	84		**76**	26	50
3	ДОМ ЗДРАВЉА "ВРАЧАР"	**257**	**225**	**80**	**62**	48	4	10	13	1	4	**37**	24	13	**108**	63	5	40		**32**	15	17
4	ДОМ ЗДРАВЉА "ГРОЦКА"	**384**	**312**	**116**	**94**	46	3	45	17		5	**20**	7	13	**176**	113	9	54		**72**	20	52
5	ДОМ ЗДРАВЉА "ЗВЕЗДАРА"	**599**	**520**	**184**	**138**	94	16	28	31	2	13	**72**	36	36	**264**	171	15	78		**79**	23	56
6	ДОМ ЗДРАВЉА "ЗЕМУН"	**772**	**684**	**240**	**183**	93	27	63	41	4	12	**92**	48	44	**352**	232	19	101		**88**	24	64
7	ДОМ ЗДРАВЉА "Др Ђорђе Ковачевић" - ЛАЗАРЕВАЦ	**343**	**273**	**88**	**72**	40	11	21	12		4	**35**	26	9	**150**	89	13	48		**70**	20	50
8	ДОМ ЗДРАВЉА "МЛАДЕНОВАЦ"	**242**	**193**	**69**	**59**	38	6	15	7		3	**15**	12	3	**109**	77	4	28		**49**	13	36
9	ДОМ ЗДРАВЉА "НОВИ БЕОГРАД	**728**	**655**	**238**	**188**	137	19	32	38	4	8	**84**	43	41	**333**	209	19	105		**73**	26	47
10	ДОМ ЗДРАВЉА "ОБРЕНОВАЦ"	**355**	**293**	**106**	**82**	51		31	17	2	5	**27**	17	10	**160**	106	1	53		**62**	17	45
11	ДОМ ЗДРАВЉА "Др Милутин Ивковић" - ПАЛИЛУЛА	**677**	**598**	**223**	**171**	110	1	60	32	5	15	**83**	45	38	**292**	183	16	93		**79**	27	52
12	ДОМ ЗДРАВЉА "РАКОВИЦА"	**409**	**353**	**134**	**104**	76	8	20	21	1	8	**57**	39	18	**162**	95	9	58		**56**	17	39
13	ДОМ ЗДРАВЉА "САВСКИ ВЕНАЦ"	**207**	**179**	**69**	**53**	42	6	5	8	2	6	**26**	17	9	**84**	55	5	24		**28**	9	19
14	ДОМ ЗДРАВЉА "СОПОТ"	**103**	**79**	**30**	**24**	15		9	5	1		**1**	1		**48**	35	1	12		**24**	5	19
15	ДОМ ЗДРАВЉА "СТАРИ ГРАД"	**320**	**281**	**95**	**75**	66	3	6	11	3	6	**55**	26	29	**131**	96	5	30		**39**	15	24
16	ДОМ ЗДРАВЉА "Др Симо Милошевић" - ЧУКАРИЦА	**616**	**550**	**200**	**164**	96	25	43	28	2	6	**73**	37	36	**277**	179	15	83		**66**	21	45

ЗАПОСЛЕНИ У КЛИНИЧКОМ ЦЕНТРУ СРБИЈЕ У БЕОГРАДУ ПРЕМА СТРУЧНОЈ СПРЕМИ У 2017. ГОДИНИ

Табела 6 - наставак 2

Р. бр.	ЗДРАВСТВЕНА УСТАНОВА	УКУПНО	МЕДИЦИНСКИ РАДНИЦИ И САРАДНИЦИ																	НЕМЕДИЦИНСКИ РАДНИЦИ		
			СВЕГА	ВИСОКА СТРУЧНА СПРЕМА								ВИША СТРУЧНА СПРЕМА			СРЕДЊА СТРУЧНА СПРЕМА				НИЖА СТРУЧНА СПРЕМА	СВЕГА	од тога	
				СВЕГА	од тога							СВЕГА	од тога		СВЕГА	од тога						
					Лекари			стоматолози	фармацеути	остали			мед. сестре-техничари	остали		мед. сестре-техничари	бабице	остали			административни	технички
					СВЕГА	специјалисти	на специјализацији	општа медицина														
0	1	2	3	4	5	6	7	8	9	10	11	12	13	14	15	16	17	18	19	20	21	22
	УКУПНО	**6577**	**5180**	**1466**	**1282**	**1089**	**167**	**26**	**2**	**83**	**99**	**984**	**614**	**370**	**2730**	**2242**	**154**	**334**		**1397**	**478**	**919**
1	КЛИНИКА ЗА ПСИХИЈАТРИЈУ	**117**	**107**	**49**	**36**	34	2				13	**18**	14	4	**40**	40				**10**	4	6
2	КЛИНИКА ЗА ПУЛМОЛОГИЈУ	**212**	**182**	**49**	**48**	34	11	3			1	**30**	27	3	**103**	103				**30**	8	22
3	КЛИНИКА ЗА ИНФЕКТИВНЕ И ТРОПСКЕ БОЛЕСТИ	**181**	**142**	**30**	**30**	27	1	2				**25**	25		**87**	87				**39**	6	33
4	КЛИНИКА ЗА ГИНЕКОЛОГИЈУ И АКУШЕРСТВО	**469**	**394**	**105**	**98**	90	5	3			7	**57**	51	6	**232**	61	154	17		**75**	11	64
5	КЛИНИКА ЗА ОЧНЕ БОЛЕСТИ	**179**	**144**	**46**	**41**	38	2	1			5	**25**	25		**73**	73				**35**	8	27
6	КЛИНИКА ЗА ОРТОПЕДСКУ ХИРУРГИЈУ И ТРАУМАТОЛОГИЈУ	**256**	**216**	**42**	**42**	35	5	2				**22**	22		**152**	152				**40**	9	31
7	КЛИНИКА ЗА ДИГЕСТИВНУ ХИРУРГИЈУ - I ХИРУРШКА	**359**	**319**	**74**	**73**	67	6				1	**42**	41	1	**203**	199		4		**40**	5	35
8	КЛИНИКА ЗА ВАСКУЛАРНУ ХИРУРГИЈУ	**121**	**101**	**24**	**23**	18	5				1	**15**	15		**62**	58		4		**20**	4	16
9	КЛИНИКА ЗА ГАСТРОЕНТ. И ХЕПАТОЛОГИЈУ	**121**	**113**	**36**	**36**	29	7					**18**	18		**59**	59				**8**	2	6
10	КЛИНИКА ЗА ГРУДНУ ХИРУРГИЈУ	**72**	**59**	**12**	**12**	8	4					**6**	6		**41**	41				**13**	4	9
11	КЛИНИКА ЗА ОРЛ И МАКСИЛОФАЦИЈАЛНУ ХИРУРГИЈУ	**170**	**142**	**44**	**31**	28	1	2			13	**22**	22		**76**	76				**28**	7	21
12	КЛИНИКА ЗА ДЕРМАТОВЕНЕРОЛОГИЈУ	**89**	**77**	**26**	**26**	23	1	2				**12**	11	1	**39**	37		2		**12**	2	10

ЗАПОСЛЕНИ У КЛИНИЧКОМ ЦЕНТРУ СРБИЈЕ У БЕОГРАДУ ПРЕМА СТРУЧНОЈ СПРЕМИ У 2017. ГОДИНИ

Табела 6 - наставак 2.1

Р. бр.	ЗДРАВСТВЕНА УСТАНОВА	УКУПНО	МЕДИЦИНСКИ РАДНИЦИ И САРАДНИЦИ																	НЕМЕДИЦИНСКИ РАДНИЦИ		
			СВЕГА	ВИСОКА СТРУЧНА СПРЕМА									ВИША СТРУЧНА СПРЕМА			СРЕДЊА СТРУЧНА СПРЕМА				НИЖА СТРУЧНА СПРЕМА	СВЕГА	од тога	
				СВЕГА	од тога								СВЕГА	од тога		СВЕГА	од тога						
					Лекари																		
					СВЕГА	специјалисти	на специјализацији	општа медицина	стоматолози	фармацеути	остали			мед. сестре-техничари	остали		мед. сестре-техничари	бабице	остали			административни	технички
0	1	2	3	4	5	6	7	8	9	10	11	12	13	14	15	16	17	18	19	20	21	22
13	КЛИНИКА ЗА НЕУРОХИРУРГИЈУ	**246**	**205**	**45**	**41**	29	10	2			4	**25**	22	3	**135**	135				**41**	8	33
14	КЛИНИКА ЗА АЛЕРГОЛОГИЈУ И ИМУНОЛОГИЈУ	**75**	**66**	**23**	**23**	21	1	1				**9**	9		**34**	25		9		**9**	3	6
15	КЛИНИКА ЗА ОПЕКОТИНЕ,ПЛАСТИЧНУ И РЕКОНСТРУКТИВНУ ХИРУРГИЈУ	**92**	**76**	**20**	**20**	16	4					**14**	14		**42**	42				**16**	5	11
16	КЛИНИКА ЗА КАРДИОХИРУРГИЈУ	**149**	**127**	**30**	**30**	20	10					**26**	26		**71**	71				**22**	4	18
17	ПЕЈСМЕЈКЕР ЦЕНТАР "ПРОФ.ДР. МИЛАН-БАНЕ ЂОРЂЕВИЋ"	**28**	**25**	**10**	**10**	8	2					**8**	8		**7**	7				**3**	1	2
18	КЛИНИКА ЗА КАРДИОЛОГИЈУ	**274**	**258**	**87**	**87**	74	12	1				**56**	46	10	**115**	114		1		**16**	3	13
19	КЛИНИКА ЗА НЕФРОЛОГИЈУ	**111**	**95**	**21**	**21**	20	1					**13**	12	1	**61**	61				**16**	4	12
20	КЛИНИКА ЗА УРОЛОГИЈУ	**181**	**151**	**32**	**32**	27	4	1				**15**	15		**104**	104				**30**	7	23
21	КЛИНИКА ЗА НЕУРОЛОГИЈУ	**174**	**156**	**46**	**40**	33	6	1			6	**30**	30		**80**	80				**18**	7	11
22	КЛИНИКА ЗА ХЕМАТОЛОГИЈУ	**190**	**168**	**39**	**32**	28	4				7	**32**	23	9	**97**	92		5		**22**	3	19
23	КЛ. ЗА ЕНДОКРИНОЛОГИЈУ, ДИЈАБЕТЕС И БОЛЕСТИ МЕТАБОЛИЗМА	**222**	**201**	**74**	**64**	56	8			3	7	**33**	32	1	**94**	88		6		**21**	7	14
24	СЛУЖБА ЗА ФАРМАЦЕУТСКУ ДЕЛАТНОСТ И СНАБДЕВАЊЕ	**123**	**102**	**48**						45	3	**6**		6	**48**			48		**21**	7	14
25	ЦЕНТАР ЗА ПОЛИКЛИНИЧКУ ДЕЛАТНОСТ - ПОЛИКЛИНИКА	**92**	**58**	**5**	**5**	5						**5**	5		**48**	47		1		**34**	12	22
26	ЦЕНТАР ЗА ПРИЈЕМ И ЗБРИЊАВАЊЕ УРГЕНТНИХ СТАЊА - УРГЕНТНИ ЦЕНТАР	**416**	**286**	**64**	**63**	49	13	1			1	**33**	33		**189**	188		1		**130**	28	102
27	ЦЕНТАР ЗА АНЕСТЕЗИОЛОГИЈУ И РЕАНИМАТОЛОГИЈУ	**354**	**351**	**149**	**149**	128	21					**44**	44		**158**	158				**3**	2	1
28	ЦЕНТАР ЗА МЕДИЦИНСКУ БИОХЕМИЈУ	**233**	**203**	**36**						35	1	**33**		33	**134**			134		**30**	2	28

ЗАПОСЛЕНИ У КЛИНИЧКОМ ЦЕНТРУ СРБИЈЕ У БЕОГРАДУ ПРЕМА СТРУЧНОЈ СПРЕМИ У 2017. ГОДИНИ

Табела 6 - наставак 2.2

Р. бр.	ЗДРАВСТВЕНА УСТАНОВА	УКУПНО	МЕДИЦИНСКИ РАДНИЦИ И САРАДНИЦИ																	НЕМЕДИЦИНСКИ РАДНИЦИ		
			СВЕГА	ВИСОКА СТРУЧНА СПРЕМА									ВИША СТРУЧНА СПРЕМА			СРЕДЊА СТРУЧНА СПРЕМА				НИЖА СТРУЧНА СПРЕМА	СВЕГА	од тога	
				СВЕГА	од тога								СВЕГА	од тога		СВЕГА	од тога						
					Лекари																		
					СВЕГА	специјалисти	на специјализацији	општа медицина	стоматолози	фармацеути	остали		СВЕГА	мед. сестре-техничари	остали	СВЕГА	мед. сестре-техничари	бабице	остали			административни	технички
0	1	2	3	4	5	6	7	8	9	10	11		12	13	14	15	16	17	18	19	20	21	22
29	ЦЕНТАР ЗА НУКЛЕАРНУ МЕДИЦИНУ	**48**	**43**	**20**	**15**	14		1			5		**11**	1	10	**12**	8		4		**5**	3	2
30	КЛИНИКА ЗА ФИЗИКАЛНУ МЕДИЦИНУ И РЕХАБИЛИТАЦИЈУ	**124**	**122**	**22**	**22**	21		1					**85**		85	**15**	1		14		**2**	1	1
31	СЛУЖБА ЗА КЛИНИЧКУ МИКРОБИОЛОГИЈУ	**53**	**51**	**13**	**12**	12					1		**11**		11	**27**			27		**2**	1	1
32	СЛУЖБА ЗА КЛИНИЧКУ ФАРМАКОЛОГИЈУ	**1**	**1**	**1**	**1**	1																	
33	ЦЕНТАР ЗА НАУЧНО-ИСТРАЖ. РАД,ОБРАЗОВАЊЕ,НАСТ. ДЕЛАТНОСТ И ЉУДСКЕ РЕСУРСЕ	**18**	**10**	**8**	**7**	7					1		**2**	2							**8**	8	
34	СЛУЖБА ЗА ПАТОХИСТОЛОГИЈУ	**55**	**50**	**21**	**20**	15	4	1			1		**5**		5	**24**	1		23		**5**	3	2
35	СЛУЖБА ЗА БОЛНИЧКУ ЕПИДЕМИОЛОГИЈУ И ХИГИЈЕНУ ИСХРАНЕ	**63**	**59**	**5**	**5**	4	1						**37**		37	**17**	7		10		**4**		4
36	СЛУЖБА ЗА ПРАВНЕ ПОСЛОВЕ	**44**																			**44**	44	
37	СЛУЖБА ЗА ОРГ.,ПЛАНИРАЊЕ СОЦ.МЕД. ЕКОНОМ. ПОСЛОВАЊА И МЕД. ИНФОРМАТИКУ	**9**	**4**	**3**	**1**	1			2				**1**		1						**5**	5	
38	УПРАВА И СЕКРЕТАРИЈАТ	**57**	**12**	**9**	**4**	4					5		**2**	2		**1**	1				**45**	45	
39	СЛУЖБА ЗА ЕКОНОМСКО-ФИНАНСИЈСКЕ ПОСЛОВЕ	**168**	**1**										**1**		1						**167**	167	
40	СЛУЖБА ЗА ТЕХНИЧКЕ И ДРУГЕ ПОСЛОВЕ	**337**	**22**	**15**							15		**4**		4	**3**			3		**315**	24	291
41	ЦЕНТАР ЗА РАДИОЛОГИЈУ И МАГНЕТНУ РЕЗОНАНЦУ	**294**	**281**	**83**	**82**	65	16	1			1		**151**	13	138	**47**	26		21		**13**	4	9

ЗАПОСЛЕНИ У КЛИНИЧКО БОЛНИЧКИМ ЦЕНТРИМА У БЕОГРАДУ ПРЕМА СТРУЧНОЈ СПРЕМИ У 2017. ГОДИНИ

Табела 6 - наставак 3

Р. бр.	ЗДРАВСТВЕНА УСТАНОВА	УКУПНО	МЕДИЦИНСКИ РАДНИЦИ И САРАДНИЦИ																	НЕМЕДИЦИНСКИ РАДНИЦИ		
			СВЕГА	ВИСОКА СТРУЧНА СПРЕМА									ВИША СТРУЧНА СПРЕМА			СРЕДЊА СТРУЧНА СПРЕМА				НИЖА СТРУЧНА СПРЕМА	СВЕГА	од тога	
				СВЕГА	од тога								од тога			од тога						
					Лекари																	
					СВЕГА	специјалисти	на специјализацији	општа медицина	стоматолози	фармацеути	остали	СВЕГА	мед. сестре-техничари	остали	СВЕГА	мед. сестре-техничари	бабице	остали			административни	технички
0	1	2	3	4	5	6	7	8	9	10	11	12	13	14	15	16	17	18	19	20	21	22
	УКУПНО	**4485**	**3632**	**987**	**916**	**770**	**123**	**23**	**4**	**31**	**36**	**597**	**376**	**221**	**2024**	**1725**	**111**	**188**	**24**	**853**	**248**	**605**
1	КЛИНИЧКО БОЛНИЧКИ ЦЕНТАР "Др Д. Мишовић" - ДЕДИЊЕ	**1061**	**840**	**203**	**188**	173	14	1	1	8	6	**85**	43	42	**530**	429	49	52	22	**221**	72	149
2	КЛИНИЧКО БОЛНИЧКИ ЦЕНТАР "БЕЖАНИЈСКА КОСА"	**829**	**675**	**186**	**177**	142	25	10		6	3	**99**	56	43	**388**	354		34	2	**154**	56	98
3	КЛИНИЧКО БОЛНИЧКИ ЦЕНТАР "ЗЕМУН"	**1157**	**962**	**273**	**260**	210	43	7	1	7	5	**192**	124	68	**497**	433	27	37		**195**	49	146
4	КЛИНИЧКО БОЛНИЧКИ ЦЕНТАР "ЗВЕЗДАРА"	**1438**	**1155**	**325**	**291**	245	41	5	2	10	22	**221**	153	68	**609**	509	35	65		**283**	71	212

ЗАПОСЛЕНИ У КЛИНИКАМА У БЕОГРАДУ ПРЕМА СТРУЧНОЈ СПРЕМИ У 2017. ГОДИНИ

Табела 6 - наставак 4

	УКУПНО	**2723**	**2139**	**656**	**453**	**373**	**59**	**21**	**127**	**13**	**63**	**353**	**185**	**168**	**1128**	**738**	**211**	**179**	**2**	**584**	**159**	**425**
1	КЛИНИКА ЗА НЕУРОЛОГИЈУ И ПСИХИЈАТРИЈУ ЗА ДЕЦУ И ОМЛАДИНУ	**82**	**64**	**33**	**27**	23	3	1			6	**4**		4	**27**	27				**18**	9	9
2	КЛИНИКЕ СТОМАТОЛОШКОГ ФАКУЛТЕТА	**359**	**270**	**146**	**13**	8		5	126	1	6	**20**	3	17	**103**	19		84	1	**89**	46	43
3	УНИВЕРЗИТЕТСКА ДЕЧЈА КЛИНИКА	**709**	**602**	**152**	**142**	109	27	6		3	7	**96**	57	39	**354**	314		40		**107**	19	88
4	ГИНЕКОЛОШКО-АКУШЕРСКА КЛИНИКА "НАРОДНИ ФРОНТ"	**738**	**576**	**168**	**156**	143	5	8		5	7	**71**	59	12	**337**	88	211	38		**162**	30	132
5	КЛИНИКА ЗА ПСИХИЈАТРИЈСКЕ БОЛЕСТИ "Др Лаза Лазаревић"	**531**	**401**	**119**	**87**	67	19	1	1	3	28	**54**	43	11	**227**	219		8	1	**130**	38	92
6	КЛИНИКА ЗА РЕХАБИЛИТАЦИЈУ "Др Мирослав Зотовић"	**304**	**226**	**38**	**28**	23	5			1	9	**108**	23	85	**80**	71		9		**78**	17	61

ЗАПОСЛЕНИ У ЗАВОДИМА ЗА ЈАВНО ЗДРАВЉЕ У БЕОГРАДУ ПРЕМА СТРУЧНОЈ СПРЕМИ У 2017. ГОДИНИ

Табела 6 - наставак 5

Р. бр.	ЗДРАВСТВЕНА УСТАНОВА	УКУПНО	МЕДИЦИНСКИ РАДНИЦИ И САРАДНИЦИ																		НЕМЕДИЦИНСКИ РАДНИЦИ		
			СВЕГА	ВИСОКА СТРУЧНА СПРЕМА									ВИША СТРУЧНА СПРЕМА			СРЕДЊА СТРУЧНА СПРЕМА				НИЖА СТРУЧНА СПРЕМА	СВЕГА	од тога	
				СВЕГА	од тога								СВЕГА	од тога		СВЕГА	од тога						
					Лекари																		
					СВЕГА	специјалисти	на специјализацији	општа медицина	стоматолози	фармацеути	остали		мед. сестре-техничари	остали		мед. сестре-техничари	бабице	остали			административни	технички
0	1	2	3	4	5	6	7	8	9	10	11	12	13	14	15	16	17	18	19	20	21	22
	УКУПНО	**556**	**425**	**205**	**127**	**103**	**16**	**8**	**8**	**5**	**65**	**96**	**8**	**88**	**123**	**5**		**118**	**1**	**131**	**72**	**59**
1	ГРАДСКИ ЗАВОД ЗА ЈАВНО ЗДРАВЉЕ	**329**	**257**	**105**	**67**	54	8	5	2	2	34	**69**	8	61	**83**	3		80		**72**	44	28
2	ИНСТИТУТ ЗА ЈАВНО ЗДРАВЉЕ СРБИЈЕ "Др Милан Јовановић - Батут"	**227**	**168**	**100**	**60**	49	8	3	6	3	31	**27**		27	**40**	2		38	1	**59**	28	31

ЗАПОСЛЕНИ У СПЕЦИЈАЛНИМ БОЛНИЦАМА У БЕОГРАДУ ПРЕМА СТРУЧНОЈ СПРЕМИ У 2017. ГОДИНИ

Табела 6 - наставак 6

	УКУПНО	**1167**	**890**	**258**	**189**	**145**	**26**	**18**	**3**	**7**	**59**	**154**	**46**	**108**	**478**	**423**		**55**		**277**	**68**	**209**
1	СПЕЦ. БОЛ. ЗА ЦЕРЕБРОВАС.БОЛЕСТИ "Свети Сава"	**417**	**336**	**94**	**83**	59	18	6		4	7	**42**	20	22	**200**	184		16		**81**	16	65
2	СПЕЦ. БОЛ. ЗА ЦЕРЕБР. ПАРАЛИЗУ И РАЗВОЈНУ НЕУРОЛОГИЈУ	**179**	**135**	**41**	**16**	14	2		1		24	**53**	4	49	**41**	40		1		**44**	12	32
3	СПЕЦИЈАЛНА БОЛНИЦА ЗА ИНТЕРНЕ БОЛЕСТИ - МЛАДЕНОВАЦ	**161**	**113**	**32**	**31**	21	2	8		1		**3**	2	1	**78**	61		17		**48**	9	39
4	СПЕЦИЈАЛНА БОЛНИЦА ЗА РЕХАБИЛИТАЦИЈУ И ОРТОПЕДСКУ ПРОТЕТИКУ	**177**	**124**	**32**	**16**	14	2		2	1	13	**39**	9	30	**53**	42		11		**53**	17	36
5	СПЕЦИЈАЛНА БОЛНИЦА ЗА ЕНДЕМСКУ НЕФРОПАТИЈУ - Лазаревац	**109**	**79**	**19**	**19**	14	1	4				**4**	3	1	**56**	49		7		**30**	6	24
6	СПЕЦИЈАЛНА БОЛНИЦА ЗА БОЛЕСТИ ЗАВИСНОСТИ	**124**	**103**	**40**	**24**	23	1			1	15	**13**	8	5	**50**	47		3		**21**	8	13

ЗАПОСЛЕНИ У ЗАВОДИМА И ИНСТИТУТИМА СА СТАЦИОНАРОМ У БЕОГРАДУ ПРЕМА СТРУЧНОЈ СПРЕМИ У 2017. ГОДИНИ

Табела 6 - наставак 7

Р. бр.	ЗДРАВСТВЕНА УСТАНОВА	УКУПНО	МЕДИЦИНСКИ РАДНИЦИ И САРАДНИЦИ																	НЕМЕДИЦИНСКИ РАДНИЦИ		
			СВЕГА	ВИСОКА СТРУЧНА СПРЕМА									ВИША СТРУЧНА СПРЕМА			СРЕДЊА СТРУЧНА СПРЕМА				НИЖА СТРУЧНА СПРЕМА	СВЕГА	од тога	
				СВЕГА	од тога								СВЕГА	од тога		СВЕГА	од тога						
					Лекари																		
					СВЕГА	специјалисти	на специјализацији	општа медицина	стоматолози	фармацеути	остали		мед. сестретехничари	остали		мед. сестретехничари	бабице	остали			административни	технички
0	1	2	3	4	5	6	7	8	9	10	11	12	13	14	15	16	17	18	19	20	21	22
	УКУПНО	**4720**	**3823**	**1071**	**861**	**701**	**120**	**40**	**16**	**26**	**168**	**829**	**464**	**365**	**1881**	**1595**	**19**	**267**	**42**	**897**	**310**	**587**
1	ИНСТИТУТ ЗА МЕНТАЛНО ЗДРАВЉЕ	**222**	**199**	**86**	**55**	51	2	2		1	30	**60**	57	3	**53**	47		6		**23**	16	7
2	ИНСТ. ЗА ЗДР. ЗАШТ. МАЈКЕ И ДЕТЕТА СРБИЈЕ "Др Вукан Чупић"	**912**	**752**	**197**	**164**	134	24	6		6	27	**125**	86	39	**423**	355	10	58	7	**160**	50	110
3	ИНСТИТУТ ЗА РЕХАБИЛИТАЦИЈУ	**471**	**296**	**55**	**47**	36	4	7		1	7	**81**	3	78	**160**	110		50		**175**	38	137
4	ИНСТ. ЗА ОНКОЛОГИЈУ И РАДИОЛОГИЈУ СРБИЈЕ	**848**	**713**	**216**	**173**	134	31	8	1	5	37	**188**	84	104	**309**	266		43		**135**	57	78
5	ИНСТИТУТ ЗА РЕУМАТОЛОГИЈУ	**236**	**182**	**50**	**46**	38	7	1		2	2	**50**	21	29	**82**	60		22		**54**	28	26
6	ИНСТ. ЗА КАРДИОВАСКУЛАР. БОЛЕСТИ "ДЕДИЊЕ"	**601**	**537**	**138**	**134**	112	20	2			4	**133**	96	37	**231**	215		16	35	**64**	33	31
7	ИНСТИТУТ ЗА НЕОНАТОЛОГИЈУ	**284**	**233**	**41**	**36**	30	5	1		3	2	**43**	33	10	**149**	138		11		**51**	15	36
8	ИНСТ. ЗА ОРТОПЕД. ХИРУР. БОЛЕСТИ "БАЊИЦА"	**796**	**625**	**142**	**132**	107	19	6	1	6	3	**124**	70	54	**359**	340		19		**171**	43	128
9	ЗАВ. ЗА ПСИХ. ПОРЕМ. И ГОВ. ПАТОЛ. "Проф. Др Цветко Брајовић"	**80**	**68**	**48**	**8**	7	1		2		38	**4**		4	**16**	12		4		**12**	7	5
10	ИНСТИТУТ ЗА МЕДИЦИНУ РАДА СРБИЈЕ "ДР ДРАГОМИР КАРАЈОВИЋ"	**107**	**75**	**37**	**23**	21		2			14	**10**	9	1	**28**	12		16		**32**	14	18
11	ЗАВ. ЗА ЗДРАВСТВЕНУ ЗАШТИТУ СТУДЕНАТА	**163**	**143**	**61**	**43**	31	7	5	12	2	4	**11**	5	6	**71**	40	9	22		**20**	9	11

ЗАПОСЛЕНИ У ЗАВОДИМА И ИНСТИТУТИМА БЕЗ СТАЦИОНАРА У БЕОГРАДУ ПРЕМА СТРУЧНОЈ СПРЕМИ У 2017. ГОДИНИ

Табела 6 - наставак 8

Р. бр.	ЗДРАВСТВЕНА УСТАНОВА	УКУПНО	МЕДИЦИНСКИ РАДНИЦИ И САРАДНИЦИ																		НЕМЕДИЦИНСКИ РАДНИЦИ		
			СВЕГА	ВИСОКА СТРУЧНА СПРЕМА									ВИША СТРУЧНА СПРЕМА			СРЕДЊА СТРУЧНА СПРЕМА				НИЖА СТРУЧНА СПРЕМА	СВЕГА	од тога	
				СВЕГА	од тога								СВЕГА	од тога		СВЕГА	од тога						
					Лекари																		
					СВЕГА	специјалисти	на специјализацији	општа медицина	стоматолози	фармацеути	остали		мед. сестре-техничари	остали		мед. сестре-техничари	бабице	остали			административни	технички
0	1	2	3	4	5	6	7	8	9	10	11	12	13	14	15	16	17	18	19	20	21	22
	УКУПНО	**2516**	**1814**	**674**	**535**	**350**	**53**	**132**	**13**	**36**	**90**	**152**	**63**	**89**	**981**	**693**	**8**	**280**	**7**	**702**	**191**	**511**
1	ГРАДСКИ ЗАВОД ЗА КОЖНЕ И ВЕНЕРИЧНЕ БОЛЕСТИ	**62**	**54**	**24**	**23**	20	3				1	**9**	7	2	**21**	17		4		**8**	6	2
2	ГРАДСКИ ЗАВОД ЗА ПЛУЋНЕ БОЛЕСТИ И ТУБЕРКУЛОЗУ	**158**	**131**	**46**	**41**	41					5	**16**	4	12	**69**	49		20		**27**	10	17
3	ГРАДСКИ ЗАВОД ЗА ХИТНУ МЕДИЦИНСКУ ПОМОЋ	**872**	**523**	**232**	**226**	127	21	78		4	2	**12**	11	1	**279**	268		11		**349**	30	319
4	ГРАДСКИ ЗАВОД ЗА ГЕРОНТОЛОГИЈУ И ПАЛИЈАТИВНО ЗБРИЊАВАЊЕ	**276**	**257**	**35**	**31**	28		3	1		3	**42**	26	16	**173**	170		3	7	**19**	12	7
5	ЗАВОД ЗА ЗДРАВСТВЕНУ ЗАШТИТУ РАДНИКА МУП-а	**134**	**105**	**42**	**34**	27	1	6		4	4	**14**	7	7	**49**	33	2	14		**29**	12	17
6	ЗАВОД ЗА БИОЦИДЕ И МЕДИЦИНСКУ ЕКОЛОГИЈУ	**58**	**40**	**18**	**5**	2	3				13	**9**		9	**13**	3		10		**18**	9	9
7	AIR SERBIA - AEROMEDICAL CENTRE	**23**	**22**	**11**	**8**	2		6		1	2	**1**	1		**10**	8		2		**1**	1	
8	ЗАВОД ЗА ЗДРАВСТВЕНУ ЗАШТИТУ РАДНИКА "ЖЕЛЕЗНИЦЕ СРБИЈЕ"	**370**	**288**	**125**	**91**	57	16	18	12	8	14	**32**	4	28	**131**	76	6	49		**82**	40	42
9	ИНСТИТУТ ЗА ТРАНСФУЗИЈУ КРВИ СРБИЈЕ	**349**	**254**	**81**	**59**	35	5	19		5	17	**16**	3	13	**157**	69		88		**95**	42	53
10	ИНСТИТУТ ЗА ВИРУСОЛОГИЈУ, ВАКЦИНЕ И СЕРУМЕ "ТОРЛАК"	**214**	**140**	**60**	**17**	11	4	2		14	29	**1**		1	**79**			79		**74**	29	45

РАДНИЦИ У ЗДРАВСТВЕНИМ УСТАНОВАМА, ПРЕМА СТЕПЕНУ СТРУЧНЕ СПРЕМЕ И ПРОФИЛУ У БЕОГРАДУ ОД 2012. - 2017. ГОДИНЕ

Табела 7

Р. бр.	ГОДИНА	УКУПНО	МЕДИЦИНСКИ РАДНИЦИ И САРАДНИЦИ																		НЕМЕДИЦИНСКИ РАДНИЦИ		
			СВЕГА	ВИСОКА СТРУЧНА СПРЕМА									ВИША СТРУЧНА СПРЕМА			СРЕДЊА СТРУЧНА СПРЕМА				НИЖА СТРУЧНА СПРЕМА	СВЕГА	од тога	
				СВЕГА	од тога								СВЕГА	од тога		СВЕГА	од тога						
					Лекари																		
					СВЕГА	специјалисти	на специјализацији	опште медицине	стоматолози	фармацеути	остали		мед. сестре техничари	остали		мед. сестре техничари	бабице	остали			административни	технички
0	1	2	3	4	5	6	7	8	9	10	11	12	13	14	15	16	17	18	19	20	21	22
УКУПНО БЕОГРАД																						
1	2012	**32016**	**25055**	**8232**	**6217**	4835	683	699	623	654	738	**3308**	1735	1573	**13410**	9656	697	3057	105	**6961**	2165	4796
2	2013	**32176**	**25308**	**8275**	**6224**	4767	765	692	608	697	746	**3473**	1860	1613	**13466**	9772	691	3003	94	**6868**	2116	4752
3	2014	**31276**	**24771**	**8079**	**6109**	4678	732	699	572	679	719	**3521**	1896	1625	**13080**	9541	697	2842	91	**6505**	2044	4461
4	2015	**31073**	**24739**	**8043**	**6109**	4637	845	627	564	681	689	**3705**	2040	1665	**12903**	9443	680	2780	88	**6334**	2006	4328
5	2016	**30260**	**24268**	**7842**	**5984**	4603	770	611	500	664	694	**3762**	2094	1668	**12581**	9251	662	2668	83	**5992**	1914	4078
6	2017	**30394**	**24463**	**7841**	**6014**	4601	698	715	489	645	693	**3934**	2189	1745	**12612**	9322	658	2632	76	**5931**	1888	4043

РАДНИЦИ У ЗДРАВСТВЕНИМ УСТАНОВАМА, ПРЕМА СТЕПЕНУ СТРУЧНЕ СПРЕМЕ И ПРОФИЛУ У БЕОГРАДУ ОД 2012. - 2017. ГОДИНЕ

Табела 7 - наставак 1

Р. бр.	ГОДИНА	УКУПНО	МЕДИЦИНСКИ РАДНИЦИ И САРАДНИЦИ																		НЕМЕДИЦИНСКИ РАДНИЦИ		
			СВЕГА	ВИСОКА СТРУЧНА СПРЕМА									ВИША СТРУЧНА СПРЕМА			СРЕДЊА СТРУЧНА СПРЕМА				НИЖА СТРУЧНА СПРЕМА	СВЕГА	од тога	
				СВЕГА	од тога								СВЕГА	од тога		СВЕГА	од тога						
					Лекари																		
					СВЕГА	специјалисти	на специјализацији	опште медицине	стоматолози	фармацеути	остали		мед. сестре техничари	остали		мед. сестре техничари	бабице	остали			административни	технички
0	1	2	3	4	5	6	7	8	9	10	11	12	13	14	15	16	17	18	19	20	21	22
ДОМОВИ ЗДРАВЉА																							
1	2012	**7505**	**6369**	**2414**	**1852**	1327	134	391	418	27	117	**714**	391	323	**3240**	1966	192	1082	1	**1136**	337	799
2	2013	**7428**	**6318**	**2380**	**1833**	1279	136	418	405	27	115	**734**	399	335	**3203**	1974	182	1047	1	**1110**	328	782
3	2014	**7175**	**6118**	**2277**	**1763**	1217	124	422	377	29	108	**727**	399	328	**3113**	1927	172	1014	1	**1057**	312	745
4	2015	**7118**	**6086**	**2244**	**1745**	1182	146	417	367	29	103	**743**	418	325	**3099**	1935	174	990		**1032**	308	724
5	2016	**6821**	**5894**	**2142**	**1684**	1146	132	406	321	30	107	**753**	424	329	**2999**	1909	168	922		**927**	281	646
6	2017	**6748**	**5830**	**2100**	**1651**	1070	134	447	316	29	104	**764**	433	331	**2966**	1901	155	910		**918**	285	633
КЛИНИЧКИ ЦЕНТАР СРБИЈЕ																							
1	2012	**6949**	**5249**	**1480**	**1279**	1064	184	31	6	91	104	**817**	498	319	**2952**	2405	161	386		**1700**	586	1114
2	2013	**6965**	**5337**	**1483**	**1289**	1058	205	26	3	86	105	**876**	550	326	**2978**	2432	168	378		**1628**	566	1062
3	2014	**6777**	**5250**	**1466**	**1281**	1064	199	18	3	84	98	**876**	545	331	**2908**	2385	164	359		**1527**	528	999
4	2015	**6728**	**5254**	**1495**	**1312**	1071	233	8	3	86	94	**940**	599	341	**2819**	2314	157	348		**1474**	517	957
5	2016	**6548**	**5136**	**1457**	**1277**	1074	197	6	2	84	94	**953**	611	342	**2724**	2232	152	340	2	**1412**	493	919
6	2017	**6577**	**5180**	**1466**	**1282**	1089	167	26	2	83	99	**984**	614	370	**2730**	2242	154	334		**1397**	478	919
КЛИНИЧКО БОЛНИЧКИ ЦЕНТРИ																							
1	2012	**4693**	**3705**	**1035**	**952**	800	118	34	7	30	46	**491**	291	200	**2145**	1815	119	211	34	**988**	282	706
2	2013	**4754**	**3766**	**1048**	**959**	794	132	33	7	33	49	**525**	320	205	**2158**	1834	113	211	35	**988**	264	724
3	2014	**4657**	**3708**	**1026**	**946**	788	119	39	7	31	42	**550**	334	216	**2099**	1796	112	191	33	**949**	264	685
4	2015	**4615**	**3699**	**1006**	**929**	773	147	9	8	31	38	**571**	353	218	**2091**	1787	116	188	31	**916**	262	654
5	2016	**4494**	**3628**	**976**	**904**	769	129	6	6	31	35	**568**	358	210	**2058**	1753	113	192	26	**866**	255	611
6	2017	**4485**	**3632**	**987**	**916**	770	123	23	4	31	36	**597**	376	221	**2024**	1725	111	188	24	**853**	248	605

РАДНИЦИ У ЗДРАВСТВЕНИМ УСТАНОВАМА, ПРЕМА СТЕПЕНУ СТРУЧНЕ СПРЕМЕ И ПРОФИЛУ У БЕОГРАДУ ОД 2012. - 2017. ГОДИНЕ

Табела 7 - наставак 2

Р. бр.	ГОДИНА	УКУПНО	МЕДИЦИНСКИ РАДНИЦИ И САРАДНИЦИ																		НЕМЕДИЦИНСКИ РАДНИЦИ		
			СВЕГА	ВИСОКА СТРУЧНА СПРЕМА									ВИША СТРУЧНА СПРЕМА			СРЕДЊА СТРУЧНА СПРЕМА				НИЖА СТРУЧНА СПРЕМА	СВЕГА	од тога	
				СВЕГА	од тога								СВЕГА	од тога		СВЕГА	од тога						
					Лекари				стоматолози	фармацеути	остали		мед. сестре техничари	остали		мед. сестре техничари	бабице	остали			административни	технички
					СВЕГА	специјалисти	на специјализацији	опште медицине														
0	1	2	3	4	5	6	7	8	9	10	11	12	13	14	15	16	17	18	19	20	21	22
КЛИНИКЕ																						
1	2012	**2668**	**2015**	**619**	**417**	343	44	30	136	8	58	**305**	149	156	**1085**	710	185	190	6	**653**	171	482
2	2013	**2735**	**2075**	**638**	**432**	350	53	29	137	8	61	**308**	151	157	**1123**	741	192	190	6	**660**	172	488
3	2014	**2677**	**2052**	**638**	**438**	351	50	37	131	8	61	**310**	157	153	**1100**	718	198	184	4	**625**	175	450
4	2015	**2695**	**2081**	**642**	**441**	355	65	21	132	8	61	**327**	162	165	**1108**	721	203	184	4	**614**	161	453
5	2016	**2662**	**2072**	**646**	**446**	359	68	19	128	11	61	**330**	163	167	**1093**	713	201	179	3	**590**	158	432
6	2017	**2723**	**2139**	**656**	**453**	373	59	21	127	13	63	**353**	185	168	**1128**	738	211	179	2	**584**	159	425
СПЕЦИЈАЛНЕ БОЛНИЦЕ																						
1	2012	**1137**	**834**	**239**	**175**	138	26	11	4	7	53	**128**	31	97	**466**	410		56	1	**303**	72	231
2	2013	**1184**	**875**	**252**	**186**	142	27	17	3	7	56	**138**	38	100	**483**	427		56	2	**309**	71	238
3	2014	**1151**	**856**	**252**	**184**	145	25	14	3	7	58	**135**	34	101	**469**	417		52		**295**	69	226
4	2015	**1149**	**864**	**251**	**185**	144	30	11	3	6	57	**145**	40	105	**468**	414		54		**285**	65	220
5	2016	**1156**	**870**	**249**	**181**	141	29	11	3	6	59	**149**	41	108	**472**	416		56		**286**	68	218
6	2017	**1167**	**890**	**258**	**189**	145	26	18	3	7	59	**154**	46	108	**478**	423		55		**277**	68	209
ИНСТИТУТИ И ЗАВОДИ СА СТАЦИОНАРОМ																						
1	2012	**4681**	**3682**	**1065**	**849**	696	122	31	19	27	170	**621**	315	306	**1956**	1625	31	300	40	**999**	342	657
2	2013	**4705**	**3726**	**1072**	**855**	694	120	41	19	26	172	**659**	338	321	**1956**	1636	28	292	39	**979**	336	643
3	2014	**4623**	**3689**	**1061**	**847**	684	121	42	18	25	171	**685**	359	326	**1898**	1597	44	257	45	**934**	327	607
4	2015	**4613**	**3697**	**1058**	**847**	687	130	30	18	26	167	**731**	399	332	**1863**	1569	23	271	45	**916**	322	594
5	2016	**4576**	**3687**	**1060**	**845**	692	119	34	16	26	173	**763**	427	336	**1820**	1535	21	264	44	**889**	309	580
6	2017	**4720**	**3823**	**1071**	**861**	701	120	40	16	26	168	**829**	464	365	**1881**	1595	19	267	42	**897**	310	587

РАДНИЦИ У ЗДРАВСТВЕНИМ УСТАНОВАМА, ПРЕМА СТЕПЕНУ СТРУЧНЕ СПРЕМЕ И ПРОФИЛУ У БЕОГРАДУ ОД 2012. - 2017. ГОДИНЕ

Табела 7 - наставак 3

Р. бр.	ГОДИНА	УКУПНО	МЕДИЦИНСКИ РАДНИЦИ И САРАДНИЦИ																	НЕМЕДИЦИНСКИ РАДНИЦИ		
			СВЕГА	ВИСОКА СТРУЧНА СПРЕМА									ВИША СТРУЧНА СПРЕМА			СРЕДЊА СТРУЧНА СПРЕМА				НИЖА СТРУЧНА СПРЕМА	СВЕГА	од тога	
				СВЕГА	од тога								СВЕГА	од тога		СВЕГА	од тога						
					Лекари				стоматолози	фармацеути	остали			мед. сестре техничари	остали		мед. сестре техничари	бабице	остали			администрати вни	технички
					СВЕГА	специјалисти	на специјализ	опште медицине														
0	1	2	3	4	5	6	7	8	9	10	11	12	13	14	15	16	17	18	19	20	21	22
ИНСТИТУТИ И ЗАВОДИ БЕЗ СТАЦИОНАРА																						
1	2012	**2846**	**1997**	**756**	**574**	369	43	162	25	43	114	**142**	49	93	**1076**	721	8	347	23	**849**	224	625
2	2013	**2815**	**1960**	**734**	**553**	352	81	120	25	45	111	**143**	53	90	**1072**	724	7	341	11	**855**	229	626
3	2014	**2679**	**1884**	**704**	**529**	333	84	112	24	42	109	**147**	59	88	**1025**	696	6	323	8	**795**	219	576
4	2015	**2623**	**1845**	**683**	**524**	325	78	121	24	40	95	**153**	61	92	**1002**	697	6	299	7	**778**	219	559
56	2016	**2522**	**1805**	**674**	**527**	324	80	123	15	39	93	**149**	62	87	**975**	688	6	281	7	**717**	203	514
5	2017	**2516**	**1814**	**674**	**535**	350	53	132	13	36	90	**152**	63	89	**981**	693	8	280	7	**702**	191	511
ЗАВОДИ И ИНСТИТУТИ ЗА ЈАВНО ЗДРАВЉЕ																						
1	2012	**565**	**426**	**199**	**119**	98	12	9	8	5	67	**86**	11	75	**141**	4	1	136		**139**	74	65
2	2013	**560**	**421**	**200**	**117**	98	11	8	9	5	69	**86**	11	75	**135**	4	1	130		**139**	71	68
3	2014	**553**	**418**	**199**	**121**	96	10	15	9	5	64	**87**	9	78	**132**	5	1	126		**135**	71	64
4	2015	**561**	**426**	**206**	**126**	100	16	10	9	5	66	**91**	8	83	**128**	6	1	121	1	**135**	73	62
5	2016	**543**	**412**	**198**	**120**	98	16	6	9	5	64	**93**	8	85	**120**	5	1	114	1	**131**	72	59
6	2017	**556**	**425**	**205**	**127**	103	16	8	8	5	65	**96**	8	88	**123**	5		118	1	**131**	72	59
АПОТЕКА "БЕОГРАД"																						
1	2012	**972**	**778**	**425**						416	9	**4**		4	**349**			349		**194**	77	117
2	2013	**1030**	**830**	**468**						460	8	**4**		4	**358**			358		**200**	79	121
3	2014	**984**	**796**	**456**						448	8	**4**		4	**336**			336		**188**	79	109
4	2015	**971**	**787**	**458**						450	8	**4**		4	**325**			325		**184**	79	105
5	2016	**938**	**764**	**440**						432	8	**4**		4	**320**			320		**174**	75	99
6	2017	**902**	**730**	**424**						415	9	**5**		5	**301**			301		**172**	77	95

ЛЕКАРИ У БЕОГРАДУ ПРЕМА СПЕЦИЈАЛНОСТИ У 2017. ГОДИНИ

Табела 8

Р. бр.	СПЕЦИЈАЛНОСТ	СВЕГА	ЗДРАВСТВЕНЕ УСТАНОВЕ								
			ДОМОВИ ЗДРАВЉА	КЛИНИЧКИ ЦЕНТАР СРБИЈЕ	КЛИНИЧКО БОЛНИЧКИ ЦЕНТРИ	КЛИНИКЕ	СПЕЦИЈАЛНЕ БОЛНИЦЕ	ЗАВ. И ИНСТ. СА СТАЦИОНАРОМ	ЗАВ. И ИНСТ. БЕЗ СТАЦИОНАРА	ЗАВОДИ ЗА ЈАВНО ЗДРАВЉЕ	ОСНИВАЧ ГРАД БЕОГРАД
0	1	2	3	4	5	6	7	8	9	10	11
	УКУПНО	**6014**	**1651**	**1282**	**916**	**453**	**189**	**861**	**535**	**127**	**2710**
	ЛЕКАРИ	**715**	**447**	**26**	**23**	**21**	**18**	**40**	**132**	**8**	**478**
	НА СПЕЦИЈАЛИЗАЦИЈИ	**698**	**134**	**167**	**123**	**59**	**26**	**120**	**53**	**16**	**270**
	СПЕЦИЈАЛИСТИ	**4601**	**1070**	**1089**	**770**	**373**	**145**	**701**	**350**	**103**	**1962**
1	анестез.,реаним. и интензивна терапија	**298**		129	68	31	5	60	5		68
2	дечја хирургија	**51**		1		27		23			
3	дечја неурологија	**11**				9	1	1			
4	дечја психијатрија	**8**			1	4		3			1
5	дерматовенерологија	**60**	2	23	8		2	1	22	2	29
6	епидемиологија	**40**	5	4				3	3	25	8
7	физикална медицина	**199**	48	21	19	28	24	49	10		71
8	гинеколог. и акушер.	**361**	109	73	46	100		23	8	2	163
9	грудна хирургија	**11**		7	3			1			3
10	хигијена	**26**		1	1	1		1		22	2
11	имунологија	**9**		1	1	1		3	3		1
12	инфектологија	**29**	1	27					1		1
13	интерна медицина	**779**	67	275	239	4	30	125	39		322
14	клиничка биохемија	**27**	13	1	2	2	3	3	3		16
15	клиничка фармакол.	**7**		2	1			2	2		2
16	клиничка физиолог.										
17	максилофац. хирург.	**11**		9	2						2
18	медицина рада	**69**	43					15	11		44
19	медицина спорта	**1**							1		
20	микроб. са паразит.	**75**		12	10	5	2	5	18	23	16
21	неурохирургија	**35**		27	7	1					7
22	неурологија	**91**	1	25	25	4	31	2	3		27
23	неуропсихијатрија	**68**	16	16	6	12	7	9	2		23
24	нуклеарна медицина	**17**		13	1		1	2			1
25	офталмологија	**123**	52	38	15	2	1	7	8		68
26	општа хирургија	**274**	1	131	90			49	3		92
27	општа медицина	**391**	343		1			8	39		359
28	ортопедија	**118**		35	22		1	59	1		22
29	оториноларингологија	**106**	42	22	30			8	4		73
30	патолошка анатомија	**50**		16	14	6		14			14
31	педијатрија	**471**	229	14	49	65	2	92	20		282
32	плас. и рек. хирургија	**24**		16	1			6	1		1
33	пнеумофтизиологија	**52**	2	12	4		2	1	31		36
34	психијатрија	**184**	22	26	13	56	15	44	7	1	39
35	радиологија	**267**	43	73	51	9	16	66	9		96
36	социјална медицина	**48**	10	1	1	2		4	2	28	13
37	судска медицина										
38	трансфузиологија	**61**		4	12	4		8	33		12
39	ургентна медицина	**83**	20	3					60		20
40	урологија	**54**		26	27		1				27
41	медицинска стат. и информат	**3**	1				1		1		1
42	ваздухопловна мед.										
43	кардиохирургија	**3**		3							
44	абдоминална хирургија	**2**		2							
45	радијациона онкологија	**4**						4			

ЛЕКАРИ У ДОМОВИМА ЗДРАВЉА ПРЕМА СПЕЦИЈАЛНОСТИ У 2017. ГОДИНИ

Табела 8 - наставак 1

Р. бр.	СПЕЦИЈАЛНОСТ	СВЕГА	ДОМОВИ ЗДРАВЉА															
			БАРАЈЕВО	ВОЖДОВАЦ	ВРАЧАР	ГРОЦКА	ЗВЕЗДАРА	ЗЕМУН	ЛАЗАРЕВАЦ	МЛАДЕНОВАЦ	НОВИ БЕОГРАД	ОБРЕНОВАЦ	ПАЛИЛУЛА	РАКОВИЦА	САВСКИ ВЕНАЦ	СОПОТ	СТАРИ ГРАД	ЧУКАРИЦА
0	1	2	3	4	5	6	7	8	9	10	11	12	13	14	15	16	17	18
	УКУПНО	**1651**	**31**	**151**	**62**	**94**	**138**	**183**	**72**	**59**	**188**	**82**	**171**	**104**	**53**	**24**	**75**	**164**
	ЛЕКАРИ	**447**	**9**	**50**	**10**	**45**	**28**	**63**	**21**	**15**	**32**	**31**	**60**	**20**	**5**	**9**	**6**	**43**
	НА СПЕЦИЈАЛИЗАЦИЈИ	**134**	**4**	**1**	**4**	**3**	**16**	**27**	**11**	**6**	**19**		**1**	**8**	**6**		**3**	**25**
	СПЕЦИЈАЛИСТИ	**1070**	**18**	**100**	**48**	**46**	**94**	**93**	**40**	**38**	**137**	**51**	**110**	**76**	**42**	**15**	**66**	**96**
1	анестезиологија,реаним. и интензивна терапија																	
2	дечја хирургија																	
3	дечја неурологија																	
4	дечја психијатрија																	
5	дерматовенерологија	**2**	1									1						
6	епидемиологија	**5**		1					1		1	1	1					
7	физикална медицина	**48**	1	2	2	2	5	5	3		8	3	5	2	1	1	4	4
8	гинеколог. и акушер.	**109**	2	9	5	5	10	11	5	4	14	5	11	8	3	2	5	10
9	грудна хирургија																	
10	хигијена																	
11	имунологија																	
12	инфектологија	**1**	1															
13	интерна медицина	**67**	2	6	3	5	6	6	2	1	5	5	6	5	2	1	5	7
14	клиничка биохемија	**13**	1	1	1	2	2		1	1	1			1				2
15	клиничка фармакол.																	
16	клиничка физиолог.																	
17	максилофац. хирург.																	
18	медицина рада	**43**		2	1	1	4	2	4	3	6	3	9	3	1		3	1
19	медицина спорта																	
20	микроб. са паразит.																	
21	неурохирургија																	
22	неурологија	**1**			1													
23	неуропсихијатрија	**16**		3	1		1	1		1	2	1		3		1	1	1
24	нуклеарна медицина																	
25	офталмологија	**52**		4	3	1	5	8		2	4	2	6	4	5	1	4	3
26	општа хирургија	**1**										1						
27	општа медицина	**343**	3	39	15	14	31	28	6	11	53	12	33	22	21	3	26	26
28	ортопедија																	
29	оториноларингологија	**42**		3	4	1	3	1	2	1	6	1	5	4	1		4	6
30	патолошка анатомија																	
31	педијатрија	**229**	3	24	9	11	19	23	7	9	28	9	24	19	5	3	9	27
32	плас. и рек. хирургија																	
33	пнеумофтизиологија	**2**					1		1									
34	психијатрија	**22**	1	1	1		2	3	3	1	2	1	3	1	1		1	1
35	радиологија	**43**	1	4	2	1	3	4	2	1	5	2	6	3	2	1	2	4
36	социјална медицина	**10**		1			1	1		1	1	1	1	1			1	1
37	судска медицина																	
38	трансфузиологија																	
39	ургентна медицина	**20**	2			3			3	2	1	3				2	1	3
40	урологија																	
41	медицинска стат. и информат.	**1**					1											
42	ваздухопловна мед.																	
43	кардиохирургија																	
44	абдоминална хирургија																	
45	радијациона онкологија																	

ЛЕКАРИ У КЛИНИЧКОМ ЦЕНТРУ СРБИЈЕ ПРЕМА СПЕЦИЈАЛНОСТИ У 2017. ГОДИНИ

Табела 8 - наставак 2

Р. бр.	СПЕЦИЈАЛНОСТ	СВЕГА	КЛИНИЧКИ ЦЕНТАР СРБИЈЕ								
			КЛИНИКА ЗА КАРДИОЛОГИЈУ	КЛИНИКА ЗА ИНФЕКТ. И ТРОП. БОЛЕСТИ	КЛИНИКА ЗА НЕУРОХИРУРГИЈУ	КЛИНИКА ЗА ЕНД. ДИЈАБЕТ. И БОЛ.МЕТАБОЛИЗМА	КЛИНИКА ЗА ХЕМАТОЛОГИЈУ	КЛИНИКА ЗА АЛЕРГОЛОГИЈУ И ИМУНОЛОГИЈУ	КЛИНИКА ЗА ПСИХИЈАТРИЈУ	КЛИНИКА ЗА НЕУРОЛОГИЈУ	КЛИНИКА ЗА ПУЛМОЛОГИЈУ
0	1	2	3	4	5	6	7	8	9	10	11
	УКУПНО	**1282**	**87**	**30**	**41**	**64**	**32**	**23**	**36**	**40**	**48**
	ЛЕКАРИ	**26**	**1**	**2**	**2**			**1**		**1**	**3**
	НА СПЕЦИЈАЛИЗАЦИЈИ	**167**	**12**	**1**	**10**	**8**	**4**	**1**	**2**	**6**	**11**
	СПЕЦИЈАЛИСТИ	**1089**	**74**	**27**	**29**	**56**	**28**	**21**	**34**	**33**	**34**
1	анестезиологија,реаним. и интензивна терапија	**129**									1
2	дечја хирургија	**1**									
3	дечја неурологија										
4	дечја психијатрија										
5	дерматовенерологија	**23**									
6	епидемиологија	**4**									
7	физикална медицина	**21**									
8	гинеколог. и акушер.	**73**									
9	грудна хирургија	**7**									
10	хигијена	**1**									
11	имунологија	**1**									
12	инфектологија	**27**		27							
13	интерна медицина	**275**	71		1	49	26	21		1	21
14	клиничка биохемија	**1**				1					
15	клиничка фармакол.	**2**					1				
16	клиничка физиолог.										
17	максилофац. хирург.	**9**									
18	медицина рада										
19	медицина спорта										
20	микроб. са паразит.	**12**									
21	неурохирургија	**27**			25						
22	неурологија	**25**								24	
23	неуропсихијатрија	**16**							8	8	
24	нуклеарна медицина	**13**									
25	офталмологија	**38**			1						
26	општа хирургија	**131**				6					
27	општа медицина										
28	ортопедија	**35**									
29	оториноларингологија	**22**									
30	патолошка анатомија	**16**					1				
31	педијатрија	**14**									
32	плас. и рек. хирургија	**16**									
33	пнеумофтизиологија	**12**									12
34	психијатрија	**26**							26		
35	радиологија	**73**	3		2						
36	социјална медицина	**1**									
37	судска медицина										
38	трансфузиологија	**4**									
39	ургентна медицина	**3**									
40	урологија	**26**									
41	медицинска статист. и информат.										
42	ваздухопловна мед.										
43	кардиохирургија	**3**									
44	абдоминална хирургија	**2**									
45	радијациона онкологија										

ЛЕКАРИ У КЛИНИЧКОМ ЦЕНТРУ СРБИЈЕ ПРЕМА СПЕЦИЈАЛНОСТИ У 2017. ГОДИНИ

Табела 8 - наставак 2.1.

Р. бр.	СПЕЦИЈАЛНОСТ	КЛИНИЧКИ ЦЕНТАР СРБИЈЕ								
		ПОЛИКЛИНИКА	УРГЕНТНИ ЦЕНТАР	ЦЕНТАР ЗА АНЕСТЕЗИОЛОГ. И РЕАНИМАТОЛОГ.	КЛИНИКА ЗА ДИГЕСТ. ХИРУРГИЈУ - I ХИРУРШКА	СЛУЖБА ЗА КЛИНИЧКУ ФАРМАКОЛОГИЈУ	СЛУЖБА ЗА ПАТОХИСТОЛОГИЈУ	ЦЕНТАР ЗА РАДИОЛОГИЈУ И МАГНЕТНУ РЕЗОНАНЦУ	КЛИНИКА ЗА ФИЗИК. МЕДИЦИНУ И РЕХАБИЛИТАЦИЈУ	СЛУЖБА ЗА ОРГ.,ПЛАН.СОЦ. МЕДИЦИНЕ,ЕКОНЛОСЛОВ
0	*1*	*12*	*13*	*14*	*15*	*16*	*17*	*18*	*19*	*20*
	УКУПНО	**5**	**63**	**149**	**73**	**1**	**20**	**82**	**22**	**1**
	ЛЕКАРИ		**1**				**1**	**1**	**1**	
	НА СПЕЦИЈАЛИЗАЦИЈИ		**13**	**21**	**6**		**4**	**16**		
	СПЕЦИЈАЛИСТИ	**5**	**49**	**128**	**67**	**1**	**15**	**65**	**21**	**1**
1	анестезиологија,реаним. и интензивна терапија			128						
2	дечја хирургија									
3	дечја неурологија									
4	дечја психијатрија									
5	дерматовенерологија									
6	епидемиологија									
7	физикална медицина								21	
8	гинеколог. и акушер.									
9	грудна хирургија									
10	хигијена									
11	имунологија									
12	инфектологија									
13	интерна медицина	5	9		1					
14	клиничка биохемија									
15	клиничка фармакол.					1				
16	клиничка физиолог.									
17	максилофац. хирург.		3							
18	медицина рада									
19	медицина спорта									
20	микроб. са паразит.									
21	неурохирургија		1							
22	неурологија		1							
23	неуропсихијатрија									
24	нуклеарна медицина									
25	офталмологија									
26	општа хирургија		31		63					
27	општа медицина									
28	ортопедија									
29	оториноларингологија									
30	патолошка анатомија						15			
31	педијатрија									
32	плас. и рек. хирургија		1							
33	пнеумофтизиологија									
34	психијатрија									
35	радиологија		1					65		
36	социјална медицина									1
37	судска медицина									
38	трансфузиологија				1					
39	ургентна медицина		2							
40	урологија									
41	медицинска статист.и информат									
42	ваздухопловна мед.									
43	кардиохирургија									
44	абдоминална хирургија				2					
45	радијациона онкологија									

ЛЕКАРИ У КЛИНИЧКОМ ЦЕНТРУ СРБИЈЕ ПРЕМА СПЕЦИЈАЛНОСТИ У 2017. ГОДИНИ

Табела 8 - наставак 2.2.

Р. бр.	*СПЕЦИЈАЛНОСТ*	*КЛИНИЧКИ ЦЕНТАР СРБИЈЕ*								
		КЛИНИКА ЗА ГАСТРОЕНТ. И ХЕПАТОЛОГИЈУ	*КЛИНИКА ЗА УРОЛОГИЈУ*	*КЛИНИКА ЗА НЕФРОЛОГИЈУ*	*КЛИНИКА ЗА ГИНЕКОЛОГИЈУ И АКУШЕРСТВО*	*КЛИНИКА ЗА ДЕРМАТОВЕНЕРОЛОГИЈУ*	*КЛИНИКА ЗА ОРТ. ХИРУРГ. И ТРАУМАТОЛОГИЈУ*	*КЛИНИКА ЗА ОНЕКОЧНЕ ПЛАСТ. И РЕК. ХИРУРГИЈУ*	*КЛИНИКА ЗА ОЧНЕ БОЛЕСТИ*	*КЛИНИКА ЗА ОРЛ И МАКСИЛОФАЦ. ХИРУРГИЈУ*
0	*1*	*21*	*22*	*23*	*24*	*25*	*26*	*27*	*28*	*29*
	УКУПНО	**36**	**32**	**21**	**98**	**26**	**42**	**20**	**41**	**31**
	ЛЕКАРИ		**1**		**3**	**2**	**2**		**1**	**2**
	НА СПЕЦИЈАЛИЗАЦИЈИ	**7**	**4**	**1**	**5**	**1**	**5**	**4**	**2**	**1**
	СПЕЦИЈАЛИСТИ	**29**	**27**	**20**	**90**	**23**	**35**	**16**	**38**	**28**
1	анестезиологија,реаним. и интензивна терапија									
2	дечја хирургија									
3	дечја неурологија									
4	дечја психијатрија									
5	дерматовенерологија					23				
6	епидемиологија									
7	физикална медицина									
8	гинеколог. и акушер.				73					
9	грудна хирургија									
10	хигијена									
11	имунологија				1					
12	инфектологија									
13	интерна медицина	29		20	1		1		1	1
14	клиничка биохемија									
15	клиничка фармакол.									
16	клиничка физиолог.									
17	максилофац. хирург.							1		5
18	медицина рада									
19	медицина спорта									
20	микроб. са паразит.									
21	неурохирургија									
22	неурологија									
23	неуропсихијатрија									
24	нуклеарна медицина									
25	офталмологија								37	
26	општа хирургија		1							
27	општа медицина									
28	ортопедија						34			
29	оториноларингологија									22
30	патолошка анатомија									
31	педијатрија				14					
32	плас. и рек. хирургија							15		
33	пнеумофтизиологија									
34	психијатрија									
35	радиологија									
36	социјална медицина									
37	судска медицина									
38	трансфузиологија				1					
39	ургентна медицина									
40	урологија		26							
41	медицинска статист. и информат.									
42	ваздухопловна мед.									
43	кардиохирургија									
44	абдоминална хирургија									
45	радијациона онкологија									

ЛЕКАРИ У КЛИНИЧКОМ ЦЕНТРУ СРБИЈЕ ПРЕМА СПЕЦИЈАЛНОСТИ У 2017. ГОДИНИ

Табела 8 - наставак 2.3.

Р. бр.	СПЕЦИЈАЛНОСТ	КЛИНИЧКИ ЦЕНТАР СРБИЈЕ								
		СЛУЖБА ЗА КЛИНИЧКУ МИКРОБИОЛОГИЈУ	ПЕЈСМЕКЕР ЦЕНТАР "ПРОФ.ДР МИЛАН-БАНЕ ЂОРЂЕВИЋ"	КЛИНИКА ЗА КАРДИОХИРУРГИЈУ	КЛИНИКА ЗА ГРУДНУ ХИРУРГИЈУ	КЛИНИКА ЗА ВАСКУЛАРНУ ХИРУРГИЈУ	ЦЕНТАР ЗА НАУЧ.ИСТРАЖ. РАД,ОБРАЗ.НАСТ.ДЕЛ. И	СЛУЖБА ЗА БОЛ.ЕПИДЕМИЛОГ. И ХИГИЈЕНУ ИСХРАНЕ	ЦЕНТАР ЗА НУКЛЕАРНУ МЕДИЦИНУ	УПРАВА И СЕКРЕТАРИЈАТ
0	1	30	31	32	33	34	35	36	37	38
	УКУПНО	**12**	**10**	**30**	**12**	**23**	**7**	**5**	**15**	**4**
	ЛЕКАРИ								**1**	
	НА СПЕЦИЈАЛИЗАЦИЈИ		**2**	**10**	**4**	**5**		**1**		
	СПЕЦИЈАЛИСТИ	**12**	**8**	**20**	**8**	**18**	**7**	**4**	**14**	**4**
1	анестезиологија,реаним. и интензивна терапија									
2	дечја хирургија				1					
3	дечја неурологија									
4	дечја психијатрија									
5	дерматовенерологија									
6	епидемиологија						1	3		
7	физикална медицина									
8	гинеколог. и акушер.									
9	грудна хирургија				7					
10	хигијена							1		
11	имунологија									
12	инфектологија									
13	интерна медицина		7	3		2	2		1	2
14	клиничка биохемија									
15	клиничка фармакол.									
16	клиничка физиолог.									
17	максилофац. хирург.									
18	медицина рада									
19	медицина спорта									
20	микроб. са паразит.	12								
21	неурохирургија									1
22	неурологија									
23	неуропсихијатрија									
24	нуклеарна медицина								13	
25	офталмологија									
26	општа хирургија		1	14		12	2			1
27	општа медицина									
28	ортопедија						1			
29	оториноларингологија									
30	патолошка анатомија									
31	педијатрија									
32	плас. и рек. хирургија									
33	пнеумофтизиологија									
34	психијатрија									
35	радиологија					2				
36	социјална медицина									
37	судска медицина									
38	трансфузиологија					2				
39	ургентна медицина						1			
40	урологија									
41	медицинска статист. и информат.									
42	ваздухопловна мед.									
43	кардиохирургија			3						
44	абдоминална хирургија									
45	радијациона онкологија									

ЛЕКАРИ У КЛИНИЧКО БОЛНИЧКИМ ЦЕНТРИМА ПРЕМА СПЕЦИЈАЛНОСТИ У 2017. ГОДИНИ

Табела 8 - наставак 3

Р. бр.	*СПЕЦИЈАЛНОСТ*	*СВЕГА*	*КЛИНИЧКО БОЛНИЧКИ ЦЕНТАР*			
			'Др Драгиша Мишовић" ДЕДИЊЕ	*'БЕЖАНИЈСКА КОСА"*	*'ЗЕМУН"*	*'ЗВЕЗДАРА'*
0	*1*	*2*	*3*	*4*	*5*	*6*
	УКУПНО	**916**	**188**	**177**	**260**	**291**
	ЛЕКАРИ	**23**	**1**	**10**	**7**	**5**
	НА СПЕЦИЈАЛИЗАЦИЈИ	**123**	**14**	**25**	**43**	**41**
	СПЕЦИЈАЛИСТИ	**770**	**173**	**142**	**210**	**245**
1	анестезиологија,реаним. и интензивна терапија	**68**	22	11	16	19
2	дечја хирургија					
3	дечја неурологија					
4	дечја психијатрија	**1**	1			
5	дерматовенерологија	**8**		1	2	5
6	епидемиологија					
7	физикална медицина	**19**	2	4	7	6
8	гинеколог. и акушер.	**46**	13		17	16
9	грудна хирургија	**3**		3		
10	хигијена	**1**			1	
11	имунологија	**1**		1		
12	инфектологија					
13	интерна медицина	**239**	36	59	59	85
14	клиничка биохемија	**2**				2
15	клиничка фармакол.	**1**			1	
16	клиничка физиолог.					
17	максилофац. хирург.	**2**	1		1	
18	медицина рада					
19	медицина спорта					
20	микроб. са паразит.	**10**	2	2	3	3
21	неурохирургија	**7**			7	
22	неурологија	**25**	6	1	10	8
23	неуропсихијатрија	**6**	2	2	1	1
24	нуклеарна медицина	**1**				1
25	офталмологија	**15**		2	1	12
26	општа хирургија	**90**	23	24	20	23
27	општа медицина	**1**		1		
28	ортопедија	**22**		7	8	7
29	оториноларингологија	**30**	10	1	8	11
30	патолошка анатомија	**14**	1	2	6	5
31	педијатрија	**49**	23		13	13
32	плас. и рек. хирургија	**1**			1	
33	пнеумофтизиологија	**4**		1	3	
34	психијатрија	**13**	7			6
35	радиологија	**51**	14	12	13	12
36	социјална медицина	**1**			1	
37	судска медицина					
38	трансфузиологија	**12**	2	1	4	5
39	ургентна медицина					
40	урологија	**27**	8	7	7	5
41	медицинска статист. и информат.					
42	ваздухопловна мед.					
43	кардиохирургија					
44	абдоминална хирургија					
45	радијациона онкологија					

ЛЕКАРИ У КЛИНИКАМА ПРЕМА СПЕЦИЈАЛНОСТИ У 2017. ГОДИНИ

Табела 8 - наставак 4

Р. бр.	СПЕЦИЈАЛНОСТ	СВЕГА	КЛИНИКЕ					
			КЛИНИКА ЗА НЕУРОЛОГИЈУ И ПСИХИЈАТРИЈУ ЗА ДЕЦУ И ОМЛАДИНУ	КЛИНИКА ЗА ПСИХИЈАТРИЈСКЕ БОЛЕСТИ "Др Лаза Лазаревић"	КЛИНИКЕ СТОМАТОЛОШКОГ ФАКУЛТЕТА	УНИВЕРЗИТЕТСКА ДЕЧЈА КЛИНИКА	ГИНЕКОЛОШКО АКУШЕРСКА КЛИНИКА "НАРОДНИ ФРОНТ"	КЛИНИКА ЗА РЕХАБИЛИТАЦИЈУ "Др Мирослав Зотовић"
0	1	2	3	4	5	6	7	8
	УКУПНО	**453**	**27**	**87**	**13**	**142**	**156**	**28**
	ЛЕКАРИ	**21**	**1**	**1**	**5**	**6**	**8**	
	НА СПЕЦИЈАЛИЗАЦИЈИ	**59**	**3**	**19**		**27**	**5**	**5**
	СПЕЦИЈАЛИСТИ	**373**	**23**	**67**	**8**	**109**	**143**	**23**
1	анестезиологија,реаним. и интензивна терапија	**31**			4	14	13	
2	дечја хирургија	**27**				27		
3	дечја неурологија	**9**	9					
4	дечја психијатрија	**4**	4					
5	дерматовенерологија							
6	епидемиологија							
7	физикална медицина	**28**		1		5		22
8	гинеколог. и акушер.	**100**					100	
9	грудна хирургија							
10	хигијена	**1**			1			
11	имунологија	**1**				1		
12	инфектологија							
13	интерна медицина	**4**		1			2	1
14	клиничка биохемија	**2**	1			1		
15	клиничка фармакол.							
16	клиничка физиолог.							
17	максилофац. хирург.							
18	медицина рада							
19	медицина спорта							
20	микроб. са паразит.	**5**			1	1	3	
21	неурохирургија	**1**				1		
22	неурологија	**4**	3	1				
23	неуропсихијатрија	**12**	3	9				
24	нуклеарна медицина							
25	офталмологија	**2**	2					
26	општа хирургија							
27	општа медицина							
28	ортопедија							
29	оториноларингологија							
30	патолошка анатомија	**6**			1		5	
31	педијатрија	**65**				48	17	
32	плас. и рек. хирургија							
33	пнеумофтизиологија							
34	психијатрија	**56**	1	55				
35	радиологија	**9**			1	8		
36	социјална медицина	**2**				1	1	
37	судска медицина							
38	трансфузиологија	**4**				2	2	
39	ургентна медицина							
40	урологија							
41	медицинска статист. и информат							
42	ваздухопловна мед.							
43	кардиохирургија							
44	абдоминална хирургија							
45	радијациона онкологија							

ЛЕКАРИ У СПЕЦИЈАЛНИМ БОЛНИЦАМА ПРЕМА СПЕЦИЈАЛНОСТИ У 2017. ГОДИНИ

Табела 8 - наставак 5

Р. бр.	***СПЕЦИЈАЛНОСТ***	***СВЕГА***	***СПЕЦИЈАЛНЕ БОЛНИЦЕ***					
			СПЕЦИЈАЛНА БОЛНИЦА ЗА ЦЕРЕБРОВАСКУЛ. БОЛЕСТИ "Свети Сава"	***СПЕЦ. БОЛ.ЗА ЦЕРЕБРАЛ. ПАРАЛИЗУ И РАЗВОЈНУ НЕУРОЛОГИЈУ***	***СПЕЦ.БОЛ. ЗА ИНТЕРНЕ БОЛЕСТИ МЛАДЕНОВАЦ***	***СПЕЦИЈАЛНА БОЛНИЦА ЗА РЕХАБИЛИТАЦИЈУ И ОРТОПЕДСКУ ПРОТЕТИКУ***	***СПЕЦИЈАЛНА БОЛНИЦА ЗА ЕНДЕМСКУ НЕФРОПАТИЈУ - ЛАЗАРЕВАЦ***	***СПЕЦИЈАЛНА БОЛНИЦА ЗА БОЛЕСТИ ЗАВИСНОСТИ***
	1	*2*	*3*	*4*	*5*	*7*	*8*	*9*
	УКУПНО	**189**	**83**	**16**	**31**	**16**	**19**	**24**
	ЛЕКАРИ	**18**	**6**		**8**		**4**	
	НА СПЕЦИЈАЛИЗАЦИЈИ	**26**	**18**	**2**	**2**	**2**	**1**	**1**
	СПЕЦИЈАЛИСТИ	**145**	**59**	**14**	**21**	**14**	**14**	**23**
1	анестезиологија,реаним. и интензивна терапија	**5**	5					
2	дечја хирургија							
3	дечја неурологија	**1**		1				
4	дечја психијатрија							
5	дерматовенерологија	**2**			2			
6	епидемиологија							
7	физикална медицина	**24**	2	10		12		
8	гинеколог. и акушер.							
9	грудна хирургија							
10	хигијена							
11	имунологија							
12	инфектологија							
13	интерна медицина	**30**	7		12	1	9	1
14	клиничка биохемија	**3**			1		1	1
15	клиничка фармакол.							
16	клиничка физиолог.							
17	максилофац. хирург.							
18	медицина рада							
19	медицина спорта							
20	микроб. са паразит.	**2**			2			
21	неурохирургија							
22	неурологија	**31**	29					2
23	неуропсихијатрија	**7**	1	1	1			4
24	нуклеарна медицина	**1**					1	
25	офталмологија	**1**	1					
26	општа хирургија							
27	општа медицина							
28	ортопедија	**1**				1		
29	оториноларингологија							
30	патолошка анатомија							
31	педијатрија	**2**		2				
32	плас. и рек. хирургија							
33	пнеумофтизиологија	**2**			2			
34	психијатрија	**15**						15
35	радиологија	**16**	14		1		1	
36	социјална медицина							
37	судска медицина							
38	трансфузиологија							
39	ургентна медицина							
40	урологија	**1**					1	
41	медицинска статист. и информат.	**1**					1	
42	ваздухопловна мед.							
43	кардиохирургија							
44	абдоминална хирургија							
45	радијациона онкологија							

ЛЕКАРИ У ЗАВОДИМА И ИНСТИТУТИМА СА СТАЦИОНАРОМ ПРЕМА СПЕЦИЈАЛНОСТИ У 2017. ГОДИНИ

Табела 8 - наставак 6

Р. бр.	СПЕЦИЈАЛНОСТ	СВЕГА	ЗАВОДИ И ИНСТИТУТИ СА СТАЦИОНАРОМ										
			ИНСТ. ЗА МЕНТ. ЗДРАВЉЕ	ИНСТ. ЗА ЗДР.ЗАШТ. МАЈКЕ И ДЕТ. СРБИЈЕ "ДР ВУКАН ЧУПИЋ"	ИНСТИТУТ ЗА РЕХАБИЛИТАЦИЈУ	ИНСТ. ЗА ОНК. И РАДИОЛОГИЈУ СРБИЈЕ	ИНСТИТУТ ЗА РЕУМАТОЛОГИЈУ	ИНСТ. ЗА КАРД. БОЛ. "ДЕДИЊЕ"	ИНСТ.ЗА ОРТ.ХИР.БОЛ. "БАЊИЦА"	ИНСТ. ЗА НЕОНАТОЛОГИЈУ	ЗАВ. ЗА ПСИХ. ПОР. И ГОВ. ПАТ."ПРОФ.ДР ЦВЕТКО БРАЈОВИЋ"	ИНСТ.ЗА МЕД.РАДА СРБИЈЕ "ДР ДРАГОМИР КАРАЈОВИЋ"	ЗЗЗЗ СТУДЕНАТА
0	1	2	3	4	5	6	7	8	9	10	11	12	13
	УКУПНО	**861**	**55**	**164**	**47**	**173**	**46**	**134**	**132**	**36**	**8**	**23**	**43**
	ЛЕКАРИ	**40**	**2**	**6**	**7**	**8**	**1**	**2**	**6**	**1**		**2**	**5**
	НА СПЕЦИЈАЛИЗАЦИЈИ	**120**	**2**	**24**	**4**	**31**	**7**	**20**	**19**	**5**	**1**		**7**
	СПЕЦИЈАЛИСТИ	**701**	**51**	**134**	**36**	**134**	**38**	**112**	**107**	**30**	**7**	**21**	**31**
1	анестезиологија,реаним. и интензивна терапија	**60**		15	1	8		16	20				
2	дечја хирургија	**23**		23									
3	дечја неурологија	**1**									1		
4	дечја психијатрија	**3**	3										
5	дерматовенерологија	**1**											1
6	епидемиологија	**3**				2							1
7	физикална медицина	**49**		4	23		9	2	6	1	1		3
8	гинеколог. и акушер.	**23**		11		3						1	8
9	грудна хирургија	**1**				1							
10	хигијена	**1**											1
11	имунологија	**3**				1	1	1					
12	инфектологија												
13	интерна медицина	**125**			11	29	25	52	6			1	1
14	клиничка биохемија	**3**			1			2					
15	клиничка фармакол.	**2**				2							
16	клиничка физиолог.												
17	максилофац. хирург.												
18	медицина рада	**15**										14	1
19	медицина спорта												
20	микроб. са паразит.	**5**		3					2				
21	неурохирургија												
22	неурологија	**2**	1					1					
23	неуропсихијатрија	**9**	7						1		1		
24	нуклеарна медицина	**2**				2							
25	офталмологија	**7**		3						2		1	1
26	општа хирургија	**49**				17		29	2				1
27	општа медицина	**8**											8
28	ортопедија	**59**							58			1	
29	оториноларингологија	**8**		6								1	1
30	патолошка анатомија	**14**		3		9		1	1				
31	педијатрија	**92**	1	55		5	1		2	26	2		
32	плас. и рек. хирургија	**6**				1			5				
33	пнеумофтизиологија	**1**										1	
34	психијатрија	**44**	39								2	1	2
35	радиологија	**66**		6		48	2	6	2	1			1
36	социјална медицина	**4**		2		1							1
37	судска медицина												
38	трансфузиологија	**8**		3		1		2	2				
39	ургентна медицина												
40	урологија												
41	медицинска статист. и информат.												
42	ваздухопловна мед.												
43	кардиохирургија												
44	абдоминална хирургија												
45	радијациона онкологија	**4**				4							

ЛЕКАРИ У ЗАВОДИМА И ИНСТИТУТИМА БЕЗ СТАЦИОНАРА ПРЕМА СПЕЦИЈАЛНОСТИ У 2017. ГОДИНИ

Табела 8 - наставак 7

Р. бр.	СПЕЦИЈАЛНОСТ	СВЕГА	ЗАВОДИ И ИНСТИТУТИ БЕЗ СТАЦИОНАРА									
			ГРАДСКИ ЗАВОД ЗА КОЖ. И ВЕН. БОЛЕСТИ	ГРАДСКИ ЗАВОД ЗА ПЛУЋНЕ БОЛЕСТИ И ТУБЕРКУЛОЗУ	ГРАДСКИ ЗАВОД ЗА ХИТНУ МЕДИЦИНСКУ ПОМОЋ	ГРАДСКИ ЗАВОД ЗА ГЕРОНТОЛОГИЈУ И ПАЛИЈАТИВНО ЗБРИЊАВАЊЕ	ЗЗЗЗ РАДНИКА МУП-а	ЗАВОД ЗА БИОЦИДЕ И МЕД.ЕКОЛОГИЈУ	AIR SERBIA - AEROMEDICAL CENTRE	ЗЗЗЗ РАДНИКА "ЖЕЛЕЗНИЦЕ СРБИЈЕ"	ИНСТ. ЗА ТРАНСФ. КРВИ СРБИЈЕ	ИНСТ.ЗА ВИРУС., ВАКЦИНЕ И СЕРУМЕ "ТОРЛАК"
0	1	2	3	4	5	6	7	8	9	10	11	12
	УКУПНО	**535**	**23**	**41**	**226**	**31**	**34**	**5**	**8**	**91**	**59**	**17**
	ЛЕКАРИ	**132**			**78**	**3**	**6**		**6**	**18**	**19**	**2**
	НА СПЕЦИЈАЛИЗАЦИЈИ	**53**	**3**		**21**		**1**	**3**		**16**	**5**	**4**
	СПЕЦИЈАЛИСТИ	**350**	**20**	**41**	**127**	**28**	**27**	**2**	**2**	**57**	**35**	**11**
1	анестезиологија,реаним. и интензивна терапија	**5**			5							
2	дечја хирургија											
3	дечја неурологија											
4	дечја психијатрија											
5	дерматовенерологија	**22**	18		4							
6	епидемиологија	**3**				1		1		1		
7	физикална медицина	**10**			1	1	2			5		1
8	гинеколог. и акушер.	**8**			1		3			4		
9	грудна хирургија											
10	хигијена											
11	имунологија	**3**									1	2
12	инфектологија	**1**			1							
13	интерна медицина	**39**		3	17	12	2			5		
14	клиничка биохемија	**3**		1						2		
15	клиничка фармакол.	**2**				1				1		
16	клиничка физиолог.											
17	максилофац. хирург.											
18	медицина рада	**11**					4		2	5		
19	медицина спорта	**1**					1					
20	микроб. са паразит.	**18**	2	3				1		3	1	8
21	неурохирургија											
22	неурологија	**3**				1				2		
23	неуропсихијатрија	**2**				1	1					
24	нуклеарна медицина											
25	офталмологија	**8**			1		3			4		
26	општа хирургија	**3**			2					1		
27	општа медицина	**39**			20	7	6			6		
28	ортопедија са трауматологијом	**1**			1							
29	оториноларингологија	**4**					1			3		
30	патолошка анатомија											
31	педијатрија	**20**		4	14					2		
32	плас. и рек. хирургија	**1**			1							
33	пнеумофтизиологија	**31**		29		1				1		
34	психијатрија	**7**				2	2			3		
35	радиологија	**9**		1			1			7		
36	социјална медицина	**2**				1				1		
37	судска медицина											
38	трансфузиологија	**33**									33	
39	ургентна медицина	**60**			58		1			1		
40	урологија											
41	медицинска статист. и информат.	**1**			1							
42	ваздухопловна мед.											
43	кардиохирургија											
44	абдоминална хирургија											
45	радијациона онкологија											

ЛЕКАРИ У ЗАВОДИМА ЗА ЈАВНО ЗДРАВЉЕ ПРЕМА СПЕЦИЈАЛНОСТИМА У 2017. ГОДИНИ

Табела 8 - наставак 8

Р. бр.	*СПЕЦИЈАЛНОСТ*	*СВЕГА*	*ЗАВОДИ И ИНСТИТУТИ ЗА ЈАВНО ЗДРАВЉЕ*	
			ГРАДСКИ ЗАВОД ЗА ЈАВНО ЗДРАВЉЕ	*ИНСТИТУТ ЗА ЈАВНО ЗДРАВЉЕ СРБИЈЕ "Др Милан Јовановић-Батут"*
0	*1*	*2*	*3*	*4*
	УКУПНО	**127**	**67**	**60**
	ЛЕКАРИ	**8**	**5**	**3**
	НА СПЕЦИЈАЛИЗАЦИЈИ	**16**	**8**	**8**
	СПЕЦИЈАЛИСТИ	**103**	**54**	**49**
1	анестезиологија,реаним. и интензивна терапија			
2	дечја хирургија			
3	дечја неурологија			
4	дечја психијатрија			
5	дерматовенерологија	**2**		2
6	епидемиологија	**25**	15	10
7	физикална медицина			
8	гинеколог. и акушер.	**2**		2
9	грудна хирургија			
10	хигијена	**22**	10	12
11	имунологија			
12	инфектологија			
13	интерна медицина			
14	клиничка биохемија			
15	клиничка фармакол.			
16	клиничка физиолог.			
17	максилофац. хирург.			
18	медицина рада			
19	медицина спорта			
20	микроб. са паразит.	**23**	14	9
21	неурохирургија			
22	неурологија			
23	неуропсихијатрија			
24	нуклеарна медицина			
25	офталмологија			
26	општа хирургија			
27	општа медицина			
28	ортопедија			
29	оториноларингологија			
30	патолошка анатомија			
31	педијатрија			
32	плас. и рек. хирургија			
33	пнеумофтизиологија			
34	психијатрија	**1**		1
35	радиологија			
36	социјална медицина	**28**	15	13
37	судска медицина			
38	трансфузиологија			
39	ургентна медицина			
40	урологија			
41	медицинска статист. и информат.			
42	ваздухопловна мед.			
43	кардиохирургија			
44	абдоминална хирургија			
45	радијациона онкологија			

СТОМАТОЛОЗИ У ЗДРАВСТВЕНИМ УСТАНОВАМА ПРЕМА СПЕЦИЈАЛНОСТИ У 2017. ГОДИНИ

'абела 9

Р. бр.	СПЕЦИЈАЛНОСТ	УКУПНО	ЗДРАВСТВЕНЕ УСТАНОВЕ																			
			ДОМОВИ ЗДРАВЉА																КЦС	КБЦ		
			БАРАЈЕВО	ВОЖДОВАЦ	ВРАЧАР	ГРОЦКА	ЗВЕЗДАРА	ЗЕМУН	ЛАЗАРЕВАЦ	МЛАДЕНОВАЦ	НОВИ БЕОГРАД	ОБРЕНОВАЦ	ПАЛИЛУЛА	РАКОВИЦА	САВСКИ ВЕНАЦ	СОПОТ	СТАРИ ГРАД	ЧУКАРИЦА	СЛУЖБА ЗА ОРГ.ПЛАН. СОЦ.МЕД.ЕКОН. ПОСЛОВАЊА И МЕДИЦИНСКУ ИНФОРМАТИКУ	"ДР ДРАГИША МИШОВИЋ"	"ЗЕМУН"	"ЗВЕЗДАРА"
0	1	2	3	4	5	6	7	8	9	10	11	12	13	14	15	16	17	18	19	20	21	22
	УКУПНО	**489**	**4**	**31**	**13**	**17**	**31**	**41**	**12**	**7**	**38**	**17**	**32**	**21**	**8**	**5**	**11**	**28**	**2**	**1**	**1**	**2**
	СТОМАТОЛОЗИ	**149**	**2**	**17**	**7**	**10**	**13**	**17**	**8**	**1**	**10**	**6**	**17**	**5**		**4**	**5**	**7**				
	НА СПЕЦИЈАЛИЗАЦИЈИ	**13**					**3**	**5**		**1**				**1**				**3**				
	СПЕЦИЈАЛИСТИ	**327**	**2**	**14**	**6**	**7**	**15**	**19**	**4**	**5**	**28**	**11**	**15**	**15**	**8**	**1**	**6**	**18**	**2**	**1**	**1**	**2**
1	болести уста и парадонтологија																					
2	болести зуба																					
3	болести уста и зуба	**5**																				
4	болести зуба и ендодонцијума	**30**		2		2	1	3			2						1	1				
5	максилофацијална хирургија	**14**													1						1	1
6	микроб. са паразитологијом	**1**																				
7	општа стоматологија	**22**		2	1						4	2	1	2		1	1	4				
8	орална хирургија	**31**		1	1		2	2	2		2		1	1	1			1				
9	ортопедија вилице	**49**	1	2	2	2	3	3	2	1	2	2	3	1	1		1	3				
10	ортопедија вилице са дечјом превентивном стоматологијом	**12**												8	4							
11	ортопедија вилице са протетиком																					
12	парадонтологија и орална медицина	**19**					1	1			1		1					1				
13	превентивна и дечја стоматологија	**80**	1	6	1	3	7	5		3	15	5	7				3	6	1			
14	медицинска биохемија	**2**																				
15	социјална медицина	**11**																	1	1		1
16	судска медицина	**1**																				
17	стоматолошка протетика	**50**		1	1		1	5		1	2	2	2	3	1			2				

СТОМАТОЛОЗИ У ЗДРАВСТВЕНИМ УСТАНОВАМА ПРЕМА СПЕЦИЈАЛНОСТИ У 2017. ГОДИНИ

Р. бр.	СПЕЦИЈАЛНОСТ	ЗДРАВСТВЕНЕ УСТАНОВЕ												
		КЛИНИКЕ		СПЕЦ. БОЛ.		ЗАВОДИ И ИНСТИТУТИ СА СТАЦИОНАРОМ				ЗАВОДИ И ИНСТИТУТ И БЕЗ СТАЦИОНАРА		ИНСТИТУТИ И ЗАВОДИ ЗА ЈАВНО ЗДРАВЉЕ		ОСНИВАЧ ГРАД БЕОГРАД
		КЛИНИКЕ СТОМАТОЛОШКОГ ФАКУЛТЕТА	КЛИНИКА ЗА ПСИХИЈАТ.БОЛЕСТИ "Др Лаза Лазаревић"	СПЕЦ.БОЛ. ЗА ЦЕРЕБ.ПАРАЛИЗУ И РАЗВОЈНУ НЕУРОЛОГИЈУ	СПЕЦ.БОЛ. ЗА РЕХАБИЛИТ. И ОРТОПЕД. ПРОТЕТИКУ	ИНСТИТУТ ЗА ОНКОЛОГИЈУ И РАДИОЛОГИЈУ СРБИЈЕ	ЗАВ. ЗА ПСИХ. ПОР. И ГОВ. ПАТОЛОГИЈУ "ПРОФ.ДР ЦВЕТКО БРАЈОВИЋ"	ЗАВОД ЗА ЗДР. ЗАШТИТУ СТУДЕНАТА	ИНСТ. ЗА ОРТ. ХИРУР. БОЛЕСТИ "БАЊИЦА"	ГРАДСКИ ЗАВОД ЗА ГЕРОНТОЛОГИЈУ И ПАЛИЈАТИВНО	ЗЗЗЗ РАДНИКА "ЖЕЛЕЗНИЦЕ СРБИЈЕ"	ГРАДСКИ ЗАВОД ЗА ЈАВНО ЗДРАВЉЕ	ИНСТ. ЗА ЈЗ СРБИЈЕ "Др Милан Јовановић-Батут"	
0	1	24	25	26	27	28	29	30	31	32	34	35	36	37
	УКУПНО	**126**	**1**	**1**	**2**	**1**	**2**	**12**	**1**	**1**	**12**	**2**	**6**	**199**
	СТОМАТОЛОЗИ	**10**	**1**					**5**	**1**		**3**			
	НА СПЕЦИЈАЛИЗАЦИЈИ													**13**
	СПЕЦИЈАЛИСТИ	**116**		**1**	**2**	**1**	**2**	**7**		**1**	**9**	**2**	**6**	**186**
1	болести уста и парадонтологија													
2	болести зуба													
3	болести уста и зуба	5												
4	болести зуба и ендодонцијума	17									1			
5	максилофацијална хирургија	10				1								
6	микроб. са паразитологијом	1												
7	општа стоматологија	1			1			2						
8	орална хирургија	15						1			1			
9	ортопедија вилице	15					1	1			2	1		
10	ортопедија вилице са дечјом превентивном стоматологијом													
11	ортопедија вилице са протетиком													
12	парадонтологија и орална медицина	11						1			2			
13	превентивна и дечја стоматологија	14		1			1						1	
14	медицинска биохемија	2												
15	социјална медицина	1								1		1	5	
16	судска медицина	1												
17	стоматолошка протетика	23			1			2			3			

ФАРМАЦЕУТИ У ЗДРАВСТВЕНИМ УСТАНОВАМА ПРЕМА СПЕЦИЈАЛНОСТИ У 2017. ГОДИНИ

Табела 10

Р. бр.	*СПЕЦИЈАЛНОСТ*	*УКУПНО*	*ЗДРАВСТВЕНЕ УСТАНОВЕ*														
			ДОМОВИ ЗДРАВЉА												*КЛИНИЧКИ ЦЕНТАР СРБИЈЕ*		
			ВОЖДОВАЦ	*ВРАЧАР*	*ЗВЕЗДАРА*	*ЗЕМУН*	*НОВИ БЕОГРАД*	*ОБРЕНОВАЦ*	*ПАЛИЛУЛА*	*РАКОВИЦА*	*САВСКИ ВЕНАЦ*	*СОПОТ*	*СТАРИ ГРАД*	*ЧУКАРИЦА*	*КЛ. ЗА ЕНДОКРИН. ДИЈАБЕТЕС И БОЛ. МЕТАБОЛИЗМА*	*ЦЕНТАР ЗА МЕДИЦИНСКУ БИОХЕМИЈУ*	*СЛУЖБА ЗА ФАРМАЦЕУТ. ДЕЛАТНОСТ И СНАБЉЕВАЊЕ*
0	*1*	*2*	*3*	*4*	*5*	*6*	*7*	*8*	*9*	*10*	*11*	*12*	*13*	*14*	*15*	*16*	*17*
	УКУПНО	**645**	**2**	**1**	**2**	**4**	**4**	**2**	**5**	**1**	**2**	**1**	**3**	**2**	**3**	**35**	**45**
	ФАРМАЦЕУТИ	**475**	**1**	**1**	**2**	**3**	**2**		**1**	**1**	**2**		**1**	**1**		**2**	**13**
	НА СПЕЦИЈАЛИЗАЦИЈИ	**38**							**1**				**1**	**1**		**10**	**9**
	СПЕЦИЈАЛИСТИ	**132**	**1**			**1**	**2**	**2**	**3**			**1**	**1**		**3**	**23**	**23**
1	фармацеутска информатика	**19**															10
2	фармацеутска козметика																
3	фармакоекономија и фармацеутска легислатива	**3**															
4	фармацеутска технологија	**25**															4
5	испитивање и контрола лекова	**8**															2
6	козметологија	**2**															2
7	клиничка фармација	**2**															1
8	лековито биље	**2**															1
9	медицинска биохемија	**65**	1			1	2	2	3			1	1		3	23	
10	санитарна хемија	**2**															1
11	социјална медицина																
12	токсиколошка хемија	**2**															
13	фармацеутски менаџмент и маркетинг	**2**															2
14	клиничка фармакологија																

ФАРМАЦЕУТИ У ЗДРАВСТВЕНИМ УСТАНОВАМА ПРЕМА СПЕЦИЈАЛНОСТИ У 2017. ГОДИНИ

Табела 10 - наставак 1

Р. бр.	СПЕЦИЈАЛНОСТ	ЗДРАВСТВЕНЕ УСТАНОВЕ																
		КЛИНИЧКО БОЛНИЧКИ ЦЕНТРИ				СПЕЦИЈАЛНЕ БОЛНИЦЕ				ЗАВОДИ И ИНСТИТУТИ СА СТАЦИОНАРОМ								
		"Др Драгиша Мишовић" ЛЕДИЊЕ	"БЕЖАНИЈСКА КОСА"	"ЗЕМУН"	"ЗВЕЗДАРА"	СПЕЦ.БОЛНИЦА ЗА ИНТЕРНЕ БОЛЕСТИ "МЛАДЕНОВАЦ"	СПЕЦ.БОЛ.ЗА ЦЕРЕБРОВ.БОЛЕСТИ "Свети Сава"	СПЕЦИЈАЛНА БОЛ. ЗА РЕХАБИЛИТАЦ. И ОРТОПЕД. ПРОТЕТИКУ	СПЕЦ.БОЛ.ЗА БОЛЕСТИ ЗАВИСНОСТИ	ИНСТИТУТ ЗА МЕНТАЛНО ЗДРАВЉЕ	ИНСТИТУТ ЗА КАРДИОВ.СК. БОЛЕСТИ "ЛЕДИЊЕ"	ИНСТИТУТ ЗА ЗДР. ЗАШТ. МАЈКЕ И ДЕТЕТА СРБИЈЕ "ДР ВУКАН ЧУПИЋ"	ИНСТИТУТ ЗА ОНКОЛОГИЈУ И РАДИОЛОГИЈУ СРБИЈЕ	ИНСТИТУТ ЗА РЕХАБИЛИТАЦИЈУ	ИНСТИТУТ ЗА РЕУМАТОЛОГИЈУ	ИНСТИТУТ ЗА ОРТОПЕДСКО ХИРУРШКЕ БОЛЕСТИ "БАЊИЦА"	ИНСТИТУТ ЗА НЕОНАТОЛОГИЈУ	ЗАВОД ЗА ЗДР. ЗАШТ. СТУДЕНАТА
0	1	32	33	34	35	36	37	38	39	40	41	42	43	44	45	46	47	48
	УКУПНО	**8**	**6**	**7**	**10**	**1**	**4**	**1**	**1**	**1**		**6**	**5**	**1**	**2**	**6**	**3**	**2**
	ФАРМАЦЕУТИ	**1**	**1**	**3**	**3**	**1**	**2**		**1**	**1**		**1**	**1**			**1**	**2**	
	НА СПЕЦИЈАЛИЗАЦИЈИ	**2**	**2**		**2**			**1**				**2**			**2**			
	СПЕЦИЈАЛИСТИ	**5**	**3**	**4**	**5**		**2**					**3**	**4**	**1**		**5**	**1**	**2**
1	фармацеутска информатика			1	1								2			1		
2	фармацеутска козметика																	
3	фармакоекономија и фармацеутска легислатива	1																
4	фармацеутска технологија				2													
5	испитивање и контрола лекова				1							1						
6	козметологија																	
7	клиничка фармација															1		
8	лековито биље																	
9	медицинска биохемија	4	3	3	1		2					2	2	1		2	1	2
10	санитарна хемија																	
11	социјална медицина																	
12	токсиколошка хемија															1		
13	фармацеутски менаџмент и маркетинг																	
14	клиничка фармакологија																	

ФАРМАЦЕУТИ У ЗДРАВСТВЕНИМ УСТАНОВАМА ПРЕМА СПЕЦИЈАЛНОСТИ У 2017. ГОДИНИ

Табела 10 - наставак 2

Р. бр.	СПЕЦИЈАЛНОСТ	ЗДРАВСТВЕНЕ УСТАНОВЕ														
		ЗАВОДИ И ИНСТИТУТИ БЕЗ СТАЦИОНАРА						ИНСТИТУТ И И ЗАВОДИ ЗА ЈАВНО ЗДРАВЉЕ		КЛИНИКЕ					АПОТЕКА "БЕОГРАД"'	ОСНИВАЧ ГРАД БЕОГРАД
		ГЗ ЗА ХИТНУ МЕДИЦИНСКУ ПОМОЋ	ЗЗЗЗ РАДНИКА МУП-а	AIR SERBIA - AEROMEDICAL CENTRE	ИНСТИТУТ ЗА ТРАНСФУЗИЈУ КРВИ СРБИЈЕ	ЗЗЗЗ РАДНИКА "ЖЕЛЕЗНИЦА СРБИЈЕ"	ИНСТ.ЗА ВИРУСОЛОГИЈУ, ВАКЦИНЕ И СЕРУМЕ "ТОРЛАК"	ГРАДСКИ ЗАВОД ЗА ЈАВНО ЗДРАВЉЕ	ИНСТИТУТ ЗА ЈАВНО ЗДРАВЉЕ СРБИЈЕ "Др Милан Јовановић-Батут"	УНИВЕРЗИТЕТСКА ДЕЧЈА КЛИНИКА	КЛИНИКЕ СТОМАТОЛОШКОГ ФАКУЛТЕТА	КЛИНИКА ЗА ПСИХИЈАТ. БОЛ. "Лаза Лазаревић"	КЛИНИКА ЗА РЕХАБИЛИТАЦИЈУ "ДР МИРОСЛАВ ЗОТОВИЋ"	ГИНЕКОЛОШКО-АКУШЕРСКА КЛИНИКА "НАРОДНИ ФРОНТ"		
0	1	18	19	20	21	22	23	24	25	26	27	28	29	30	31	32
	УКУПНО	**4**	**4**	**1**	**5**	**8**	**14**	**2**	**3**	**3**	**1**	**3**	**1**	**5**	**415**	**425**
	ФАРМАЦЕУТИ	**4**	**3**	**1**	**1**	**7**	**10**		**1**	**3**		**3**	**1**	**3**	**390**	**413**
	НА СПЕЦИЈАЛИЗАЦИЈИ							**1**	**1**						**3**	**12**
	СПЕЦИЈАЛИСТИ		**1**		**4**	**1**	**4**	**1**	**1**		**1**			**2**	**22**	
1	фармацеутска информатика														4	
2	фармацеутска козметика															
3	фармакоекономија и фармацеутска легислатива						1							1		
4	фармацеутска технологија				2		2								15	
5	испитивање и контрола лекова				1		1								2	
6	козметологија															
7	клиничка фармација															
8	лековито биље														1	
9	медицинска биохемија		1		1			1			1			1		
10	санитарна хемија								1							
11	социјална медицина															
12	токсиколошка хемија					1										
13	фармацеутски менаџмент и маркетинг															
14	клиничка фармакологија															

ЗАПОСЛЕНИ У ЗДРАВСТВЕНИМ УСТАНОВАМА У БЕОГРАДУ ПРЕМА ТИПУ УСТАНОВЕ У 2017. ГОДИНИ

Графикон 3

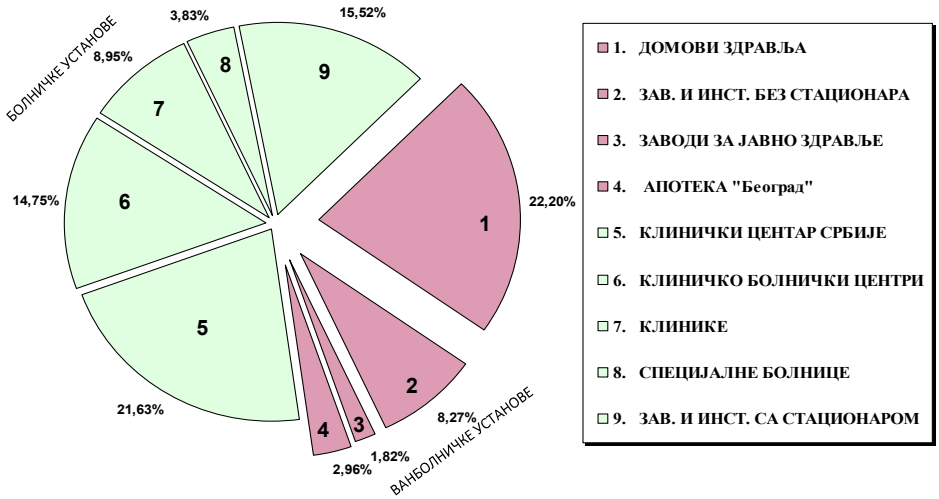

ЗАПОСЛЕНИ У ЗДРАВСТВЕНИМ УСТАНОВАМА У БЕОГРАДУ ПРЕМА ПРОФИЛУ РАДНИКА У 2017. ГОДИНИ

Графикон 4

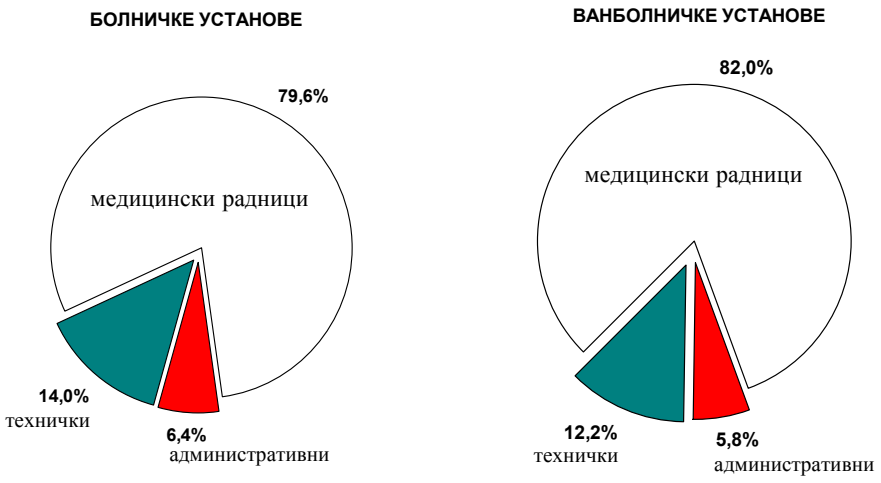

ЗАПОСЛЕНИ МЕДИЦИНСКИ РАДНИЦИ И САРАДНИЦИ У ЗДРАВСТВЕНИМ УСТАНОВАМА У БЕОГРАДУ ПРЕМА СТЕЕНУ СТРУЧНЕ СПРЕМЕ У 2017. ГОДИНИ

Графикон 5

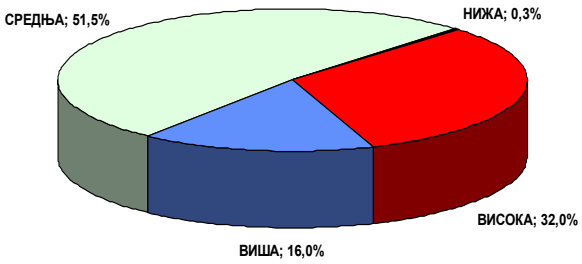

ЗАПОСЛЕНИ МЕДИЦИНСКИ РАДНИЦИ И САРАДНИЦИ У ЗДРАВСТВЕНИМ УСТАНОВАМА У БЕОГРАДУ ПРЕМА СТЕПЕНУ СТРУЧНЕ СПРЕМЕ У 2017. ГОДИНИ

Графикон 6

БОЛНИЧКЕ УСТАНОВЕ

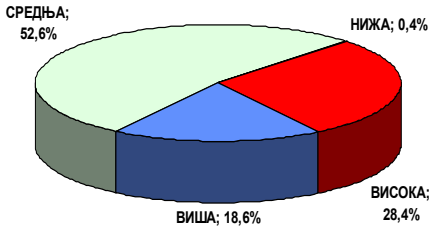

ВАНБОЛНИЧКЕ УСТАНОВЕ

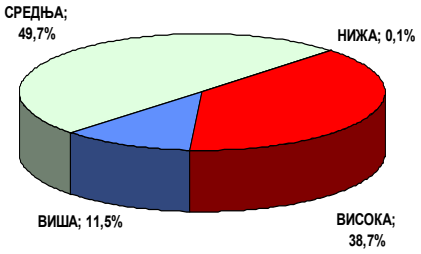

ЗБИРНИ ПОДАЦИ ИЗ ПРИМАРНЕ ЗДРАВСТВЕНЕ ЗАШТИТЕ

3

У овом поглављу сумарно су дати подаци који се односе на примарну здравствену заштиту у државном сектору.

Приказани подаци говоре о укупном броју посета остварених због превентивних разлога, као и због лечења и терапије код лекара и осталих медицинских радника. Поред тога, приказан је и укупан број постављених коначних дијагноза у свим делатностима примарне здравствене заштите (осим стоматологије) за становнике Београда (1.687.132 према процењеном броју становника).

Од свих посета у ординацији код лекара током 2017. године 8,1% (691.852) биле су превентивне посете. Обављено је 479.571 систематских прегледа и 130.906 посета ради контролних прегледа. Посете ради дијагностике и лечења заступљене су са 91,9% (3.302.477) прва посета и 7.811.695 укупних посета).

Свака епизода лечења у куративном делу, у просеку је имала 2-3 посете. Истовремено је обављено 45.396 кућне посете лекара, што износи 0,6% свих посета лекару ради дијагностике и лечења.

Вредности стопа пет најчешћих група болести од којих су оболевали Београђани су:

- Болести система за дисање 530,0/1000,
- Болести система за крвоток 247,0/1000,
- Симптоми, знаци и патолошки клинички и лабораторијски налази 203,6/1000,
- Болести мокраћно-полног система 176,2/1000,
- Болести мишићно-коштаног система и везивног ткива 148,5/1000.

Урођене наказности, деформитети и хромозомске аберације са стопом од 11,5/1000 су се учетворостручиле односу на 2011. годину, када је вредност износила 3,2/1000, а могу се као и претходне године правдати чињеницом ревноснијих пријава видних деформитета на рођењу.

УКУПАН БРОЈ ПОСЕТА У ПРИМАРНОЈ ЗДРАВСТВЕНОЈ ЗАШТИТИ У ЗДРАВСТВЕНИМ УСТАНОВАМА У БЕОГРАДУ У 2017. ГОДИНИ

Табела 11

Р. бр.	ЗДРАВСТВЕНА УСТАНОВА	ПРЕВЕНТИВА				КУРАТИВА				
		УКУПНО	ОД ТОГА ПРВЕ	СИСТЕМАТСКИ	КОНТРОЛНИ	У ОРДИНАЦИЈИ КОД ЛЕКАРА		ОСТАЛИХ МЕДИЦИНСКИХ РАДНИКА	КУЋНЕ	
						УКУПНО	ОД ТОГА ПРВЕ		ЛЕКАРА	ОСТАЛИХ МЕДИЦИНСКИХ РАДНИКА
0	1	2	3	4	5	6	7	8	9	10
	УКУПНО	**691852**	**81375**	**479571**	**130906**	**7811695**	**3302477**	**2142861**	**45396**	**409780**
1.	ДЗ "Др Милорад Влајковић" - Барајево	**10310**	981	6350	2979	**123881**	50593	42787	2413	7801
2.	ДЗ Вождовац	**43263**	6052	35129	2082	**669695**	261374	130083	151	
3.	ДЗ Врачар	**29612**	2420	22210	4982	**231299**	113413	52232		
4.	ДЗ - Гроцка	**24973**	4961	18196	1816	**356238**	170030	117846	15	22
5.	ДЗ Звездара	**43337**	8098	28740	6499	**567066**	216373	140676	1640	64315
6.	ДЗ Земун	**49450**	5235	41228	2987	**905842**	361316	232917		
7.	ДЗ "Др Ђорђе Ковачевић" - Лазаревац	**26477**	4649	18692	3136	**306593**	155346	157946	398	17446
8.	ДЗ Младеновац	**18383**	1629	12987	3767	**280796**	116393	59550	347	647
9.	ДЗ Нови Београд	**98483**	8005	67464	23014	**870295**	428629	267319	12239	58553
10.	ДЗ Обреновац	**32420**	2102	20724	9594	**353317**	140510	113631	2129	18189
11.	ДЗ "Др Милутин Ивковић" - Палилула	**62774**	11699	46791	4284	**803528**	303443	237744	10283	132496
12.	ДЗ Раковица	**61442**	6617	29596	25229	**466685**	265167	131790	4416	29288
13.	ДЗ Савски венац	**23322**	3253	15586	4483	**221972**	109801	65578	2169	15216
14.	ДЗ Сопот	**4954**	612	3198	1144	**123125**	41786	27910	29	6495
15.	ДЗ Стари град	**34789**	1667	22587	10535	**297376**	115351	40044	4712	25053
16.	ДЗ "Др Симо Милошевић" - Чукарица	**82444**	8976	56689	16779	**844961**	316892	159595	4455	34213
17.	Завод за здравствену заштиту студената	**29779**	3340	21897	4542	**125090**	48784	38391		
18.	Завод за здравствену заштиту радника МУП-а	**4319**	566	2702	1051	**93217**	19649	108695		
19.	Градски завод за хитну медицинску помоћ					**24010**	24010			
20.	Градски завод за геронтологију и палијативно збрињавање					**4552**	2568			46
21.	Завод за здравствену заштиту радника"Железнице Србије"	**11321**	513	8805	2003	**142157**	41049	18127		

УКУПАН БРОЈ ОБОЉЕЊА И СТАЊА У ПРИМАРНОЈ ЗДРАВСТВЕНОЈ ЗАШТИТИ У БЕОГРАДУ У 2017. ГОДИНИ

Табела 12

Р. бр.	МОРБИДИТЕТНА ЛИСТА (10 МКБ)	ШИФРА	УКУПНО
0	1	2	3
ГРУПА I - XIX	**УКУПНО БЕОГРАД**	**A00 - T98**	**3507264**
ГРУПА I	**ЗАРАЗНЕ БОЛЕСТИ И ПАРАЗИТАРНЕ БОЛЕСТИ**	**A00 - B99**	**155755**
003	*Shigellosis*	A03	2
004	*Amobeiasis*	A06	8
005	*Diarrhoea et gastroenteritis*	A09	10859
006	*Друге заразне болести*	A02,A04-A05,A07-A08	40781
007	*Tuberculosis pulmonis*	A15-A16	132
008	*Tuberculosis alia*	A17-A19	18
015	*Pertussis*	A37	20
016	*Infectio meningococcica*	A39	
017	*Septicaemia*	A40-A41	106
018	*Друге бактеријске болести*	A21-A49	1885
020	*Syphilis recens*	A51	14
021	*Syphilis tarda et alia*	A52-A53	6
022	*Infectio gonococcica*	A54	2
023	*Infectiones sexuales chlamyidales*	A55-A56	286
024	*Друге инфекције претежно пренете полним путем*	A57-A64	1155
025	*Febris recurrens*	A68	9
027	*Febris typhica pediculis transmissa*	A75	1
028	*Poliomyelitis anterior acuta*	A80	1
029	*Rabies*	A82	1
030	*Encephalitis viralis*	A83-A86	20
032	*Друге артроподне вирусне грознице и вирусне хеморагијске грознице*	A90-A94,A96-A99	1
033	*Infectiones herpesvirales*	B00	2633
034	*Varicella et Herpes zoster*	B01-B02	18684
035	*Morbilli*	B05	104
036	*Rubeola*	B06	3
037	*Hepatitis acuta B*	B16	66
038	*Друга вирусна жутица*	B15,B17-B19	857
039	*Morbus HIV*	B20-B24	57
040	*Parotitis*	B26	156
041	*Друге вирусне болести*	A81-A89,B03-B34	59674
042	*Mycoses*	B35-B49	14797
043	*Malaria*	B50-B54	
044	*Leischmaniasis*	B55	1
045	*Tripanosomiasis*	B56-B57	
047	*Infectiones trematodicae aliae*	B66	

УКУПАН БРОЈ ОБОЉЕЊА И СТАЊА У ПРИМАРНОЈ ЗДРАВСТВЕНОЈ ЗАШТИТИ У БЕОГРАДУ У 2017. ГОДИНИ

Табела 12

Р. бр.	МОРБИДИТЕТНА ЛИСТА (10 МКБ)	ШИФРА	УКУПНО
0	1	2	3
048	*Echinococcosis*	B67	87
053	*Друге хелминтијазе*	B68-B83	723
054	*Sequelae tuberculosis*	B90	204
055	*Sequelae poliomyelitidis*	B91	3
057	*Друге заразне болести и паразитарне болести*	A65-A79,B58-B99	2399
ГРУПА II	***ТУМОРИ***	**C00 - D48**	**83451**
058	*Злоћудни тумори усне,усне дупље и ждрела*	C00-C14	493
059	*Neoplasma malignum oesophagi*	C15	111
060	*Neoplasma malignum gasteris*	C16	523
061	*Neoplasma malignum coli*	C18	1829
062	*Злоћудни тумори ректосигмоидног споја дебелог црева, чмара и чмарног канала*	C19-C21	1773
063	*Neoplasma malignum hepatis et ductuum biliarum intrahepaticorum*	C22	236
064	*Neoplasma malignum pancreatis*	C25	3468
065	*Други злоћудни тумори органа за варење*	C17-C26	198
066	*Neoplasma malignum laryngis*	C32	528
067	*Neoplasma malignum tracheae, bronchi et pulmonis*	C33-C34	2763
068	*Други злоћудни тумори органа за дисање и интраторакалних органа*	C30-C39	78
069	*Злоћудни тумор кости и зглобне хрскавице*	C40-C41	140
070	*Melanoma malignum cutis*	C43	707
071	*Neoplasma malignum cutis aliud*	C44	2066
072	*Злоћудни тумори везивног и меког ткива*	C45-C49	292
073	*Neoplasma malignum mammae*	C50	7281
074	*Neoplasma malignum cervicis uteri*	C53	1083
075	*Neoplasma malignum corporis uteri*	C54-C55	882
076	*Други злоћудни тумори женских полних органа*	C51-C58	774
077	*Neoplasma malignum prostatae*	C61	1842
078	*Други злоћудни тумори мушких полних органа*	C60-C63	314
079	*Neoplasma malignum vesicae urinariae*	C67	1696
080	*Други злоћудни тумори система за мокрење*	C64-C68	680
081	*Neoplasma malignum oculi et adnexorum oculi*	C69	128
082	*Neoplasma malignum cerebri*	C71	420
083	*Злоћудни тумори других делова централног нервног система*	C70,C72	128
084	*Други секундарни, злоћудни тумори неозначених других локализација*	C73-C80,C97	2630
085	*Morbus Hodgkin*	C81	326
086	*Lymphoma non - Hodgkin*	C82-C85	819

УКУПАН БРОЈ ОБОЉЕЊА И СТАЊА У ПРИМАРНОЈ ЗДРАВСТВЕНОЈ ЗАШТИТИ У БЕОГРАДУ У 2017. ГОДИНИ

Табела 12

Р. бр.	МОРБИДИТЕТНА ЛИСТА (10 МКБ)	ШИФРА	УКУПНО
0	1	2	3
087	*Leucaemia*	C91-C95	702
088	*Други злоћудни тумори лимфне жлезде, крвне лозе и сродног ткива*	C88-C90,C96	310
089	*Carcinoma in situ cervicis uteri*	D06	92
090	*Neoplasma benignum cutis*	D22-D23	14756
091	*Neoplasma benignum mammae*	D24	3148
092	*Leiomyoma uteri*	D25	5023
093	*Neoplasma benignum ovarii*	D27	3511
094	*Neoplasma benignum organorum urinariorum*	D30	415
095	*Neoplasmata benigna cerebri et systematis nervosi, centralis partium aliorum*	D33	517
096	*Доброћудни тумори, други тумори "ин ситу" и тумори неизвесног и непознатог исхода*	D00-D48	20769
ГРУПА III	***БОЛЕСТИ КРВИ И КРВОТВОРНИХ ОРГАНА И ПОРЕМЕЋАЈИ ИМУНИТЕТА***	**D50 - D89**	**39528**
097	*Anaemia sideropenica*	D50	29132
098	*Друге слабокрвности*	D51-D64	4706
099	*Хеморагијска стања и друге болести крви и крвотворних органа*	D65-D77	5092
100	*Неки поремећаји имуног система*	D80-D89	598
ГРУПА IV	***БОЛЕСТИ ЖЛЕЗДА СА УНУТРАШЊИМ ЛУЧЕЊЕМ,ИСХРАНЕ И МЕТАБОЛИЗМА***	**E00 - E90**	**172139**
101	*Поремећаји штитасте жлезде због недостатка јода*	E00-E02	639
102	*Thyreotoxicosis*	E05	2646
103	*Други поремећаји штитасте жлезде*	E03-E07	32547
104	*Diabetes mellitus*	E10-E14	63178
105	*Потхрањеност*	E40-E46	791
106	*Avitaminosis A*	E50	2
107	*Други недостаци витамина*	E51-E56	2843
108	*Sequelae malnutritionis et deficientiae materiarum nutritivarum aliiae*	E64	134
109	*Obesitas*	E66	12754
110	*Dehydratio et hypovolaemia*	E86	721
111	*Други поремећаји жлезда са унутрашњим лучењем, исхране и метаболизма*	E15-E90	55884
ГРУПА V	***ДУШЕВНИ ПОРЕМЕЋАЈИ И ПОРЕМЕЋАЈИ ПОНАШАЊА***	**F00 - F99**	**118483**
112	*Dementia*	F00-F03	5631
113	*Disordines mentales et disordines morum propter usum alcoholis (Alcoholismus)*	F10	1593
114	*Душевни поремећаји и поремећаји понашања узроковани употребом дрога*	F11-F19	2176

УКУПАН БРОЈ ОБОЉЕЊА И СТАЊА У ПРИМАРНОЈ ЗДРАВСТВЕНОЈ ЗАШТИТИ У БЕОГРАДУ У 2017. ГОДИНИ

Табела 12

Р. бр.	МОРБИДИТЕТНА ЛИСТА (10 МКБ)	ШИФРА	УКУПНО
0	1	2	3
115	*Схизофренија, схиотипски поремећаји, суманути поремећаји*	F20-F29	9735
116	*Поремећаји расположења (афективни поремећаји)*	F30-F39	32424
117	*Неуротски, стресогени и соматоформни поремећаји*	F40-F48	38870
118	*Retardatio mentalis*	F70-F79	939
119	*Други душевни поремећаји и поремећаји понашања*	F04-F99	27115
ГРУПА VI	***БОЛЕСТИ НЕРВНОГ СИСТЕМА***	**G00 - G99**	**58266**
120	*Запаљењске болести централног нервног система*	G00-G09	123
121	*Morbus Parkinson*	G20	2616
122	*Morbus Alzheimer*	G30	1825
123	*Sclerosis multiplex*	G35	1259
124	*Epilepsia*	G40-G41	8792
125	*Мигрена и друге главобоље*	G43-G44	17999
126	*Ischaemia cerebri transitiva et syndromae affines*	G45	1815
127	*Поремећаји нерава, коренова живаца и снопова живаца*	G50-G59	8781
128	*Мождана парализа и други синдроми парализе*	G80-G83	3075
129	*Друге болести нервног система*	G10-G99	11981
ГРУПА VII	***БОЛЕСТИ ОКА И ПРИПОЈАКА ОКА***	**H00 - H59**	**113755**
130	*Болести очног капка*	H00-H01	4839
131	*Болести вежњаче ока*	H10-H13	32827
132	*Болести беоњаче и рожњаче*	H15-H19	2085
133	*Катаракта и друга обољења сочива*	H25-H28	13427
134	*Ablatio retinae et ruptura retinae*	H33	485
135	*Glaukoma*	H40-H42	14217
136	*Strabismus*	H49-H50	2275
137	*Anomaliae refractionis et anomaliae accommodationis*	H52	18953
138	*Amaurosis et amblyopia*	H54	922
139	*Други поремећаји ока и припојака ока*	H02-H59	23725
ГРУПА VIII	***БОЛЕСТИ УВА И МАСТОИДНОГ НАСТАВКА***	**H60-H95**	**113942**
140	*Болести средњег ува и болести мастоидног наставка*	H65-H75	47216
141	*Surditas*	H90-H91	8886
142	*Друге болести ува и болести мастодног наставка*	H60-H95	57840
ГРУПА IX	***БОЛЕСТИ СИСТЕМА КРВОТОКА***	**I00 - I99**	**414519**
144	*Хроничне реуматске болести срца*	I05-I09	426
145	*Hypertensio arterialis essentialis (primaria)*	I10	247632

УКУПАН БРОЈ ОБОЉЕЊА И СТАЊА У ПРИМАРНОЈ ЗДРАВСТВЕНОЈ ЗАШТИТИ У БЕОГРАДУ У 2017. ГОДИНИ

Табела 12

Р. бр.	МОРБИДИТЕТНА ЛИСТА (10 МКБ)	ШИФРА	УКУПНО
0	1	2	3
146	*Друге болести крвног притиска*	I11-I15	2530
147	*Infarctus myocardi acutus*	I21-I22	6802
148	*Друге исхемијске болести срца*	I20-I25	31959
149	*Embolia pulmonis*	I26	1008
150	*Поремећаји спроводног система срца и аритмије срца*	I44-I49	43096
151	*Insufficientia cordis*	I50	4916
152	*Друге болести срца*	I27-I52	17813
153	*Крварења у мозгу*	I60-I62	481
154	*Infarctus cerebri*	I63	7418
155	*Apoplexia cerebri*	I64	148
156	*Друге болести крвних судова мозга*	I65-I69	11335
157	*Atherosclerosis*	I70	3861
158	*Morbi vasorum periphericorum alii*	I73	821
159	*Embolia arteriarum et thrombosis arteriarum*	I74	297
160	*Друге болести артерија, артериола и капилара*	I71-I72, I77-I79	2780
161	*Запаљење вена, запаљење вена са тромбозом, емболија и тромбоза вена*	I80-I82	5515
162	*Varices venarum extremitatum inferiorum*	I83	9156
163	*Haemorrhoides*	I84	7998
164	*Друге болести крвотока*	I85-I99	8527
ГРУПА X	***БОЛЕСТИ СИСТЕМА ЗА ДИСАЊЕ***	**J00 - J99**	**894245**
165	*Pharyngitis acuta et tonsillitis acuta*	J02-J03	289850
166	*Laryngitis et tracheitis acuta*	J04	41388
167	*Infectiones tractus respiratorii superioris multiplices acutae loci non specificatis*	J00-J01, J05-J06	339696
168	*Influenza*	J10-J11	4772
169	*Pneumonia*	J12-J18	9527
170	*Bronchitis acuta et bronchiolitis acuta*	J20-J21	88058
171	*Sinnusitis chronica*	J32	3969
172	*Друге болести носа и синуса носа*	J30-J31, J33-J34	31187
173	*Morbi tonsilarum et vegetationum adenoidium chronici*	J35	8685
174	*Друге болести горњег дела система за дисање*	J36-J39	3588
175	*Запаљење душница, емфизем и друге обструктивне болести плућа*	J40-J44	34124
176	*Asthma bronchiale*	J45-J46	31681
177	*Bronchiectasia*	J47	449
178	*Pneumoconiosis*	J60-J65	17
179	*Друге болести система за дисање*	J22, J66-J99	7254
ГРУПА XI	***БОЛЕСТИ СИСТЕМА ЗА ВАРЕЊЕ***	**K00 - K93**	**134125**

УКУПАН БРОЈ ОБОЉЕЊА И СТАЊА У ПРИМАРНОЈ ЗДРАВСТВЕНОЈ ЗАШТИТИ У БЕОГРАДУ У 2017. ГОДИНИ

Табела 12

Р. бр.	МОРБИДИТЕТНА ЛИСТА (10 МКБ)	ШИФРА	УКУПНО
0	1	2	3
180	*Caries dentium*	K02	503
181	*Друге болести зуба и потпорних структура*	K00-K01, K03-K08	4271
182	*Друге болести усне дупље, пљувачних жлезда и вилица*	K09-K14	7237
183	*Ulcus ventriculi et ulcus duodeni*	K25-K27	2934
184	*Gastritis et duodenitis*	K29	18601
185	*Друге болести једњака, желуца и дванаестопалачног црева*	K20-K31	32990
186	*Болести слепог црева*	K35, K38	1387
187	*Hernia inguinalis*	K40	6620
188	*Hernia femoralis*	K41-K46	4425
189	*Morbus Crohn et colitis ulcerosa*	K50-K51	2525
190	*Ileus paralyticus et obstructio intestinalis, sine hernia*	K56	413
191	*Diverticulosis intestini*	K57	1353
192	*Друге болести црева и потрбушнице*	K52-K67	27738
193	*Morbus hepatis alcoholicus*	K70	387
194	*Друге болести јетре*	K71-K77	6727
195	*Cholelithiasis et cholecystitis*	K80-K81	9133
196	*Акутно запаљење и друге болести гуштераче*	K85-K86	958
197	*Друге болести система за варење*	K82-K83, K87-K93	5923
ГРУПА XII	***БОЛЕСТИ КОЖЕ И ПОТКОЖНОГ ТКИВА***	**L00 - L90**	**117146**
198	*Инфекције коже и поткожног ткива*	L00-L08	40356
199	*Друге болести коже и поткожног ткива*	L10-L99	76790
ГРУПА XIII	***БОЛЕСТИ МИШИЋНО-КОШТАНОГ СИСТЕМА И ВЕЗИВНОГ ТКИВА***	**M00 - M99**	**250693**
200	*Запаљење зглобова*	M05-M14	11796
201	*Дегенеративно обољење зглоба*	M15-M19	32317
202	*Стечени деформитети удова*	M20-M21	6418
203	*Друга обољења зглобова*	M00-M03, M22-M25	17207
204	*Системска обољења везивног ткива*	M30-M36	3161
205	*Поремећаји вратног и другог међупршљенског диска*	M50-M51	10251
206	*Друга обољења леђа*	M40-M54	120970
207	*Болести меког ткива*	M60-M79	32901
208	*Поремећаји структуре и густине костију*	M80-M85	13937
209	*Osteomyelitis*	M86	206
210	*Друге болести мишићно-коштаног система и везивног ткива*	M87-M99	1529
ГРУПА XIV	***БОЛЕСТИ МОКРАЋНО-ПОЛНОГ СИСТЕМА***	**N00 - N99**	**297422**
211	*Акутни и прогресивни бубрежни синдроми*	N00 - N01	132

УКУПАН БРОЈ ОБОЉЕЊА И СТАЊА У ПРИМАРНОЈ ЗДРАВСТВЕНОЈ ЗАШТИТИ У БЕОГРАДУ У 2017. ГОДИНИ

Табела 12

Р. бр.	МОРБИДИТЕТНА ЛИСТА (10 МКБ)	ШИФРА	УКУПНО
0	1	2	3
212	*Друге болести гломерула бубрега*	N02-N08	1488
213	*Болести каналића бубрега и међућелијског ткива*	N10-N16	2215
214	*Недовољна функција бубрега*	N17-N19	7296
215	*Мокраћни каменци*	N20-N23	15676
216	*Cystitis*	N30	59353
217	*Друге болести система за мокрење*	N25-N39	49550
218	*Hyperplasia prostatae*	N40	24854
219	*Morbi prostatae alii*	N41-N42	1070
220	*Hydrocele et spermatocele*	N43	763
221	*Phymosis et paraphymosis*	N47	4240
222	*Друге болести мушких полних органа*	N44-N51	5627
223	*Болести дојке*	N60-N64	23468
224	*Salpingitis et oophoritis*	N70	4733
225	*Cervicitis uteri*	N72	13588
226	*Друга запаљења женских карличних органа*	N71,N73-N77	18350
227	*Endometriosis*	N80	927
228	*Prolapsus genitaliorum femininorum*	N81	2844
229	*Morbi ovarii, tubae uterinae et parametrii non inflammatorii*	N83	3427
230	*Поремећаји менструације*	N91-N92	16845
231	*Morbi climacterici*	N95	16346
232	*Sterilitas feminae*	N97	6066
233	*Друга обољења полно-мокраћног пута*	N82-N99	18564
ГРУПА XV	***ТРУДНОЋА, РАЂАЊЕ И БАБИЊЕ***	**O00 - O99**	**16098**
234	*Abortus spontaneus*	O03	440
235	*Abortus medicalis*	O04	92
236	*Друге трудноће са побачајем*	O00-O02,O05-O08	829
237	*Оток, беланчевине у мокраћи и повишен притисак у трудноћи, порођају и порођајном периоду*	O10-O16	701
238	*Ниско усађена постељица, превремено одвајање постељице и препорођајно крварење*	O44-O46	735
239	*Брига труднице у вези пола и амнионске дупље и могућих проблема порођаја*	O30-O43,O47,O48	654
240	*Отежани порођај*	O64-O66	4
241	*Haemorrhagia post partum*	O72	3
242	*Друге компликације трудноће и порођаја*	O20-O84	11266
243	*Partus spontaneus simplex*	O80	232
244	*Компликације у бабињама и другим стањима која компликују трудноћу и рађање*	O85-O99	1142
ГРУПА XVI	***СТАЊА У ПОРОЂАЈНОМ ПЕРИОДУ***	**P00 - P96**	**3354**

УКУПАН БРОЈ ОБОЉЕЊА И СТАЊА У ПРИМАРНОЈ ЗДРАВСТВЕНОЈ ЗАШТИТИ У БЕОГРАДУ У 2017. ГОДИНИ

Табела 12

Р. бр.	МОРБИДИТЕТНА ЛИСТА (10 МКБ)	ШИФРА	УКУПНО
0	1	2	3
245	*Оштећење плода и новорођенчета због болести мајке и компликације трудноће, трудова и порођаја*	P00-P04	50
246	*Поремећаји у току трудноће и развоја плода*	P05-P07	353
247	*Порођајне повреде новорођенчета*	P10-P15	110
248	*Hypoxia intrauterina et asphixa neonatalis*	P20-P21	168
249	*Друге сметње дисања у порођајном периоду*	P22-P28	141
250	*Урођена инфекција и паразитарне болести*	P35-P37	61
251	*Друге специфичне инфекције у порођајном периоду*	P38-P39	331
252	*Morbus haemoyticus fetus et neonati*	P55	126
253	*Друга стања у порођајном периоду*	P08-P96	2014
ГРУПА XVII	***УРОЂЕНЕ НАКАЗНОСТИ , ДЕФОРМАЦИЈЕ И ХРОМОЗОМСКЕ НЕНОРМАЛНОСТИ***	**Q00 - Q99**	**19558**
254	*Spina bifida*	Q05	67
255	*Друге урођене аномалије нервног система*	Q00-Q04, Q06-Q07	169
256	*Урођене аномалије крвотока*	Q20-Q28	1525
257	*Labium leporinum et palatoschisis*	Q35-Q37	131
258	*Agenesia, atresia et stenosis intestini tenuis congenita*	Q41	8
259	*Друге урођене аномалије система за варење*	Q38-Q40,Q42-Q45	760
260	*Cryptorchismus*	Q53	744
261	*Друге аномалије полно-мокраћног система*	Q50-Q52,Q54-Q64	2156
262	*Деформатионес цохае цонгенитае*	Q65	614
263	*Деформатионес педис цонгенитае*	Q66	8993
264	*Друге урођене аномалије и деформације мишићно-коштаног система*	Q67-Q79	2588
265	*Друге урођене аномалије*	Q10-Q18,Q30-Q34,Q80-Q89	1592
266	*Хромозомске ненормалности*	Q90-Q99	211
ГРУПА XVIII	***СИМПТОМИ, ЗНАЦИ И ПАТОЛОШКИ КЛИНИЧКИ И ЛАБОРАТОРИЈСКИ НАЛАЗИ***	**R00 - R99**	**343598**
267	*Dolor abdominalis et pelvis*	R10	40873
268	*Febris causae ingotae*	R50	59613
269	*Senilitas*	R54	1899
270	*Други симптоми, знаци и ненормални клинички и лабораторијски налази*	R00-R99	241213
ГРУПА XIX	***ПОВРЕДЕ, ТРОВАЊА И ПОСЛЕДИЦЕ ДЕЛОВАЊА СПОЉНИХ ФАКТОРА***	**S00 - T98**	**161187**
271	*Fractura cranii et ossium faciei*	S02	2958
272	*Преломи врата, грудног коша и карлице*	S12,S22,S32,T08	2529
273	*Fractura femoris*	S72	2529
274	*Преломи других костију уда*	S42,S52,S62,S82,S92,T10,T12	16877

УКУПАН БРОЈ ОБОЉЕЊА И СТАЊА У ПРИМАРНОЈ ЗДРАВСТВЕНОЈ ЗАШТИТИ У БЕОГРАДУ У 2017. ГОДИНИ

Табела 12

Р. бр.	***МОРБИДИТЕТНА ЛИСТА (10 МКБ)***	***ШИФРА***	***УКУПНО***
0	*1*	*2*	*3*
275	*Fracturae regionum corporis multiplicium*	T02	45
276	*Специфична и вишеструка уганућа, расцепи и утиснућа*	S03,S13,S23,S33,S43,S53,S63,S73,S83,S93,T03	16353
277	*Laesio traumatica oculi et orbitae*	S05	1210
278	*Laesio traumatica intracranialis*	S06	572
279	*Друге повреде унутрашњих органа*	S26-S27,S36-S37	176
280	*Ударне повреде и специфичне, вишеструке повреде са ампутацијом*	S07-S98,T04-T05	511
281	*Друге специфичне, неспецифичне и вишеструке повреде*	S00-S99,T00-T14	97065
282	*Утицаји страног тела унетог преко природног отвора*	T15-T19	3531
283	*Опекотине и нагризи*	T20-T32	4846
284	*Тровање дрогама и биолошким супстанцама*	T36-T50	467
285	*Токсична дејства супстанци немедицинског порекла*	T51-T65	455
286	*Синдром лошег поступања*	T74	48
287	*Други и неспецифични утицаји спољних узрока*	T33-T35,T66-T73,T75-T78	6640
288	*Неке ране компликације повреда и компликације хируршког и медицинског лечења некласификоване на другом месту*	T79-T88	502
289	*Последице повреда, тровања и друге последице спољних узрока*	T90-T98	3873
ГРУПА XXI	***ФАКТОРИ КОЈИ УТИЧУ НА ЗДРАВСТВЕНО СТАЊЕ И КОНТАКТ СА ЗДРАВСТВЕНОМ СЛУЖБОМ***	**Z00 - Z99**	**900955**
290	*Лица која траже здравствене услуге ради прегледа и испитивања*	Z00-Z13	531642
291	*Несимптоматска вирусна болест смањеног имунитета (СИДА)*	Z21	1
292	*Остала лица потенцијално здравствено угрожена заразном болешћу*	Z20,Z22-Z29	137764
293	*Контрацепција*	Z30	36023
294	*Препорођајни прегледи и друге контроле трудноће*	Z34-Z36	21379
295	*Живорођена деца према месту рођења*	Z38	14796
296	*Нега и преглед после порођаја*	Z39	6626
297	*Лица у здравственим службама ради одређених третмана и здравствене заштите*	Z40-Z54	4888
298	*Лица у здравственим службама из других разлога*	Z31-Z33,Z37,Z55-Z99	147836
ГРУПА I-XXI	***УКУПНО***	**A00-T98,Z00-Z99**	**4408219**

УКУПАН БРОЈ УТВРЂЕНИХ ОБОЉЕЊА И СТАЊА У ПРИМАРНОЈ ЗДРАВСТВЕНОЈ ЗАШТИТИ У БЕОГРАДУ У 2017.

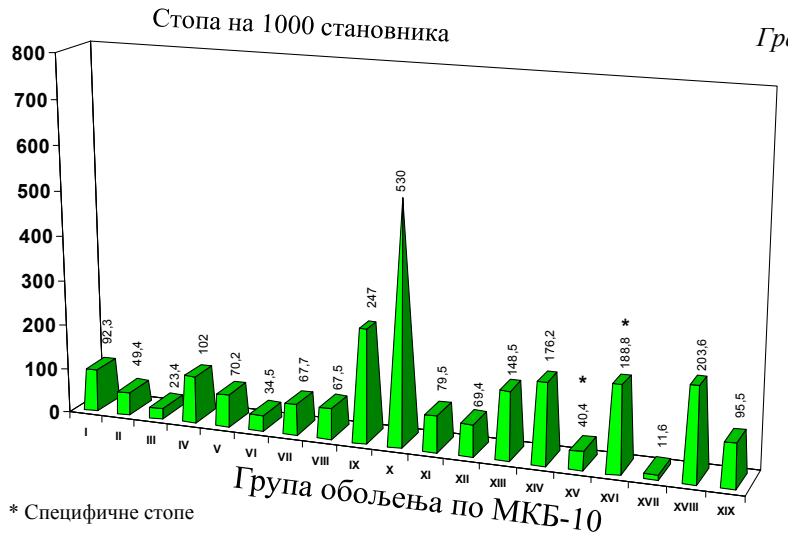

Графикон 7

* Специфичне стопе

ДЕСЕТ НАЈЧЕШЋИХ ОБОЉЕЊА И СТАЊА У ПРИМАРНОЈ ЗДРАВСТВЕНОЈ ЗАШТИТИ У БЕОГРАДУ У 2017. ГОДИНИ

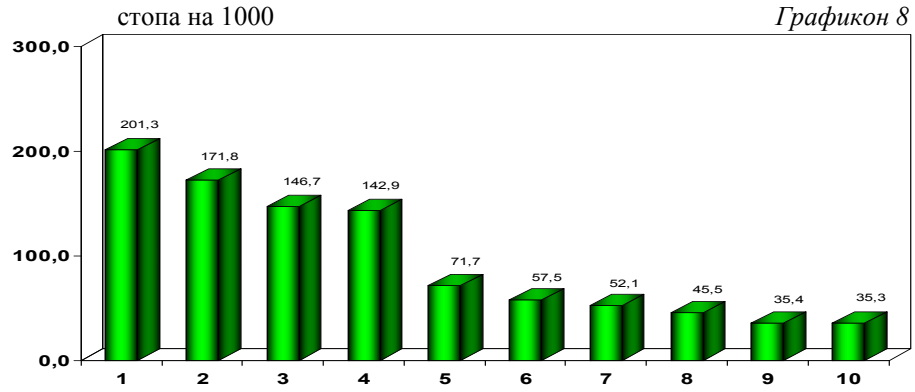

Графикон 8

1 – АК. ИНФ. ГОРЊЕГ СИСТЕМА ЗА ДИСАЊЕ
2 – АК.ЗАП. ЖДРЕЛА И КРАЈНИКА
3 – ПОВИШЕН КРВНИ ПРИТИСАК
4 – ДРУГИ СИМПТОМИ И ЗНАЦИ
5 – ДРУГА ОБОЉЕЊА ЛЕЂА
6 – ДРУГЕ ВИШЕСТРУКЕ ПОВРЕДЕ
7 – АК.ЗАП ДУШНИЦА И КРАЈЊИХ ОГР.ДУШНИЦА
8 – БОЛЕСТИ КОЖЕ И ПОТКОЖНОГ ТКИВА
9 – ДРУГЕ ВИРУСНЕ БОЛЕСТИ
10 – ГРОЗНИЦА НЕПОЗНАТОГ ПОРЕКЛА

ЗДРАВСТВЕНА ЗАШТИТА ДЕЦЕ ПРЕДШКОЛСКОГ УЗРАСТА

4

Здравствену заштиту деце предшколског узраста, спроводило је 148 лекара, од којих је 93,9% специјалиста (139) и 214 медицинских сестара - техничара. Показатељи рада и коришћења здравствене службе израчунати су на број деце према процењеном броју становништва из 2017. године (124.467). Ниво кадровске обезбеђености је и даље задовољавајући, обзиром да су 1 лекар специјалиста педијатрије и 1,7 медицинска сестра ангажовани на здравственој заштити деце предшколског узраста.

У 2017. години свако дете је у просеку имало по 7 епизода лечења због болести или повреде у ординацији код лекара, са посетом по епизоди. Код медицинске сестре техничара, везано за инјекциону терапију, превијање или неке друге интервенције, било је просечно 1,5 посета по детету. На сваку прву посету лекару, уследило је 0,3 посета медицинској сестри.

Превентивним прегледима била су обухваћена сва деца предшколског узраста. Код сваког детета је обављено просечно 1,4 превентивних прегледа, рачунајући при томе и систематске и контролне прегледе у саветовалишту. Посматрајући само децу у првој години живота уочава се да је свако дете имало просечно по 4,9 превентивних прегледа. Деца у осталим годиштима имала су по 1,5 превентивних прегледа.

Регистровано је 1.645 (1,3%) деце предшколског узраста као ометено у психофизичком развоју, а од тога 1.199 (73%) деце трајно. С обзиром да недостају подаци за општине Обреновац, Врачар и Стари град може се закључити да је број деце и већи. Међу узроцима онеспособљености најчешће су говорне сметње, комбиноване сметње, психичка заосталост и сметње вида.

У здравственој заштити деце предшколског узраста утврђено је просечно 8,24 обољења по сваком детету. Пет водећих група болести (не рачунајући групу Фактори који утичу на здравствено стање и контакт са здравственом службом) чине 82% укупног морбидитета са следећим вредностима стопа обољевања:

- болести система за дисање (2.369/1000),
- симптоми, знаци и патолошки клинички и лабораторијски налази (568/1000),
- заразне и паразитарне болести (416/1000),
- болести ува и мастоидног наставка (349/1000),
- болести коже и поткожног ткива (223/1000).

Подаци који су приказани у табелама овог поглавља добијени су на основу Извештаја службе за здравствену заштиту деце (обр. бр. 3-03-60).

МЕДИЦИНСКИ РАДНИЦИ У ЗДРАВСТВЕНОЈ ЗАШТИТИ ДЕЦЕ ПРЕДШКОЛСКОГ УЗРАСТА У ДОМОВИМА ЗДРАВЉА У БЕОГРАДУ ПРЕМА СТРУЧНОЈ СПРЕМИ У 2017. ГОДИНИ

Табела 13

Р. бр.	ЗДРАВСТВЕНА УСТАНОВА	УКУПНО	МЕДИЦИНСКИ РАДНИЦИ							
			ЛЕКАРИ				ВИША СТРУЧНА СПРЕМА		СРЕДЊА СТРУЧНА СПРЕМА	
			СВЕГА	ОД ТОГА			СВЕГА	ОД ТОГА МЕДИЦИНСКЕ СЕСТРЕ ТЕХНИЧАРИ	СВЕГА	ОД ТОГА МЕДИЦИНСКЕ СЕСТРЕ ТЕХНИЧАРИ
				СПЕЦИЈАЛИСТИ	НА СПЕЦИЈАЛИЗАЦИЈИ	ОПШТЕ МЕДИЦИНЕ				
0	1	2	3	4	5	6	7	8	9	10
	УКУПНО	**386**	**148**	**139**	**6**	**3**	**24**	**24**	**214**	**214**
1	ДОМ ЗДРАВЉА "Др Милорад Влајковић" - БАРАЈЕВО	**5**	**2**	2					**3**	3
2	ДОМ ЗДРАВЉА "ВОЖДОВАЦ"	**36**	**14**	14			**6**	6	**16**	16
3	ДОМ ЗДРАВЉА "ВРАЧАР"	**16**	**6**	5	1		**1**	1	**9**	9
4	ДОМ ЗДРАВЉА " ГРОЦКА"	**19**	**8**	7		1			**11**	11
5	ДОМ ЗДРАВЉА "ЗВЕЗДАРА"	**37**	**12**	12			**3**	3	**22**	22
6	ДОМ ЗДРАВЉА "ЗЕМУН"	**49**	**16**	16			**2**	2	**31**	31
7	ДОМ ЗДРАВЉА "Др Ђорђе Ковачевић" - ЛАЗАРЕВАЦ	**18**	**8**	2	4	2	**2**	2	**8**	8
8	ДОМ ЗДРАВЉА "МЛАДЕНОВАЦ"	**13**	**5**	5					**8**	8
9	ДОМ ЗДРАВЉА "НОВИ БЕОГРАД"	**44**	**18**	18			**4**	4	**22**	22
10	ДОМ ЗДРАВЉА "ОБРЕНОВАЦ"	**20**	**8**	8			**2**	2	**10**	10
11	ДОМ ЗДРАВЉА "Др Милутин Ивковић" - ПАЛИЛУЛА	**34**	**12**	12			**1**	1	**21**	21
12	ДОМ ЗДРАВЉА "РАКОВИЦА"	**24**	**10**	10			**2**	2	**12**	12
13	ДОМ ЗДРАВЉА "САВСКИ ВЕНАЦ"	**10**	**4**	3	1		**1**	1	**5**	5
14	ДОМ ЗДРАВЉА "СОПОТ"	**5**	**2**	2					**3**	3
15	ДОМ ЗДРАВЉА "СТАРИ ГРАД"	**14**	**5**	5					**9**	9
16	ДОМ ЗДРАВЉА "Др Симо Милошевић" - ЧУКАРИЦА	**42**	**18**	18					**24**	24

БРОЈ ПОСЕТА У ЗДРАВСТВЕНОЈ ЗАШТИТИ ДЕЦЕ ПРЕДШКОЛСКОГ УЗРАСТА У ДОМОВИМА ЗДРАВЉА У БЕОГРАДУ У 2017. ГОДИНИ

Табела 14

Р. бр.	ЗДРАВСТВЕНА УСТАНОВА	ПОСЕТЕ У ОРДИНАЦИЈИ							КУЋНЕ ПОСЕТЕ	
		УКУПНО	ПРВЕ ПОСЕТЕ КОД ЛЕКАРА					КОД ОСТАЛИХ МЕДИЦИНСКИХ РАДНИКА	ЛЕКАРА	ОСТАЛИХ МЕДИЦИНСКИХ РАДНИКА
			СВЕГА	ОД ТОГА ПРЕМА СТАРОСТИ ДЕЦЕ ПО ГОДИНАМА						
				0	1 - 2	3 - 5	6 и више			
0	1	2	3	4	5	6	7	8	9	10
УКУПНО		**872605**	**583130**	**90869**	**180294**	**206029**	**105938**	**180839**	**191**	
1	ДОМ ЗДРАВЉА "Др Милорад Влајковић " - БАРАЈЕВО	**16159**	**8670**	1194	2756	3176	1544	2995		
2	ДОМ ЗДРАВЉА "ВОЖДОВАЦ"	**98521**	**60012**	7572	21339	20520	10581	4188	107	
3	ДОМ ЗДРАВЉА "ВРАЧАР"	**28819**	**17998**	2282	6647	7183	1886	7719		
4	ДОМ ЗДРАВЉА "ГРОЦКА"	**45510**	**28443**	4637	10338	10301	3167	9861		
5	ДОМ ЗДРАВЉА "ЗВЕЗДАРА"	**59513**	**40184**	5474	10544	12220	11946	9326		
6	ДОМ ЗДРАВЉА "ЗЕМУН"	**100353**	**69742**	11416	18231	27783	12312	27753		
7	ДОМ ЗДРАВЉА "Др Ђорђе Ковачевић " - ЛАЗАРЕВАЦ	**40199**	**36050**	5566	12991	13488	4005	12732		
8	ДОМ ЗДРАВЉА "МЛАДЕНОВАЦ"	**30377**	**17059**	2218	3120	7352	4369	7439		
9	ДОМ ЗДРАВЉА "НОВИ БЕОГРАД"	**119865**	**71206**	10824	27061	26464	6857	33079		
10	ДОМ ЗДРАВЉА "ОБРЕНОВАЦ"	**38495**	**22948**	3687	5680	8754	4827	2879		
11	ДОМ ЗДРАВЉА "Др Милутин Ивковић " - ПАЛИЛУЛА	**78682**	**62922**	10707	15497	21168	15550	23284		
12	ДОМ ЗДРАВЉА "РАКОВИЦА"	**58746**	**45674**	9281	12903	12095	11395	4699		
13	ДОМ ЗДРАВЉА "САВСКИ ВЕНАЦ"	**21463**	**16722**	1807	6677	6008	2230	5131	78	
14	ДОМ ЗДРАВЉА "СОПОТ"	**9437**	**5563**	625	1522	1891	1525	2849		
15	ДОМ ЗДРАВЉА "СТАРИ ГРАД"	**24502**	**14949**	1580	3861	6054	3454	5893	6	
16	ДОМ ЗДРАВЉА " Др Симо Милошевић " - ЧУКАРИЦА	**101964**	**64988**	11999	21127	21572	10290	21012		

БРОЈ ПОСЕТА У САВЕТОВАЛИШТУ У ЗДРАВСТВЕНОЈ ЗАШТИТИ ДЕЦЕ ПРЕДШКОЛСКОГ УЗРАСТА У ДОМОВИМА ЗДРАВЉА У БЕОГРАДУ У 2017. ГОДИНИ

Табела 15

Р. бр.	ЗДРАВСТВЕНА УСТАНОВА	ПОСЕТЕ У САВЕТОВАЛИШТУ								
		СИСТЕМАТСКИ ПРЕГЛЕДИ	КОНТРОЛНИ ПРЕГЛЕДИ	ОДОЈЧАДИ					ОСТАЛЕ ДЕЦЕ	
				УКУПНО	ОД ТОГА ПРВЕ ПОСЕТЕ ПРЕМА СТАРОСТИ ОДОЈЧЕТА ПО МЕСЕЦИМА				УКУПНО	ОД ТОГА ПРВЕ ПОСЕТЕ
					СВЕГА	до 2	3 - 5	6 - 11		
0	1	2	3	4	5	6	7	8	9	10
	УКУПНО	**126044**	**54326**	**87368**	**25310**	**17937**	**3913**	**3460**	**120104**	**35366**
1	ДОМ ЗДРАВЉА "Др Милорад Влајковић " - БАРАЈЕВО	1841	300	**835**	**569**	191	178	200	**2434**	1128
2	ДОМ ЗДРАВЉА "ВОЖДОВАЦ"	14362	823	**7352**	**1716**	1716			**21288**	5222
3	ДОМ ЗДРАВЉА "ВРАЧАР"	7548	2696	**4314**	**1205**	1205			**4982**	4120
4	ДОМ ЗДРАВЉА " ГРОЦКА"	5149	608	**3361**	**730**	329	99	302	**4574**	57
5	ДОМ ЗДРАВЉА "ЗВЕЗДАРА"	12915	1770	**7667**	**3028**	1513	694	821	**7018**	1056
6	ДОМ ЗДРАВЉА "ЗЕМУН"	12247	322	**6722**	**1613**	1613			**18134**	5324
7	ДОМ ЗДРАВЉА "Др Ђорђе Ковачевић " - ЛАЗАРЕВАЦ	5429	2703	**3245**	**2625**	971	881	773	**4712**	3239
8	ДОМ ЗДРАВЉА "МЛАДЕНОВАЦ"	3601	269	**1782**	**488**	485	3		**2286**	
9	ДОМ ЗДРАВЉА "НОВИ БЕОГРАД"	18419	15292	**13529**	**3339**	3339			**7709**	6708
10	ДОМ ЗДРАВЉА "ОБРЕНОВАЦ"	5833	1430	**4486**	**642**	642			**7760**	2900
11	ДОМ ЗДРАВЉА "Др Милутин Ивковић " - ПАЛИЛУЛА	9758,4	2174	**6678**	**5991**	2616	2011	1364	**6444**	2266
12	ДОМ ЗДРАВЉА "РАКОВИЦА"	7971	15079	**5030**	**942**	942			**18020**	2941
13	ДОМ ЗДРАВЉА "САВСКИ ВЕНАЦ"	2407	704	**3041**	**271**	271			**5717**	60
14	ДОМ ЗДРАВЉА "СОПОТ"	1276	192	**1531**	**199**	199			**781**	345
15	ДОМ ЗДРАВЉА "СТАРИ ГРАД"	3552	8742	**9654**	**622**	622			**2640**	
16	ДОМ ЗДРАВЉА "Др Симо Милошевић " - ЧУКАРИЦА	13736	1222	**8141**	**1330**	1283	47		**5605**	

ДЕЦА ОМЕТЕНА У ПСИХОФИЗИЧКОМ РАЗВОЈУ ОТКРИВЕНА У ЗДРАВСТВЕНОЈ ЗАШТИТИ ДЕЦЕ ПРЕДШКОЛСКОГ УЗРАСТА У ДОМОВИМА ЗДРАВЉА У 2017. ГОДИНИ

Табела 16

Р. бр.	ОНЕСПОСОБЉЕНОСТ	РЕХАБИЛИТАЦИЈА	СТАРОСТ	СВЕГА	ДОМ ЗДРАВЉА НА ОПШТИНИ															
					БАРАЈЕВО	ВОЖДОВАЦ	ВРАЧАР	ГРОЦКА	ЗЕМУН	ЗВЕЗДАРА	ЛАЗАРЕВАЦ	МЛАДЕНОВАЦ	НОВИ БЕОГРАД	ОБРЕНОВАЦ	ПАЛИЛУЛА	РАКОВИЦА	САВСКИ ВЕНАЦ	СОПОТ	СТАР ГРАД	ЧУКАРИЦА
0	1	2	3	4	5	6	7	8	9	10	11	12	13	14	15	16	17	18	19	20
УКУПНО		СВЕГА	0 - 3 ГОДИНЕ	535	25	16		9	130	20	11		51		232	2	4	6		29
			ПРЕКО 3 ГОДИНЕ	1110	46	145		45	293	24	119	2	110		256	11	19	13		27
		СТАЛНА	0 - 3 ГОДИНЕ	427	25	16		9	47	20	11		51		207	2	4	6		29
			ПРЕКО 3 ГОДИНЕ	772	46	145		9	66	24	119	1	110		187	10	19	13		23
		ПРИВРЕМЕНА	0 - 3 ГОДИНЕ	108					83						25					
			ПРЕКО 3 ГОДИНЕ	338				36	227			1			69	1				4
1	СМЕТЊЕ ВИДА	СВЕГА	0 - 3 ГОДИНЕ	80	3	1		1	20	20			3		27		1	1		3
			ПРЕКО 3 ГОДИНЕ	155	3				90	24	8	1	4		15	1	3	2		4
		СТАЛНА	0 - 3 ГОДИНЕ	62	3	1		1	6	20			3		23		1	1		3
			ПРЕКО 3 ГОДИНЕ	76	3				14	24	8	1	4		12	1	3	2		4
		ПРИВРЕМЕНА	0 - 3 ГОДИНЕ	18					14						4					
			ПРЕКО 3 ГОДИНЕ	79					76						3					
2	СМЕТЊЕ СЛУХА	СВЕГА	0 - 3 ГОДИНЕ	32	2				4				4		19		1			2
			ПРЕКО 3 ГОДИНЕ	53	3				25				4		16	1				4
		СТАЛНА	0 - 3 ГОДИНЕ	29	2				2				4		18		1			2
			ПРЕКО 3 ГОДИНЕ	37	3				9				4		16	1				4
		ПРИВРЕМЕНА	0 - 3 ГОДИНЕ	3					2						1					
			ПРЕКО 3 ГОДИНЕ	16					16											

ДЕЦА ОМЕТЕНА У ПСИХОФИЗИЧКОМ РАЗВОЈУ ОТКРИВЕНА У ЗДРАВСТВЕНОЈ ЗАШТИТИ ДЕЦЕ ПРЕДШКОЛСКОГ УЗРАСТА У ДОМОВИМА ЗДРАВЉА У 2017. ГОДИНИ

Табела 16 - наставак 1

Р. бр.	ОНЕСПОСОБЉЕНОСТ	РЕХАБИЛИТАЦИЈА	СТАРОСТ	СВЕГА	ДОМ ЗДРАВЉА НА ОПШТИНИ															
					БАРАЈЕВО	ВОЖДОВАЦ	ВРАЧАР	ГРОЦКА	ЗЕМУН	ЗВЕЗДАРА	ЛАЗАРЕВАЦ	МЛАДЕНОВАЦ	НОВИ БЕОГРАД	ОБРЕНОВАЦ	ПАЛИЛУЛА	РАКОВИЦА	САВСКИ ВЕНАЦ	СОПОТ	СТАР ГРАД	ЧУКАРИЦА
0	1	2	3	4	5	6	7	8	9	10	11	12	13	14	15	16	17	18	19	20
3	ПСИХИЧКА ЗАОСТАЛОСТ	СВЕГА	0 - 3 ГОДИНЕ	84	6	5		2	11		1		9		48			2		
			ПРЕКО 3 ГОДИНЕ	104	18	13			15		2		11		38	3		4		
		СТАЛНА	0 - 3 ГОДИНЕ	73	6	5		2	11		1		9		37			2		
			ПРЕКО 3 ГОДИНЕ	103	18	13			15		2		11		37	3		4		
		ПРИВРЕМЕНА	0 - 3 ГОДИНЕ	11											11					
			ПРЕКО 3 ГОДИНЕ	1											1					
4	ТЕЛЕСНИ ИНВАЛИДИТЕТ	СВЕГА	0 - 3 ГОДИНЕ	17		1		1	10				1							4
			ПРЕКО 3 ГОДИНЕ	26		1			12				1		6	1	2			3
		СТАЛНА	0 - 3 ГОДИНЕ	13		1		1	6				1							4
			ПРЕКО 3 ГОДИНЕ	13		1			6				1		1		2			2
		ПРИВРЕМЕНА	0 - 3 ГОДИНЕ	4					4											
			ПРЕКО 3 ГОДИНЕ	13					6						5	1				1
5	ГОВОРНЕ СМЕТЊЕ	СВЕГА	0 - 3 ГОДИНЕ	141	13	5			57				4		60		2			
			ПРЕКО 3 ГОДИНЕ	533	13	124		35	139		87		18		103	5	7	2		
		СТАЛНА	0 - 3 ГОДИНЕ	90	13	5			12				4		54		2			
			ПРЕКО 3 ГОДИНЕ	321	13	124		3	16		87		18		46	5	7	2		
		ПРИВРЕМЕНА	0 - 3 ГОДИНЕ	51					45						6					
			ПРЕКО 3 ГОДИНЕ	212				32	123						57					

ДЕЦА ОМЕТЕНА У ПСИХОФИЗИЧКОМ РАЗВОЈУ ОТКРИВЕНА У ЗДРАВСТВЕНОЈ ЗАШТИТИ ДЕЦЕ ПРЕДШКОЛСКОГ УЗРАСТА У ДОМОВИМА ЗДРАВЉА У 2017. ГОДИНИ

Табела 16 - наставак 2

Р. бр.	ОНЕСПОСОБЉЕНОСТ	РЕХАБИЛИТАЦИЈА	СТАРОСТ	СВЕГА	ДОМ ЗДРАВЉА НА ОПШТИНИ															
					БАРАЈЕВО	ВОЖДОВАЦ	ВРАЧАР	ГРОЦКА	ЗЕМУН	ЗВЕЗДАРА	ЛАЗАРЕВАЦ	МЛАДЕНОВАЦ	НОВИ БЕОГРАД	ОБРЕНОВАЦ	ПАЛИЛУЛА	РАКОВИЦА	САВСКИ ВЕНАЦ	СОПОТ	СТАР ГРАД	ЧУКАРИЦА
0	1	2	3	4	5	6	7	8	9	10	11	12	13	14	15	16	17	18	19	20
6	ЦЕРЕБРАЛНА ПАРАЛИЗА	**СВЕГА**	**0 - 3 ГОДИНЕ**	**12**	**1**	**1**							**4**		**5**					**1**
			ПРЕКО 3 ГОДИНЕ	**43**	**3**	**2**						**1**	**30**		**5**					**2**
		СТАЛНА	**0 - 3 ГОДИНЕ**	**12**	1	1							4		5					1
			ПРЕКО 3 ГОДИНЕ	**42**	3	2							30		5					2
		ПРИВРЕМЕНА	**0 - 3 ГОДИНЕ**																	
			ПРЕКО 3 ГОДИНЕ	**1**								1								
7	МИШИЋНА ДИСТРОФИЈА	**СВЕГА**	**0 - 3 ГОДИНЕ**	**28**											**28**					
			ПРЕКО 3 ГОДИНЕ	**29**											**28**			**1**		
		СТАЛНА	**0 - 3 ГОДИНЕ**	**27**											27					
			ПРЕКО 3 ГОДИНЕ	**29**											28			1		
		ПРИВРЕМЕНА	**0 - 3 ГОДИНЕ**	**1**											1					
			ПРЕКО 3 ГОДИНЕ																	
8	КОМБИНОВАНЕ СМЕТЊЕ	**СВЕГА**	**0 - 3 ГОДИНЕ**	**139**		**3**		**5**	**28**		**10**		**26**		**45**	**2**		**3**		**17**
			ПРЕКО 3 ГОДИНЕ	**136**	**6**	**5**		**10**	**12**		**22**		**22**		**45**		**5**	**4**		**5**
		СТАЛНА	**0 - 3 ГОДИНЕ**	**119**		3		5	10		10		26		43	2		3		17
			ПРЕКО 3 ГОДИНЕ	**123**	6	5		6	6		22		22		42		5	4		5
		ПРИВРЕМЕНА	**0 - 3 ГОДИНЕ**	**20**					18						2					
			ПРЕКО 3 ГОДИНЕ	**13**				4	6						3					
9	SY DOWN	**СВЕГА**	**0 - 3 ГОДИНЕ**																	
			ПРЕКО 3 ГОДИНЕ																	
		СТАЛНА	**0 - 3 ГОДИНЕ**																	
			ПРЕКО 3 ГОДИНЕ																	
		ПРИВРЕМЕНА	**0 - 3 ГОДИНЕ**																	
			ПРЕКО 3 ГОДИНЕ																	

ДЕЦА ОМЕТЕНА У ПСИХОФИЗИЧКОМ РАЗВОЈУ ОТКРИВЕНА У ЗДРАВСТВЕНОЈ ЗАШТИТИ ДЕЦЕ ПРЕДШКОЛСКОГ УЗРАСТА У ДОМОВИМА ЗДРАВЉА У 2017. ГОДИНИ

Табела 16 - наставак 2

Р. бр.	ОНЕСПОСОБЉЕНОСТ	РЕХАБИЛИТАЦИЈА	СТАРОСТ	СВЕГА	ДОМ ЗДРАВЉА НА ОПШТИНИ															
					БАРАЈЕВО	ВОЖДОВАЦ	ВРАЧАР	ГРОЦКА	ЗЕМУН	ЗВЕЗДАРА	ЛАЗАРЕВАЦ	МЛАДЕНОВАЦ	НОВИ БЕОГРАД	ОБРЕНОВАЦ	ПАЛИЛУЛА	РАКОВИЦА	САВСКИ ВЕНАЦ	СОПОТ	СТАР ГРАД	ЧУКАРИЦА
0	1	2	3	4	5	6	7	8	9	10	11	12	13	14	15	16	17	18	19	20
10	AUTIZAM	СВЕГА	0 - 3 ГОДИНЕ	2																2
			ПРЕКО 3 ГОДИНЕ	21									12							9
		СТАЛНА	0 - 3 ГОДИНЕ	2																2
			ПРЕКО 3 ГОДИНЕ	18									12							6
		ПРИВРЕМЕНА	0 - 3 ГОДИНЕ																	
			ПРЕКО 3 ГОДИНЕ	3																3
11	E P I	СВЕГА	0 - 3 ГОДИНЕ																	
			ПРЕКО 3 ГОДИНЕ	10									8				2			
		СТАЛНА	0 - 3 ГОДИНЕ																	
			ПРЕКО 3 ГОДИНЕ	10									8				2			
		ПРИВРЕМЕНА	0 - 3 ГОДИНЕ																	
			ПРЕКО 3 ГОДИНЕ																	

БРОЈ ОБОЉЕЊА И СТАЊА У ЗДРАВСТВЕНОЈ ЗАШТИТИ ПРЕДШКОЛСКЕ ДЕЦЕ ПРЕМА УЗРАСТУ У БЕОГРАДУ У 2017. ГОДИНИ

Табела 17

Р. бр.	МОРБИДИТЕТНА ЛИСТА (МКБ - 10)	ШИФРА	СВЕГА	ДОБНЕ ГРУПЕ					
				до 2 месеца	3 - 5 месеци	6 - 11 месеци	1 - 2 године	3 - 5 година	6 и више година
0	1	2	3	4	5	6	7	8	9
ГРУПА I - XIX	**УКУПНО**	**A00 - T98**	**595366**	**13988**	**18703**	**55912**	**196540**	**208985**	**101238**
ГРУПА I	**ЗАРАЗНЕ БОЛЕСТИ И ПАРАЗИТАРНЕ БОЛЕСТИ**	**(A00 - B99)**	**51825**	**402**	**1007**	**4154**	**19009**	**19235**	**8018**
005	*Diarrhoea et gastroenteritis*	A09	3859	39	71	300	1545	1354	550
006	*Друге заразне болести*	A02, A04, A05, A07-A08	11845	87	294	1004	5310	3464	1686
015	*Pertussis*	A17	7		2	2		3	
017	*Septicaemia*	A40-A41	3	1	1		1		
018	*Друге бактеријске болести*	A21-A22, A24-A28,A31-A32,A38,A42-49	915	2		5	191	544	173
030	*Encephalitis viralis*	A83-A86	2				1	1	
032	*Друге артоподне вирусне грознице и вирусне хеморагијске грознице*	A90-A94,A96-A99							
033	*Infectiones herpesvirales*	B00	419	2		27	144	149	97
034	*Varicella et Herpes zoster*	B01-B02	11435	32	110	357	2867	6207	1862
035	*Morbili*	B05	43		1	3	20	13	6
036	*Rubeola*	B06							
038	*Друга вирусна жутица*	B15 , B17-B19	8		1		4	3	
040	*Parotitis*	B26	36		2	2	4	21	7

БРОЈ ОБОЉЕЊА И СТАЊА У ЗДРАВСТВЕНОЈ ЗАШТИТИ ПРЕДШКОЛСКЕ ДЕЦЕ ПРЕМА УЗРАСТУ У БЕОГРАДУ У 2017. ГОДИНИ

Табела 17

Р. бр.	МОРБИДИТЕТНА ЛИСТА (МКБ - 10)	ШИФРА	СВЕГА	ДОБНЕ ГРУПЕ					
				до 2 месеца	3 - 5 месеци	6 - 11 месеци	1 - 2 године	3 - 5 година	6 и више година
0	1	2	3	4	5	6	7	8	9
041	*Друге вирусне болести*	A81,A87-A89, B03-B04,B07-B09,B25,B27-B34	20123	117	412	2159	7986	6408	3041
042	*Mycoses*	B35-B49	2229	117	108	274	756	644	330
053	*Друге хелминтијазе*	B68-B71, B75,B77-B83	338			5	68	166	99
057	*Друге заразне болести и паразитарне болести*	A65-A67,A69-A70, A74, A77-A79, B58-B64, B85-B89,B94, B99	563	5	5	16	112	258	167
ГРУПА II	***ТУМОРИ***	**C00 - D48**	**1266**	**136**	**144**	**170**	**286**	**254**	**276**
058	*Злоћудни тумориусне,усне дупље и жлезда*	C00-C14	1						1
068	*Други злоћудни тумори органа за дисање и интраторакалних органа*	C30-C31,C37-C39							
069	*Злоћудни тумор кости и зглобне хрскавице*	C40-C41							
071	*Neoplasma malignum cutis aliud*	C44							
072	*Злоћудни тумори везивног и меког ткива*	C45-C49	1				1		
080	*Други злоћудни тумори система за мокрење*	C64-C66,C68	1					1	
081	*Neoplasma benignum oculi et andexorum oculi*	C69	1					1	
082	*Neoplasma malignum cerebri*	C71	13				7	2	4
083	*Злоћудни туморидругих делова централног нервног система*	C70,C72	1					1	

БРОЈ ОБОЉЕЊА И СТАЊА У ЗДРАВСТВЕНОЈ ЗАШТИТИ ПРЕДШКОЛСКЕ ДЕЦЕ ПРЕМА УЗРАСТУ У БЕОГРАДУ У 2017. ГОДИНИ

Табела 17

Р. бр.	МОРБИДИТЕТНА ЛИСТА (МКБ - 10)	ШИФРА	СВЕГА	ДОБНЕ ГРУПЕ					
				до 2 месеца	3 - 5 месеци	6 - 11 месеци	1 - 2 године	3 - 5 година	6 и више година
0	1	2	3	4	5	6	7	8	9
084	*Други секундарни,злоћудни тумори неозначених других локализација*	C73-C80,C97	9				3	2	4
086	*Lymphoma non-Hodgkin*	C82-C85	4						4
087	*Leucaemia*	C91-C95	29		3		5	12	9
088	*Други злоћудни туморилимфне жлезде,крвне лозе и сродног ткива*	C88-C90,C96	7					4	3
089	*Carcinoma in situ cervicus uteri*	D06	4			1		1	2
090	*Neoplasma benignum cutis*	D22-D23	266	11	19	23	47	77	89
091	*Neoplazma benignum mammae*	D24	8			1	3		4
093	*Neoplazma benignum ovarli*	D27							
094	*Neoplazma benignum organorum urinariorum*	D30	1						1
095	*Neoplasmata benigna cerebri et systematis nervosi,centralis pertium aliorum*	D33	3			1	1		1
096	*Доброћудни тумор, други тумори "in situ" и тумори неизвесног и непознатог исхода*	D00-D05, D07-D21, D26,D28-D29,D31-D32, D34-D48	917	125	122	144	219	153	154
ГРУПА III	***БОЛЕСТИ КРВИ И БОЛЕСТИ КРВОТВОРНИХ ОРГАНА И ПОРЕМЕЋАЈИ ИМУНИТЕТА***	**D50-D89**	**4492**	**149**	**224**	**1217**	**1806**	**736**	**360**
097	*Anaemia sideropenica*	D50	4092	136	209	1157	1698	617	275
098	*Друге слабокрвности*	D51-D64	60	5	4	3	18	16	14
099	*Хеморагијска стања и друге болести крви и крвотворних органа*	D65-D77	318	7	11	54	83	95	68

БРОЈ ОБОЉЕЊА И СТАЊА У ЗДРАВСТВЕНОЈ ЗАШТИТИ ПРЕДШКОЛСКЕ ДЕЦЕ ПРЕМА УЗРАСТУ У БЕОГРАДУ У 2017. ГОДИНИ

Табела 17

Р. бр.	МОРБИДИТЕТНА ЛИСТА (МКБ - 10)	ШИФРА	СВЕГА	ДОБНЕ ГРУПЕ					
				до 2 месеца	3 - 5 месеци	6 - 11 месеци	1 - 2 године	3 - 5 година	6 и више година
0	1	2	3	4	5	6	7	8	9
100	*Неки поремећаји имуног система*	D80-D89	22	1		3	7	8	3
ГРУПА IV	***БОЛЕСТИ ЖЛЕЗДА СА УНУТРАШЊИМ ЛУЧЕЊЕМ, ИСХРАНЕ И МЕТАБОЛИЗМА***	**E00-E90**	**1958**	**74**	**82**	**168**	**484**	**585**	**565**
101	*Поремећаји штитне жлезде због недостатка јода*	E00-E02	4			1			3
102	*Thyreotoxicosis*	E05	8						8
103	*Други поремећаји штитне жлезде*	E03-E04, E06-E07	77	4		1	14	26	32
104	*Diabetes mellitus*	E10-E14	170				17	74	79
105	*Потхрањеност*	E40-E46	292	56	41	54	94	34	13
107	*Други недостаци витамина*	E51-E56	3			2			1
108	*Seguelae malnutritionis et deficientrarum materiarum nutritiarum aliae*	E64	2			1		1	
109	*Obesitas*	E66	372	1	22	19	58	94	178
110	*Dehydratio et hipovolaemia*	E86	275	3	7	15	129	83	38
111	*Други поремећаји жлезда са унутрашњим лучењем, исхране и метаболизма*	E15-E35,E58-E63, E65, E67-E85, E87-E90	755	10	12	75	172	273	213
ГРУПА V	***ДУШЕВНИ ПОРЕМЕЋАЈИ И ПОРЕМЕЋАЈИ ПОНАШАЊА***	**F00-F99**	**14351**	**277**	**613**	**4220**	**3852**	**3407**	**1982**
115	*Shizofrenija,shiotipski poremećaji,sumanuti poremećaji*	F20-F29	15						15
116	*Поремећаји расположења (афективни поремећаји)*	F30-F39	13				1	1	11
117	*Неуротски, стресогени и соматоформни поремећаји*	F40-F48	70		1		6	18	45
118	*Retardatio mentalis*	F70F79	60		5	10	10	16	19

БРОЈ ОБОЉЕЊА И СТАЊА У ЗДРАВСТВЕНОЈ ЗАШТИТИ ПРЕДШКОЛСКЕ ДЕЦЕ ПРЕМА УЗРАСТУ У БЕОГРАДУ У 2017. ГОДИНИ

Табела 17

Р. бр.	МОРБИДИТЕТНА ЛИСТА (МКБ - 10)	ШИФРА	СВЕГА	ДОБНЕ ГРУПЕ					
				до 2 месеца	3 - 5 месеци	6 - 11 месеци	1 - 2 године	3 - 5 година	6 и више година
0	1	2	3	4	5	6	7	8	9
119	*Други душевни поремећаји и поремећаји понашања*	F04-F09, F50-F69 , F80-F99	14193	277	607	4210	3835	3372	1892
ГРУПА VI	***БОЛЕСТИ НЕРВНОГ СИСТЕМА***	**G00-G99**	**1381**	**25**	**27**	**87**	**279**	**535**	**428**
120	*Запаљењске болести ценралног нервног система*	G00-G09	28	1	1		12	12	2
123	*Sclerosis multiplex*	G35	1						1
124	*Epilepsia*	G40-G41	621	8	11	39	126	250	187
125	*Мигрена и друге главобоље*	G43-G44	161				6	58	97
126	*Ischaemia cerebri transitiva et syndromae affines*	G45	2					2	
127	*Поремећај нерава,коренова живаца и снопова живаца*	G50-G59	34	3	2	3	12	6	8
128	*Мождана парализа и други синдроми парализе*	G80-G83	252			7	67	118	60
129	*Друге болести нервног система*	G10-G13, G21-G26,G31-G32, G36-G37, G46-G47, G60-G73, G90-G99	282	13	13	38	56	89	73
ГРУПА VII	***БОЛЕСТИ ОКА И ПРИПОЈКА ОКА***	**H00-H59**	**18865**	**666**	**616**	**1376**	**7331**	**5889**	**2987**
130	*Болести очног капка*	H00-H01	805	7	19	44	258	318	159
131	*Болести вежњаче ока*	H10-H13	13454	453	491	1095	6163	3782	1470
132	*Болести беоњаче и рожњаче*	H15-H19	747	17	25	91	311	232	71
133	*Катаракта и друга обољења сочива*	H25-H28							
134	*Ablatio retinae et ruptura retinae*	H33							

БРОЈ ОБОЉЕЊА И СТАЊА У ЗДРАВСТВЕНОЈ ЗАШТИТИ ПРЕДШКОЛСКЕ ДЕЦЕ ПРЕМА УЗРАСТУ У БЕОГРАДУ У 2017. ГОДИНИ

Табела 17

Р. бр.	МОРБИДИТЕТНА ЛИСТА (МКБ - 10)	ШИФРА	СВЕГА	ДОБНЕ ГРУПЕ					
				до 2 месеца	3 - 5 месеци	6 - 11 месеци	1 - 2 године	3 - 5 година	6 и више година
0	1	2	3	4	5	6	7	8	9
135	*Glaukoma*	H40-H42	17				2	6	9
136	*Strabismus*	H49-H50	825	5	11	68	242	310	189
137	*Anomaliae refractionis et anomaliae accommodationis*	H49-H50	977		2	13	88	476	398
138	*Amaurosis et amblyopia*	H54	32			1	2	18	11
139	*Други поремећаји ока и припојака ока*	H02-H06, H20-H22, H30-H32, H34-H36, H43-H48, H51, H53, H55-H59	2008	184	68	64	265	747	680
ГРУПА VIII	***БОЛЕСТИ УВА И БОЛЕСТИ МАСТОИДНОГ НАСТАВКА***	**H60-H95**	**43448**	**321**	**793**	**2733**	**16476**	**16383**	**6742**
140	*Болести средњег ува и болести мастоидног наставка*	H65-H75	30441	167	483	1857	12926	10861	4147
141	*Surditas*	H90-H91	353	7	6	10	76	172	82
142	*Друге болести ува и болести мастоидног наставка*	H60-H62,H80-H83, H92-H95	12654	147	304	866	3474	5350	2513
ГРУПА IX	***БОЛЕСТИ СИСТЕМА КРВОТОКА***	**I 00-I 99**	**483**	**20**	**19**	**27**	**82**	**179**	**156**
144	*Хроничне реуматске болести срца*	I 05-I09	3				1	2	
145	*Hipertensio arterialis essentialis (primaria)*	I 10	33		**1**		1	5	26
146	*Друге болести крвног притиска*	I 11-I15	6					2	4
148	*Друге исхемијске болести срца*	I20,I23-I25	2					1	1
149	*Embolia pulmonis*	I 26	3						3

БРОЈ ОБОЉЕЊА И СТАЊА У ЗДРАВСТВЕНОЈ ЗАШТИТИ ПРЕДШКОЛСКЕ ДЕЦЕ ПРЕМА УЗРАСТУ У БЕОГРАДУ У 2017. ГОДИНИ

Табела 17

Р. бр.	МОРБИДИТЕТНА ЛИСТА (МКБ - 10)	ШИФРА	СВЕГА	ДОБНЕ ГРУПЕ					
				до 2 месеца	3 - 5 месеци	6 - 11 месеци	1 - 2 године	3 - 5 година	6 и више година
0	1	2	3	4	5	6	7	8	9
150	*Поремећаји спроводног система срца и аритмије срца*	I 44-I 49	141	4	5	11	21	61	39
151	*Insuffcientia cordis*	I 50	1					1	
152	*Друге болести срца*	I 27-I43, I51-I52	47	1	2	3	18	10	13
153	*Крварење у мозгу*	I 60-I62	6	4	2				
154	*Infractus cerebri*	I 63							
156	*Друге болести крвних судова мозга*	I 65-I69	8			2	2	4	
158	*Morbi vasorumperiphericorum alii*	I 73	1					1	
159	*Embolia arteriarum et thrombosis arteriarum*	I 74							
160	*Друге болести артерије, артериола и капилара*	I 71-I72, I77-I79	11	2				3	6
161	*Запаљење вена,запаљење вена са тромбозом,амболија и тромбоза вена*	I 80-I 82	1					1	
162	*Varices venarum axtremitatum inferiorum*	I 83	2				1		1
163	*Haemorrhoides*	I84	27			1	8	11	7
164	*Друге болести крвотока*	I 85-I 99	191	9	9	10	30	77	56
ГРУПА X	***БОЛЕСТИ СИСТЕМА ЗА ДИСАЊЕ***	**J00-J99**	**294922**	**3706**	**8379**	**26132**	**96540**	**108388**	**51777**
165	*Pharyngitis acuta et tonsillitis acuta*	J02-J03	92437	252	925	4336	27995	38843	20086
166	*Laryngitis et tracheitis acuta*	J04	17216	72	259	1550	6080	6509	2746
167	*Infectiones tractus respiratorii superioris multiplices acutae loci non specificatis*	J00-J01, J05-J06	124785	2711	5515	15470	42700	40582	17807

БРОЈ ОБОЉЕЊА И СТАЊА У ЗДРАВСТВЕНОЈ ЗАШТИТИ ПРЕДШКОЛСКЕ ДЕЦЕ ПРЕМА УЗРАСТУ У БЕОГРАДУ У 2017. ГОДИНИ

Табела 17

Р. бр.	МОРБИДИТЕТНА ЛИСТА (МКБ - 10)	ШИФРА	СВЕГА	ДОБНЕ ГРУПЕ					
				до 2 месеца	3 - 5 месеци	6 - 11 месеци	1 - 2 године	3 - 5 година	6 и више година
0	1	2	3	4	5	6	7	8	9
168	*Influenza*	J10-J11	647		5	37	227	244	134
169	*Pneumonia*	J12-J18	2515	37	76	166	966	856	414
170	*Bronchitis acuta et bronchiolitis acuta*	J20-J21	37720	610	1518	4091	13944	11999	5558
171	*Sinnusitis chronica*	J32	14					7	7
172	*Друге болести носа и синуси носа*	J30-J31, J33-J34	4071	8	21	78	612	1800	1552
173	*Morbi tonsilarum et vegetationum adenoidium chronici*	J35	5611	4	11	70	1169	3153	1204
174	*Друге болести горњег дела система за дисање*	J36-J39	606		7	26	128	317	128
175	*Запаљење душница, емфизем и друге опструктивне болести плућа*	J40-J44	3290	1	17	146	1067	1373	686
176	*Asthma bronchiale*	J45-J46	5751	5	19	138	1559	2622	1408
177	*Bronchiectasia*	J47							
179	*Друге болести система за дисање*	J22, J66-J99	259	6	6	24	93	83	47
ГРУПА XI	***БОЛЕСТИ СИСТЕМА ЗА ВАРЕЊЕ***	**K00-K93**	**12086**	**572**	**655**	**1326**	**3919**	**3685**	**1929**
180	*Caries dentium*	K02	214		1	1	15	107	90
181	*Друге болести зуба и потпорних структура*	K00-K01, K03-K08	1386	2	61	373	494	255	201
182	*Друге болести усне дупље, пљувачних жлезда и вилица*	K09-K14	2333	34	49	258	987	706	299
184	*Gastritis et duodenitis*	K29	48				6	14	28

БРОЈ ОБОЉЕЊА И СТАЊА У ЗДРАВСТВЕНОЈ ЗАШТИТИ ПРЕДШКОЛСКЕ ДЕЦЕ ПРЕМА УЗРАСТУ У БЕОГРАДУ У 2017. ГОДИНИ

Табела 17

Р. бр.	МОРБИДИТЕТНА ЛИСТА (МКБ - 10)	ШИФРА	СВЕГА	ДОБНЕ ГРУПЕ					
				до 2 месеца	3 - 5 месеци	6 - 11 месеци	1 - 2 године	3 - 5 година	6 и више година
0	1	2	3	4	5	6	7	8	9
185	*Друге болести једњака, желуца и дванаестопалачног црева*	K20-K23, K28, K30-K31	2040	100	87	176	637	671	369
186	*Болести слепог црева*	K02	73	3			6	26	38
187	*Hernia inguinalis*	K40	1069	192	84	58	208	393	134
188	*Hernia femoralis*	K41-K46	309	94	41	39	70	33	32
189	*Morbus Crohn et colitis ulcerosa*	K50-K51	17				2	1	14
190	*Ileus paralyticus et obstructio intestinalis, sine hemia*	K56	18	1		5	7	3	2
192	*Друге болести црева и потрбушине*	K52-K55, K58-K67	3419	81	166	286	1165	1087	634
194	*Друге болести јетре*	K71-K77	43			2	17	17	7
195	*choleithasis et choleczstitis*	K80-K81	5					3	2
196	*Акутно запаљење и друге болести гуштераче*	K85-K86	4				2	1	1
197	*Друге болести система за варење*	K82-K83, K87-K93	1108	65	166	128	303	368	78
ГРУПА XII	***БОЛЕСТИ КОЖЕ И ПОТКОЖНОГ ТКИВА***	**L00-L90**	**27834**	**1038**	**1176**	**3422**	**8882**	**8556**	**4760**
198	*Инфекција коже и поткожног ткива*	L00-L08	7816	310	242	505	2113	3000	1646
199	*Друге болести коже и поткожног ткива*	L10-L99	20018	728	934	2917	6769	5556	3114
ГРУПА XIII	***БОЛЕСТИ МИШИЋНО-КОШТАНОГ СИСТЕМА И ВЕЗИВНОГ ТКИВА***	**M00-M99**	**5256**	**194**	**213**	**272**	**1073**	**2050**	**1454**
200	*Запаљење зглобова*	M05-M14	102			1	27	39	35
201	*Дегенеративно обољење зглоба*	M15-M19	4				1	1	2

БРОЈ ОБОЉЕЊА И СТАЊА У ЗДРАВСТВЕНОЈ ЗАШТИТИ ПРЕДШКОЛСКЕ ДЕЦЕ ПРЕМА УЗРАСТУ У БЕОГРАДУ У 2017. ГОДИНИ

Табела 17

Р. бр.	МОРБИДИТЕТНА ЛИСТА (МКБ - 10)	ШИФРА	СВЕГА	ДОБНЕ ГРУПЕ					
				до 2 месеца	3 - 5 месеци	6 - 11 месеци	1 - 2 године	3 - 5 година	6 и више година
0	1	2	3	4	5	6	7	8	9
202	*Стечени деформитети удова и кичме*	M20-M21	2297	1	3	19	630	1142	502
203	*Друга обољења зглобова*	M00-M03, M22-M25	220	6	4	3	42	67	98
204	*Системска обољења везивног ткива*	M30-M36	79	5	6	3	20	25	20
205	*Поремећај вратног и другог међупршљенског диска*	M50-M51	5						5
206	*Друга обољења леђа*	M40-M49,53-M54	1682	177	198	230	162	390	525
207	*Болести меког ткива*	M60-M79	735	5	1	12	178	317	222
208	*Поремећај структуре и густине костију*	M80-M85	12					3	9
209	*Osteomyelitis*	M87-M99	1				1		
210	*Друге болести мишићно-коштаног система и везивног ткива*	M87-M99	119		1	4	12	66	36
ГРУПА XIV	***БОЛЕСТИ МОКРАЋНО-ПОЛНОГ СИСТЕМА***	**N00-N99**	**14389**	**321**	**645**	**1306**	**4126**	**5455**	**2536**
211	*Активни и прогресивни бубрежни синдроми*	N00,N01	14				1	4	9
212	*Друге болести гломерула бубрега*	N02-N08	41			1	4	23	13
213	*Болести каналића бубрега и међућелијског ткива*	N10-N16	506	45	84	91	139	108	39
214	*Недовољна функција бубрега*	N17-N19	42	1	5	12	10	5	9
215	*Мокраћни канали*	N20-N23	51	1	1	10	6	16	17
216	*Cystitis*	N30	5796	93	233	519	1542	2252	1157
217	*Друге болести система за мокрење*	N25-N29, N31-N39	2924	104	216	383	892	942	387
220	*Hydrocele et spermatocele*	N43	269	39	37	25	64	82	22

БРОЈ ОБОЉЕЊА И СТАЊА У ЗДРАВСТВЕНОЈ ЗАШТИТИ ПРЕДШКОЛСКЕ ДЕЦЕ ПРЕМА УЗРАСТУ У БЕОГРАДУ У 2017. ГОДИНИ

Табела 17

Р. бр.	МОРБИДИТЕТНА ЛИСТА (МКБ - 10)	ШИФРА	СВЕГА	ДОБНЕ ГРУПЕ					
				до 2 месеца	3 - 5 месеци	6 - 11 месеци	1 - 2 године	3 - 5 година	6 и више година
0	1	2	3	4	5	6	7	8	9
221	*Phymosis et paraphimosis*	N47	2627	15	35	122	784	1193	478
222	*Друге болести мушких полних органа*	N44-N46, N48-N51	1000	13	27	73	370	357	160
223	*Болести дојке*	N60-N64	29	1		2	7	3	16
233	*Друга обољења полно-мокраћног ткива*	N82, N84-N90, N93-N94, N96, N98-N99	1090	9	7	68	307	470	229
ГРУПА XVI	***СТАЊЕ У ПОРОЂАЈНОМ ПЕРИОДУ***	**P00-P96**	**3354**	**2667**	**687**				
245	*Оштећење плода,и новорођенчета због болести мајке и комплокације трудноће,трудова и порођаја*	P00-P04	50	44	6				
246	*Поремећаји у току трудноће и развоја плода*	P05-P07	353	288	65				
247	*Порођајне повреде новорођенчета*	P10-P15	110	92	18				
248	*Hypoxia intrauterina et asphixa neonatalis*	P20-P21	168	136	32				
249	*Друге сметње дисања у порођајном периоду*	P22-P28	141	126	15				
250	*Урођена инфекција и паразитарне болести*	P35-P37	61	54	7				
251	*Друге специфичне инфекције, у порођајном периоду*	P38-P39	331	318	13				
252	*Morbus haemoyticus fetus et neonati*	P55	126	87	39				
253	*Друга стања у порођајном периоду*	P08, P29, P50-P54, P58-P96	2014	1522	492				
ГРУПА XVII	***УРОЂЕНЕ НАКАЗНОСТИ ДЕФОРМАЦИЈЕ И ХРОМОЗОМСКЕ НЕНОРМАЛНОСТИ***	**Q00-Q99**	**13110**	**2196**	**1287**	**1898**	**3389**	**3275**	**1065**
254	*Spina bifida*	Q05	26	9	5	5	2	4	1
255	*Друге урођене аномалије нервног система*	Q00-Q04,Q06-Q07	95	6	13	20	33	16	7

БРОЈ ОБОЉЕЊА И СТАЊА У ЗДРАВСТВЕНОЈ ЗАШТИТИ ПРЕДШКОЛСКЕ ДЕЦЕ ПРЕМА УЗРАСТУ У БЕОГРАДУ У 2017. ГОДИНИ

Табела 17

Р. бр.	МОРБИДИТЕТНА ЛИСТА (МКБ - 10)	ШИФРА	СВЕГА	ДОБНЕ ГРУПЕ					
				до 2 месеца	3 - 5 месеци	6 - 11 месеци	1 - 2 године	3 - 5 година	6 и више година
0	1	2	3	4	5	6	7	8	9
256	*Урођене аномалије крвотока*	Q20-Q28	952	306	105	108	203	159	71
257	*Labium leporinum et palatoschisis*	Q35-Q37	92	14	5	10	44	11	8
258	*Agenesia,atresia et stenosis intestini tenuis congenita*	Q41	6	1	2		1	2	
259	*Друге урођене аномалије система за варење*	Q38-Q40,Q42-Q45	457	167	63	67	75	56	29
260	*Cryptorchismus*	Q53	514	31	24	53	204	123	79
261	*Друге аномалије полно-мокраћног система*	Q50-Q52,Q54-Q64	1293	143	132	195	374	331	118
262	*Deformationes coxae congenitae*	Q65	378	81	108	85	55	37	12
263	*Deformationes pedis congenitae*	Q66	7070	818	443	971	2075	2248	515
264	*Друге урођене аномалије и деформације мишићно-коштаног система*	Q67-Q79	1706	559	328	319	218	168	114
265	*Друге урођене аномалије*	Q10-Q18,Q30-Q34, Q80-Q89	443	54	50	56	88	102	93
266	*Хромозомске ненормалности*	Q90-Q99	78	7	9	9	17	18	18
ГРУПА XVIII	***СИМПТОМИ, ЗНАЦИ И ПАТОЛОШКИ КЛИНИЧКИ И ЛАБОРАТОРИЈСКИ НАЛАЗИ***	**R00-R99**	**70699**	**1154**	**1990**	**6698**	**24840**	**24329**	**11688**
267	*Dolor abdominalis et pelvis*	R10	4693	110	65	78	546	2092	1802
268	*Febris causae ingotae*	R50	31100	361	1017	3931	13599	9060	3132
270	*Други симптоми, знаци и ненормални клинички и лабораторијски налази*	R00-R09,R11-R49, R51-R53, R55-R99	34906	683	908	2689	10695	13177	6754
ГРУПА XIX	***ПОВРЕДЕ, ТРОВАЊА И ПОСЛЕДИЦЕ ДЕЛОВАЊА СПОЉНИХ ФАКТОРА***	**S00-T98**	**15647**	**70**	**146**	**706**	**4166**	**6044**	**4515**
271	*Fractura cranii et ossium faciei*	S02	127	1	2	14	33	49	28

БРОЈ ОБОЉЕЊА И СТАЊА У ЗДРАВСТВЕНОЈ ЗАШТИТИ ПРЕДШКОЛСКЕ ДЕЦЕ ПРЕМА УЗРАСТУ У БЕОГРАДУ У 2017. ГОДИНИ

Табела 17

Р. бр.	МОРБИДИТЕТНА ЛИСТА (МКБ - 10)	ШИФРА	СВЕГА	ДОБНЕ ГРУПЕ					
				до 2 месеца	3 - 5 месеци	6 - 11 месеци	1 - 2 године	3 - 5 година	6 и више година
0	1	2	3	4	5	6	7	8	9
272	*Преломи врата, грудног коша и карлице*	S12,S22,S32,T08	11				1	3	7
273	*Fractura femoris*	S72	29			4	5	13	7
274	*Преломи других костију уда*	S42,S52,S62,S82, S 92, T10, T12	989	2	6	10	152	430	389
275	*Fractura regionum corporis multiplicuim*	T02	16		1		2	5	8
276	*Специфична и вишеструка уганућа, расцепи и утиснућа*	S03, S13, S23, S33, S43, S53, S63, S73, S83, S93, T03	612	3	2	9	98	173	327
277	*Laesio traumatica oculi et orbitae*	S05	144			8	27	64	45
278	*Laesio traumatica intracranialis*	S06	58	4	3	3	9	21	18
279	*Друге повреде унутрашњих органа*	S26-S27,S36-S37	11				1	1	9
280	*Ударне повреде и специфичне, вишеструке повреде са ампутацијом*	S07-S08, S17-S18, S28, S38, S47-S48, S57-S58, S67-S68, S77-S78, S87-S88, S97-S98, T04-T05	19				4	10	5

БРОЈ ОБОЉЕЊА И СТАЊА У ЗДРАВСТВЕНОЈ ЗАШТИТИ ПРЕДШКОЛСКЕ ДЕЦЕ ПРЕМА УЗРАСТУ У БЕОГРАДУ У 2017. ГОДИНИ

Табела 17

Р. бр.	МОРБИДИТЕТНА ЛИСТА (МКБ - 10)	ШИФРА	СВЕГА	ДОБНЕ ГРУПЕ					
				до 2 месеца	3 - 5 месеци	6 - 11 месеци	1 - 2 године	3 - 5 година	6 и више година
0	1	2	3	4	5	6	7	8	9
281	*Друге специфичне, неспецифичне и вишеструке повреде*	S00-S01, S04, S09-S11, S14-S16, S19-S21, S24-S25, S29-S31, S34-S35, S39-S41, S44-S46, S49-S51, S54-S56, S59-S61, S64-S66, S69-S71, S74-S76, S79-S81, S84-S86, S89-S91, S94-S96, S99, T00-T01, T06-T07, T09, T11, T13-T14	11045	44	95	413	2849	4417	3227
282	*Утицај страног тела унетог преко природног отвора*	T15-T19	383		8	27	127	165	56
283	*Опекотине и нагризи*	T20-T32	853	9	5	91	413	221	114
284	*Тровање дрогама и биолошким субстанцима*	T36-T50	62	3		2	22	27	8
285	*Токсична дејства субстанци немедицинског порекла*	T51-T65	52	1	2	1	16	18	14
286	*Синдром лошег поступања*	T74	12				4	1	7
287	*Други и неспецифични утицаји спољних узрока*	T33-T35,T66-T73,T75-T78	931	2	11	105	308	319	186
288	*Неке ране компликације повреда и компликације хируршког лечења неквалификоване на другом месту*	T79-T88	89	1	10	3	33	19	23
289	*Последице повреда, тровања и друге последице спољних узрока*	T90-T98	204		1	16	62	88	37

БРОЈ ОБОЉЕЊА И СТАЊА У ЗДРАВСТВЕНОЈ ЗАШТИТИ ПРЕДШКОЛСКЕ ДЕЦЕ ПРЕМА УЗРАСТУ У БЕОГРАДУ У 2017. ГОДИНИ

Табела 17

Р. бр.	МОРБИДИТЕТНА ЛИСТА (МКБ - 10)	ШИФРА	СВЕГА	ДОБНЕ ГРУПЕ					
				до 2 месеца	3 - 5 месеци	6 - 11 месеци	1 - 2 године	3 - 5 година	6 и више година
0	1	2	3	4	5	6	7	8	9
ГРУПА XXI	**ФАКТОРИ КОЈИ УТИЧУ НА ЗДРАВСТВЕНО СТАЊЕ И КОНТАКТ СА ЗДРАВСТВЕНОМ СЛУЖБОМ**	**Z00-Z99**	**294078**	**46256**	**34861**	**39372**	**60724**	**56374**	**56491**
290	*Лица која траже здравствене услуге ради прегледа и испитивања*	Z00-Z13	176338	17490	18414	22876	38418	44333	34807
292	*Остала лица потенцијално здравствено угрожена заразном болешћу*	Z20,Z22-Z29	68254	11554	12735	11652	14498	4214	13601
295	*Живорођена деца према месту рођења*	Z38	14789	14789					
297	*Лица у здравственим службама ради одређених третмана и здравствене заштите*	Z40-Z54	100	3	2	7	27	32	29
298	*Лица у здравственим службама из других разлога*	Z31-Z33, Z37, Z55-Z99	34597	2420	3710	4837	7781	7795	8054
ГРУПА I-XXI	**УКУПНО**	**A00-T98, Z00-Z99**	**889444**	**60244**	**53564**	**95284**	**257264**	**265359**	**157729**

БРОЈ ОБОЉЕЊА И СТАЊА У ЗДРАВСТВЕНОЈ ЗАШТИТИ ПРЕДШКОЛСКЕ ДЕЦЕ У БЕОГРАДУ У 2017. ГОДИНИ

Табела 18

Р. бр.	МОРБИДИТЕТНА ЛИСТА (МКБ - 10)	ШИФРА	СВЕГА	ОПШТИНЕ							
				БАРАЈЕВО	ВОЖДОВАЦ	ВРАЧАР	ГРОЦКА	ЗВЕЗДАРА	ЗЕМУН	ЛАЗАРЕВАЦ	МЛАДЕНОВАЦ
0	1	2	3	4	5	6	7	8	9	10	11
ГРУПА I - XIX	**УКУПНО**	**A00 - T98**	**595366**	**8079**	**81091**	**14611**	**31715**	**41917**	**51132**	**33363**	**15351**
ГРУПА I	**ЗАРАЗНЕ БОЛЕСТИ И ПАРАЗИТАРНЕ БОЛЕСТИ**	**(A00 - B99)**	**51825**	**710**	**5393**	**1162**	**3580**	**5144**	**3867**	**1520**	**1171**
005	*Diarrhoea et gastroenteritis*	A09	3859	145	153	14	90	281	621	40	465
006	*Друге заразне болести*	A02, A04, A05, A07-A08	11845	101	2026	261	575	1041	880	404	38
015	*Pertussis*	A17	7						3	1	
017	*Septicaemia*	A40-A41	3		2						
018	*Друге бактеријске болести*	A21-A22, A24-A28,A31-A32,A38,A42-49	915	10	173	79	23	136	33	16	13
030	*Encephalitis viralis*	A83-A86	2					1			
032	*Друге артоподне вирусне грознице и вирусне хеморагијске грознице*	A90-A94, A96-A99									
033	*Infectiones herpesvirales*	B00	419	4	31	6	11	50	125	7	5
034	*Varicella et Herpes zoster*	B01-B02	11435	54	1399	365	615	844	841	608	124
035	*Morbili*	B05	43		2			2	13		
036	*Rubeola*	B06									
038	*Друга вирусна жутица*	B15 , B17-B19	8					2			
040	*Parotitis*	B26	36		3	2		2		14	1
041	*Друге вирусне болести*	A81,A87-A89, B03-B04,B07-B09,B25,B27-B34	20123	359	1185	348	2147	2546	1086	283	436

БРОЈ ОБОЉЕЊА И СТАЊА У ЗДРАВСТВЕНОЈ ЗАШТИТИ ПРЕДШКОЛСКЕ ДЕЦЕ У БЕОГРАДУ У 2017. ГОДИНИ

Табела 18

Р. бр.	МОРБИДИТЕТНА ЛИСТА (МКБ - 10)	ШИФРА	СВЕГА	ОПШТИНЕ							
				БАРАЈЕВО	ВОЖДОВАЦ	ВРАЧАР	ГРОЦКА	ЗВЕЗДАРА	ЗЕМУН	ЛАЗАРЕВАЦ	МЛАДЕНОВАЦ
0	1	2	3	4	5	6	7	8	9	10	11
042	*Mycoses*	B35-B49	2229	20	278	64	93	160	180	107	61
053	*Друге хелминтијазе*	B68-B71, B75,B77-B83	338	5	47	6	13	32	5	23	9
057	*Друге заразне болести и паразитарне болести*	A65-A67,A69-A70, A74, A77-A79, B58-B64, B85-B89,B94, B99	563	12	94	17	13	47	80	17	19
ГРУПА II	***ТУМОРИ***	**C00 - D48**	**1266**	**13**	**281**	**20**	**55**	**61**	**89**	**77**	**19**
058	*Злоћудни тумориусне,усне дупље и жлезда*	C00-C14	1								
063	*Neoplasma malignum hepatis et ductuum biliarum intrahepaticorum*	C22									
065	*Други злоћудни тумори органа за варење*	C17-C23-C24,C26									
067	*Neoplasma malignum tracheae,bronchi et pulmonis*	C33-C34									
068	*Други злоћудни тумори органа за дисање и интраторакалних органа*	C30-C31,C37-C39									
069	*Злоћудни тумор кости и зглобне хрскавице*	C40-C41									
071	*Neoplazma malignum cutis aliud*	C44									
072	*Злоћудни тумори везивног и меког ткива*	C45-C49	1								
080	*Други злоћудни тумори система за мокрење*	C64-C66,C68	1		1						
081	*Neoplasma malignum oculi et adexorum oculi*	C69	1								
082	*Neoplasma malignum cerebri*	C71	13				1			5	3

БРОЈ ОБОЉЕЊА И СТАЊА У ЗДРАВСТВЕНОЈ ЗАШТИТИ ПРЕДШКОЛСКЕ ДЕЦЕ У БЕОГРАДУ У 2017. ГОДИНИ

Табела 18

Р. бр.	МОРБИДИТЕТНА ЛИСТА (МКБ - 10)	ШИФРА	СВЕГА	ОПШТИНЕ							
				БАРАЈЕВО	ВОЖДОВАЦ	ВРАЧАР	ГРОЦКА	ЗВЕЗДАРА	ЗЕМУН	ЛАЗАРЕВАЦ	МЛАДЕНОВАЦ
0	1	2	3	4	5	6	7	8	9	10	11
083	*Злоћудни тумори других делова централног нервног система*	C70,C72	2							1	
084	*Други секундарни,злоћудни тумори неозначених других локализација*	C73-C80,C97	8		1		4				1
086	*Lymphoma non-Hodgkin*	C82-C85	4								
087	*Leucaemia*	C91-C95	29		1			1			
088	*Други злоћудни тумори лимфне жлезде,крвне лозе и сродног ткива*	C88-C90,C96	7								
089	*Carcinoma in situ cervicis uteri*	D06	4				4				
090	*Neoplasma benignum cutis*	D22-D23	266	5	54	5	11	11	34	19	3
091	*Neoplasma benignum mammae*	D24	8	1	2		5				
093	*Neoplazma benignum ovarli*	D27									
094	*Neoplasma benignum organorum urinariorum*	D30	1						1		
095	*Neoplasma benignum cerebri et szstematis nervosi,centralis partium aliorum*	D33	3		1	1					
096	*Доброћудни тумори, други тумори "in situ" и тумори неизвесног исхода*	D00-D05, D07-D21, D26,D28-D29,D31-D32, D34-D48	917	7	221	14	30	49	54	52	12
ГРУПА III	***БОЛЕСТИ КРВИ И БОЛЕСТИ КРВОТВОРНИХ ОРГАНА И ПОРЕМЕЋАЈИ ИМУНИТЕТА***	**D50-D89**	**4492**	**54**	**429**	**167**	**220**	**419**	**349**	**541**	**47**
097	*Anaemia sideropenica*	D50	4092	50	364	132	199	374	335	520	47

БРОЈ ОБОЉЕЊА И СТАЊА У ЗДРАВСТВЕНОЈ ЗАШТИТИ ПРЕДШКОЛСКЕ ДЕЦЕ У БЕОГРАДУ У 2017. ГОДИНИ

Табела 18

Р. бр.	МОРБИДИТЕТНА ЛИСТА (МКБ - 10)	ШИФРА	СВЕГА	ОПШТИНЕ							
				БАРАЈЕВО	ВОЖДОВАЦ	ВРАЧАР	ГРОЦКА	ЗВЕЗДАРА	ЗЕМУН	ЛАЗАРЕВАЦ	МЛАДЕНОВАЦ
0	1	2	3	4	5	6	7	8	9	10	11
098	*Друге слабокрвности*	D51-D64	81	1	8	1	21	5	5	1	
099	*Хеморагијска стања и друге болести крви и крвотворних органа*	D65-D77	297	3	56	28		39	9	20	
100	*Неки поремећаји имуног система*	D80-D89	22		1	6		1			
ГРУПА IV	***БОЛЕСТИ ЖЛЕЗДА СА УНУТРАШЊИМ ЛУЧЕЊЕМ, ИСХРАНЕ И МЕТАБОЛИЗМА***	**E00-E90**	**1958**	**28**	**349**	**34**	**67**	**157**	**135**	**216**	**14**
101	*Поремећај штитасте жлезде због недостатка јода*	E00-E02	4		2						
102	*Diabetes mellitus*	E10-E14	8		6						
103	*Други поремећаји штитасте жлезде*	E03-E04, E06-E07	77		12	3	4	4	3	1	2
104	*Diabetes mellitus*	E10-E14	170	2	35	5	1	7	4	9	
105	*Потхрањеност*	E40-E46	292		55	4	5	13	9	21	3
106	*Avitaminosis A*	E50	121		121						
107	*Други недостаци витамина*	E51-E56	3				2				
108	*Seguelae malnutritionis et deficientrarum materiarum nutritiarum aliae*	E64	2								
109	*Obesitas*	E66	251	24		2	8	29	10	21	1
110	*Dehydratio et hypovolaemia*	E86	275		22	9	18	54	24	7	
111	*Други поремећаји жлезда са унутрашњим лучењем, исхране и метаболизма*	E15-E35,E58-E63, E65, E67-E85, E87-E90	755	2	96	11	29	50	85	157	8

БРОЈ ОБОЉЕЊА И СТАЊА У ЗДРАВСТВЕНОЈ ЗАШТИТИ ПРЕДШКОЛСКЕ ДЕЦЕ У БЕОГРАДУ У 2017. ГОДИНИ

Табела 18

Р. бр.	МОРБИДИТЕТНА ЛИСТА (МКБ - 10)	ШИФРА	СВЕГА	ОПШТИНЕ							
				БАРАЈЕВО	ВОЖДОВАЦ	ВРАЧАР	ГРОЦКА	ЗВЕЗДАРА	ЗЕМУН	ЛАЗАРЕВАЦ	МЛАДЕНОВАЦ
0	1	2	3	4	5	6	7	8	9	10	11
ГРУПА V	**ДУШЕВНИ ПОРЕМЕЋАЈИ И ПОРЕМЕЋАЈИ ПОНАШАЊА**	**F00-F99**	**14351**	**76**	**3028**	**570**	**402**	**821**	**540**	**867**	**46**
114	*Душевни поремећаји и поремећаји понашања узрковани употребом дрога*	F11-F19									
115	*Схизофренија, схиотипски поремећаји, суманути поремећаји*	F20-F29	15		9	1		2		2	
116	*Поремећаји расположења (афективни поремећаји)*	F30-F39	13		9					1	
117	*Неуротски, стресогени и соматоформни поремећаји*	F40-F48	70		16	1	1	4		2	2
118	*Retardatio mentalis*	F70-F79	60		8		5	4	22	3	
119	*Други душевни поремећаји и поремећаји понашања*	F04-F09, F50-F69 , F80-F99	14193	76	2986	568	396	811	518	859	44
ГРУПА VI	**БОЛЕСТИ НЕРВНОГ СИСТЕМА**	**G00-G99**	**1381**	**21**	**176**	**14**	**44**	**87**	**120**	**115**	**21**
120	*Запаљењске болести централног нервног система*	G00-G09	28	1	2		2	5	1	3	
123	*Sclerosis multiplex*	G35	1								
124	*Epilepsia*	G40-G41	621	16	63	2	12	28	74	79	10
125	*Мигрена и друге главобоље*	G43-G44	161		36	2	12	22	15	5	9
126	*Ischaemia cerebri transitiva et syndromae affines*	G45	2							1	

БРОЈ ОБОЉЕЊА И СТАЊА У ЗДРАВСТВЕНОЈ ЗАШТИТИ ПРЕДШКОЛСКЕ ДЕЦЕ У БЕОГРАДУ У 2017. ГОДИНИ

Табела 18

Р. бр.	МОРБИДИТЕТНА ЛИСТА (МКБ - 10)	ШИФРА	СВЕГА	ОПШТИНЕ							
				БАРАЈЕВО	ВОЖДОВАЦ	ВРАЧАР	ГРОЦКА	ЗВЕЗДАРА	ЗЕМУН	ЛАЗАРЕВАЦ	МЛАДЕНОВАЦ
0	1	2	3	4	5	6	7	8	9	10	11
127	*Поремећај нерава,коренова живаца и снопова живаца*	G50-G59	34		9	2	3	3	1	3	
128	*Мождана парализа и други синдроми парализе*	G80-G83	252	1	36	3	13	12	5	18	1
129	*Друге болести нервног система*	G10-G13, G21-G26,G31-G32, G36-G37, G46-G47, G60-G73, G90-G99	282	3	30	5	2	17	24	6	1
ГРУПА VII	***БОЛЕСТИ ОКА И ПРИПОЈКА ОКА***	**H00-H59**	**18865**	**201**	**2598**	**535**	**587**	**1161**	**1499**	**1742**	**322**
130	*Болести очног капка*	H00-H01	805	5	133	14	96	88	117	28	6
131	*Болести вежњаче ока*	H10-H13	13454	158	1948	417	379	867	1206	1568	290
132	*Болести беоњаче и рожњаче*	H15-H19	747	1	3	3	2	3		3	
133	*Катаракта и друга обољења сочива*	H25-H28									
134	*Albatio retinae et ruptura retinae*	H33									
135	*Glaukoma*	H40-H42	17	1	2			1	4		
136	*Strabismus*	H49-H50	825	8	146	25	27	62	36	64	4
137	*Anomaliae refractionis et anomaliae accommodationis*	H52	977	3	106	20	25	86	52	21	9
138	*Amaurosis et amblyopia*	H54	32		4	1	2	1	6	1	
139	*Други поремећаји ока и припојка ока*	H02-H06, H20-H22, H30-H32, H34-H36, H43-H48, H51, H53, H55-H59	2008	25	256	55	56	53	78	57	13

БРОЈ ОБОЉЕЊА И СТАЊА У ЗДРАВСТВЕНОЈ ЗАШТИТИ ПРЕДШКОЛСКЕ ДЕЦЕ У БЕОГРАДУ У 2017. ГОДИНИ

Табела 18

Р. бр.	МОРБИДИТЕТНА ЛИСТА (МКБ - 10)	ШИФРА	СВЕГА	ОПШТИНЕ							
				БАРАЈЕВО	ВОЖДОВАЦ	ВРАЧАР	ГРОЦКА	ЗВЕЗДАРА	ЗЕМУН	ЛАЗАРЕВАЦ	МЛАДЕНОВАЦ
0	1	2	3	4	5	6	7	8	9	10	11
ГРУПА VIII	***БОЛЕСТИ УВА И БОЛЕСТИ МАСТОИДНОГ НАСТАВКА***	**H60-H95**	**43448**	**254**	**5915**	**1419**	**1552**	**3393**	**3727**	**1796**	**561**
140	*Болести средњег ува и болести мастоидног наставка*	H65-H75	30441	243	3760	712	1025	1899	3034	1453	499
141	*Surditas*	H90-H91	353	3	21	20	96	15	37	8	4
142	*Друге болести ува и болести мастоидног наставка*	H60-H62,H80-H83, H92-H95	12654	8	2134	687	431	1479	656	335	58
ГРУПА IX	***БОЛЕСТИ СИСТЕМА КРВОТОКА***	**I 00-I 99**	**483**	**1**	**64**	**17**	**20**	**27**	**71**	**60**	**5**
144	*Хроничне реуматцке болести срца*	I 05-I 09	3					3			
145	*Hipertensio arterialis essentialis (primaria)*	I 10	33		7		1	1		**1**	2
146	*Друге болести крвног притиска*	I 11-I 15	6		3	1					
148	*Друге исхемијске болести срца*	I20,I23-I25	2								
149	*Embolia pulmonis*	I 26	3								
150	*Поремећаји спроводног система срца и аритмије срца*	I 44-I 49	141	1	23	1	11	8		44	1
151	*Insufficientia cordis*	I 50	1								
152	*Друге болести срца*	I 27-I 43, I51-I52	47		9	2	2		4	2	
153	*Крварење у мозгу*	I 60-I 62	7								
154	*Infractus cerebri*	I 63									

БРОЈ ОБОЉЕЊА И СТАЊА У ЗДРАВСТВЕНОЈ ЗАШТИТИ ПРЕДШКОЛСКЕ ДЕЦЕ У БЕОГРАДУ У 2017. ГОДИНИ

Табела 18

Р. бр.	МОРБИДИТЕТНА ЛИСТА (МКБ - 10)	ШИФРА	СВЕГА	ОПШТИНЕ							
				БАРАЈЕВО	ВОЖДОВАЦ	ВРАЧАР	ГРОЦКА	ЗВЕЗДАРА	ЗЕМУН	ЛАЗАРЕВАЦ	МЛАДЕНОВАЦ
0	1	2	3	4	5	6	7	8	9	10	11
156	*Друге болецти крвних судова мозга*	I 65-I 69	8							4	
158	*Morbi vasorumperiphericorum alii*	I 73	1							1	
159	*Embolia arteriarum et thrombosis arteriarum*	I 74									
160	*Друге болести артерије, артериола и капилара*	I71-I72,I77-I79	11		4			3			
161	*Запаљење вена,запаљење вена са тромбозом,амболија и тромбоза вена*	I 80-I 82	1					1			
162	*Varices venarum axtremitatum inferiorum*	I 83	2					1			
163	*Haemorrhoides*	I84	26		1	2	3	3	1	5	1
164	*Друге болести капилара*	I 85-I 99	191		17	11	3	7	66	3	1
ГРУПА X	***БОЛЕСТИ СИСТЕМА ЗА ДИСАЊЕ***	**J00-J99**	**294922**	**4018**	**38627**	**7509**	**16853**	**19904**	**27406**	**17655**	**9144**
165	*Pharyngitis acuta et tonsillitis acuta*	J02-J03	92437	1949	10396	1721	5722	4934	8174	8397	3076
166	*Laryngitis et tracheitis acuta*	J04	17216	205	2297	309	950	887	1230	810	706
167	*Infectiones tractus respiratorii superioris multiplices acutae loci non specificatis*	J00-J01, J05-J06	124785	783	19601	4636	7724	10503	11473	3930	3955
168	*Influenza*	J10-J11	647			44	12	165	16	34	13
169	*Pneumonia*	J12-J18	2515	11	189	18	74	136	144	826	27
170	*Bronchitis acuta et bronchiolitis acuta*	J20-J21	37720	755	4724	439	1836	2056	4704	2267	218
171	*Sinnusitis chronica*	J32	14	3	2					2	

БРОЈ ОБОЉЕЊА И СТАЊА У ЗДРАВСТВЕНОЈ ЗАШТИТИ ПРЕДШКОЛСКЕ ДЕЦЕ У БЕОГРАДУ У 2017. ГОДИНИ

Табела 18

Р. бр.	МОРБИДИТЕТНА ЛИСТА (МКБ - 10)	ШИФРА	СВЕГА	ОПШТИНЕ							
				БАРАЈЕВО	ВОЖДОВАЦ	ВРАЧАР	ГРОЦКА	ЗВЕЗДАРА	ЗЕМУН	ЛАЗАРЕВАЦ	МЛАДЕНОВАЦ
0	1	2	3	4	5	6	7	8	9	10	11
172	*Друге болести носа и синуса носа*	J30-J31, J33-J34	4071	101	326	60	109	436	358	296	71
173	*Morbi tonsilarum et vegetationum adenoidium chronici*	J35	5611	59	633	226	205	388	403	333	73
174	*Друге болести горњег дела система за дисање*	J36-J39	606		13		4	6	28	5	3
175	*Запаљење душница, емфизем и друге опструктивне болести плућа*	J40-J44	3290	36	8	13	10	124	168	38	724
176	*Asthma bronchiale*	J45-J46	5751	116	428	43	202	248	707	714	232
177	*Bronchiectasia*	J47									
179	*Друге болести система за дисање*	J22, J66-J99	259		10		5	21	1	3	46
ГРУПА XI	***БОЛЕСТИ СИСТЕМА ЗА ВАРЕЊЕ***	**K00-K93**	**12086**	**126**	**1715**	**518**	**552**	**911**	**1464**	**1391**	**161**
180	*Caries dentium*	K02	214	23	6	29	13			18	1
181	*Друге болести зуба и потпорних структура*	K00-K01, K03-K08	1386	27	40	89	201	274		131	15
182	*Друге болести усне дупље, пљувачних жлезда и вилица*	K09-K14	2333	26	308	63	56	134	434	117	91
184	*Gastritis et duodenitis*	K29	48	1	8	1		4	1	6	1
185	*Друге болести једњака, желуца и дванаестогпалачног црева*	K20-K23, K28, K30-K31	2040	3	630	200	87	55	187	284	
186	*Болести слепог црева*	K35,K38	73	2	11	2	3	5	5	5	
187	*Hernia inguinalis*	K40	1069	8	152	27	45	75	121	67	19
188	*Hernia femoralis*	K41-K46	309	2	112	1	18	18	18	31	1

БРОЈ ОБОЉЕЊА И СТАЊА У ЗДРАВСТВЕНОЈ ЗАШТИТИ ПРЕДШКОЛСКЕ ДЕЦЕ У БЕОГРАДУ У 2017. ГОДИНИ

Табела 18

Р. бр.	МОРБИДИТЕТНА ЛИСТА (МКБ - 10)	ШИФРА	СВЕГА	ОПШТИНЕ							
				БАРАЈЕВО	ВОЖДОВАЦ	ВРАЧАР	ГРОЦКА	ЗВЕЗДАРА	ЗЕМУН	ЛАЗАРЕВАЦ	МЛАДЕНОВАЦ
0	1	2	3	4	5	6	7	8	9	10	11
189	*Morbus Crohn et colitis ulcerosa*	K50-K51	17		12		1			4	
190	*Ileus paralyticus et obstructio intestinalis, sine hemia*	K56	18		2		1	2	2		
191	*Diverticulosis intestini*	K57	723								
192	*Друге болести црева и потрбушине*	K52-K55, K58-K67	2696	29	328	85	115	248	665	247	29
194	*Друге болести јетре*	K71-K77	43		2	4		7		15	
195	*choleithasis et choleczstitis*	K80-K81	5		2				1		
196	*Акутно запаљење и друге болести гуштераче*	K85-K86	4		1	1					
197	*Друге болести система за варење*	K82-K83, K87-K93	1108	5	101	16	12	89	30	466	4
ГРУПА XII	***БОЛЕСТИ КОЖЕ И ПОТКОЖНОГ ТКИВА***	**L00-L90**	**27834**	**531**	**3717**	**549**	**1158**	**1991**	**2902**	**1758**	**836**
198	*Инфекције коже и поткожног ткива*	L00-L08	7816	134	1113	166	316	607	1021	375	151
199	*Друге болести коже и поткожног ткива*	L10-L99	20018	397	2604	383	842	1384	1881	1383	685
ГРУПА XIII	***БОЛЕСТИ МИШИЋНО-КОЖНОГ СИСТЕМА И ВЕЗИВНОГ ТКИВА***	**M00-M99**	**5256**	**22**	**1513**	**90**	**121**	**761**	**187**	**144**	**49**
200	*Запаљење зглобова*	M05-M14	102		16	1	5	3	4	2	
201	*Дегенеративно обољење зглоба*	M15-M19	4		1	1		1			
202	*Стечени деформитети удова и кичме*	M20-M21	2297	1	925	5	15	440	42	63	2
203	*Друга обољења зглобова*	M00-M03, M22-M25	220	5	35	4	12	29	3	3	1

БРОЈ ОБОЉЕЊА И СТАЊА У ЗДРАВСТВЕНОЈ ЗАШТИТИ ПРЕДШКОЛСКЕ ДЕЦЕ У БЕОГРАДУ У 2017. ГОДИНИ

Табела 18

Р. бр.	МОРБИДИТЕТНА ЛИСТА (МКБ - 10)	ШИФРА	СВЕГА	ОПШТИНЕ							
				БАРАЈЕВО	ВОЖДОВАЦ	ВРАЧАР	ГРОЦКА	ЗВЕЗДАРА	ЗЕМУН	ЛАЗАРЕВАЦ	МЛАДЕНОВАЦ
0	1	2	3	4	5	6	7	8	9	10	11
204	*Системска обољења везивног ткива*	M30-M36	79		4	3	7	4		20	
205	*Поремећаји вратног и другог међупршљенског диска*	M50-M51	5							4	1
206	*Друга обољења леђа*	M40-M49,53-M54	1682	5	404	36	57	228	78	22	21
207	*Болести меког ткива*	M60-M79	735	10	116	35	22	53	55	25	21
208	*Поремећај структуре и густине костију*	M80-M85	12	1	1				3	1	
209	*Osteomyelitis*	M86	1					1			
210	*Друге болести мишићно-коштаног система и болесног ткива*	M87-M99	119		11	5	3	2	2	4	3
ГРУПА XIV	***БОЛЕСТИ МОКРАЋНО-ПОЛНОГ СИСТЕМА***	**N00-N99**	**14389**	**354**	**1988**	**343**	**577**	**927**	**1115**	**561**	**271**
211	*Акутни и прогресивни бубрежни синдроми*	N00,N01	14		7			2		1	
212	*Друге болести гломерула бубрега*	N02-N08	41		6			6		6	
213	*Болести каналића бубрега и међућелијског ткива*	N10-N16	506	1	73	15	18	36	48	24	3
214	*Недовољна функција бубрега*	N17-N19	42		1				6	4	
215	*Мокраћни каменци*	N20-N23	51	1	3			2	1	4	3
216	*Cystitis*	N30	5796	277	575	126	325	287	589	110	156
217	*Друге болести система за мокрење*	N25-N29, N31-N39	2924	28	438	63	74	178	220	260	14
220	*Hydrocele et spermatocele*	N43	269	3	85	5	29	18	5	5	1
221	*Phymosis et paraphimosis*	N47	2627	19	357	63	84	154	204	63	50

БРОЈ ОБОЉЕЊА И СТАЊА У ЗДРАВСТВЕНОЈ ЗАШТИТИ ПРЕДШКОЛСКЕ ДЕЦЕ У БЕОГРАДУ У 2017. ГОДИНИ

Табела 18

Р. бр.	МОРБИДИТЕТНА ЛИСТА (МКБ - 10)	ШИФРА	СВЕГА	ОПШТИНЕ							
				БАРАЈЕВО	ВОЖДОВАЦ	ВРАЧАР	ГРОЦКА	ЗВЕЗДАРА	ЗЕМУН	ЛАЗАРЕВАЦ	МЛАДЕНОВАЦ
0	1	2	3	4	5	6	7	8	9	10	11
222	*Друге болести мушких полних органа*	N44-N46, N48-N51	1000	14	259	36	27	128	30	32	28
223	*Болести дојке*	N60-N64	33	1	17	2		1		2	
233	*Друга обољења полно-мокраћног пута*	N82, N84-N90, N93-N94, N96, N98-N99	1086	10	167	33	20	115	12	50	16
ГРУПА XVI	***СТАЊЕ У ПОРОЂАЈНОМ ПЕРИОДУ***	**P00-P96**	**3354**	**53**	**1350**		**247**		**22**	**300**	**5**
245	*Оштећење плода,и новорођенчета због болести мајке и комплокације трудноће,трудова и порођаја*	P00-P04	50		21		**4**			2	
246	*Поремећај у току трудноће и развоја плода*	P05-P07	353		150		**4**			38	
247	*Порођајне повреде код новорођенчета*	P10-P15	110	3	49		15			4	1
248	*Hypoxia intrauterina et asphixa neonatalis*	P20-P21	168		39		13			**19**	
249	*Друге сметње дисања у порођајном периоду*	P22-P28	141	1	51		15			**26**	
250	*Урођена инфекција и паразитарне болести*	P35-P37	61		6		5		3	**3**	
251	*Друге специфичне инфекције у порођајном периоду*	P38-P39	331	37	88		38			12	
252	*Morbus haemoyticus fetus et neonati*	P55	126		15						
253	*Друга стања у порођајном периоду*	P08, P38-P39, P50-P54, P56-P96	2014	12	931		153		19	196	4
ГРУПА XVII	***УРОЂЕНЕ НАКАЗНОСТИ, ДЕФОРМАЦИЈЕ И ХРОМОЗОМСКЕ НЕНОРМАЛНОСТИ***	**Q00-Q99**	**13110**	**62**	**3393**	**246**	**676**	**645**	**775**	**602**	**96**
254	*Spina bifida*	Q05	26	1	4			3	1	3	

БРОЈ ОБОЉЕЊА И СТАЊА У ЗДРАВСТВЕНОЈ ЗАШТИТИ ПРЕДШКОЛСКЕ ДЕЦЕ У БЕОГРАДУ У 2017. ГОДИНИ

Табела 18

Р. бр.	МОРБИДИТЕТНА ЛИСТА (МКБ - 10)	ШИФРА	СВЕГА	ОПШТИНЕ							
				БАРАЈЕВО	ВОЖДОВАЦ	ВРАЧАР	ГРОЦКА	ЗВЕЗДАРА	ЗЕМУН	ЛАЗАРЕВАЦ	МЛАДЕНОВАЦ
0	1	2	3	4	5	6	7	8	9	10	11
255	*Друге урођене аномалије нервног система*	Q00-Q04,Q06-Q07	95		24	4	5	6	3	7	
256	*Урођене аномалије крвотока*	Q20-Q28	952	4	204	9	39	86	53	60	8
257	*Labium leporinum et palatoschisis*	Q35-Q37	92	2	13	3	5	2	8	2	2
258	*Agenesia,atresia et stenosis intestini tenus congenita*	Q41	6		1			1	1		
259	*Друге урођене аномалије система за варење*	Q38-Q40,Q42-Q45	457	4	110	3	39	37	36	7	5
260	*Cryptorchismus*	Q53	514	5	103	6	30	44	19	36	1
261	*Друге аномалије полно-мокраћног система*	Q50-Q52,Q54-Q64	1293	14	193	24	44	71	145	69	6
262	*Deformationes coxae congenitae*	Q65	378	2	47	9	18	80	12	32	2
263	*Deformationes pedis congenitae*	Q66	7070	22	1823	136	380	192	373	258	41
264	*Друге урођене аномалије и деформације мишићно-коштаног система*	Q67-Q79	1706	4	773	38	92	94	64	88	16
265	*Друге урођене аномалије*	Q10-Q18,Q30-Q34, Q80-Q89	443	4	83	10	17	24	48	34	14
266	*Хромозомске ненормалности*	Q90-Q99	78		15	4	7	5	12	6	1
ГРУПА XVIII	***СИМПТОМИ, ЗНАЦИ И ПАТОЛОШКИ КЛИНИЧКИ И ЛАБОРАТОРИЈСКИ НАЛАЗИ***	**R00-R99**	**70699**	**1383**	**8585**	**1091**	**4437**	**4396**	**5314**	**3043**	**2133**
267	*Dolor abdominalis et pelvis*	R10	4693	48	706	78	162	304	537	310	146
268	*Febris causae ingotae*	R50	31100	388	4267	461	1646	1905	2084	822	1130

БРОЈ ОБОЉЕЊА И СТАЊА У ЗДРАВСТВЕНОЈ ЗАШТИТИ ПРЕДШКОЛСКЕ ДЕЦЕ У БЕОГРАДУ У 2017. ГОДИНИ

Табела 18

Р. бр.	МОРБИДИТЕТНА ЛИСТА (МКБ - 10)	ШИФРА	СВЕГА	ОПШТИНЕ							
				БАРАЈЕВО	ВОЖДОВАЦ	ВРАЧАР	ГРОЦКА	ЗВЕЗДАРА	ЗЕМУН	ЛАЗАРЕВАЦ	МЛАДЕНОВАЦ
0	1	2	3	4	5	6	7	8	9	10	11
270	*Други симптоми, знаци и ненормални клинички и лабораторијски налази*	R00-R09,R11-R49, R51-R53, R55-R99	34906	947	3612	552	2629	2187	2693	1911	857
ГРУПА XIX	***ПОВРЕДЕ, ТРОВАЊА И ПОСЛЕДИЦЕ ДЕЛОВАЊА СПОЉНИХ ФАКТОРА***	**S00-T98**	**15647**	**172**	**1970**	**327**	**567**	**1112**	**1550**	**975**	**450**
271	*Fractura cranii et ossium faciei*	S02	127	1	17	2	5	8	33	3	3
272	*Преломи врата, грудног коша и карлице*	S12,S22,S32,T08	11		2	1			6		
273	*Fractura femoris*	S72	29	1	2		3	1	1		
274	*Преломи других костију уда*	S42,S52,S62,S82, S 92, T10, T12	989	9	145	23	25	65	82	43	15
275	*Fractura regionum corporis multiplicuim*	T02	16		1						
276	*Специфична и вишеструка уганућа, расцепи и утиснућа*	S03, S13, S23, S33, S43, S53, S63, S73, S83, S93, T03	612	9	99	22	9	42	61	16	20
277	*Laesio traumatica oculi et orbitae*	S05	144	3	24	1	2	19	5	7	7
278	*Laesio traumatica intracranialis*	S06	58		5	1	3	3		3	4
279	*Друге повреде унутрашњих органа*	S26-S27,S36-S37	11		1		1		8		
280	*Ударне повреде и специфичне, вишеструке повреде са ампутацијом*	S07-S08, S17-S18, S28, S38, S47-S48, S57-S58, S67-S68, S77-S78, S87-S88, S97-S98, T04-T05	19	2	2		1		10	1	1

БРОЈ ОБОЉЕЊА И СТАЊА У ЗДРАВСТВЕНОЈ ЗАШТИТИ ПРЕДШКОЛСКЕ ДЕЦЕ У БЕОГРАДУ У 2017. ГОДИНИ

Табела 18

Р. бр.	МОРБИДИТЕТНА ЛИСТА (МКБ - 10)	ШИФРА	СВЕГА	ОПШТИНЕ							
				БАРАЈЕВО	ВОЖДОВАЦ	ВРАЧАР	ГРОЦКА	ЗВЕЗДАРА	ЗЕМУН	ЛАЗАРЕВАЦ	МЛАДЕНОВАЦ
0	1	2	3	4	5	6	7	8	9	10	11
281	*Друге специфичне, неспецифичне и вишеструке повреде*	S00-S01, S04, S09-S11, S14-S16, S19-S21, S24-S25, S29-S31, S34-S35, S39-S41, S44-S46, S49-S51, S54-S56, S59-S61, S64-S66, S69-S71, S74-S76, S79-S81, S84-S86, S89-S91, S94-S96, S99, T00-T01, T06-T07, T09, T11, T13-T14	11045	120	1382	248	342	821	1205	615	332
282	*Утицаји страног тела унетог преко природног отвора*	T15-T19	383	5	41	5	17	54	24	14	18
283	*Опекотине и нагризи*	T20-T32	853	9	99	15	47	33	56	77	43
284	*Тровања дрогама и биолошким субстанцама*	T36-T50	62	1	5	2	13	2	3	10	3
285	*Токсична дејства супстанци немедицинског порекла*	T51-T65	52	1	8	1	1	4	1	2	2
286	*Синдром лошег поступања*	T74	12		3	1					
287	*Други неспецифични утицаји спољних узрока*	T33-T35,T66-T73,T75-T78	931	5	100	1	97	56	12	37	1
288	*Неке ране компликације повреда и компликације хируршког и медицинског лечења некласификоване на другом месту*	T79-T88	89	5	31	4		3		1	
289	*Последице повреда, тровања и друге последице спољних узрока*	T90-T98	204	1	3		1	1	43	146	1

БРОЈ ОБОЉЕЊА И СТАЊА У ЗДРАВСТВЕНОЈ ЗАШТИТИ ПРЕДШКОЛСКЕ ДЕЦЕ У БЕОГРАДУ У 2017. ГОДИНИ

Табела 18

Р. бр.	МОРБИДИТЕТНА ЛИСТА (МКБ - 10)	ШИФРА	СВЕГА	ОПШТИНЕ							
				БАРАЈЕВО	ВОЖДОВАЦ	ВРАЧАР	ГРОЦКА	ЗВЕЗДАРА	ЗЕМУН	ЛАЗАРЕВАЦ	МЛАДЕНОВАЦ
0	1	2	3	4	5	6	7	8	9	10	11
ГРУПА XXI	***ФАКТОРИ КОЈИ УТИЧУ НА ЗДРАВСТВЕНО СТАЊЕ И КОНТАКТ СА ЗДРАВСТВЕНОМ СЛУЖБОМ***	**Z00-Z99**	**294078**	**1928**	**51845**	**3590**	**8141**	**14647**	**22009**	**14271**	**6344**
290	*Лица која траже здравствене услуге ради прегледа и испитивања*	Z00-Z13	176338	1768	30159	2479	5023	12893	15060	8913	5132
292	*Остала лица потенцијално здравствено угрожена заразном болешћу*	Z20,Z22-Z29	68254	3	13387	1073	1781		48	3279	717
295	*Живорођена деца према месту рођења*	Z38	14789	157	1627		195	1754	1561		485
297	*Лица у здравственим службама ради одређених третмана и здравствене заштите*	Z40-Z54	100		4		1		3	4	
298	*Лица у здравственим службама из других разлога*	Z31-Z33, Z37, Z55-Z99	34597		6668	38	1141		5337	2075	10
ГРУПА I-XXI	***УКУПНО***	**A00-T98, Z00-Z99**	**889444**	**10007**	**132936**	**18201**	**39856**	**56564**	**73141**	**47634**	**21695**

УТВРЂЕНА ОБОЉЕЊА И СТАЊА У ОСНОВНОЈ ЗДРАВСТВЕНОЈ ЗАШТИТИ ДЕЦЕ ПРЕДШКОЛСКОГ УЗРАСТА ПРЕМА ГРУПАМА ОБОЉЕЊА У БЕОГРАДУ У 2017. ГОДИНИ

Графикон 9

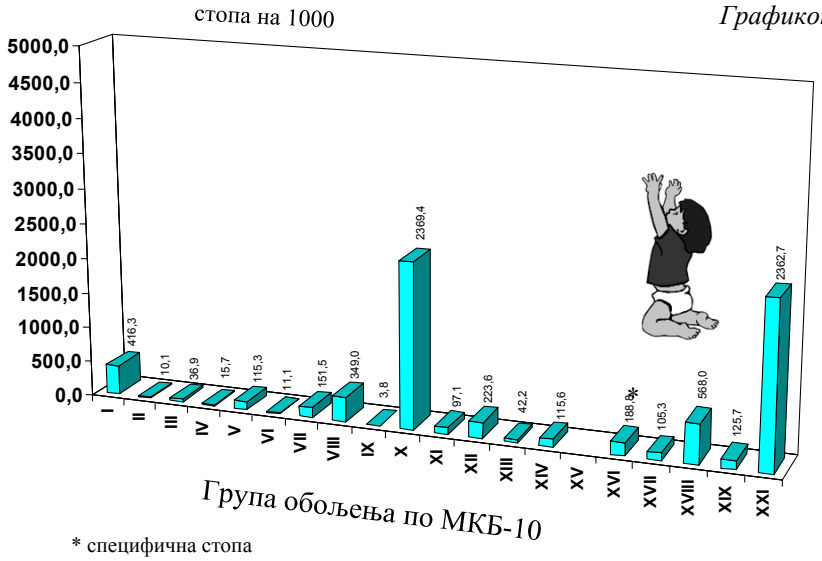

* специфична стопа

ДЕСЕТ НАЈЧЕШЋИХ ОБОЉЕЊА И СТАЊА У ОСНОВНОЈ ЗДРАВСТВЕНОЈ ЗАШТИТИ ДЕЦЕ ПРЕДШКОЛСКОГ УЗРАСТА У БЕОГРАДУ У 2017. ГОДИНИ

Графикон 10

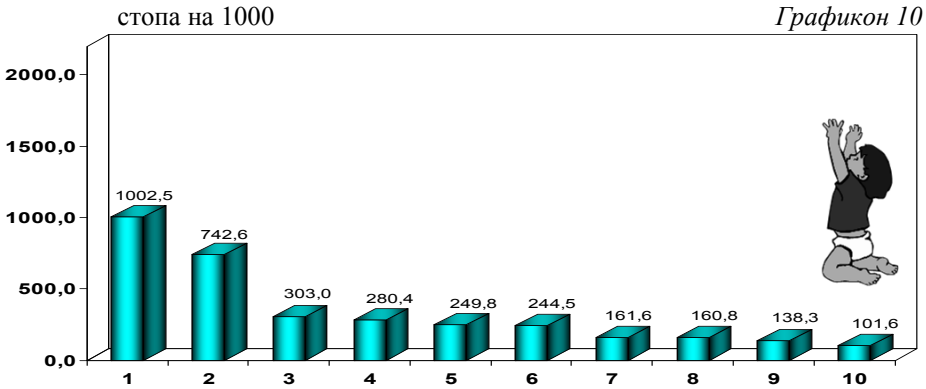

1 – АК. ЗАПАЉЕЊЕ ЖДРЕЛА И КРАЈНИКА
2 – АК. ВИШЕСТР. ИНЕФЕК. ГОРЊЕГ ПУТА ЗА ДИСАЊЕ, НЕОЗНАЧ. ЛОКАЛИЗ.
3 – АК.ЗАПАЉЕЊЕ ДУШНИКА И КРАЈЊИХ ОГРАНАКА ДУШНИЦА
4 – ДРУГИ СИМПТОМИ, ЗНАЦИ И НЕНОР. КЛИНИЧКИ И ЛАБОРАТ, НАЛАЗИ
5 – ГРОЗНИЦА НЕПОЗНАТОГ ПОРЕКЛА
6 – БОЛ. СРЕД. УВА И МАСТОИД. НАСТАВКА
7 – ДРУГЕ ВИРУСНЕ БОЛЕСТИ
8 – ДРУГЕ БОЛЕСТИ КОЖЕ И ПОТКОЖ. ТКИВА
9 – АК.ЗАПАЉЕЊЕ ГРКЉАНА И ДУШНИКА
10 – ДРУГЕ БОЛЕСТИ УХА, БОЛ. СРЕДЊЕГ УХА И МАСТОИДНОГ НАСТАВКА

ЗДРАВСТВЕНА ЗАШТИТА ДЕЦЕ ШКОЛСКОГ УЗРАСТА И ОМЛАДИНЕ

5

Здравствену заштиту деце школског узраста и омладине обезбеђивало је 144 лекара, од којих су 62,5% специјалисти и 153 медицинске сестре-техничара. Показатељи рада и коришћења здравствене службе израчунати су на број деце према процењеном броју становника у 2017. години (201.790). Ниво кадровске обезбеђености ове популационе групације је задовољавајући, са 1.401 деце по 1 тиму, који чине 1 лекар и 1,2 медицинске сестре.

У 2017. години свако дете је имало 2,8 епизода лечења због болести или повреде, са око 1,4 посета по епизоди. Код медицинске сестре- техничара, везано за инјекциону терапију, превијање или неке друге интервенције, било је просечно 0,6 посета по детету. На сваку прву посету лекару, било је 0,2 посете медицинској сестри.

Достављени подаци који се односе на превентивне активности и посете саветовалишту једино су комплетни за систематске и контролне прегледе, а недостају и непотпуни су као и свих година уназад, подаци о саветовању са родитељима, наставницима и обиласку школа (није уједначен начин евидентирања и извештавања).

Систематским прегледима је обухваћено око 73,6% ученика непарних разреда основних и средњих школа. Најчешћа утврђена патолошка стања као и прошлих година су: деформације стопала, лоше телесно држање и деформације кичменог стуба.

Регистровано је 2.225, тј. 1,1% деце школског узраста и омладине ометене у психофизичком развоју. Из општина Барајево, Врачар, Младеновац, Обреновац, Сопот, Стари град и Чукарица није пријављен ни један случај деце ометене у развоју. Међу узроцима онеспособљености, непромењено у односу на раније године, као најчешћи се наводе: говорне сметње, психичка заосталост, сметње вида и комбиноване сметње.

У служби за здравствену заштиту школске деце и омладине у току године утврђено је просечно 2,5 обољења по детету. Пет водећих група болести (не рачунајући групу Фактори који утичу на здравствено стање и контакт са здравственом службом) чине око 79,6% укупног морбидитета и имају следеће вредности стопа обољевања:

- болести система за дисање (1.124/1000),
- симтоми, знаци и патолошки клинички и лабораторијски налази (344/1000),
- заразне и паразитарне болести (256/1000),
- повреде, тровања и последице деловања спољних фактора (163/1000),
- болести коже и поткожног ткива (109/1000).

Десет најчешћих обољења утврђених у здравственој заштити деце школског узраста су вишеструке инфекције горњег дела респираторног тракта непознатог порекла 489/1000, акутно запаљење ждрела и крајника 393/1000, други симптоми, знаци и ненормални клинички и лабораторијски налази 211/1000, друге вирусне болести 117/1000, друге специфичне, неспецифичне и вишеструке повреде 105/1000, друге заразне болести 89/1000, акутно запаљење душница и крајњих огранака душница 73/1000, друге болести коже и подкожног ткива 68/1000, бол у трбуху и карлици 75/1000 и акутно запаљење гркљана и душника 68/1000 и грозница непознатог порекла 64/1000.

Подаци који су приказани у табелама овог поглавља добијени су на основу Извештаја службе за здравствену заштиту школске деце и омладине (обр. бр. 3-4-60).

МЕДИЦИНСКИ РАДНИЦИ У ЗДРАВСТВЕНОЈ ЗАШТИТИ ДЕЦЕ ШКОЛСКОГ УЗРАСТА И ОМЛАДИНЕ У ДОМОВИМА ЗДРАВЉА У БЕОГРАДУ ПРЕМА СТРУЧНОЈ СПРЕМИ У 2017. ГОДИНИ

Табела 19

Р. бр.	ЗДРАВСТВЕНА УСТАНОВА	УКУПНО	МЕДИЦИНСКИ РАДНИЦИ							
			ЛЕКАРИ				ВИША СТРУЧНА СПРЕМА		СРЕДЊА СТРУЧНА СПРЕМА	
			СВЕГА	ОД ТОГА			СВЕГА	ОД ТОГА МЕДИЦИНСКЕ СЕСТРЕ-ТЕХНИЧАРИ	СВЕГА	ОД ТОГА МЕДИЦИНСКЕ СЕСТРЕ-ТЕХНИЧАРИ
				СПЕЦИЈАЛИСТИ	НА СПЕЦИЈАЛИЗАЦИЈИ	ОПШТЕ МЕДИЦИНЕ				
0	1	2	3	4	5	6	7	8	9	10
	УКУПНО	**314**	**144**	**90**	**24**	**30**	**17**	**17**	**153**	**153**
1	ДОМ ЗДРАВЉА "Др Милорад Влајковић" - БАРАЈЕВО	**6**	**3**	2	1				**3**	3
2	ДОМ ЗДРАВЉА "ВОЖДОВАЦ"	**26**	**14**	10	4		**4**	4	**8**	8
3	ДОМ ЗДРАВЉА "ВРАЧАР"	**13**	**4**	4			**1**	1	**8**	8
4	ДОМ ЗДРАВЉА " ГРОЦКА"	**17**	**8**	4		4	**1**	1	**8**	8
5	ДОМ ЗДРАВЉА "ЗВЕЗДАРА"	**30**	**13**	9		4	**4**	4	**13**	13
6	ДОМ ЗДРАВЉА "ЗЕМУН"	**37**	**16**	7	5	4	**1**	1	**20**	20
7	ДОМ ЗДРАВЉА "Др Ђорђе Ковачевић" - ЛАЗАРЕВАЦ	**12**	**5**	3		2	**1**	1	**6**	6
8	ДОМ ЗДРАВЉА "МЛАДЕНОВАЦ"	**12**	**6**	4		2			**6**	6
9	ДОМ ЗДРАВЉА "НОВИ БЕОГРАД"	**36**	**15**	10	3	2	**1**	1	**20**	20
10	ДОМ ЗДРАВЉА "ОБРЕНОВАЦ"	**15**	**6**	2		4	**1**	1	**8**	8
11	ДОМ ЗДРАВЉА "Др Милутин Ивковић" - ПАЛИЛУЛА	**32**	**15**	12	1	2	**1**	1	**16**	16
12	ДОМ ЗДРАВЉА "РАКОВИЦА"	**19**	**9**	9			**2**	2	**8**	8
13	ДОМ ЗДРАВЉА "САВСКИ ВЕНАЦ"	**8**	**4**	2	1	1			**4**	4
14	ДОМ ЗДРАВЉА "СОПОТ"	**4**	**2**	1		1			**2**	2
15	ДОМ ЗДРАВЉА "СТАРИ ГРАД"	**10**	**4**	4					**6**	6
16	ДОМ ЗДРАВЉА "Др Симо Милошевић" - ЧУКАРИЦА	**37**	**20**	7	9	4			**17**	17

БРОЈ ПОСЕТА У ЗДРАВСТВЕНОЈ ЗАШТИТИ ШКОЛСКЕ ДЕЦЕ И ОМЛАДИНЕ У ДОМОВИМА ЗДРАВЉА У БЕОГРАДУ У 2017. ГОДИНИ

Табела 20

Р. бр.	ЗДРАВСТВЕНА УСТАНОВА	ПОСЕТЕ У ОРДИНАЦИЈИ								КУЋНЕ ПОСЕТЕ	
		УКУПНО	ПРВЕ ПОСЕТЕ КОД ЛЕКАРА						КОД ОСТАЛИХ МЕДИЦИНСКИХ РАДНИКА	ЛЕКАРА	ОСТАЛИХ МЕДИЦИНСКИХ РАДНИКА
			СВЕГА	ОД ТОГА ПРЕМА СТАРОСТИ ДЕЦЕ							
				до 6 година	7 - 9 година	10 - 14 година	15 - 19 година	20 и више година			
0	1	2	3	4	5	6	7	8	9	10	11
УКУПНО		**708381**	**495927**	**15365**	**121561**	**185316**	**173370**	**315**	**108931**	**109**	
1	ДОМ ЗДРАВЉА "Др Милорад Влајковић" - БАРАЈЕВО	**15002**	**8576**		2165	3467	2944		2172		
2	ДОМ ЗДРАВЉА "ВОЖДОВАЦ"	**59020**	**34878**	461	6920	12687	14795	15	3294	31	
3	ДОМ ЗДРАВЉА "ВРАЧАР"	**22988**	**14461**	182	2985	5307	5984	3	3583		
4	ДОМ ЗДРАВЉА "ГРОЦКА"	**39751**	**25755**	38	7946	10121	7650		10406		
5	ДОМ ЗДРАВЉА "ЗВЕЗДАРА"	**45357**	**35562**	2931	9969	11161	11498	3	3950		
6	ДОМ ЗДРАВЉА "ЗЕМУН"	**80236**	**67597**	3601	16296	24516	23057	127	14350		
7	ДОМ ЗДРАВЉА "Др Ђорђе Ковачевић" - ЛАЗАРЕВАЦ	**28105**	**31066**		8794	12283	9989		9353		
8	ДОМ ЗДРАВЉА "МЛАДЕНОВАЦ"	**30695**	**14952**		4014	6232	4706		5712		
9	ДОМ ЗДРАВЉА "НОВИ БЕОГРАД"	**59464**	**56612**		13887	21717	21008		13142		
10	ДОМ ЗДРАВЉА "ОБРЕНОВАЦ"	**39688**	**25359**		6119	10545	8695		8001		
11	ДОМ ЗДРАВЉА "Др Милутин Ивковић" - ПАЛИЛУЛА	**87285**	**53263**	3415	9952	18911	20847	138	13667		
12	ДОМ ЗДРАВЉА "РАКОВИЦА"	**57909**	**41754**		12536	16738	12480		4431		
13	ДОМ ЗДРАВЉА "САВСКИ ВЕНАЦ"	**15664**	**11768**	131	2714	4310	4592	21	1022		
14	ДОМ ЗДРАВЉА "СОПОТ"	**11792**	**7287**		2160	2733	2386	8	2860		
15	ДОМ ЗДРАВЉА "СТАРИ ГРАД"	**26942**	**12095**	611	1742	4030	5712		3211	78	
16	ДОМ ЗДРАВЉА "Др Симо Милошевић" - ЧУКАРИЦА	**88483**	**54942**	3995	13362	20558	17027		9777		

БРОЈ ПОСЕТА САВЕТОВАЛИШТУ У ЗДРАВСТВЕНОЈ ЗАШТИТИ ДЕЦЕ ШКОЛСКОГ УЗРАСТА И ОМЛАДИНЕ

У ДОМОВИМА ЗДРАВЉА У БЕОГРАДУ У 2017. ГОДИНИ

Табела 21

Р. бр.	ЗДРАВСТВЕНА УСТАНОВА	ВРСТА ПОСЕТЕ					
		СИСТЕМАТСКИ ПРЕГЛЕД УЧЕНИКА	КОНТРОЛНИ ПРЕГЛЕД	САВЕТОВАЊЕ СА РОДИТЕЉИМА	САВЕТОВАЊЕ СА НАСТАВНИЦИМА	ОБИЛАЗАК ШКОЛЕ	ОБИЛАЗАК ШКОЛСКИХ КУХИЊА
0	1	2	3	4	5	6	7
УКУПНО		**71046**	**28661**	**635**	**31**	**88**	**46**
1	ДОМ ЗДРАВЉА "Др Милорад Влајковић" - БАРАЈЕВО	1178	158				
2	ДОМ ЗДРАВЉА "ВОЖДОВАЦ"	4125	548				
3	ДОМ ЗДРАВЉА "ВРАЧАР"	4778	2096				
4	ДОМ ЗДРАВЉА "ГРОЦКА"	3091	213				
5	ДОМ ЗДРАВЉА "ЗВЕЗДАРА"	4143	4377				
6	ДОМ ЗДРАВЉА "ЗЕМУН"	7884	1415				30
7	ДОМ ЗДРАВЉА "Др Ђорђе Ковачевић" - ЛАЗАРЕВАЦ	4524	240				
8	ДОМ ЗДРАВЉА "МЛАДЕНОВАЦ"	3299	241				
9	ДОМ ЗДРАВЉА "НОВИ БЕОГРАД"	9022	1396				
10	ДОМ ЗДРАВЉА "ОБРЕНОВАЦ"	4074	2684	392			
11	ДОМ ЗДРАВЉА "Др Милутин Ивковић" - ПАЛИЛУЛА	4899	1997				
12	ДОМ ЗДРАВЉА "РАКОВИЦА"	4323	6464				
13	ДОМ ЗДРАВЉА "САВСКИ ВЕНАЦ"	1814	1170	243	31		
14	ДОМ ЗДРАВЉА "СОПОТ"	797	795				
15	ДОМ ЗДРАВЉА "СТАРИ ГРАД"	5208	813			88	16
16	ДОМ ЗДРАВЉА "Др Симо Милошевић" - ЧУКАРИЦА	7887	4054				

БРОЈ И ПРОЦЕНАТ ДЕЦЕ И ОМЛАДИНЕ ПРЕМА ВРСТИ СТАЊА УТВРЂЕНОГ ПРИ СИСТЕМАТСКИМ ПРЕГЛЕДИМА У ЗДРАВСТВЕНОЈ ЗАШТИТИ ДЕЦЕ ШКОЛСКОГ УЗРАСТА И ОМЛАДИНЕ У ДОМОВИМА ЗДРАВЉА У БЕОГРАДУ ШКОЛСКЕ 2016. - 2017. ГОДИНЕ

Табела 22

Р. бр.	ВРСТА СТАЊА		УТВРЂЕНО СТАЊЕ	БРОЈ И ПРОЦЕНАТ ШКОЛСКЕ ДЕЦЕ И ОМЛАДИНЕ					
				УКУПНО		У ОСНОВНИМ ШКОЛАМА		У СРЕДЊИМ ШКОЛАМА	
				БРОЈ	%	БРОЈ	%	БРОЈ	%
0	1		2	3	4	5	6	7	8
УКУПНО			УКУПНО ШКОЛСКЕ ДЕЦЕ И ОМЛАДИНЕ	86862	100	63281	100	23581	100
			ОД ТОГА ПРЕГЛЕДАНО	63906	73,57	51699	81,70	12207	51,77
1	ЧИСТОЋА ТЕЛА		ДОБРА	63222	98,93	51176	98,99	12046	98,68
			ЛОША	684	1,07	523	1,01	161	1,32
2	ВАШЉИВОСТ		ПРИСУТНА	86	0,13	81	0,16	5	0,04
3	ТЕЛЕСНО ДРЖАЊЕ		ДОБРО	54336	85,02	43854	84,83	10482	85,87
			ЛОШЕ	9570	14,98	7845	15,17	1725	14,13
4	ТЕЛЕСНА РАЗВИЈЕНОСТ		ДОБРА	58351	91,31	47141	91,18	11210	91,83
			СРЕДЊА	3862	6,04	3125	6,04	737	6,04
			ЛОША	1693	2,65	1433	2,77	260	2,13
5	ТЕЛЕСНА УХРАЊЕНОСТ		ДОБРА	55507	86,86	44680	86,42	10827	88,70
			СРЕДЊА	4934	7,72	4027	7,79	907	7,43
			ЛОША	3465	5,42	2992	5,79	473	3,87
6	ДЕФОРМАЦИЈЕ КИЧМЕНОГ СТУБА	КИФОЗА	НАЗНАЧЕНА	5978	9,35	4984	9,64	994	8,14
			ИЗРАЖЕНА	117	0,18	78	0,15	39	0,32
		СКОЛИОЗА	НАЗНАЧЕНА	5284	8,27	4677	9,05	607	4,97
			ИЗРАЖЕНА	156	0,24	110	0,21	46	0,38
		ЛОРДОЗА	НАЗНАЧЕНА	456	0,71	431	0,83	25	0,20
			ИЗРАЖЕНА	75	0,12	75	0,15		
7	ДЕФОРМАЦИЈА ГРУДНОГ КОША		ПРИСУТНА	3392	5,31	3183	6,16	209	1,71
8	ДЕФОРМАЦИЈА СТОПАЛА		ПРИСУТНА	13700	21,44	12213	23,62	1487	12,18
9	ДЕФОРМАЦИЈА ДРУГИХ ДЕЛОВА СТОПАЛА		ЈЕДНОСТРАНО	9	0,01	7	0,01	2	0,02
			ОБОСТРАНО	12	0,02	12	0,02		

БРОЈ И ПРОЦЕНАТ ДЕЦЕ И ОМЛАДИНЕ ПРЕМА ВРСТИ СТАЊА УТВРЂЕНОГ ПРИ СИСТЕМАТСКИМ ПРЕГЛЕДИМА У ЗДРАВСТВЕНОЈ ЗАШТИТИ ДЕЦЕ ШКОЛСКОГ УЗРАСТА И ОМЛАДИНЕ У ДОМОВИМА ЗДРАВЉА У БЕОГРАДУ ШКОЛСКЕ 2016. - 2017. ГОДИНЕ

Табела 22 - наставак 1

Р. бр.	ВРСТА СТАЊА	УТВРЂЕНО СТАЊЕ	БРОЈ И ПРОЦЕНАТ ШКОЛСКЕ ДЕЦЕ И ОМЛАДИНЕ					
			УКУПНО		У ОСНОВНИМ ШКОЛАМА		У СРЕДЊИМ ШКОЛАМА	
			БРОЈ	%	БРОЈ	%	БРОЈ	%
0	1	2	3	4	5	6	7	8
10	СМЕТЊЕ ВИДА И МОТИЛИТЕТА	СТРАБИЗАМ	737	1,15	694	1,34	43	0,35
		НИСТАГМУС	61	0,10	44	0,09	17	0,14
		СЛЕПИЛО ЗА БОЈЕ	39	0,06	13	0,03	26	0,21
		ОСТАЛО	3551	5,56	2615	5,06	936	7,67
11	ОШТЕЋЕЊЕ СЛУХА	ЈЕДНОСТАВНО	36	0,06	29	0,06	7	0,06
		ОБОСТРАНО	46	0,07	40	0,08	6	0,05
12	КАРИЕС	ПРВИ СТУПАЊ	3971	6,21	3307	6,40	664	5,44
		ДРУГИ СТУПАЊ	251	0,4	206	0,40	45	0,37
13	ПАРАДЕНТОПАТИЈА	ПРИСУТНА	136	0,21	126	0,24	10	0,08
14	ОРТОПЕДСКЕ АНОМАЛИЈЕ	ПРИСУТНЕ	499	0,78	309	0,60	190	1,56
15	СРЧАНЕ МАНЕ	КОНГЕНИТАЛНЕ	526	0,82	437	0,85	89	0,73
		СТЕЧЕНЕ	319	0,50	226	0,44	93	0,76
16	НЕДОВОЉНА ПСИХИЧКА РАЗВИЈЕНОСТ	ПРИСУТНЕ	248	0,39	235	0,45	13	0,11
17	ГОВОРНЕ МАНЕ	ПРИСУТНЕ	958	1,50	917	1,77	41	0,34
18	ХЕМОГЛОБИН	ИСПОД 10 gr %	187	0,29	164	0,32	23	0,19
		ОД 10 - 13 gr. %	3405	5,33	3205	6,20	200	1,64
		ИЗНАД 13 gr. %	129	0,20	129	0,25		
19	АЛБУМИН У МОКРАЋИ	ПОЗИТИВАН	182	0,28	65	0,13	117	0,96
		НЕГАТИВАН	12938	20,25	10950	21,18	1988	16,29
20	СТОЛИЦА НА ЦРЕВНЕ ПАРАЗИТЕ	ПОЗИТИВАН						
		НЕГАТИВАН	5832	9,13	4997	9,67	835	6,84
21	АЛЕРГИЈСКА ОБОЉЕЊА	ПРИСУТАН	3942	6,17	3206	6,20	736	6,03
		НИСУ ПРИСУТНА	16310	25,52	14160	27,39	2150	17,61
22	СВА ОСТАЛА ХРОНИЧНА ПАТ. СТАЊА	ПРИСУТНА	1258	1,97	820	1,59	438	3,59

ДЕЦА ОМЕТЕНА У ПСИХОФИЗИЧКОМ РАЗВОЈУ ОТКРИВЕНА У ЗДРАВСТВЕНОЈ ЗАШТИТИ ДЕЦЕ ШКОЛСКОГ УЗРАСТА У ДОМОВИМА ЗДРАВЉА У 2017. ГОДИНИ

Табела 23

Р. бр.	ОНЕСПОСОБЉЕНОСТ	РЕХАБИЛИТАЦИЈА	СТАРОСТ	СВЕГА	ДОМ ЗДРАВЉА НА ОПШТИНИ															
					БАРАЈЕВО	ВОЖДОВАЦ	ВРАЧАР	ГРОЦКА	ЗЕМУН	ЗВЕЗДАРА	ЛАЗАРЕВАЦ	МЛАДЕНОВАЦ	НОВИ БЕОГРАД	ОБРЕНОВАЦ	ПАЛИЛУЛА	РАКОВИЦА	САВСКИ ВЕНАЦ	СОПОТ	СТАР ГРАД	ЧУКАРИЦА
0	1	2	3	4	5	6	7	8	9	10	11	12	13	14	15	16	17	18	19	20
УКУПНО		СВЕГА	7 - 14 ГОДИНА	1768		53		6	217	116	116		1016		183	53	8			
			ПРЕКО 15 ГОДИНА	457		15		59	80	65	35		98		92	10	3			
		СТАЛНА	7 - 14 ГОДИНА	1564		53		1	134	73	116		1016		149	14	8			
			ПРЕКО 15 ГОДИНА	350		5		39	42	51	35		98		70	7	3			
		ПРИВРЕМЕНА	7 - 14 ГОДИНА	204				5	83	43					34	39				
			ПРЕКО 15 ГОДИНА	107		10		20	38	14					22	3				
1	СМЕТЊЕ ВИДА	СВЕГА	7 - 14 ГОДИНА	183				5	122	5	21		13		14	3				
			ПРЕКО 15 ГОДИНА	72				8	39	4	8		5		6		2			
		СТАЛНА	7 - 14 ГОДИНА	129					85	3	21		13		7					
			ПРЕКО 15 ГОДИНА	48				7	22	2	8		5		2		2			
		ПРИВРЕМЕНА	7 - 14 ГОДИНА	54				5	37	2					7	3				
			ПРЕКО 15 ГОДИНА	24				1	17	2					4					
2	СМЕТЊЕ СЛУХА	СВЕГА	7 - 14 ГОДИНА	47				1	24	1	1		12		7	1				
			ПРЕКО 15 ГОДИНА	19				2	8				4		5					
		СТАЛНА	7 - 14 ГОДИНА	41				1	18	1	1		12		7	1				
			ПРЕКО 15 ГОДИНА	16				2	6				4		4					
		ПРИВРЕМЕНА	7 - 14 ГОДИНА	6					6											
			ПРЕКО 15 ГОДИНА	3					2						1					

ДЕЦА ОМЕТЕНА У ПСИХОФИЗИЧКОМ РАЗВОЈУ ОТКРИВЕНА У ЗДРАВСТВЕНОЈ ЗАШТИТИ ДЕЦЕ ШКОЛСКОГ УЗРАСТА У ДОМОВИМА ЗДРАВЉА У 2017. ГОДИНИ

Табела 23 - наставак 1

Р. бр.	ОНЕСПОСОБЉЕНОСТ	РЕХАБИЛИТАЦИЈА	СТАРОСТ	СВЕГА	ДОМ ЗДРАВЉА НА ОПШТИНИ															
					БАРАЈЕВО	ВОЖДОВАЦ	ВРАЧАР	ГРОЦКА	ЗЕМУН	ЗВЕЗДАРА	ЛАЗАРЕВАЦ	МЛАДЕНОВАЦ	НОВИ БЕОГРАД	ОБРЕНОВАЦ	ПАЛИЛУЛА	РАКОВИЦА	САВСКИ ВЕНАЦ	СОПОТ	СТАР ГРАД	ЧУКАРИЦА
0	1	2	3	4	5	6	7	8	9	10	11	12	13	14	15	16	17	18	19	20
3	ПСИХИЧКА ЗАОСТАЛОСТ	СВЕГА	7 - 14 ГОДИНА	331					12	60	4		230		15	9	1			
			ПРЕКО 15 ГОДИНА	44					4	15	2		8		11	3	1			
		СТАЛНА	7 - 14 ГОДИНА	313					12	45	4		230		14	7	1			
			ПРЕКО 15 ГОДИНА	39					4	10	2		8		11	3	1			
		ПРИВРЕМЕНА	7 - 14 ГОДИНА	18						15					1	2				
			ПРЕКО 15 ГОДИНА	5						5										
4	ТЕЛЕСНИ ИНВАЛИДИТЕТ	СВЕГА	7 - 14 ГОДИНА	38					6	2	1		5		11	12	1			
			ПРЕКО 15 ГОДИНА	33					2		1		24		5	1				
		СТАЛНА	7 - 14 ГОДИНА	23					5		1		5		11		1			
			ПРЕКО 15 ГОДИНА	30					1		1		24		4					
		ПРИВРЕМЕНА	7 - 14 ГОДИНА	15					1	2						12				
			ПРЕКО 15 ГОДИНА	3					1						1	1				
5	ГОВОРНЕ СМЕТЊЕ	СВЕГА	7 - 14 ГОДИНА	864		53			24	16	52		656		46	12	5			
			ПРЕКО 15 ГОДИНА	116		15		13	15	37	8		11		17					
		СТАЛНА	7 - 14 ГОДИНА	808		53			3	6	52		656		32	1	5			
			ПРЕКО 15 ГОДИНА	77		5		1	2	34	8		11		16					
		ПРИВРЕМЕНА	7 - 14 ГОДИНА	56					21	10					14	11				
			ПРЕКО 15 ГОДИНА	39		10		12	13	3					1					

ДЕЦА ОМЕТЕНА У ПСИХОФИЗИЧКОМ РАЗВОЈУ ОТКРИВЕНА У ЗДРАВСТВЕНОЈ ЗАШТИТИ ДЕЦЕ ШКОЛСКОГ УЗРАСТА У ДОМОВИМА ЗДРАВЉА У 2017. ГОДИНИ

Табела 23 - наставак 2

Р. бр.	ОНЕСПОСОБЉЕНОСТ	РЕХАБИЛИТАЦИЈА	СТАРОСТ	СВЕГА	ДОМ ЗДРАВЉА НА ОПШТИНИ															
					БАРАЈЕВО	ВОЖДОВАЦ	ВРАЧАР	ГРОЦКА	ЗЕМУН	ЗВЕЗДАРА	ЛАЗАРЕВАЦ	МЛАДЕНОВАЦ	НОВИ БЕОГРАД	ОБРЕНОВАЦ	ПАЛИЛУЛА	РАКОВИЦА	САВСКИ ВЕНАЦ	СОПОТ	СТАР ГРАД	ЧУКАРИЦА
0	1	2	3	4	5	6	7	8	9	10	11	12	13	14	15	16	17	18	19	20
6	ЦЕРЕБРАЛНА ПАРАЛИЗА	СВЕГА	7 - 14 ГОДИНА	**46**						**4**			**34**		**7**	**1**				
			ПРЕКО 15 ГОДИНА	**8**									**6**		**1**	**1**				
		СТАЛНА	7 - 14 ГОДИНА	**42**									34		7	1				
			ПРЕКО 15 ГОДИНА	**7**									6			1				
		ПРИВРЕМЕНА	7 - 14 ГОДИНА	**4**						4										
			ПРЕКО 15 ГОДИНА	**1**											1					
7	МИШИЋНА ДИСТРОФИЈА	СВЕГА	7 - 14 ГОДИНА	**3**									**2**		**1**					
			ПРЕКО 15 ГОДИНА	**3**									**2**		**1**					
		СТАЛНА	7 - 14 ГОДИНА	**3**									2		1					
			ПРЕКО 15 ГОДИНА	**2**									2							
		ПРИВРЕМЕНА	7 - 14 ГОДИНА																	
			ПРЕКО 15 ГОДИНА	**1**											1					
8	КОМБИНОВАНЕ СМЕТЊЕ	СВЕГА	7 - 14 ГОДИНА	**240**					**29**	**28**	**37**		**48**		**82**	**15**	**1**			
			ПРЕКО 15 ГОДИНА	**138**				**36**	**12**	**9**	**16**		**14**		**46**	**5**				
		СТАЛНА	7 - 14 ГОДИНА	**189**					11	18	37		48		70	4	1			
			ПРЕКО 15 ГОДИНА	**107**				29	7	5	16		14		33	3				
		ПРИВРЕМЕНА	7 - 14 ГОДИНА	**51**					18	10					12	11				
			ПРЕКО 15 ГОДИНА	**31**				7	5	4					13	2				
9	Е Р І	СВЕГА	7 - 14 ГОДИНА	**14**									**14**							
			ПРЕКО 15 ГОДИНА	**22**									**22**							
		СТАЛНА	7 - 14 ГОДИНА	**14**									14							
			ПРЕКО 15 ГОДИНА	**22**									22							
		ПРИВРЕМЕНА	7 - 14 ГОДИНА																	
			ПРЕКО 15 ГОДИНА																	

ДЕЦА ОМЕТЕНА У ПСИХОФИЗИЧКОМ РАЗВОЈУ ОТКРИВЕНА У ЗДРАВСТВЕНОЈ ЗАШТИТИ ДЕЦЕ ШКОЛСКОГ УЗРАСТА У ДОМОВИМА ЗДРАВЉА У 2017. ГОДИНИ

Табела 23 - наставак 2

Р. бр.	ОНЕСПОСОБЉЕНОСТ	РЕХАБИЛИТАЦИЈА	СТАРОСТ	СВЕГА	ДОМ ЗДРАВЉА НА ОПШТИНИ															
					БАРАЈЕВО	ВОЖДОВАЦ	ВРАЧАР	ГРОЦКА	ЗЕМУН	ЗВЕЗДАРА	ЛАЗАРЕВАЦ	МЛАДЕНОВАЦ	НОВИ БЕОГРАД	ОБРЕНОВАЦ	ПАЛИЛУЛА	РАКОВИЦА	САВСКИ ВЕНАЦ	СОПОТ	СТАР ГРАД	ЧУКАРИЦА
0	1	2	3	4	5	6	7	8	9	10	11	12	13	14	15	16	17	18	19	20
10	АУТИЗАМ	СВЕГА	7 - 14 ГОДИНА	2									2							
			ПРЕКО 15 ГОДИНА	2									2							
		СТАЛНА	7 - 14 ГОДИНА	2									2							
			ПРЕКО 15 ГОДИНА	2									2							
		ПРИВРЕМЕНА	7 - 14 ГОДИНА																	
			ПРЕКО 15 ГОДИНА																	

БРОЈ ОБОЉЕЊА И СТАЊА У ЗДРАВСТВЕНОЈ ЗАШТИТИ ШКОЛСКЕ ДЕЦЕ У БЕОГРАДУ У 2017. ГОДИНИ

Табела 24

Р. бр.	МОРБИДИТЕТНА ЛИСТА (МКБ - 10)	ШИФРА	СВЕГА	СТАРОСТ ДЕЦЕ				
				до 6 година	7 - 9 година	10 - 14 година	15 - 19 година	20 и више година
0	1	2	3	4	5	6	7	8
ГРУПА I-XIX	**УКУПНО БЕОГРАД**	**A00 - T98**	**506444**	**11359**	**121204**	**191775**	**181887**	**219**
ГРУПА I	**ЗАРАЗНЕ БОЛЕСТИ И ПАРАЗИТАРНЕ БОЛЕСТИ**	**(A00 - B99)**	**51694**	**1452**	**10354**	**18135**	**21743**	**10**
005	*Diarrhoea et gastroenteritis*	A09	3228	61	656	1144	1366	1
006	*Друге заразне болести*	A02, A04, A05, A07-A08	18059	235	2704	6187	8931	2
015	*Pertussis*	A37	13		3	7	3	
017	*Septicaemia*	A40-A41	2			1	1	
018	*Друге бактеријске болести*	A21-A22, A24-A28,A31-	178	20	79	57	22	
023	*Infectiones sexuales chlamyidales*	A55-A56						
024	*Друге инфекције претежно пренете полним путем*	A57-A64	11		1	4	6	
030	*Encephalitis viralis*	A83-A86	2			2		
032	*Друге артоподне вирусне грознице и вирусне хеморагиске грознице*	A90-A94,A96-A99						
033	*Infectiones herpesvirales*	B00	622	7	200	211	204	
034	*Varicella et Herpes zoster*	B01-B02	3002	152	1402	1119	328	1
035	*Morbilli*	B05	5		2	2	1	
037	*Hepatitis acuta B*	B16	1		1			
038	*Друга вирусна жутица*	B15 , B17-B19	32		10	10	12	
040	*Parotitis*	B26	16		4	5	7	
041	*Друге вирусне болести*	A81,A87-A89, B03-B04,B07-	23741	933	4580	8294	9932	2
042	*Mycoses*	B35-B49	1835	22	443	695	673	2
048	*Echinococcosis*	B67						

БРОЈ ОБОЉЕЊА И СТАЊА У ЗДРАВСТВЕНОЈ ЗАШТИТИ ШКОЛСКЕ ДЕЦЕ У БЕОГРАДУ У 2017. ГОДИНИ

Табела 24

Р. бр.	МОРБИДИТЕТНА ЛИСТА (МКБ - 10)	ШИФРА	СВЕГА	СТАРОСТ ДЕЦЕ				
				до 6 година	7 - 9 година	10 - 14 година	15 - 19 година	20 и више година
0	1	2	3	4	5	6	7	8
053	*Друге хелминтијазе*	B68-B71, B75,B77-B83	289	4	107	128	48	2
057	*Друге заразне болести и паразитарне болести*	A65-A67,A69-A70, A74, A77-A79, B58-B64, B85-B89,B94, B99	658	18	162	269	209	
ГРУПА II	***ТУМОРИ***	**C00 - D48**	**2216**	**11**	**291**	**819**	**1095**	
058	*Злоћудни тумори усне,усне дупље и ждрела*	C00-C14	1				1	
061	*Neoplasma malignum coli*	C18	1				1	
069	*Злоћудни тумор кости и зглобне хрскавице*	C40-C41	17		9	4	4	
072	*Злоћудни тумори везивног и меког ткива*	C45-C49	1				1	
076	*Други злоћудни тумори женских полних органа*	C51-C52,C56-C58	2			2		
078	*Други злоћудни тумори мушких полних органа*	C60,C62-C63	2			2		
079	*Neoplasma malignum vesicae urinariae*	C67						
080	*Други злоћудни тумори система за мокрење*	C64-C66, C68	5		2	3		
082	*Neoplasma malignum cerebri*	C71	8		2	5	1	
083	*Злоћудни тумори других делова централног нервног система*	C70, C72	5		4	1		
084	*Други секундарни, злоћудни тумори неозначених других локација*	C73-C80, C97	5			1	4	
085	*Morbus Hodgkin*	C81	5			1	4	
086	*Lymphoma non Hodgin*	C82-C85	13	1	3	7	2	
087	*Leucaemia*	C91-C95	42	1	4	24	13	
088	*Други злоћудни тумори лимфне жлезде ,крвне лозе и сродног ткива*	C88-C90,C96	4		3	1		
090	*Neoplasma benignum cutis*	D22-D23	919	7	107	333	472	

БРОЈ ОБОЉЕЊА И СТАЊА У ЗДРАВСТВЕНОЈ ЗАШТИТИ ШКОЛСКЕ ДЕЦЕ У БЕОГРАДУ У 2017. ГОДИНИ

Табела 24

Р. бр.	МОРБИДИТЕТНА ЛИСТА (МКБ - 10)	ШИФРА	СВЕГА	СТАРОСТ ДЕЦЕ				
				до 6 година	7 - 9 година	10 - 14 година	15 - 19 година	20 и више година
0	1	2	3	4	5	6	7	8
091	*Neoplasma benignum mammae*	D24	38		4	5	29	
092	*Leiomzoma uteri*	D25	1				1	
093	*Neoplasma benignum ovarii*	D27	9			1	8	
094	*Neoplasma benignum organorum urinariorum*	D30	4				4	
095	*Neoplasmata benigna cerebri et systematis nervosi, centralis partium aliorum*	D33	14		4	5	5	
096	*Доброћудни тумори, други тумори "in situ" и тумори неизвесног и непознатог исхода*	D00-D05, D07-D21, D26,D28-D29,D31-D32, D34-D48	1120	2	149	424	545	
ГРУПА III	**БОЛЕСТИ КРВИ И БОЛЕСТИ КРВОТВОРНИХ ОРГАНА И ПОРЕМЕЋАЈИ ИМУНИТЕТА**	**D50-D89**	**2197**	**12**	**285**	**818**	**1076**	**6**
097	*Anaemia sideropenica*	D50	1736	10	198	645	881	2
098	*Друге слабокрвности*	D51-D64	133		22	52	59	
099	*Хеморагијска стања и друге болести крви и крвотворних органа*	D65-D77	273	2	59	99	109	4
100	*Неки поремећаји имуног система*	D80-D89	55		6	22	27	
ГРУПА IV	**БОЛЕСТИ ЖЛЕЗДА СА УНУТРАШЊИМ ЛУЧЕЊЕМ, ИСХРАНЕ И МЕТАБОЛИЗМА**	**E00-E90**	**6323**	**29**	**1194**	**2846**	**2253**	**1**
101	*Поремећаји штитасте жлезде због недостатка јода*	E00-E02	45		5	9	31	
102	*Thyreotoxicosis*	E05	63		8	22	33	
103	*Други поремећаји штитасте жлезде*	E03-E04, E06-E07	632		55	179	397	1
104	*Diabetes mellitus*	E10-E14	745	1	114	312	318	
105	*Потхрањеност*	E40-E46	241	3	43	135	60	
107	*Други недостаци витамина*	E51-E56	6			2	4	

БРОЈ ОБОЉЕЊА И СТАЊА У ЗДРАВСТВЕНОЈ ЗАШТИТИ ШКОЛСКЕ ДЕЦЕ У БЕОГРАДУ У 2017. ГОДИНИ

Табела 24

Р. бр.	МОРБИДИТЕТНА ЛИСТА (МКБ - 10)	ШИФРА	СВЕГА	СТАРОСТ ДЕЦЕ				
				до 6 година	7 - 9 година	10 - 14 година	15 - 19 година	20 и више година
0	1	2	3	4	5	6	7	8
108	*Seguelae malnutritiomis et deficientiae materiarum nutritivarum aliiae*	E64	2		1	1		
109	*Obesitas*	E66	2742	11	560	1405	766	
110	*Dehydratio et hypovolaemia*	E86	83	1	33	32	17	
111	*Други поремећаји жлезда са унутрашњим лучењем, исхране и метаболизма*	E15-E35,E58-E63, E65, E67-E85, E87-E70	1764	13	375	749	627	
ГРУПА V	***ДУШЕВНИ ПОРЕМЕЋАЈИ И ПОРЕМЕЋАЈИ ПОНАШАЊА***	**F00-F99**	**5293**	**56**	**1123**	**1936**	**2175**	**3**
113	*Disordines mentales et disordines morum propter usum alcoholis(Alcoholisum)*	F10	4				4	
114	*Душевни поремећаји и поремећаји понашања узроковани употребом дрога*	F11-F19	136			22	114	
115	*Схизофренија, схизотипски поремећаји, суманути поремећаји*	F20-F29	344	4	14	97	229	
116	*Поремећаји расположења (ефективни поремећаји)*	F30-F39	476		21	75	380	
117	*Неуротски, стресогени и соматоформни поремећаји*	F40-F48	919	4	83	326	504	2
118	*Retardatio mentalis*	F70-F79	337	2	55	154	126	
119	*Други душевни поремећаји и поремећаји понашања*	F04-F09, F50-F69 , F80-F99	3077	46	950	1262	818	1
ГРУПА VI	***БОЛЕСТИ НЕРВНОГ СИСТЕМА***	**G00-G99**	**3808**	**5**	**708**	**1501**	**1593**	**1**
120	*Запаљењске болести централног нервног система*	G00-G09	9		3	4	2	
121	*Morbus Parkinson*	G20	1				1	
123	*Sclerosis multiplex*	G35	7				7	

БРОЈ ОБОЉЕЊА И СТАЊА У ЗДРАВСТВЕНОЈ ЗАШТИТИ ШКОЛСКЕ ДЕЦЕ У БЕОГРАДУ У 2017. ГОДИНИ

Табела 24

Р. бр.	МОРБИДИТЕТНА ЛИСТА (МКБ - 10)	ШИФРА	СВЕГА	СТАРОСТ ДЕЦЕ				
				до 6 година	7 - 9 година	10 - 14 година	15 - 19 година	20 и више година
0	1	2	3	4	5	6	7	8
124	*Epilepsia*	G40-G41	1652	1	413	672	565	1
125	*Мигрена и друге главобоље*	G43-G44	1389	1	166	507	715	
126	*Ischaemia cerebri transitiva et syndromae affines*	G45	30		3	13	14	
127	*Поремећаји нерава, коренови живаца и снопова живаца*	G50-G59	134		17	64	53	
128	*Мождана парализа и други синдроми парализе*	G80-G83	268	2	50	128	88	
129	*Друге болести нервног система*	G10-G13, G21-G26,G31-G32, G36-G37, G46-G47, G60-G73, G90-G99	318	1	56	113	148	
ГРУПА VII	**БОЛЕСТИ ОКА И ПРИПОЈКА ОКА**	**H00-H59**	**12981**	**266**	**3337**	**5464**	**3910**	**4**
130	*Болести очног капка*	H00-H01	939	27	182	329	400	1
131	*Болести вежњаче ока*	H10-H13	4304	176	1288	1633	1204	3
132	*Болести беоњаче и рожњаче*	H15-H19	76		11	28	37	
133	*Катаракта и друга обољења сочива*	H25-H28						
134	*Ablatio retinae et ruptura retinae*	H33	28		1	20	7	
135	*Glaukoma*	H40-H42	156	2	43	55	56	
136	*Strabismus*	H49-H50	933	6	311	397	219	
137	*Anomaliae refractionis et anomaliae accommodationis*	H52	3546	20	855	1612	1059	
138	*Amaurosis et amblyopia*	H54	277		66	120	91	

БРОЈ ОБОЉЕЊА И СТАЊА У ЗДРАВСТВЕНОЈ ЗАШТИТИ ШКОЛСКЕ ДЕЦЕ У БЕОГРАДУ У 2017. ГОДИНИ

Табела 24

Р. бр.	МОРБИДИТЕТНА ЛИСТА (МКБ - 10)	ШИФРА	СВЕГА	СТАРОСТ ДЕЦЕ				
				до 6 година	7 - 9 година	10 - 14 година	15 - 19 година	20 и више година
0	1	2	3	4	5	6	7	8
139	*Други поремећаји ока и припојка ока*	H02-H06, H20-H22, H30-H32, H34-H36, H43-H48, H51, H53, H55-H59	2722	35	580	1270	837	
ГРУПА VIII	**БОЛЕСТИ УВА И БОЛЕСТИ МАСТОИДНОГ НАСТАВКА**	**H60-H95**	**17632**	**672**	**5491**	**7252**	**4179**	**38**
140	*Болести средњег ува и болести мастоидног наставка*	H65-H75	7688	328	2713	3008	1639	
141	*Surditas*	H90-H91	363	1	94	161	107	
142	*Друге болести ува и болести мастоидног наставка*	H60-H62,H80-H83, H92-H95	9581	343	2684	4083	2433	38
ГРУПА IX	**БОЛЕСТИ СИСТЕМА КРВОТОКА**	**I 00-I 99**	**2834**	**4**	**166**	**949**	**1708**	**7**
144	*Хроничне реуматске болести срца*	I 05-I 09	11		1	3	7	
145	*Hipertensio arterialis essentialis (primaria)*	I 10	649		18	163	464	4
146	*Друге болести крвног притиска*	I 11-I 15	20		1	2	17	
148	*Друге исхемијске болести срца*	I20,I 23-I25	3		1	1	1	
150	*Поремећаји спроводног система срца и аритмије срца*	I 44-I 49	503		51	149	303	
151	*Insufficientia cordis*	I 50	7		3	2	2	
152	*Друге болести срца*	I 27-I43, I51-I 52	426		42	126	258	
153	*Крварења у мозгу*	I 60-I62	4			2	2	
154	*Infarctus cerebri*	I 63	5			1	4	
156	*Друге болести крвних судова мозга*	I 65-I69	12			4	6	2
158	*Morbi vasorum periphericorum alii*	I 73	9			2	7	

БРОЈ ОБОЉЕЊА И СТАЊА У ЗДРАВСТВЕНОЈ ЗАШТИТИ ШКОЛСКЕ ДЕЦЕ У БЕОГРАДУ У 2017. ГОДИНИ

Табела 24

Р. бр.	МОРБИДИТЕТНА ЛИСТА (МКБ - 10)	ШИФРА	СВЕГА	СТАРОСТ ДЕЦЕ				
				до 6 година	7 - 9 година	10 - 14 година	15 - 19 година	20 и више година
0	1	2	3	4	5	6	7	8
160	*Друге болести артерија, артериола и капилара*	I 71-I 72, I 77-I 79	20		2	7	11	
161	*Запаљење вена, запаљење вена са тромбозом, емболија и тромбозе вена*	I 80-I 82	55			4	51	
162	*Varices venarum extremitatum inferiorum*	I 83	523			326	197	
163	*Haemorrhoides*	I 84	109		9	13	86	1
164	*Друге болести крвотока*	I 85-I 99	478	4	38	144	292	
ГРУПА X	***БОЛЕСТИ СИСТЕМА ЗА ДИСАЊЕ***	**J00-J99**	**226876**	**5526**	**60605**	**84636**	**76068**	**41**
165	*Pharyngitis acuta et tonsillitis acuta*	J02-J03	79351	1804	22630	29659	25239	19
166	*Laryngitis et tracheitis acuta*	J04	11317	236	3857	4614	2609	1
167	*Infectiones tractus respiratorii superioris multiplices acutae loci non specificatis*	J00-J01, J05-J06	98777	2739	23078	35022	37925	13
168	*Influenza*	J10-J11	502	25	121	169	187	
169	*Pneumonia*	J12-J18	649	35	210	247	157	
170	*Bronchitis acuta et bronchiolitis acuta*	J20-J21	14736	447	4689	5897	3699	4
171	*Sinnusitis chronica*	J32	213		15	87	110	1
172	*Друге болести носа и синуса носа*	J30-J31, J33-J34	9732	94	2366	3985	3287	
173	*Morbi tonsilarum et vegetationum adenoidium chronici*	J35	1729	54	720	539	416	
174	*Друге болести горњег дела система за дисање*	J36-J39	295	1	104	134	56	
175	*Запаљењ душница, емфизем и друге обструктивне болести плућа*	J40-J44	2586	33	676	1291	586	
176	*Asthma bronchiale*	J45-J46	6818	56	2104	2932	1723	3
177	*Bronchiectasia*	J47	37	1	12	22	2	

БРОЈ ОБОЉЕЊА И СТАЊА У ЗДРАВСТВЕНОЈ ЗАШТИТИ ШКОЛСКЕ ДЕЦЕ У БЕОГРАДУ У 2017. ГОДИНИ

Табела 24

Р. бр.	МОРБИДИТЕТНА ЛИСТА (МКБ - 10)	ШИФРА	СВЕГА	СТАРОСТ ДЕЦЕ				
				до 6 година	7 - 9 година	10 - 14 година	15 - 19 година	20 и више година
0	1	2	3	4	5	6	7	8
179	*Друге болести система за дисање*	J22, J66-J99	134	1	23	38	72	
ГРУПА XI	***БОЛЕСТИ СИСТЕМА ЗА ВАРЕЊЕ***	**K00-K93**	**13482**	**146**	**2440**	**4564**	**6329**	**3**
180	*Caries dentium*	K02	227	1	62	68	96	
181	*Друге болести зуба и потпорних структура*	K00-K01, K03-K08	877	30	193	308	346	
182	*Друге болести усне дупље, пљувачних жлезда и вилица*	K09-K14	1262	33	331	431	467	
183	*Ulcus ventriculi et ulcus duodeni*	K25-K27	11		2	3	6	
184	*Gastritis et duodenitis*	K29	780	1	68	236	475	
185	*Друге болести једњака, желуца и дванаестопалачног црева*	K20-K23, K28, K30-K31	4874	11	719	1604	2540	
186	*Болести слепог црева*	K35-K38	307	11	64	133	99	
187	*Hernia inguinalis*	K40	218	10	91	67	50	
188	*Hernia femoralis*	K41-K46	50	2	19	11	18	
189	*Morbus Crohn et colitis ulcerosa*	K50-K51	133		14	45	74	
190	*Ileus paralyticus et obstructio intestinalis,sine hernia*	K56	7		2	2	3	
191	*Diverticulosis intestini*	K57	1		1			
192	*Друге болести црева и потрбушине*	K52-K55, K58-K67	4219	37	786	1464	1931	1
193	*Morbus hepatis alcoholicus*	K70						
194	*Друге болести јетре*	K71-K77	122	1	15	48	58	
195	*Cholelithiasis et cholecystitis*	K80-K81	118	1	4	39	74	
196	*Акутно запаљење и друге болести гуштераче*	K85-K86	7			3	4	
197	*Друге болести система за варење*	K82-K83, K87-K93	269	8	69	102	88	2

БРОЈ ОБОЉЕЊА И СТАЊА У ЗДРАВСТВЕНОЈ ЗАШТИТИ ШКОЛСКЕ ДЕЦЕ У БЕОГРАДУ У 2017. ГОДИНИ

Табела 24

Р. бр.	МОРБИДИТЕТНА ЛИСТА (МКБ - 10)	ШИФРА	СВЕГА	СТАРОСТ ДЕЦЕ				
				до 6 година	7 - 9 година	10 - 14 година	15 - 19 година	20 и више година
0	1	2	3	4	5	6	7	8
ГРУПА XII	**БОЛЕСТИ КОЖЕ И ПОТКОЖНОГ ТКИВА**	**L00-L90**	**22103**	**434**	**5313**	**8046**	**8305**	**5**
198	*Инфекције коже и поткожног ткива*	L00-L08	8207	150	2018	2876	3161	2
199	*Друге болести коже и поткожног ткива*	L10-L99	13896	284	3295	5170	5144	3
ГРУПА XIII	**БОЛЕСТИ МИШИЋНО-КОШТАНОГ СИСТЕМА И ВЕЗИВНОГ ТКИВА**	**M00-M99**	**16379**	**66**	**3144**	**7446**	**5715**	**8**
200	*Запаљење зглобова*	M05-M14	211	3	34	95	79	
201	*Дегенеративно обољење зглобова*	M15-M19	20			4	16	
202	*Стечени деформитети удова и кичме*	M20-M21	2798	5	979	1448	366	
203	*Друга обољења зглобова*	M00-M03, M22-M25	1628	8	136	597	886	1
204	*Системска обољења везивног ткива*	M30-M36	88	1	13	28	46	
205	*Поремећаји вратног и другог међупршљенског диска*	M50-M51	952		146	477	329	
206	*Друга обољења леђа*	M40-M49, M53-M54	8292	22	1458	3769	3042	1
207	*Болести меког ткива*	M60-M79	1844	22	294	727	797	4
208	*Поремећај структуре и густине костију*	M80-M85	42	1	8	15	16	2
209	*Osteomyelitis*	M86	57		1	34	22	
210	*Друге болести мишићно-коштаног система и везивног ткива*	M87-M99	447	4	75	252	116	
ГРУПА XIV	**БОЛЕСТИ МОКРАЋНО-ПОЛНОГ СИСТЕМА**	**N00-N99**	**15562**	**197**	**2640**	**4327**	**8347**	**51**
211	*Акутни и пригресивни бубрежни синдроми*	N00,N01	30		4	16	10	
212	*Друге болести гломерула бубрега*	N02-N08	324	2	26	251	45	

БРОЈ ОБОЉЕЊА И СТАЊА У ЗДРАВСТВЕНОЈ ЗАШТИТИ ШКОЛСКЕ ДЕЦЕ У БЕОГРАДУ У 2017. ГОДИНИ

Табела 24

Р. бр.	МОРБИДИТЕТНА ЛИСТА (МКБ - 10)	ШИФРА	СВЕГА	СТАРОСТ ДЕЦЕ				
				до 6 година	7 - 9 година	10 - 14 година	15 - 19 година	20 и више година
0	1	2	3	4	5	6	7	8
213	*Болести каналића бубрега и међућелијског ткива*	N10-N16	140	1	42	46	51	
214	*Недовољна функција бубрега*	N17-N19	31		1	24	6	
215	*Мокраћни каменци*	N20-N23	278		29	80	169	
216	*Cystitis*	N30	4464	90	1000	1270	2102	2
217	*Друге болести система за мокрење*	N25-N29, N31-N39	2190	40	594	685	869	2
220	*Hidrocele et spermatocele*	N43	72			10	19	43
221	*Phymosis et paraphimosis*	N47	1101	26	470	401	204	
222	*Друге болести мушких полних органа*	N44-N46, N48-N51	805	21	209	288	286	1
223	*Болести дојке*	N60-N64	387		60	158	167	2
224	*Salpingitis et oophoritis*	N70	31		1	11	19	
225	*Cervicitis uteri*	N72	6		6			
226	*Друга запаљења женских карличних органа*	N71, N73-N77	449	9	126	139	175	
229	*Morbi ovarii,tubae uterinae et parametrii non inflammatorii*	N83	132		1	43	88	
230	*Поремећаји менструације*	N91-N92	1161		11	334	816	
233	*Друге болести полно-мокраћног система*	N82, N84-N90, N93-N94, N96, N98-N99	3961	8	60	571	3321	1
ГРУПА XVII	***УРОЂЕНЕ НАКАЗНОСТИ ДЕФОРМАЦИЈЕ И ХРОМОЗОМСКЕ НЕНОРМАЛНОСТИ***	**Q00-Q99**	**4681**	**37**	**1223**	**1996**	**1411**	**14**
254	*Spina bifida*	Q05	11			9	1	1
255	*Друге урођене аномалије нервног система*	Q00-Q04,Q06-Q07	41			13	17	11
256	*Урођене аномалије крвотока*	Q20-Q28	298	5	65	123	105	

БРОЈ ОБОЉЕЊА И СТАЊА У ЗДРАВСТВЕНОЈ ЗАШТИТИ ШКОЛСКЕ ДЕЦЕ У БЕОГРАДУ У 2017. ГОДИНИ

Табела 24

Р. бр.	МОРБИДИТЕТНА ЛИСТА (МКБ - 10)	ШИФРА	СВЕГА	СТАРОСТ ДЕЦЕ				
				до 6 година	7 - 9 година	10 - 14 година	15 - 19 година	20 и више година
0	1	2	3	4	5	6	7	8
257	*Labium leporinum et palatoschisis*	Q35-Q37	28	1	6	16	5	
258	*Agenesia,atrtesia et stenosis intestini tenuis congenita*	Q41	2		2			
259	*Друге урођене аномалије система за варење*	Q38-Q40,Q42-Q45	40	1	13	15	11	
260	*Criptorchismus*	Q53	216	2	121	74	19	
261	*Друге аномалије полно-мокраћног система*	Q50-Q52,Q54-Q64	380	6	146	150	78	
262	*Deformationes coxae congenitae*	Q65	192		27	106	59	
263	*Deformationes pedis congenitae*	Q66	1751	13	625	935	177	1
264	*Друге урођене аномалијеи деформације мишићно-коштаног система*	Q67-Q79	724	7	138	336	243	
265	*Друге урођене аномалије*	Q10-Q18,Q30-Q34, Q80-Q89	936	2	70	189	675	
266	*Хормонске ненормалности*	Q90-Q99	62		10	30	21	1
ГРУПА XVIII	***СИМТОМИ, ЗНАЦИ И ПАТОЛОШКИ КЛИНИЧКИ И ЛАБОРАТОРИЈСКИ НАЛАЗИ***	**R00-R99**	**69461**	**2131**	**16576**	**25374**	**25361**	**19**
267	*Dolor abdominalis et pelvis*	R10	13836	155	3033	5388	5256	4
268	*Febris causae ingotae*	R50	12979	1013	3951	4936	3075	4
270	*Други симптоми, знаци и ненормални клинички и лабораторијски налази*	R00-R09,R11-R49, R51-R53, R55-R99	42646	963	9592	15050	17030	11
ГРУПА XIX	***ПОВРЕДЕ, ТРОВАЊА И ПОСЛЕДИЦЕ ДЕЛОВАЊА СПОЉНИХ ФАКТОРА***	**S00-T98**	**32922**	**315**	**6314**	**15666**	**10619**	**8**
271	*Fractura cranii et ossium faciei*	S02	1913	1	70	824	1017	1
272	*Преломи врата, гридног коша и карлице*	S12,S22,S32,T08	59		7	24	28	

БРОЈ ОБОЉЕЊА И СТАЊА У ЗДРАВСТВЕНОЈ ЗАШТИТИ ШКОЛСКЕ ДЕЦЕ У БЕОГРАДУ У 2017. ГОДИНИ

Табела 24

Р. бр.	МОРБИДИТЕТНА ЛИСТА (МКБ - 10)	ШИФРА	СВЕГА	СТАРОСТ ДЕЦЕ				
				до 6 година	7 - 9 година	10 - 14 година	15 - 19 година	20 и више година
0	1	2	3	4	5	6	7	8
273	*Fractura femoris*	S72	23	2	9	7	5	
274	*Преломи других костију уда*	S42,S52,S62,S82, S 92, T10, T12	3369	35	720	1834	779	1
275	*Fracturae regionum corporis multiplicium*	T02	2			1	1	
276	*Специфична и вишеструка уганућа, расцепи и утиснућа*	S03, S13, S23, S33, S43, S53, S63, S73, S83, S93, T03	4129	23	508	1906	1692	
277	*Laesio traumatica oculi et orbitae*	S05	196	7	47	94	48	
278	*Laesio traumatica intracranialis*	S06	48		10	26	12	
279	*Друге повреде унутрашњих органа*	S26-S27,S36-S37	27		7	11	9	
280	*Ударне повреде и специфичне, вишеструке повреде са ампутацијом*	S07-S08, S17-S18, S28, S38, S47-S48, S57-S58, S67-S68, S77-S78, S87-S88, S97-S98, T04-T05	64		16	25	23	
281	*Друге специфичне, неспецифичне и вишеструке повреде*	S00-S01, S04, S09-S11, S14-S16, S19-S21, S24-S25, S29-S31, S34-S35, S39-S41, S44-S46, S49-S51, S54-S56, S59-S61, S64-S66, S69-S71, S74-S76, S79-S81, S84-S86, S89-S91, S94-S96, S99, T00-T01, T06-T07, T09, T11, T13-T14	21249	199	4422	10139	6485	4

БРОЈ ОБОЉЕЊА И СТАЊА У ЗДРАВСТВЕНОЈ ЗАШТИТИ ШКОЛСКЕ ДЕЦЕ У БЕОГРАДУ У 2017. ГОДИНИ

Табела 24

Р. бр.	***МОРБИДИТЕТНА ЛИСТА (МКБ - 10)***	***ШИФРА***	***СВЕГА***	***СТАРОСТ ДЕЦЕ***				
				до 6 година	***7 - 9 година***	***10 - 14 година***	***15 - 19 година***	***20 и више година***
0	*1*	*2*	*3*	*4*	*5*	*6*	*7*	*8*
282	*Утицај страног тела унетог преко природног отпора*	T15-T19	281	5	74	102	99	1
283	*Опекотине и нагризи*	T20-T32	500	13	108	236	142	1
284	*Тровање дрогама и биолошким субстанцама*	T36-T50	37	1	7	15	14	
285	*Токсична дејства субстанци и немедицинског порекла*	T51-T65	25	1	5	11	8	
286	*Синдром лошег понашања*	T74	34	1	6	19	8	
287	*Други и неспецифични утицаји спољних узрока*	T33-T35,T66-T73,T75-T78	563	11	186	228	138	
288	*Неке ране компликације повреда и компликације хируршког и медицинског лечења некласификоване*	T79-T88	63	8	13	22	20	
289	*Последице повреда, тровања и друге последице спољних узрока*	T90-T98	340	8	99	142	91	
ГРУПА XXI	***ФАКТОРИ КОЈИ УТИЧУ НА ЗДРАВСТВЕНО СТАЊЕ И КОНТАКТ СА ЗДРАВСТВЕНОМ СЛУЖБОМ***	**Z00-Z99**	**136259**	**1812**	**32663**	**58967**	**42791**	**26**
290	*Лица која траже здравствене услуге ради прегледа и испитивања*	Z00-Z13	96905	1440	25016	39460	30984	5
292	*Остала лица потенцијално здравствено угрожена заразном болешћу*	Z20,Z22-Z29	13035	80	1362	9194	2397	2
293	*Контрацепција*	Z30	44			10	28	6
297	*Лица у здраственим службама ради одређених третмана и здравствене заштите*	Z40-Z54	116	3	26	50	37	
298	*Лица у здравственим службама из других разлога*	Z31-Z33, Z37, Z55-Z99	26159	289	6259	10253	9345	13
ГРУПА I-XXI	***УКУПНО***	**A00-T98, Z00-Z99**	**642703**	**13171**	**153867**	**250742**	**224678**	**245**

БРОЈ ОБОЉЕЊА И СТАЊА У ЗДРАВСТВЕНОЈ ЗАШТИТИ ШКОЛСКЕ ДЕЦЕ У БЕОГРАДУ У 2017. ГОДИНИ

Табела 25

Р. бр.	МОРБИДИТЕТНА ЛИСТА (МКБ - 10)	ШИФРА	СВЕГА	ОПШТИНЕ							
				БАРАЈЕВО	ВОЖДОВАЦ	ВРАЧАР	ГРОЦКА	ЗВЕЗДАРА	ЗЕМУН	ЛАЗАРЕВАЦ	МЛАДЕНОВАЦ
0	1	2	3	4	5	6	7	8	9	10	11
ГРУПА I-XIX	**УКУПНО БЕОГРАД**	**A00 - T98**	**506444**	**8762**	**43923**	**9599**	**31783**	**33890**	**63205**	**28919**	**15321**
ГРУПА I	**ЗАРАЗНЕ БОЛЕСТИ И ПАРАЗИТАРНЕ БОЛЕСТИ**	**(A00 - B99)**	**51694**	**1317**	**3775**	**559**	**5078**	**5266**	**8258**	**1407**	**928**
005	*Diarrhoea et gastroenteritis*	A09	3228	273	15	26	16	139	729	59	381
006	*Друге заразне болести*	A02, A04, A05, A07-A08	18059	333	2598	379	1130	1413	2082	625	132
007	*Tuberculosis pulmonis*	A15-A16									
015	*Pertussis*	A37	13						11		1
017	*Septicaemia*	A40-A41	2							1	
018	*Друге бактеријске болести*	A21-A22, A24-A28,A31-A32,A38,A42-49	178	3	18	16	6	18	14	5	2
022	*Infectio gonococcica*	A54									
023	*Infectiones sexuales chlamyidales*	A55-A56									
024	*Друге инфекције претежно пренете полним путем*	A57-A64	11		1	1	1	1			
025	*Febris recurrens*	A68									
030	*Encephalitis viralis*	A83-A86	2								
032	*Друге артоподне вирусне грознице и вирусне хеморагијске грознице*	A90-A94,A96-A99									
033	*Infectiones herpesvirales*	B00	622	11	66	7	37	48	186	17	15
034	*Varicella et Herpes zoster*	B01-B02	3002	71	244	52	295	154	302	281	77
035	*Morbilli*	B05	5						4		
037	*Hepatitis acuta B*	B16	1		1						
038	*Друга вирусна жутица*	B15 , B17-B19	32		1		1	4			
040	*Parotitis*	B26	16		1	1				1	
041	*Друге вирусне болести*	A81,A87-A89, B03-B04,B07-B09,B25,B27-B34	23741	576	652	58	3411	3318	4561	318	184

БРОЈ ОБОЉЕЊА И СТАЊА У ЗДРАВСТВЕНОЈ ЗАШТИТИ ШКОЛСКЕ ДЕЦЕ У БЕОГРАДУ У 2017. ГОДИНИ

Табела 25

Р. бр.	МОРБИДИТЕТНА ЛИСТА (МКБ - 10)	ШИФРА	СВЕГА	ОПШТИНЕ							
				БАРАЈЕВО	ВОЖДОВАЦ	ВРАЧАР	ГРОЦКА	ЗВЕЗДАРА	ЗЕМУН	ЛАЗАРЕВАЦ	МЛАДЕНОВАЦ
0	1	2	3	4	5	6	7	8	9	10	11
042	*Mycoses*	B35-B49	1835	30	109	9	80	107	178	60	91
048	*Echinococcosis*	B67									
053	*Друге хелминтијазе*	B68-B71, B75,B77-B83	289		29	4	22	23	29	12	12
057	*Друге заразне болести и паразитарне болести*	A65-A67,A69-A70, A74, A77-A79, B58-B64, B85-B89,B94,	658	20	40	6	79	41	162	28	33
ГРУПА II	***ТУМОРИ***	**C00 - D48**	**2216**	**35**	**147**	**64**	**130**	**139**	**329**	**132**	**27**
058	*Злоћудни тумори усне,усне дупље и ждрела*	C00-C14	1				1				
061	*Neoplasma malignum coli*	C18	1								
068	*Други злоћудни тумори органа за дисање и инраторакалних органа*	C30-C31,C37-C39									
069	*Злоћудни тумор кости и зглобне хрскавице*	C40-C41	17	1	1	1					
070	*Melanoma malignum cutis*	C43									
072	*Злоћудни тумори везивног и меког ткива*	C45-C49	1								
076	*Други злоћудни тумори женских полних органа*	C51-C52,C56-C58	2								
078	*Други злоћудни тумори мушких полних органа*	C60,C62-C63	2				1				
080	*Други злоћудни тумори система за мокрење*	C64-C66, C68	5				3				
081	*Neoplasma malignum oculi et adnexorum oculi*	C69									
082	*Neoplasma malignum cerebri*	C71	8		1		2				
083	*Злоћудни тумори других делова централног нервног система*	C70, C72	5			2				3	
084	*Други секундарни, злоћудни тумори неоуначених других локација*	C73-C80-C98	5								
085	*Morbus Hodgkin*	C81	5								
086	*Lymphoma non Hodgin*	C82-C85	13				2	1			
087	*Leucaemia*	C91-C95	42		2		8	3			
088	*Други злоћудни тумори лимфне жлезде ,крвне лозе и сродног ткива*	C88-C90,C96	4			2					

БРОЈ ОБОЉЕЊА И СТАЊА У ЗДРАВСТВЕНОЈ ЗАШТИТИ ШКОЛСКЕ ДЕЦЕ У БЕОГРАДУ У 2017. ГОДИНИ

Табела 25

Р. бр.	МОРБИДИТЕТНА ЛИСТА (МКБ - 10)	ШИФРА	СВЕГА	ОПШТИНЕ							
				БАРАЈЕВО	ВОЖДОВАЦ	ВРАЧАР	ГРОЦКА	ЗВЕЗДАРА	ЗЕМУН	ЛАЗАРЕВАЦ	МЛАДЕНОВАЦ
0	1	2	3	4	5	6	7	8	9	10	11
090	*Neoplasma benignum cutis*	D22-D23	919	13	73	17	48	80	142	78	15
091	*Neoplasma benignum mammae*	D24	38	1	3	2	1	1	6		
092	*Leiomzoma uteri*	D25	1								
093	*Neoplasma benignum ovarii*	D27	9	1							
094	*Neoplasma benignum organorum urinariorum*	D30	31					1			
095	*Neoplasma benignum cerebri et systematis nervosi, centralis partium aliorum*	D33	14					1	3		
096	*Доброћудни тумори, други тумори >in situ< и тумори неизвесног и непознатог исхода*	D00-D05, D07-D21, D26,D28-D29,D31-D32, D34-D48	1093	19	67	40	64	52	178	51	12
ГРУПА III	***БОЛЕСТИ КРВИ И БОЛЕСТИ КРВОТВОРНИХ ОРГАНА И ПОРЕМЕЋАЈИ ИМУНИТЕТА***	**D50-D89**	**2197**	**83**	**172**	**51**	**116**	**169**	**128**	**147**	**13**
097	*Anaemia sideropenica*	D50	1736	72	132	42	101	150	111	113	8
098	*Друге слабокрвности*	D51-D64	133	7	4		1	6	4	6	
099	*Хеморагијска стања и друге болести крви и крвотворних органа*	D65-D77	273	4	28	9	14	13	12	28	5
100	*Неки поремећаји имуног система*	D80-D89	55		8				1		
ГРУПА IV	***БОЛЕСТИ ЖЛЕЗДА СА УНУТРАШЊИМ ЛУЧЕЊЕМ, ИСХРАНЕ И МЕТАБОЛИЗМА***	**E00-E90**	**6323**	**93**	**661**	**103**	**172**	**584**	**703**	**284**	**169**
101	*Поремећаји штитасте жлезде због недостатка јода*	E00-E02	45				4	4	19		
102	*Thyreotoxicosis*	E05	63		9	3	2	3	18	7	
103	*Други поремећаји штитасте жлезде*	E03-E04, E06-E07	632	3	87	10	22	43	91	46	
104	*Diabetes mellitus*	E10-E14	745	13	43	4	15	56	122	50	7
105	*Потхрањеност*	E40-E46	241		32	3	2	22	11	3	7
106	*Avitaminosis*	E50									
107	*Други недостаци витамина*	E51-E56	6		1						
108	*Seguelae malnutritiomis et deficientiae materiarum nutritivarum aliiae*	E64	2							2	
109	*Obesitas*	E66	2742	63	332	32	87	259	208	63	140

БРОЈ ОБОЉЕЊА И СТАЊА У ЗДРАВСТВЕНОЈ ЗАШТИТИ ШКОЛСКЕ ДЕЦЕ У БЕОГРАДУ У 2017. ГОДИНИ

Табела 25

Р. бр.	МОРБИДИТЕТНА ЛИСТА (МКБ - 10)	ШИФРА	СВЕГА	ОПШТИНЕ							
				БАРАЈЕВО	ВОЖДОВАЦ	ВРАЧАР	ГРОЦКА	ЗВЕЗДАРА	ЗЕМУН	ЛАЗАРЕВАЦ	МЛАДЕНОВАЦ
0	1	2	3	4	5	6	7	8	9	10	11
110	*Dehydratio et hypovolaemia*	E86	83		3		2	5	2		
111	*Други поремећаји жлезда са унутрашњим лучењем, исхране и метаболизма*	E15-E35,E58-E63, E65, E67-E85, E87-E70	1764	14	154	51	38	192	232	113	15
ГРУПА V	**ДУШЕВНИ ПОРЕМЕЋАЈИ И ПОРЕМЕЋАЈИ ПОНАШАЊА**	**F00-F99**	**5293**	**54**	**664**	**160**	**261**	**420**	**510**	**346**	**45**
113	*Disordines mentales et disordines morum proper usum alcoholis(Alcoholismus)*	F10	4		2					1	
114	*Душевни поремећаји и поремећаји понашања узроковани употребом дрога*	F11-F19	136		26	7	7	14	13	4	1
115	*Схизофренија, схиотипски поремећаји, суманути поремећаји*	F20-F29	344	2	31	9	10	27	50	43	
116	*Поремећаји расположења (афективни поремећаји)*	F30-F39	476	3	42	13	23	40	40	45	3
117	*Неуротски, стресогени и соматоформни поремећаји*	F40-F48	919	12	116	25	55	65	69	83	24
118	*Retardatio mentalis*	F70-F79	337	3	49	4	25	15	20	41	3
119	*Други душевни поремећаји и поремећаји понашања*	F04-F09, F50-F69 , F80-F99	3077	34	398	102	141	259	318	129	14
ГРУПА VI	**БОЛЕСТИ НЕРВНОГ СИСТЕМА**	**G00-G99**	**3808**	**64**	**307**	**57**	**269**	**288**	**403**	**372**	**168**
120	*Запаљењске болести централног нервног система*	G00-G09	9		3				1	2	
121	*Morbus Parkinson*	G20	1								
123	*Sclerosis multiplex*	G35	7		3						
124	*Epilepsia*	G40-G41	1652	25	124	18	52	111	120	253	6
125	*Мигрена и друге главобоље*	G43-G44	1389	33	113	31	170	104	198	90	149
126	*Ischaemia cerebri transitiva et syndromae affines*	G45	30		3		15	1	7		
127	*Поремећаји нерава, коренова живаца и снопова живаца*	G50-G59	134	1	14	2	3	13	11	2	5
128	*Мождана парализа и други синдроми парализе*	G80-G83	268	1	18	1	10	27	20	15	2
129	*Друге болести нервног система*	G10-G13, G21-G26,G31-G32, G36-G37, G46-G47, G60-G73, G90-G99	318	4	29	5	19	32	46	10	6

БРОЈ ОБОЉЕЊА И СТАЊА У ЗДРАВСТВЕНОЈ ЗАШТИТИ ШКОЛСКЕ ДЕЦЕ У БЕОГРАДУ У 2017. ГОДИНИ

Табела 25

Р. бр.	МОРБИДИТЕТНА ЛИСТА (МКБ - 10)	ШИФРА	СВЕГА	ОПШТИНЕ							
				БАРАЈЕВО	ВОЖДОВАЦ	ВРАЧАР	ГРОЦКА	ЗВЕЗДАРА	ЗЕМУН	ЛАЗАРЕВАЦ	МЛАДЕНОВАЦ
0	1	2	3	4	5	6	7	8	9	10	11
ГРУПА VII	**БОЛЕСТИ ОКА И ПРИПОЈКА ОКА**	**H00-H59**	**12981**	**238**	**1350**	**276**	**570**	**941**	**1421**	**728**	**249**
130	*Болести очног капка*	H00-H01	939	12	89	26	36	84	196	43	35
131	*Болести вежњаче ока*	H10-H13	4304	97	392	88	262	316	333	422	111
132	*Болести беоњаче и рожњаче*	H15-H19	76	2	9	1	3	14	1	4	
133	*Катаракта и друга обољења сочива*	H25-H28									
134	*Ablatio retinae et ruptura retinae*	H33	28						1		
135	*Glaukoma*	H40-H42	156	1	5		4	2	13	1	8
136	*Strabismus*	H49-H50	933	3	64	10	42	41	53	19	1
137	*Anomaliae refractionis et anomaliae accommodationis*	H52	3546	31	496	69	110	264	344	172	26
138	*Amaurosis et amblyopia*	H54	277		2		2		5	3	2
139	*Други поремећаји ока и припојка ока*	H02-H06, H20-H22, H30-H32, H34-H36, H43-H48, H51, H53, H55-H59	2722	92	293	82	111	220	475	64	66
ГРУПА VIII	**БОЛЕСТИ УВА И БОЛЕСТИ МАСТОИДНОГ НАСТАВКА**	**H60-H95**	**17632**	**259**	**1726**	**630**	**870**	**1511**	**2273**	**1174**	**370**
140	*Болести средњег ува и болести мастоидног наставка*	H65-H75	7688	216	650	305	425	517	1325	585	270
141	*Surditas*	H90-H91	363	2	29	3	18	35	112	14	1
142	*Друге болести ува и болести мастоидног наставка*	H60-H62,H80-H83, H92-H95	9581	41	1047	322	427	959	836	575	99
ГРУПА IX	**БОЛЕСТИ СИСТЕМА КРВОТОКА**	**I 00-I 99**	**2834**	**53**	**197**	**62**	**129**	**177**	**378**	**596**	**38**
144	*Хроничне реуматске болести срца*	I 05-I 09	11				1	7			
145	*Hipertensio arterialis essentialis (primaria)*	I 10	649	7	48	11	36	55	80	17	15
146	*Друге болести крвног притиска*	I 11-I 15	20		2		1		4		
148	*Друге исхемијске болести срца*	I20,I 23-I25	3		2						

БРОЈ ОБОЉЕЊА И СТАЊА У ЗДРАВСТВЕНОЈ ЗАШТИТИ ШКОЛСКЕ ДЕЦЕ У БЕОГРАДУ У 2017. ГОДИНИ

Табела 25

Р. бр.	МОРБИДИТЕТНА ЛИСТА (МКБ - 10)	ШИФРА	СВЕГА	ОПШТИНЕ							
				БАРАЈЕВО	ВОЖДОВАЦ	ВРАЧАР	ГРОЦКА	ЗВЕЗДАРА	ЗЕМУН	ЛАЗАРЕВАЦ	МЛАДЕНОВАЦ
0	1	2	3	4	5	6	7	8	9	10	11
150	*Поремећаји спроводног система срца и аритмије срца*	I 44-I 49	503	5	61	20	26	39	60	28	2
151	*Insuffcientia cordis*	I 50	7				1		3		2
152	*Друге болести срца*	I 27-I43, I51-I 52	426		25	1	19	34	121	7	1
153	*Крварења у мозгу*	I 60-I62	4		1		3				
154	*Infarctus cerebri*	I 63	5		3			1			
156	*Друге болести крвних судова мозга*	I 65-I69	12					3	2		1
158	*Morbi vasorum periphericorum alii*	I73	9		4			1	3		
160	*Друге болести артерије, артериола и капилара*	I71-I72,I77-I79	20		5			3	3		5
161	*Запаљење вена, запаљење вена са тромбозом, емболија и тромбозе вена*	I 80-I 82	55	34	1			4	6	1	
162	*Varices venarum extremitatum inferiorum*	I 83	523		1					512	2
163	*Haemorrhoides*	I 84	109		5		16	9	22	6	2
164	*Друге болести крвотока*	I 85-I 99	478	7	39	30	26	21	74	25	8
ГРУПА X	***БОЛЕСТИ СИСТЕМА ЗА ДИСАЊЕ***	**J00-J99**	**226876**	**3184**	**18874**	**4688**	**13960**	**12669**	**23675**	**13998**	**8080**
165	*Pharyngitis acuta et tonsillitis acuta*	J02-J03	79351	1848	5695	1191	6525	3187	6578	7525	3874
166	*Laryngitis et tracheitis acuta*	J04	11317	131	1001	147	880	429	768	665	242
167	*Infectiones tractus respiratorii superioris multiplices acutae loci non specificatis*	J00-J01, J05-J06	98777	457	10071	2641	4784	6319	11530	2672	3421
168	*Influenza*	J10-J11	502	8		62	17	96	36	11	37
169	*Pneumonia*	J12-J18	649	5	38	23	21	30	69	16	7
170	*Bronchitis acuta et bronchiolitis acuta*	J20-J21	14736	314	1001	341	982	783	2014	1156	104
171	*Sinnusitis chronica*	J32	213	23	2	1	38	8	5	16	2
172	*Друге болести носа и синуса носа*	J30-J31, J33-J34	9732	182	606	182	299	867	1210	685	100
173	*Morbi tonsilarum et vegetationum adenoidium chronici*	J35	1729	20	115	31	108	236	200	132	16

БРОЈ ОБОЉЕЊА И СТАЊА У ЗДРАВСТВЕНОЈ ЗАШТИТИ ШКОЛСКЕ ДЕЦЕ У БЕОГРАДУ У 2017. ГОДИНИ

Табела 25

Р. бр.	МОРБИДИТЕТНА ЛИСТА (МКБ - 10)	ШИФРА	СВЕГА	ОПШТИНЕ							
				БАРАЈЕВО	ВОЖДОВАЦ	ВРАЧАР	ГРОЦКА	ЗВЕЗДАРА	ЗЕМУН	ЛАЗАРЕВАЦ	МЛАДЕНОВАЦ
0	1	2	3	4	5	6	7	8	9	10	11
174	*Друге болести горњег дела система за дисање*	J36-J39	295	1	2	2	8	3	4	3	
175	*Запаљење душница, емфизем и друге обструктивне болести плућа*	J40-J44	2586	49	14	32	21	181	626	258	127
176	*Asthma bronchiale*	J45-J46	6818	141	323	35	274	481	630	853	139
177	*Bronchiectasia*	J47	37		1		1			1	
179	*Друге болести система за дисање*	J22, J66-J99	134	5	5		2	49	5	5	11
ГРУПА XI	***БОЛЕСТИ СИСТЕМА ЗА ВАРЕЊЕ***	**K00-K93**	**13482**	**198**	**997**	**393**	**616**	**1085**	**1349**	**1708**	**120**
180	*Caries dentium*	K02	227	53		20	20			4	1
181	*Друге болести зуба и потпорних структура*	K00-K01, K03-K08	877	54	59	28	79	50	8	59	11
182	*Друге болести усне дупље, пљувачних жлезда и вилица*	K09-K14	1262	11	100	20	59	99	255	47	50
183	*Ulcus ventriculi et ulcus duodeni*	K25-K27	11		1	1	3		1	2	
184	*Gastritis et duodenitis*	K29	780	13	46	29	35	34	53	19	7
185	*Друге болести једњака, желуца и дванаестопалачног црева*	K20-K23, K28, K30-K31	4874	37	426	167	265	466	519	997	9
186	*Болести слепог црева*	K35-K38	307	2	20	35	10	21	36	25	3
187	*Hernia inguinalis*	K40	218	7	16	5	18	17	20	13	6
188	*Hernia femoralis*	K41-K46	50	3	5	4	1	3	6	6	
189	*Morbus Crohn et colitis ulcerosa*	K50-K51	133		26	2	1	6	22	13	
190	*Ileus paralyticus et obstructio intestinalis,sine hernia*	K56	7		1		2				
191	*Diverticulosis intestini*	K57	1					1			
192	*Друге болести црева и потрбушине*	K52-K55, K58-K67	4219	17	235	74	88	351	406	462	28
193	*Morbus hepatis alcoholicus*	K70									
194	*Друге болести јетре*	K71-K77	122		2	2	24	11	8	26	1
195	*Cholelithiasis et cholecystitis*	K80-K81	118		36	1	1	4	2		

БРОЈ ОБОЉЕЊА И СТАЊА У ЗДРАВСТВЕНОЈ ЗАШТИТИ ШКОЛСКЕ ДЕЦЕ У БЕОГРАДУ У 2017. ГОДИНИ

Табела 25

Р. бр.	МОРБИДИТЕТНА ЛИСТА (МКБ - 10)	ШИФРА	СВЕГА	ОПШТИНЕ							
				БАРАЈЕВО	ВОЖДОВАЦ	ВРАЧАР	ГРОЦКА	ЗВЕЗДАРА	ЗЕМУН	ЛАЗАРЕВАЦ	МЛАДЕНОВАЦ
0	1	2	3	4	5	6	7	8	9	10	11
196	*Акутно запаљење и друге болести гуштераче*	K85-K86	7		2			1	1		
197	*Друге болести система за варење*	K82-K83, K87-K93	269	1	22	5	10	21	12	35	4
ГРУПА XII	***БОЛЕСТИ КОЖЕ И ПОТКОЖНОГ ТКИВА***	**L00-L90**	**22103**	**405**	**1706**	**340**	**1249**	**1445**	**2922**	**1487**	**493**
198	*Инфекције коже и поткожног ткива*	L00-L08	8207	176	595	123	407	509	1206	486	133
199	*Друге болести коже и поткожног ткива*	L10-L99	13896	229	1111	217	842	936	1716	1001	360
ГРУПА XIII	***БОЛЕСТИ МИШИЋНО-КОШТАНОГ СИСТЕМА И ВЕЗИВНОГ ТКИВА***	**M00-M99**	**16379**	**138**	**2911**	**298**	**774**	**1782**	**1238**	**625**	**618**
200	*Запаљење зглобова*	M05-M14	211	5	5	4	2	24	61	6	3
201	*Дегенеративно обољење зглобова*	M15-M19	20	1		2	1	2	4	1	3
202	*Стечени деформитети удова и кичме*	M20-M21	2798	1	1137	5	28	559	91	18	3
203	*Друга обољења зглобова*	M00-M03, M22-M25	1628	7	129	38	164	161	225	129	21
204	*Системска обољења везивног ткива*	M30-M36	88	1	7	1	5	10	9	4	
205	*Поремећаји вратног и другог међупршљенског диска*	M50-M51	952		4			1	17	4	
206	*Друга обољења леђа*	M40-M49, M53-M54	8292	93	1344	160	411	809	627	334	520
207	*Болести меког ткива*	M60-M79	1844	27	231	77	141	169	161	102	63
208	*Поремећаји структуре и густине костију*	M80-M85	42		7		1	2	5	3	
209	*Osteomyelitis*	M86	57					1			
210	*Друге болести мишићно-коштаног система и везивног ткива*	M87-M99	447	3	47	11	21	44	38	24	5
ГРУПА XIV	***БОЛЕСТИ МОКРАЋНО-ПОЛНОГ СИСТЕМА***	**N00-N99**	**15562**	**405**	**1747**	**348**	**1180**	**1180**	**1860**	**706**	**249**
211	*Акутни и прогресивни бубрежни синдроми*	N00,N01	30		3	1	1	2	7	3	
212	*Друге болести гломерула бубрега*	N02-N08	324	1	17	2	5	6	30	4	

БРОЈ ОБОЉЕЊА И СТАЊА У ЗДРАВСТВЕНОЈ ЗАШТИТИ ШКОЛСКЕ ДЕЦЕ У БЕОГРАДУ У 2017. ГОДИНИ

Табела 25

Р. бр.	МОРБИДИТЕТНА ЛИСТА (МКБ - 10)	ШИФРА	СВЕГА	ОПШТИНЕ							
				БАРАЈЕВО	ВОЖДОВАЦ	ВРАЧАР	ГРОЦКА	ЗВЕЗДАРА	ЗЕМУН	ЛАЗАРЕВАЦ	МЛАДЕНОВАЦ
0	1	2	3	4	5	6	7	8	9	10	11
213	*Болести каналића бубрега и међућелијског ткива*	N10-N16	140	1	14	1	2	12	22	19	
214	*Недовољна функција бубрега*	N17-N19	31	1	4				22		
215	*Мокраћни каменци*	N20-N23	278	4	7	11	15	23	48	15	4
216	*Cystitis*	N30	4464	260	372	102	754	220	338	118	79
217	*Друге болести система за мокрење*	N25-N29, N31-N39	2190	20	294	18	88	168	290	278	47
220	*Hidrocele et spermatocele*	N43	72		14	1	5	10	3	6	1
221	*Phymosis et paraphimosis*	N47	1101	11	80	21	31	55	200	25	24
222	*Друге болести мушких полних органа*	N44-N46, N48-N51	805	20	95	22	38	83	76	33	17
223	*Болести дојке*	N60-N64	481	2	41	9	14	15	41	21	3
224	*Salpingitis et oophoritis*	N70	31		1	2			5	2	
225	*Cervicitis uteri*	N72	6							4	
226	*Друга запаљења женских карличних органа*	N71, N73-N77	449	5	64	11	12	57	58	2	6
229	*Morbi ovarii,tubae uterinae et parametrii non inflammatorii*	N83	132	1	34		7	15	15	7	
230	*Поремећаји менструације*	N91-N92	1161	9	127	40	59	52	177	46	13
233	*Друге болести полно-мокраћног система*	N82, N84-N90, N93-N94, N96, N98-N99	3867	70	580	107	149	462	528	123	55
ГРУПА XVII	***УРОЂЕНЕ НАКАЗНОСТИ ДЕФОРМАЦИЈЕ И ХРОМОЗОМСКЕ НЕНОРМАЛНОСТИ***	**Q00-Q99**	**4681**	**28**	**297**	**104**	**262**	**186**	**297**	**190**	**74**
254	*Spina bifida*	Q05	11		3						
255	*Друге урођене аномалије нервног система*	Q00-Q04,Q06-Q07	41			2	1	1	12	6	1
256	*Урођене аномалије крвотока*	Q20-Q28	298	1	32	5	9	12	39	17	2
257	*Labium leporium et palatoschisis*	Q35-Q37	28		3		8	2		3	
258	*Agenesia,atrtesia et stenosis intestini tenuis congenita*	Q41	2					2			
259	*Друге урођене аномалије система за варење*	Q38-Q40,Q42-Q45	40		2		6	3	8		

БРОЈ ОБОЉЕЊА И СТАЊА У ЗДРАВСТВЕНОЈ ЗАШТИТИ ШКОЛСКЕ ДЕЦЕ У БЕОГРАДУ У 2017. ГОДИНИ

Табела 25

Р. бр.	МОРБИДИТЕТНА ЛИСТА (МКБ - 10)	ШИФРА	СВЕГА	ОПШТИНЕ							
				БАРАЈЕВО	ВОЖДОВАЦ	ВРАЧАР	ГРОЦКА	ЗВЕЗДАРА	ЗЕМУН	ЛАЗАРЕВАЦ	МЛАДЕНОВАЦ
0	1	2	3	4	5	6	7	8	9	10	11
260	*Criptorchismus*	Q53	216	1	28	3	9	26	22	24	5
261	*Друге аномалије полно-мокраћног система*	Q50-Q52,Q54-Q64	380	7	36	8	16	35	46	7	2
262	*Deformationes coxae congenitae*	Q65	192	1	2		2			15	
263	*Deformationes pedis congenitae*	Q66	1751	12	65	62	150	21	40	38	33
264	*Друге урођене аномалијеи деформације мишићно-коштаног система*	Q67-Q79	724	6	87	11	46	53	49	39	26
265	*Друге урођене аномалије*	Q10-Q18,Q30-Q34, Q80-Q89	936		38	12	13	29	75	39	4
266	*Хормонске ненормалности*	Q90-Q99	62		1	1	2	2	6	2	1
ГРУПА XVIII	***СИМТОМИ, ЗНАЦИ И ПАТОЛОШКИ КЛИНИЧКИ И ЛАБОРАТОРИЈСКИ НАЛАЗИ***	**R00-R99**	**69461**	**1545**	**5523**	**867**	**4248**	**3886**	**11964**	**2994**	**2728**
267	*Dolor abdominalis et pelvis*	R10	13836	259	1579	160	718	801	1475	766	766
268	*Febris causae ingotae*	R50	12979	197	967	131	481	462	4106	494	224
270	*Други симптоми, знаци и ненормални клинички и лабораторијски налази*	R00-R09,R11-R49, R51-R53, R55-R99	42646	1089	2977	576	3049	2623	6383	1734	1738
ГРУПА XIX	***ПОВРЕДЕ, ТРОВАЊА И ПОСЛЕДИЦЕ ДЕЛОВАЊА СПОЉНИХ ФАКТОРА***	**S00-T98**	**32922**	**663**	**2869**	**599**	**1899**	**2162**	**5497**	**2025**	**952**
271	*Fractura cranii et ossium faciei*	S02	1913	4	36	7	15	18	1683	7	4
272	*Преломи врата, грудног коша и карлице*	S12,S22,S32,T08	59	1	3		3	5	6	5	1
273	*Fractura femoris*	S72	23		4		1	1	1		
274	*Преломи других костију уда*	S42,S52,S62,S82, S 92, T10, T12	3369	61	331	64	139	474	429	159	46
275	*Fracturae regionum corporis multiplicium*	T02	2								
276	*Специфична и вишеструка уганућа, расцепи и утиснућа*	S03, S13, S23, S33, S43, S53, S63, S73, S83, S93, T03	4129	76	410	169	134	261	392	137	119
277	*Laesio traumatica oculi et orbitae*	S05	196	3	32	5	10	9	17	17	
278	*Laesio traumatica intracranialis*	S06	48		11	1		4	4	8	6
279	*Друге повреде унутрашњих органа*	S26-S27,S36-S37	27	1	2				7	3	

БРОЈ ОБОЉЕЊА И СТАЊА У ЗДРАВСТВЕНОЈ ЗАШТИТИ ШКОЛСКЕ ДЕЦЕ У БЕОГРАДУ У 2017. ГОДИНИ

Табела 25

Р. бр.	МОРБИДИТЕТНА ЛИСТА (МКБ - 10)	ШИФРА	СВЕГА	ОПШТИНЕ							
				БАРАЈЕВО	ВОЖДОВАЦ	ВРАЧАР	ГРОЦКА	ЗВЕЗДАРА	ЗЕМУН	ЛАЗАРЕВАЦ	МЛАДЕНОВАЦ
0	1	2	3	4	5	6	7	8	9	10	11
280	*Ударне повреде и специфичне, вишеструке повреде са ампутацијом*	S07-S08, S17-S18, S28, S38, S47-S48, S57-S58, S67-S68, S77-S78, S87-S88, S97-S98, T04-T05	64	32	1		2	3	16		
281	*Друге специфичне, неспецифичне и вишеструке повреде*	S00-S01, S04, S09-S11, S14-S16, S19-S21, S24-S25, S29-S31, S34-S35, S39-S41, S44-S46, S49-S51, S54-S56, S59-S61, S64-S66, S69-S71, S74-S76, S79-S81, S84-S86, S89-S91, S94-S96, S99, T00-T01, T06-T07, T09, T11, T13-T14	21249	455	1904	342	1457	1276	2637	1488	747
282	*Утицај страног тела унетог преко природног отвора*	T15-T19	281	4	27	2	28	22	20	14	10
283	*Опекотине и нагризи*	T20-T32	500	14	73	4	28	31	71	39	12
284	*Тровање дрогама и биолошким субстанцама*	T36-T50	37	1	2		1	4	2	2	
285	*Токсична дејства субстанци и немедицинског порекла*	T51-T65	25	1	5			1	2	1	
286	*Синдром лошег поступања*	T74	34		3		3		7		2
287	*Други и неспецифични утицаји спољних узрока*	T33-T35,T66-T73,T75-T78	563	3	21	2	75	45	14	10	4
288	*Неке ране компликације повреда и компликације хируршког и медицинског лечења некласификоване на другом месту*	T79-T88	63		2			3	40	3	1
289	*Последице повреда, тровања и друге последице спољних узрока*	T90-T98	340	7	2	3	3	5	149	132	
ГРУПА XXI	***ФАКТОРИ КОЈИ УТИЧУ НА ЗДРАВСТВЕНО СТАЊЕ И КОНТАКТ СА ЗДРАВСТВЕНОМ СЛУЖБОМ***	**Z00-Z99**	**136259**	**1181**	**11743**	**3488**	**4676**	**4143**	**14745**	**12602**	**4240**
290	*Лица која траже здравствене услуге ради прегледа и испитивања*	Z00-Z13	96905	1171	6676	3044	3090	4143	10752	9149	3464
292	*Остала лица потенцијално здравствено угрожена заразном болешћу*	Z20,Z22-Z29	13035		2006	246	483		15	1024	762
293	*Контрацепција*	Z30	44		9	16	1		1		
297	*Лица у здраственим службама ради одређених третмана и здравствене заштите*	Z40-Z54	116	4	9	2	2		2	4	
298	*Лица у здравственим службама из других разлога*	Z31-Z33, Z37, Z55-Z99	26159	6	3043	180	1100		3975	2425	14
ГРУПА I-XXI	***УКУПНО***	**A00-T98, Z00-Z99**	**642703**	**9943**	**55666**	**13087**	**36459**	**38033**	**77950**	**41521**	**19561**

БРОЈ ОБОЉЕЊА И СТАЊА У ЗДРАВСТВЕНОЈ ЗАШТИТИ ШКОЛСКЕ ДЕЦЕ У БЕОГРАДУ У 2017. ГОДИНИ

Табела 25

Р. бр.	МОРБИДИТЕТНА ЛИСТА (МКБ - 10)	ШИФРА	ОПШТИНЕ							
			НОВИ БЕОГРАД	ОБРЕНОВАЦ	ПАЛИЛУЛА	РАКОВИЦА	САВСКИ ВЕНАЦ	СОПОТ	СТАРИ ГРАД	ЧУКАРИЦА
0	1	2	12	13	14	15	16	17	18	19
ГРУПА I-XIX	***УКУПНО БЕОГРАД***	**A00 - T98**	**42556**	**24758**	**73826**	**46944**	**12241**	**7609**	**13232**	**49876**
ГРУПА I	***ЗАРАЗНЕ БОЛЕСТИ И ПАРАЗИТАРНЕ БОЛЕСТИ***	**(A00 - B99)**	**4607**	**2794**	**4779**	**6009**	**1011**	**450**	**1324**	**4132**
005	*Diarrhoea et gastroenteritis*	A09	124	10	722	27	43	33	13	618
006	*Друге заразне болести*	A02, A04, A05, A07-A08	2044	389	2461	1717	404	296	420	1636
007	*Tuberculosis pulmonis*	A15-A16								
015	*Pertussis*	A37		1						
017	*Septicaemia*	A40-A41			1					
018	*Друге бактеријске болести*	A21-A22, A24-A28,A31-A32,A38,A42-49	11	13	28	17	1		9	17
022	*Infectio gonococcica*	A54								
023	*Infectiones sexuales chlamyidales*	A55-A56								
024	*Друге инфекције претежно пренете полним путем*	A57-A64	1		3		3			
025	*Febris recurrens*	A68								
030	*Encephalitis viralis*	A83-A86					2			
032	*Друге артоподне вирусне грознице и вирусне хеморагијске грознице*	A90-A94,A96-A99								
033	*Infectiones herpesvirales*	B00	51	24	54	30	10	14	25	27
034	*Varicella et Herpes zoster*	B01-B02	230	298	440	173	35	15	59	276
035	*Morbilli*	B05	1							
037	*Hepatitis acuta B*	B16								
038	*Друга вирусна жутица*	B15 , B17-B19	5		19	1		1		
040	*Parotitis*	B26	7		5			1		

БРОЈ ОБОЉЕЊА И СТАЊА У ЗДРАВСТВЕНОЈ ЗАШТИТИ ШКОЛСКЕ ДЕЦЕ У БЕОГРАДУ У 2017. ГОДИНИ

Табела 25

Р. бр.	МОРБИДИТЕТНА ЛИСТА (МКБ - 10)	ШИФРА	ОПШТИНЕ							
			НОВИ БЕОГРАД	ОБРЕНОВАЦ	ПАЛИЛУЛА	РАКОВИЦА	САВСКИ ВЕНАЦ	СОПОТ	СТАРИ ГРАД	ЧУКАРИЦА
0	1	2	12	13	14	15	16	17	18	19
041	*Друге вирусне болести*	A81,A87-A89, B03-B04,B07-B09,B25,B27-B34	1922	1892	777	3449	480	37	736	1370
042	*Mycoses*	B35-B49	136	92	187	558	19	22	42	115
048	*Echinococcosis*	B67								
053	*Друге хелминтијазе*	B68-B71, B75,B77-B83	35	38	25	15	4	9	9	23
057	*Друге заразне болести и паразитарне болести*	A65-A67,A69-A70, A74, A77-A79, B58-B64, B85-B89,B94, B99	40	37	57	22	10	22	11	50
ГРУПА II	***ТУМОРИ***	**C00 - D48**	**318**	**183**	**301**	**125**	**70**	**12**	**68**	**136**
058	*Злоћудни тумори усне,усне дупље и ждрела*	C00-C14								
061	*Neoplasma malignum coli*	C18							1	
068	*Други злоћудни тумори органа за дисање и инраторакалних органа*	C30-C31,C37-C39								
069	*Злоћудни тумор кости и зглобне хрскавице*	C40-C41	9	4		1				
070	*Melanoma malignum cutis*	C43								
072	*Злоћудни тумори везивног и меког ткива*	C45-C49	1							
076	*Други злоћудни тумори женских полних органа*	C51-C52,C56-C58			2					
078	*Други злоћудни тумори мушких полних органа*	C60,C62-C63	1							
080	*Други злоћудни тумори система за мокрење*	C64-C66, C68	1				1			
081	*Neoplasma malignum oculi et adnexorum oculi*	C69								
082	*Neoplasma malignum cerebri*	C71		2	2			1		
083	*Злоћудни тумори других делова централног нервног система*	C70, C72								
084	*Други секундарни, злоћудни тумори неоуначених других локација*	C73-C80-C98	5							
085	*Morbus Hodgkin*	C81	1		3		1			
086	*Lymphoma non Hodgin*	C82-C85			6		4			

БРОЈ ОБОЉЕЊА И СТАЊА У ЗДРАВСТВЕНОЈ ЗАШТИТИ ШКОЛСКЕ ДЕЦЕ У БЕОГРАДУ У 2017. ГОДИНИ

Табела 25

Р. бр.	МОРБИДИТЕТНА ЛИСТА (МКБ - 10)	ШИФРА	ОПШТИНЕ							
			НОВИ БЕОГРАД	ОБРЕНОВАЦ	ПАЛИЛУЛА	РАКОВИЦА	САВСКИ ВЕНАЦ	СОПОТ	СТАРИ ГРАД	ЧУКАРИЦА
0	1	2	12	13	14	15	16	17	18	19
087	*Leucaemia*	C91-C95	18	1	6		1		3	
088	*Други злоћудни тумори лимфне жлезде ,крвне лозе и сродног ткива*	C88-C90,C96	1			1				
090	*Neoplasma benignum cutis*	D22-D23	134		112	67	33	7	29	71
091	*Neoplasma benignum mammae*	D24	5		2	2	9		5	1
092	*Leiomzoma uteri*	D25			1					
093	*Neoplasma benignum ovarii*	D27			4	1			3	
094	*Neoplasma benignum organorum urinariorum*	D30			3				27	
095	*Neoplasma benignum cerebri et systematis nervosi, centralis partium aliorum*	D33	7		1	1	1			
096	*Доброћудни тумори, други тумори >in situ< и тумори неизвесног и непознатог исхода*	D00-D05, D07-D21, D26,D28-D29,D31-D32, D34-D48	135	176	159	52	20	4		64
ГРУПА III	***БОЛЕСТИ КРВИ И БОЛЕСТИ КРВОТВОРНИХ ОРГАНА И ПОРЕМЕЋАЈИ ИМУНИТЕТА***	**D50-D89**	**200**	**216**	**342**	**121**	**49**	**79**	**54**	**257**
097	*Anaemia sideropenica*	D50	148	191	178	112	38	71	42	227
098	*Друге слабокрвности*	D51-D64	21	9	62	1		7	5	
099	*Хеморагијска стања и друге болести крви и крвотворних органа*	D65-D77	28	16	62	7	11	1	5	30
100	*Неки поремећаји имуног система*	D80-D89	3		40	1			2	
ГРУПА IV	***БОЛЕСТИ ЖЛЕЗДА СА УНУТРАШЊИМ ЛУЧЕЊЕМ, ИСХРАНЕ И МЕТАБОЛИЗМА***	**E00-E90**	**961**	**267**	**1178**	**176**	**152**	**92**	**229**	**499**
101	*Поремећаји штитасте жлезде због недостатка јода*	E00-E02	4	1	1				12	
102	*Thyreotoxicosis*	E05	2	3	9	6			1	
103	*Други поремећаји штитасте жлезде*	E03-E04, E06-E07	76	19	102	16	34	1	33	49
104	*Diabetes mellitus*	E10-E14	98	14	198	21	35	16	12	41
105	*Потхрањеност*	E40-E46	39	19	40	5	3		36	19

БРОЈ ОБОЉЕЊА И СТАЊА У ЗДРАВСТВЕНОЈ ЗАШТИТИ ШКОЛСКЕ ДЕЦЕ У БЕОГРАДУ У 2017. ГОДИНИ

Табела 25

Р. бр.	МОРБИДИТЕТНА ЛИСТА (МКБ - 10)	ШИФРА	ОПШТИНЕ							
			НОВИ БЕОГРАД	ОБРЕНОВАЦ	ПАЛИЛУЛА	РАКОВИЦА	САВСКИ ВЕНАЦ	СОПОТ	СТАРИ ГРАД	ЧУКАРИЦА
0	1	2	12	13	14	15	16	17	18	19
106	*Avitaminosis*	E50								
107	*Други недостаци витамина*	E51-E56	1		1			1	2	
108	*Seguelae malnutritiomis et deficientiae materiarum nutritivarum aliiae*	E64								
109	*Obesitas*	E66	441	148	479	76	31	57	77	249
110	*Dehydratio et hypovolaemia*	E86		2	64				1	4
111	*Други поремећаји жлезда са унутрашњим лучењем, исхране и метаболизма*	E15-E35,E58-E63, E65, E67-E85, E87-E70	300	61	284	52	49	17	55	137
ГРУПА V	***ДУШЕВНИ ПОРЕМЕЋАЈИ И ПОРЕМЕЋАЈИ ПОНАШАЊА***	**F00-F99**	**757**	**241**	**773**	**222**	**187**	**20**	**224**	**409**
113	*Disordines mentales et disordines morum proper usum alcoholis(Alcoholismus)*	F10			1					
114	*Душевни поремећаји и поремећаји понашања узроковани употребом дрога*	F11-F19	13		18	10	2		3	18
115	*Схизофренија, схиотипски поремећаји, сумануги поремећаји*	F20-F29	47	7	89	6	2	2	10	9
116	*Поремећаји расположења (афективни поремећаји)*	F30-F39	71	4	117	11	23	1	9	31
117	*Неуротски, стресогени и соматоформни поремећаји*	F40-F48	102	57	95	25	32	4	80	75
118	*Retardatio mentalis*	F70-F79	68	5	60	18	3	1	3	19
119	*Други душевни поремећаји и поремећаји понашања*	F04-F09, F50-F69 , F80-F99	456	168	393	152	125	12	119	257
ГРУПА VI	***БОЛЕСТИ НЕРВНОГ СИСТЕМА***	**G00-G99**	**559**	**81**	**722**	**134**	**58**	**60**	**99**	**167**
120	*Запаљењске болести централног нервног система*	G00-G09			3					
121	*Morbus Parkinson*	G20				1				
123	*Sclerosis multiplex*	G35	2		2					
124	*Epilepsia*	G40-G41	267	21	438	61	15	40	26	75
125	*Мигрена и друге главобоље*	G43-G44	152	25	113	45	37	20	59	50

БРОЈ ОБОЉЕЊА И СТАЊА У ЗДРАВСТВЕНОЈ ЗАШТИТИ ШКОЛСКЕ ДЕЦЕ У БЕОГРАДУ У 2017. ГОДИНИ

Табела 25

Р. бр.	МОРБИДИТЕТНА ЛИСТА (МКБ - 10)	ШИФРА	ОПШТИНЕ							
			НОВИ БЕОГРАД	ОБРЕНОВАЦ	ПАЛИЛУЛА	РАКОВИЦА	САВСКИ ВЕНАЦ	СОПОТ	СТАРИ ГРАД	ЧУКАРИЦА
0	1	2	12	13	14	15	16	17	18	19
126	*Ischaemia cerebri transitiva et syndromae affines*	G45		1	1	1				1
127	*Поремећаји нерава, коренова живаца и снопова живаца*	G50-G59	6	7	57	6			2	5
128	*Мождана парализа и други синдроми парализе*	G80-G83	80	7	61	5	4			17
129	*Друге болести нервног система*	G10-G13, G21-G26,G31-G32, G36-G37, G46-G47, G60-G73, G90-G99	52	20	47	15	2		12	19
ГРУПА VII	***БОЛЕСТИ ОКА И ПРИПОЈКА ОКА***	**H00-H59**	**1461**	**812**	**1959**	**958**	**489**	**62**	**378**	**1089**
130	*Болести очног капка*	H00-H01	98	46	113	38	16	22	16	69
131	*Болести вежњаче ока*	H10-H13	364	249	649	322	174	18	140	367
132	*Болести беоњаче и рожњаче*	H15-H19	11	1	19	1			1	9
133	*Катаракта и друга обољења сочива*	H25-H28								
134	*Ablatio retinae et ruptura retinae*	H33			27					
135	*Glaukoma*	H40-H42	27	18	65	6	2		4	
136	*Strabismus*	H49-H50	70	19	545	21	5	8	5	27
137	*Anomaliae refractionis et anomaliae accommodationis*	H52	771	183	224	257	141	8	135	315
138	*Amaurosis et amblyopia*	H54	3		245		1		12	2
139	*Други поремећаји ока и припојка ока*	H02-H06, H20-H22, H30-H32, H34-H36, H43-H48, H51, H53, H55-H59	117	296	72	313	150	6	65	300
ГРУПА VIII	***БОЛЕСТИ УВА И БОЛЕСТИ МАСТОИДНОГ НАСТАВКА***	**H60-H95**	**1691**	**894**	**2301**	**875**	**498**	**203**	**557**	**1800**
140	*Болести средњег ува и болести мастоидног наставка*	H65-H75	559	381	832	432	253	164	219	555
141	*Surditas*	H90-H91	28	13	47	11		2	34	14

БРОЈ ОБОЉЕЊА И СТАЊА У ЗДРАВСТВЕНОЈ ЗАШТИТИ ШКОЛСКЕ ДЕЦЕ У БЕОГРАДУ У 2017. ГОДИНИ

Табела 25

Р. бр.	МОРБИДИТЕТНА ЛИСТА (МКБ - 10)	ШИФРА	ОПШТИНЕ							
			НОВИ БЕОГРАД	ОБРЕНОВАЦ	ПАЛИЛУЛА	РАКОВИЦА	САВСКИ ВЕНАЦ	СОПОТ	СТАРИ ГРАД	ЧУКАРИЦА
0	1	2	12	13	14	15	16	17	18	19
142	*Друге болести ува и болести мастоидног наставка*	H60-H62,H80-H83, H92-H95	1104	500	1422	432	245	37	304	1231
ГРУПА IX	***БОЛЕСТИ СИСТЕМА КРВОТОКА***	**I 00-I 99**	**304**	**89**	**453**	**89**	**40**	**26**	**78**	**125**
144	*Хроничне реуматске болести срца*	I 05-I 09		1	1	1				
145	*Hipertensio arterialis essentialis (primaria)*	I 10	69	29	175	12	13	17	17	48
146	*Друге болести крвног притиска*	I 11-I 15	2	1	8					2
148	*Друге исхемијске болести срца*	I20,I 23-I25			1					
150	*Поремећаји спроводног система срца и аритмије срца*	I 44-I 49	62	12	88	21	11	2	27	39
151	*Insuffcientia cordis*	I 50							1	
152	*Друге болести срца*	I 27-I43, I51-I 52	105	10	73	10	2	3	15	
153	*Крварења у мозгу*	I 60-I62								
154	*Infarctus cerebri*	I 63			1					
156	*Друге болести крвних судова мозга*	I 65-I69	4		2					
158	*Morbi vasorum periphericorum alii*	I73	1							
160	*Друге болести артерије, артериола и капилара*	I71-I72,I77-I79	1		2	1				
161	*Запаљење вена, запаљење вена са тромбозом, емболија и тромбозе вена*	I 80-I 82	1	1	2		1	2	2	
162	*Varices venarum extremitatum inferiorum*	I 83	4	1	2				1	
163	*Haemorrhoides*	I 84	14	7	16	4	4	2	2	
164	*Друге болести крвотока*	I 85-I 99	41	27	82	40	9		13	36
ГРУПА X	***БОЛЕСТИ СИСТЕМА ЗА ДИСАЊЕ***	**J00-J99**	**16860**	**8277**	**34529**	**26211**	**5603**	**4108**	**6383**	**25777**
165	*Pharyngitis acuta et tonsillitis acuta*	J02-J03	5313	2107	12773	8231	3132	1621	2057	7694
166	*Laryngitis et tracheitis acuta*	J04	627	653	1993	2529	64	47	434	707

БРОЈ ОБОЉЕЊА И СТАЊА У ЗДРАВСТВЕНОЈ ЗАШТИТИ ШКОЛСКЕ ДЕЦЕ У БЕОГРАДУ У 2017. ГОДИНИ

Табела 25

Р. бр.	МОРБИДИТЕТНА ЛИСТА (МКБ - 10)	ШИФРА	ОПШТИНЕ							
			НОВИ БЕОГРАД	ОБРЕНОВАЦ	ПАЛИЛУЛА	РАКОВИЦА	САВСКИ ВЕНАЦ	СОПОТ	СТАРИ ГРАД	ЧУКАРИЦА
0	1	2	12	13	14	15	16	17	18	19
167	*Infectiones tractus respiratorii superioris multiplices acutae loci non specificatis*	J00-J01, J05-J06	7626	4064	11641	13375	1769	1630	2458	14319
168	*Influenza*	J10-J11	37	61	81	12	7	22	15	
169	*Pneumonia*	J12-J18	43	8	204	12	4	32	14	123
170	*Bronchitis acuta et bronchiolitis acuta*	J20-J21	836	673	2875	945	277	490	592	1353
171	*Sinnusitis chronica*	J32	3	19	29	3		4	60	
172	*Друге болести носа и синуса носа*	J30-J31, J33-J34	1197	366	1707	739	203	69	243	1077
173	*Morbi tonsilarum et vegetationum adenoidium chronici*	J35	148	77	345	78	26	17	32	148
174	*Друге болести горњег дела система за дисање*	J36-J39	231	2	18	7	4	1	2	7
175	*Запаљење душница, емфизем и друге обструктивне болести плућа*	J40-J44	16	2	924	24	2		259	51
176	*Asthma bronchiale*	J45-J46	759	245	1887	251	114	175	216	295
177	*Bronchiectasia*	J47			33				1	
179	*Друге болести система за дисање*	J22, J66-J99	24		19	5	1			3
ГРУПА XI	***БОЛЕСТИ СИСТЕМА ЗА ВАРЕЊЕ***	**K00-K93**	**1029**	**1714**	**1710**	**1130**	**449**	**98**	**190**	**696**
180	*Caries dentium*	K02	34		41			17		37
181	*Друге болести зуба и потпорних структура*	K00-K01, K03-K08	60	9	225	92	18	8	5	112
182	*Друге болести усне дупље, пљувачних жлезда и вилица*	K09-K14	154	60	181	54	11	9	16	136
183	*Ulcus ventriculi et ulcus duodeni*	K25-K27			3					
184	*Gastritis et duodenitis*	K29	139	25	123	41	122	2	23	69
185	*Друге болести једњака, желуца и дванаестопалачног црева*	K20-K23, K28, K30-K31	310	62	418	793	175	39	18	173
186	*Болести слепог црева*	K35-K38	39	5	60	11	4	8	11	17
187	*Hernia inguinalis*	K40	27	8	38	12	9	3	8	11

БРОЈ ОБОЉЕЊА И СТАЊА У ЗДРАВСТВЕНОЈ ЗАШТИТИ ШКОЛСКЕ ДЕЦЕ У БЕОГРАДУ У 2017. ГОДИНИ

Табела 25

Р. бр.	МОРБИДИТЕТНА ЛИСТА (МКБ - 10)	ШИФРА	ОПШТИНЕ							
			НОВИ БЕОГРАД	ОБРЕНОВАЦ	ПАЛИЛУЛА	РАКОВИЦА	САВСКИ ВЕНАЦ	СОПОТ	СТАРИ ГРАД	ЧУКАРИЦА
0	1	2	12	13	14	15	16	17	18	19
188	*Hernia femoralis*	K41-K46	3	1	4	4	2	1	4	3
189	*Morbus Crohn et colitis ulcerosa*	K50-K51	30	1	20	2	1		4	5
190	*Ileus paralyticus et obstructio intestinalis,sine hernia*	K56		4						
191	*Diverticulosis intestini*	K57								
192	*Друге болести црева и потрбушине*	K52-K55, K58-K67	180	1475	495	106	87	6	89	120
193	*Morbus hepatis alcoholicus*	K70								
194	*Друге болести јетре*	K71-K77	9	3	26	2	2	3	3	
195	*Cholelithiasis et cholecystitis*	K80-K81	9	56	2	1	1		1	4
196	*Акутно запаљење и друге болести гуштераче*	K85-K86	2				1			
197	*Друге болести система за варење*	K82-K83, K87-K93	33	5	74	12	16	2	8	9
ГРУПА XII	***БОЛЕСТИ КОЖЕ И ПОТКОЖНОГ ТКИВА***	**L00-L90**	**1912**	**1324**	**2966**	**2197**	**681**	**809**	**383**	**1784**
198	*Инфекције коже и поткожног ткива*	L00-L08	658	436	1341	595	247	415	168	712
199	*Друге болести коже и поткожног ткива*	L10-L99	1254	888	1625	1602	434	394	215	1072
ГРУПА XIII	***БОЛЕСТИ МИШИЋНО-КОШТАНОГ СИСТЕМА И ВЕЗИВНОГ ТКИВА***	**M00-M99**	**2137**	**614**	**2613**	**670**	**342**	**154**	**597**	**868**
200	*Запаљење зглобова*	M05-M14	38	3	39	3	7	1	1	9
201	*Дегенеративно обољење зглобова*	M15-M19			4		2			
202	*Стечени деформитети удова и кичме*	M20-M21	299	25	447	75	21	28	61	
203	*Друга обољења зглобова*	M00-M03, M22-M25	140	151	176	49	39	11	21	167
204	*Системска обољења везивног ткива*	M30-M36	21	2	22	3		3		

БРОЈ ОБОЉЕЊА И СТАЊА У ЗДРАВСТВЕНОЈ ЗАШТИТИ ШКОЛСКЕ ДЕЦЕ У БЕОГРАДУ У 2017. ГОДИНИ

Табела 25

Р. бр.	МОРБИДИТЕТНА ЛИСТА (МКБ - 10)	ШИФРА	ОПШТИНЕ							
			НОВИ БЕОГРАД	ОБРЕНОВАЦ	ПАЛИЛУЛА	РАКОВИЦА	САВСКИ ВЕНАЦ	СОПОТ	СТАРИ ГРАД	ЧУКАРИЦА
0	1	2	12	13	14	15	16	17	18	19
205	*Поремећаји вратног и другог међупршљенског диска*	M50-M51	4	1	917	1	1			2
206	*Друга обољења леђа*	M40-M49, M53-M54	1308	299	809	391	185	93	463	446
207	*Болести меког ткива*	M60-M79	261	114	91	118	59	10	39	181
208	*Поремећаји структуре и густине костију*	M80-M85	4	3	2	6	1	1		7
209	*Osteomyelitis*	M86			55	1				
210	*Друге болести мишићно-коштаног система и везивног ткива*	M87-M99	62	16	51	23	27	7	12	56
ГРУПА XIV	***БОЛЕСТИ МОКРАЋНО-ПОЛНОГ СИСТЕМА***	**N00-N99**	**1405**	**784**	**2216**	**1214**	**331**	**202**	**319**	**1416**
211	*Акутни и прогресивни бубрежни синдроми*	N00,N01	7		1			2		3
212	*Друге болести гломерула бубрега*	N02-N08	14	3	14	214	2	1	1	10
213	*Болести каналића бубрега и међућелијског ткива*	N10-N16	9	12	22	9	1	1	3	12
214	*Недовољна функција бубрега*	N17-N19			3			1		
215	*Мокраћни каменци*	N20-N23	25	11	59	2	3		11	40
216	*Cystitis*	N30	211	192	537	375	108	55	178	565
217	*Друге болести система за мокрење*	N25-N29, N31-N39	143	30	441	37	61	92	11	172
220	*Hidrocele et spermatocele*	N43	3	2	19	4			1	3
221	*Phymosis et paraphimosis*	N47	153	52	181	79	46	15	21	107
222	*Друге болести мушких полних органа*	N44-N46, N48-N51	90	73	89	55	16	9	10	79
223	*Болести дојке*	N60-N64	65	49	55	33	94	2	8	29
224	*Salpingitis et oophoritis*	N70	6	2	11	2				
225	*Cervicitis uteri*	N72	2							
226	*Друга запаљења женских карличних органа*	N71, N73-N77	97	13	45	47		4	3	25

БРОЈ ОБОЉЕЊА И СТАЊА У ЗДРАВСТВЕНОЈ ЗАШТИТИ ШКОЛСКЕ ДЕЦЕ У БЕОГРАДУ У 2017. ГОДИНИ

Табела 25

Р. бр.	МОРБИДИТЕТНА ЛИСТА (МКБ - 10)	ШИФРА	ОПШТИНЕ							
			НОВИ БЕОГРАД	ОБРЕНОВАЦ	ПАЛИЛУЛА	РАКОВИЦА	САВСКИ ВЕНАЦ	СОПОТ	СТАРИ ГРАД	ЧУКАРИЦА
0	1	2	12	13	14	15	16	17	18	19
229	*Morbi ovarii,tubae uterinae et parametrii non inflammatorii*	N83	25	5	17	6				
230	*Поремећаји менструације*	N91-N92	210	70	160	48		2	29	119
233	*Друге болести полно-мокраћног система*	N82, N84-N90, N93-N94, N96, N98-N99	345	270	562	303		18	43	252
ГРУПА XVII	***УРОЂЕНЕ НАКАЗНОСТИ ДЕФОРМАЦИЈЕ И ХРОМОЗОМСКЕ НЕНОРМАЛНОСТИ***	**Q00-Q99**	**1166**	**118**	**1323**	**68**	**41**	**16**	**59**	**452**
254	*Spina bifida*	Q05	4	1	3					
255	*Друге урођене аномалије нервног система*	Q00-Q04,Q06-Q07	8	4	4		1	1		
256	*Урођене аномалије крвотока*	Q20-Q28	61	13	65	7	6		10	19
257	*Labium leporium et palatoschisis*	Q35-Q37	3	1	6	2				
258	*Agenesia,atrtesia et stenosis intestini tenuis congenita*	Q41								
259	*Друге урођене аномалије система за варење*	Q38-Q40,Q42-Q45	3		14					4
260	*Criptorchismus*	Q53	30	14	32	12	3	1	6	
261	*Друге аномалије полно-мокраћног система*	Q50-Q52,Q54-Q64	80	18	64	6	6	2	15	32
262	*Deformationes coxae congenitae*	Q65	1		40	5				126
263	*Deformationes pedis congenitae*	Q66	328	15	772	9	8	10		188
264	*Друге урођене аномалије и деформације мишићно-коштаног система*	Q67-Q79	80	17	227	9	8	1	16	49
265	*Друге урођене аномалије*	Q10-Q18,Q30-Q34, Q80-Q89	550	32	81	17	7	1	7	31
266	*Хормонске ненормалности*	Q90-Q99	18	3	15	1	2		5	3
ГРУПА XVIII	***СИМТОМИ, ЗНАЦИ И ПАТОЛОШКИ КЛИНИЧКИ И ЛАБОРАТОРИЈСКИ НАЛАЗИ***	**R00-R99**	**4085**	**3735**	**11949**	**4380**	**1530**	**905**	**1603**	**7519**

БРОЈ ОБОЉЕЊА И СТАЊА У ЗДРАВСТВЕНОЈ ЗАШТИТИ ШКОЛСКЕ ДЕЦЕ У БЕОГРАДУ У 2017. ГОДИНИ

Табела 25

Р. бр.	МОРБИДИТЕТНА ЛИСТА (МКБ - 10)	ШИФРА	ОПШТИНЕ							
			НОВИ БЕОГРАД	ОБРЕНОВАЦ	ПАЛИЛУЛА	РАКОВИЦА	САВСКИ ВЕНАЦ	СОПОТ	СТАРИ ГРАД	ЧУКАРИЦА
0	1	2	12	13	14	15	16	17	18	19
267	*Dolor abdominalis et pelvis*	R10	904	997	2410	547	340	205	365	1544
268	*Febris causae ingotae*	R50	464	588	2009	335	315	297	291	1618
270	*Други симптоми, знаци и ненормални клинички и лабораторијски налази*	R00-R09,R11-R49, R51-R53, R55-R99	2717	2150	7530	3498	875	403	947	4357
ГРУПА XIX	***ПОВРЕДЕ, ТРОВАЊА И ПОСЛЕДИЦЕ ДЕЛОВАЊА СПОЉНИХ ФАКТОРА***	**S00-T98**	**3104**	**2615**	**3712**	**2365**	**710**	**313**	**687**	**2750**
271	*Fractura cranii et ossium faciei*	S02	40	12	53	11	9		4	10
272	*Преломи врата, грудног коша и карлице*	S12,S22,S32,T08	1	1	7	4	20			2
273	*Fractura femoris*	S72	3	2	3				1	7
274	*Преломи других костију уда*	S42,S52,S62,S82, S 92, T10, T12	428	130	487	181	46	13	62	319
275	*Fracturae regionum corporis multiplicium*	T02		1	1					
276	*Специфична и вишеструка угануће, расцепи и утиснућа*	S03, S13, S23, S33, S43, S53, S63, S73, S83, S93, T03	384	621	507	275	100	14	57	473
277	*Laesio traumatica oculi et orbitae*	S05	27	16	21	6	8		2	23
278	*Laesio traumatica intracranialis*	S06	1	2	7	2	2			
279	*Друге повреде унутрашњих органа*	S26-S27,S36-S37	3		8	1	1			1
280	*Ударне повреде и специфичне, вишеструке повреде са ампутацијом*	S07-S08, S17-S18, S28, S38, S47-S48, S57-S58, S67-S68, S77-S78, S87-S88, S97-S98, T04-T05	2		8					
281	*Друге специфичне, неспецифичне и вишеструке повреде*	S00-S01, S04, S09-S11, S14-S16, S19-S21, S24-S25, S29-S31, S34-S35, S39-S41, S44-S46, S49-S51, S54-S56, S59-S61, S64-S66, S69-S71, S74-S76, S79-S81, S84-S86, S89-S91, S94-S96, S99, T00-T01, T06-T07, T09, T11, T13-T14	2101	1711	2452	1614	509	264	522	1770
282	*Утицај страног тела унетог преко природног отвора*	T15-T19	28	34	31	25	1	2	1	32

БРОЈ ОБОЉЕЊА И СТАЊА У ЗДРАВСТВЕНОЈ ЗАШТИТИ ШКОЛСКЕ ДЕЦЕ У БЕОГРАДУ У 2017. ГОДИНИ

Табела 25

Р. бр.	МОРБИДИТЕТНА ЛИСТА (МКБ - 10)	ШИФРА	ОПШТИНЕ							
			НОВИ БЕОГРАД	ОБРЕНОВАЦ	ПАЛИЛУЛА	РАКОВИЦА	САВСКИ ВЕНАЦ	СОПОТ	СТАРИ ГРАД	ЧУКАРИЦА
0	1	2	12	13	14	15	16	17	18	19
283	*Опекотине и нагризи*	T20-T32	46	28	75	16	6	20	7	30
284	*Тровање дрогама и биолошким субстанцама*	T36-T50	6	4	8					7
285	*Токсична дејства субстанци и немедицинског порекла*	T51-T65	3	5	2	3	1		1	
286	*Синдром лошег поступања*	T74	4		2				13	
287	*Други и неспецифични утицаји спољних узрока*	T33-T35,T66-T73,T75-T78	23	38	34	215	3		1	75
288	*Неке ране компликације повреда и компликације хируршког и медицинског лечења некласификоване на другом месту*	T79-T88	1	10	2		1			
289	*Последице повреда, тровања и друге последице спољних узрока*	T90-T98	3		4	12	3		16	1
ГРУПА XXI	***ФАКТОРИ КОЈИ УТИЧУ НА ЗДРАВСТВЕНО СТАЊЕ И КОНТАКТ СА ЗДРАВСТВЕНОМ СЛУЖБОМ***	**Z00-Z99**	**20883**	**4996**	**18136**	**11632**	**3732**	**1285**	**5961**	**12816**
290	*Лица која траже здравствене услуге ради прегледа и испитивања*	Z00-Z13	17268	2520	10436	4317	2601	807	5729	11738
292	*Остала лица потенцијално здравствено угрожена заразном болешћу*	Z20,Z22-Z29	1503	2427	2385	843	521	398	117	305
293	*Контрацепција*	Z30	16		1					
297	*Лица у здраственим службама ради одређених третмана и здравствене заштите*	Z40-Z54	22		13	8	22	2	1	25
298	*Лица у здравственим службама из других разлога*	Z31-Z33, Z37, Z55-Z99	2074	49	5301	6464	588	78	114	748
ГРУПА I-XXI	***УКУПНО***	**A00-T98, Z00-Z99**	**63439**	**29754**	**91962**	**58576**	**15973**	**8894**	**19193**	**62692**

УТРЂЕНА ОБОЕЊА И СТАЊА У ОСНОВНОЈ ЗДРАВСТВЕНОЈ ЗАШТИТИ ДЕЦЕ ШКОЛСКОГ УЗРАСТА И ОМЛАДИНЕ ПРЕМА ГРУПАМА ОБОЉЕЊА, У БЕОГРАДУ У 2017. ГОДИНИ

Графикон 11

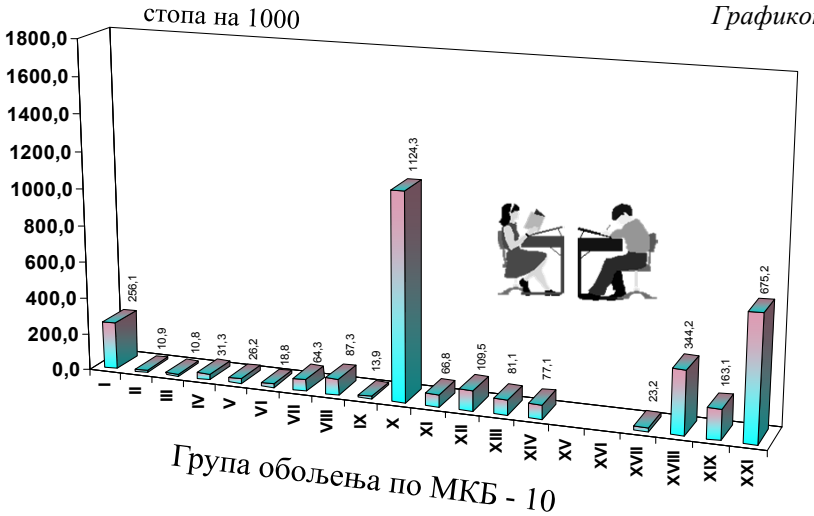

ДЕСЕТ НАЈЧЕШЋИХ ОБОЉЕЊА И СТАЊА У ОСНОВНОЈ ЗДРАВСТВЕНОЈ ЗАШТИТИ ДЕЦЕ ШКОЛСКОГ УЗРАСТА И ОМЛАДИНЕ У БЕОГРАДУ У 2017. ГОДИНИ

Графикон 12

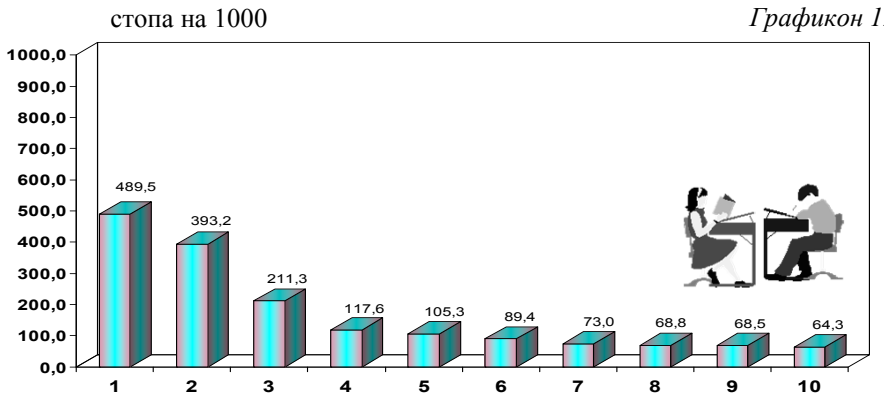

1 - ВИШЕСТР.ИНФ.ГОР.ДЕЛА СИСТЕМА ЗА ДИСАЊЕ НЕОЗНАЧ.ЛОКАЛИЗАЦИЈЕ
2 - АКУТ.ЗАПАЉ.ЖДРЕЛА И КРАЈНИКА
3 - ДРУГИ СИМПТОМИ, ЗНАЦИ И НЕНОРМАЛНИ КЛИНИЧКИ И ЛАБОРАТ. НАЛАЗИ
4 - ДРУГЕ ВИРУСНЕ БОЛЕСТИ
5 - ДРУГЕ СПЕЦ. И НЕСПЕЦ. ВИШ. ПОВРЕДЕ
6 - ДРУГЕ ЗАРАЗНЕ БОЛЕСТИ
7 - АКУТ.ЗАПАЉ.ДУШНИЦА И КР.ОГР. ДУШНИЦА
8 - ДРУГЕ БОЛЕСТИ КОЖЕ И ПОТКОЖ. ТКИВА
9 - АКУТ. ЗАПАЉЕЊЕ ГРКЉАНА И ДУШНИКА
10 - ГРОЗНИЦА НЕПОЗНАТОГ ПОРЕКЛА

ЗДРАВСТВЕНА ЗАШТИТА ЖЕНА

6

У службама за здравствну заштиту жена у 2017. години је радило 308 здравствених радника од којих је 127 лекара (119 специјалиста и 8 лекара на специјализацији). Поред тога у службама је радило 10 медицинских сестара са вишом и 170 медицинских сестара-бабица са средњом стручном спремом. Један тим здравствених радника (1 лекар и 1,5 медицинска сестра) обезбеђивао је здравствену заштиту за 6.455 жена старијих од 15 година живота (рачунајући на лекаре специјалисте). У 2017. години 22,7% жена старијих од 15 година посетило је гинеколога због болести, дијагностике и лечења и то са просечно 2 посете по епизоди болести. Код осталих медицинских радника због дијагностичких или терапијских процедура обављена је у просеку 1 посета на сваку прву посету лекару.

У укупном броју лечених жена 25,3% припадају добној групи од 20 до 29 година живота, 23% су у добној групи између 30 и 39 година, 22,5% између 40 и 49 година, 26,6% од 50 и више година, а најмањи проценат је у узрасту до 19 година живота 2,6%.

У саветовалиштима за труднице остварено је 187.494 посете трудница од којих је првих било 20.393. У просеку је било 9,1 посета по трудници. Жене старости од 20 до 29 година живота оствариле су 43,8%, од 30 до 39 година живота 46,3%, од 40 до 49 година живота 6,9%, а најмање жене до 19 година живота 2,9%.

Од укупног броја трудница највећи проценат први пут се јавио у првом триместру трудноће (69,6%), а најмање од седмог до деветог месеца (10,8%). Треба нагласити да један број трудница своју трудноћу прати у приватним гинеколошким ординацијама, па се први пут јавља гинекологу у дому здравља пред порођај да би добили упут за породилиште.

Радом саветовалишта за планирање породице обухваћено је 9% жена у репродуктивном периоду које су у просеку у саветовалишту биле 1-2 пута у току године. Највише првих посета оствариле су жене од 20 до 29 година живота (46,2%), затим оне старости од 30 до 39 година живота (32,6%),затим од 40 и више година (13,0%), а најмање су то чиниле особе млађе од 19 година (8,1%). Најчешће су ординирана орална контрацептивна средства (46,7%), затим друга локална средства (24,9%), а знатно мање интраутерини улошци (5,4%).

У службама за здравствену заштиту жена у 2017. години општа стопа морбидитета је износила 192,7/1000 жена старијих од 15 година живота. Пет водећих група болести (изузима се група Фактори који утичу на здравствено стање и контакт са здравственом службом), чине 98,2% укупног морбидитета и то са следећим вредностима стопа:

- болести мокраћно полног система 143,7/1000;
- трудноћа, рађање и бабиње 39,1/1000;
- тумори 17,6/1000;
- симптоми, знаци и патолошки клинички и лабараторијски налази 4,1/1000
- заразне и паразитарне болести 3,7/1000;

Посматрано по појединачним обољењима на првом месту су: болести дојке 24,7/1000, друга запаљења женских карличних органа 22,7/1000, болести менопаузе и климактеријум 43,2/1000, поремећај менструације 37,9/1000, запаљење грлића материце 17,4/1000, друга обољења полно мокраћног пута 15/1000, друге компликације трудноће и порођаја 14,2/1000, неплодност жене 14,6/1000, тумори глатког мишића материце 6,2/1000, запаљења јајника и јајовода 6/1000.

Подаци приказани у табелама овог поглавља добијени су на основу извештаја служби за здравствену заштиту жена (образац бр 3-05-60).

МЕДИЦИНСКИ РАДНИЦИ У ЗДРАВСТВЕНОЈ ЗАШТИТИ ЖЕНА У ДОМОВИМА ЗДРАВЉА И ЗАВОДИМА У БЕОГРАДУ ПРЕМА СТРУЧНОЈ СПРЕМИ У 2017. ГОДИНИ

Табела 26

Р. бр.	ЗДРАВСТВЕНА УСТАНОВА	УКУПНО	МЕДИЦИНСКИ РАДНИЦИ						НИЖА СТРУЧНА СПРЕМА
			ЛЕКАРИ				ВИША СТРУЧНА СПРЕМА	СРЕДЊА СТРУЧНА СПРЕМА	
			СВЕГА	ОД ТОГА					
				СПЕЦИЈАЛИСТИ	НА СПЕЦИЈАЛИЗАЦИЈИ	ОПШТЕ МЕДИЦИНЕ			
0	1	2	3	4	5	6	7	8	9
	УКУПНО	**308**	**127**	**119**	**8**		**10**	**170**	**1**
1	ДОМ ЗДРАВЉА "Др Милорад Влајковић"- БАРАЈЕВО	**4**	**2**	2				2	
2	ДОМ ЗДРАВЉА " ВОЖДОВАЦ "	**26**	**10**	9	1			16	
3	ДОМ ЗДРАВЉА " ВРАЧАР "	**12**	**6**	5	1		1	5	
4	ДОМ ЗДРАВЉА - ГРОЦКА	**14**	**5**	5				9	
6	ДОМ ЗДРАВЉА " ЗВЕЗДАРА "	**28**	**10**	10			3	15	
5	ДОМ ЗДРАВЉА " ЗЕМУН"	**33**	**14**	11	3			19	
7	ДОМ ЗДРАВЉА " Др Ђорђе Ковачевић "- ЛАЗАРЕВАЦ	**9**	**4**	3	1			5	
8	ДОМ ЗДРАВЉА " МЛАДЕНОВАЦ "	**8**	**3**	3				5	
9	ДОМ ЗДРАВЉА " НОВИ БЕОГРАД "	**34**	**13**	13				20	1
10	ДОМ ЗДРАВЉА " ОБРЕНОВАЦ "	**12**	**4**	4			1	7	
11	ДОМ ЗДРАВЉА "Др Милутин Ивковић"- ПАЛИЛУЛА	**26**	**11**	11				15	
12	ДОМ ЗДРАВЉА " РАКОВИЦА "	**19**	**8**	8			2	9	
13	ДОМ ЗДРАВЉА " САВСКИ ВЕНАЦ "	**9**	**3**	3			1	5	
14	ДОМ ЗДРАВЉА " СОПОТ "	**4**	**2**	2				2	
15	ДОМ ЗДРАВЉА " СТАРИ ГРАД"	**12**	**5**	5			2	5	
16	ДОМ ЗДРАВЉА "Др Симо Милошевић"-ЧУКАРИЦА	**27**	**12**	10	2			15	
17	ЗАВОД ЗА ЗДРАВСТВЕНУ ЗАШТИТУ СТУДЕНАТА	**16**	**7**	7				9	
18	ЗАВОД ЗА ЗДРАВСТВЕНУ ЗАШТИТУ РАДНИКА МУП- а	**7**	**4**	4				3	
19	ЗАВОД ЗА ЗДРАВСТВЕНУ ЗАШТИТУ РАДНИКА "ЖЕЛЕЗНИЦЕ СРБИЈЕ"	**8**	**4**	4				4	

БРОЈ ПОСЕТА У ЗДРАВСТВЕНОЈ ЗАШТИТИ ЖЕНА У ДОМОВИМА ЗДРАВЉА И ЗАВОДИМА У БЕОГРАДУ У 2017. ГОДИНИ

Табела 27

Р. бр.	ЗДРАВСТВЕНА УСТАНОВА	ПОСЕТЕ У ОРДИНАЦИЈИ								КУЋНЕ ПОСЕТЕ	
		УКУПНО ПОСЕТА ЛЕКАРУ	ПРВЕ ПОСЕТЕ КОД ЛЕКАРА						КОД ОСТАЛИХ МЕДИЦИНСКИХ РАДНИКА	ЛЕКАРА	ОСТАЛИХ МЕДИЦИНСКИХ РАДНИКА
			СВЕГА	ОД ТОГА ПРЕМА СТАРОСТИ ЖЕНА							
				до 19 година	20-29 година	30-39 година	40-49 година	50 и више			
0	1	2	3	4	5	6	7	8	9	10	11
	УКУПНО	**354370**	**174382**	**4484**	**44088**	**40148**	**39283**	**46379**	**159151**		
1	ДОМ ЗДРАВЉА "Др Милорад Влајковић" -БАРАЈЕВО	**1772**	**153**	3	39	40	38	33	831		
2	ДОМ ЗДРАВЉА " ВОЖДОВАЦ "	**20573**	**11408**	187	1825	2775	2872	3749	3565		
3	ДОМ ЗДРАВЉА " ВРАЧАР "	**11487**	**2448**	31	268	756	488	905	9291		
4	ДОМ ЗДРАВЉА - ГРОЦКА	**12444**	**6639**	470	1134	1535	1650	1850	1681		
5	ДОМ ЗДРАВЉА " ЗВЕЗДАРА "	**17330**	**12640**	489	2677	3074	3289	3111	8357		
6	ДОМ ЗДРАВЉА " ЗЕМУН"	**52292**	**24946**	226	3931	5427	7076	8286	12147		
7	ДОМ ЗДРАВЉА "Др Ђорђе Ковачевић" - ЛАЗАРЕВАЦ	**10128**	**9304**	79	2304	3225	2764	932	1738		
8	ДОМ ЗДРАВЉА " МЛАДЕНОВАЦ "	**20138**	**10052**	296	1814	2433	2387	3122	5299		
9	ДОМ ЗДРАВЉА " НОВИ БЕОГРАД "	**38825**	**23451**	297	2572	5172	5038	10372	30735		
10	ДОМ ЗДРАВЉА " ОБРЕНОВАЦ "	**9875**	**4487**	79	802	1174	1256	1176	3139		
11	ДОМ ЗДРАВЉА "Др Милутин Ивковић" - ПАЛИЛУЛА	**13476**	**7156**	89	788	1982	1835	2462	11966		
12	ДОМ ЗДРАВЉА " РАКОВИЦА "	**19645**	**14945**	1139	2547	3253	3615	4391			
13	ДОМ ЗДРАВЉА " САВСКИ ВЕНАЦ "	**10121**	**4409**	170	504	1048	962	1725	14903		
14	ДОМ ЗДРАВЉА " СОПОТ "	**4200**	**3054**	69	636	681	586	1082	1303		
15	ДОМ ЗДРАВЉА " СТАРИ ГРАД"	**15395**	**4291**	175	769	1109	1032	1206	13197		
16	ДОМ ЗДРАВЉА "Др Симо Милошевић" -ЧУКАРИЦА	**37296**	**12461**	158	4261	4913	2949	180	16419		
17	ЗАВОД ЗА ЗДРАВСТВЕНУ ЗАШТИТУ СТУДЕНАТА	**43658**	**17198**	500	16698				11651		
18	ЗАВОД ЗА ЗДРАВСТВЕНУ ЗАШТИТУ РАДНИКА МУП-а	**6233**	**2138**	8	200	732	632	566	12520		
19	ЗАВОД ЗА ЗДРАВСТВЕНУ ЗАШТИТУ РАДНИКА "ЖЕЛЕЗНИЦЕ СРБИЈЕ"	**9482**	**3202**	19	319	819	814	1231	409		

БРОЈ ПОСЕТА САВЕТОВАЛИШТУ ЗА ТРУДНИЦЕ У ЗДРАВСТВЕНОЈ ЗАШТИТИ ЖЕНА У ДОМОВИМА ЗДРАВЉА И ЗАВОДИМА У БЕОГРАДУ У 2017. ГОДИНИ

Табела 28

Р. бр.	ЗДРАВСТВЕНА УСТАНОВА	УКУПНО	ОД ТОГА ПРВЕ ПОСЕТЕ САВЕТОВАЛИШТУ ЗА ТРУДНИЦЕ													
			ПРЕМА СТАРОСТИ ЖЕНА						ПРЕМА МЕСЕЦУ ТРУДНОЋЕ				ПРЕМА ПАТОЛОШКОМ СТАЊУ			
			СВЕГА	до 19 година	20-29 година	30-39 година	40-49 година	50 и више година	СВЕГА	до 3 месеца	4-6 месеци	7-9 месеци	СВЕГА	до 3 месеца	4-6 месеци	7-9 месеци
0	1	2	3	4	5	6	7	8	9	10	11	12	13	14	15	16
	УКУПНО	**187494**	**20393**	**598**	**8929**	**9450**	**1404**	**12**	**20393**	**14193**	**3997**	**2203**	**9649**	**5581**	**2422**	**1646**
1	ДОМ ЗДРАВЉА "Др Милорад Влајковић"-БАРАЈЕВО	**2531**	**193**	5	137	50	1		**193**	166	22	5	**50**	28	20	2
2	ДОМ ЗДРАВЉА " ВОЖДОВАЦ "	**20148**	**1640**	34	689	780	137		**1640**	1362	164	114	**323**	221	54	48
3	ДОМ ЗДРАВЉА " ВРАЧАР "	**5829**	**695**	8	192	441	54		**695**	537	87	71	**506**	263	160	83
4	ДОМ ЗДРАВЉА - ГРОЦКА	**6786**	**807**	68	395	323	21		**807**	696	99	12	**252**	213	31	8
6	ДОМ ЗДРАВЉА " ЗВЕЗДАРА "	**18105**	**1859**	78	874	745	162	1	**1860**	1561	230	69	**1538**	1046	282	210
5	ДОМ ЗДРАВЉА " ЗЕМУН"	**21782**	**2071**	30	1037	843	161		**2071**	1432	526	113	**404**	174	100	130
7	ДОМ ЗДРАВЉА " Др Ђорђе Ковачевић "- ЛАЗАРЕВАЦ	**5544**	**1033**	11	473	497	52		**1033**	380	293	360	**1033**	380	293	360
8	ДОМ ЗДРАВЉА " МЛАДЕНОВАЦ "	**3220**	**453**	31	195	217	10		**453**	398	55		**268**	208	48	12
9	ДОМ ЗДРАВЉА " НОВИ БЕОГРАД "	**24200**	**2698**	37	833	1669	159		**2698**	1209	670	819	**1270**	569	399	302
10	ДОМ ЗДРАВЉА " ОБРЕНОВАЦ "	**6879**	**673**	52	368	230	23		**673**	596	51	26				
11	ДОМ ЗДРАВЉА "Др Милутин Ивковић"- ПАЛИЛУЛА	**17498**	**2488**	117	1134	1027	210	4	**2492**	1761	472	259	**874**	507	253	114
12	ДОМ ЗДРАВЉА " РАКОВИЦА "	**13529**	**1041**	36	354	601	50	4	**1045**	808	190	47	**73**	65	6	2
13	ДОМ ЗДРАВЉА " САВСКИ ВЕНАЦ "	**6988**	**764**	20	199	497	48	1	**765**	575	105	85	**435**	310	73	52
14	ДОМ ЗДРАВЉА " СОПОТ "	**1486**	**156**	4	90	56	6	1	**157**	122	27	8	**97**	75	18	4
15	ДОМ ЗДРАВЉА " СТАРИ ГРАД"	**7587**	**708**	2	211	428	67		**708**	345	218	145	**1057**	398	377	282
16	ДОМ ЗДРАВЉА "Др Симо Милошевић"-ЧУКАРИЦА	**19622**	**2286**	61	1393	641	191		**2286**	1661	580	45	**1005**	740	233	32
17	ЗАВОД ЗА ЗДРАВСТВЕНУ ЗАШТИТУ СТУДЕНАТА	**945**	**199**	1	198				**199**	151	28	20	**86**	85	1	
18	ЗАВОД ЗА ЗДРАВСТВЕНУ ЗАШТИТУ РАДНИКА МУП-а	**3280**	**305**	2	81	199	23		**305**	286	14	5	**233**	217	11	5
19	ЗАВОД ЗА ЗДРАВСТВЕНУ ЗАШТИТУ РАДНИКА "ЖЕЛЕЗНИЦЕ СРБИЈЕ"	**1535**	**312**	1	76	206	29	1	**313**	147	166		**145**	82	63	

БРОЈ ПОСЕТА САВЕТОВАЛИШТУ ЗА ПЛАНИРАЊЕ ПОРОДИЦЕ У ЗДРАВСТВЕНОЈ ЗАШТИТИ ЖЕНА У ДОМОВИМА ЗДРАВЉА И ЗАВОДИМА У БЕОГРАДУ У 2017. ГОДИНИ

Табела 29

Р. бр.	ЗДРАВСТВЕНА УСТАНОВА	ПОСЕТЕ САВЕТОВАЛИШТУ ЗА ПЛАНИРАЊЕ ПОРОДИЦЕ						
		УКУПНО ПОСЕТА	ПРВЕ ПОСЕТЕ КОД ЛЕКАРА					ПРВИ ПУТ У САВЕТОВАЛИШТУ УОПШТЕ
			СВЕГА	ОД ТОГА ПРЕМА СТАРОСТИ ЖЕНА				
				ДО 19 ГОДИНА	20-29 ГОДИНА	30-39 ГОДИНА	40 И ВИШЕ ГОДИНА	
0	1	2	3	4	5	6	7	8
	УКУПНО	**43158**	**35672**	**2897**	**16487**	**11635**	**4653**	**13592**
1	ДОМ ЗДРАВЉА "Др Милорад Влајковић"-БАРАЈЕВО	**1465**	**219**	37	142	38	2	14
2	ДОМ ЗДРАВЉА " ВОЖДОВАЦ "	**2799**	**2696**	257	1112	848	479	1342
3	ДОМ ЗДРАВЉА " ВРАЧАР "	**554**	**520**	43	170	203	104	96
4	ДОМ ЗДРАВЉА - ГРОЦКА	**3442**	**3424**	451	1471	1251	251	2604
6	ДОМ ЗДРАВЉА " ЗВЕЗДАРА "	**3247**	**3210**	197	1546	1235	232	
5	ДОМ ЗДРАВЉА " ЗЕМУН"	**1601**	**1551**	134	763	479	175	1399
7	ДОМ ЗДРАВЉА "Др Ђорђе Ковачевић"- ЛАЗАРЕВАЦ	**1488**	**991**	53	597	308	33	53
8	ДОМ ЗДРАВЉА " МЛАДЕНОВАЦ "	**1206**	**688**	108	199	231	150	
9	ДОМ ЗДРАВЉА " НОВИ БЕОГРАД "	**2084**	**1968**	39	470	1052	407	724
10	ДОМ ЗДРАВЉА " ОБРЕНОВАЦ "	**832**	**787**	18	264	352	153	832
11	ДОМ ЗДРАВЉА "Др Милутин Ивковић"- ПАЛИЛУЛА	**3485**	**3216**	83	900	1321	912	1949
12	ДОМ ЗДРАВЉА " РАКОВИЦА "	**5043**	**4630**	672	1926	1611	421	3124
13	ДОМ ЗДРАВЉА " САВСКИ ВЕНАЦ "	**5027**	**2217**	100	446	932	739	120
14	ДОМ ЗДРАВЉА " СОПОТ "	**435**	**256**	13	93	109	41	69
15	ДОМ ЗДРАВЉА " СТАРИ ГРАД"	**1049**	**337**	43	162	113	19	58
16	ДОМ ЗДРАВЉА "Др Симо Милошевић"-ЧУКАРИЦА	**5465**	**5360**	146	3488	1291	435	38
17	ЗАВОД ЗА ЗДРАВСТВЕНУ ЗАШТИТУ СТУДЕНАТА	**3331**	**3141**	500	2641			1013
18	ЗАВОД ЗА ЗДРАВСТВЕНУ ЗАШТИТУ РАДНИКА МУП-а	**370**	**261**	3	76	130	52	109
19	ЗАВОД ЗА ЗДРАВСТВЕНУ ЗАШТИТУ РАДНИКА "ЖЕЛЕЗНИЦЕ СРБИЈЕ"	**235**	**200**		21	131	48	48

БРОЈ ОРДИНИРАНИХ КОНТРАЦЕПТИВНИХ СРЕДСТАВА У САВЕТОВАЛИШТУ ЗА ПЛАНИРАЊЕ ПОРОДИЦЕ У ЗДРАВСТВЕНОЈ ЗАШТИТИ ЖЕНА У ДОМОВИМА ЗДРАВЉА И ЗАВОДИМА У БЕОГРАДУ У 2017. ГОДИНИ

Табела 30

Р. бр.	ЗДРАВСТВЕНА УСТАНОВА	УКУПНО ПОСЕТА	ОД ТОГА ПО ВРСТИ ОРДИНИРАНИХ КОНТРАЦЕПТИВНИХ СРЕДСТАВА				ДРУГИ РАЗЛОЗИ ПОСЕТЕ
			ОРАЛНА	ИНТРАУТЕРИНА	ДИЈАФРАГМА	ДРУГА ЛОКАЛНА	
0	1	2	3	4	5	6	7
	УКУПНО	**44020**	**20561**	**2372**	**8**	**10947**	**10132**
1	ДОМ ЗДРАВЉА "Др Милорад Влајковић " БАРАЈЕВО	**1465**	457	85		534	389
2	ДОМ ЗДРАВЉА " ВОЖДОВАЦ "	**2799**	877			827	1095
3	ДОМ ЗДРАВЉА " ВРАЧАР "	**554**	9	8		24	513
4	ДОМ ЗДРАВЉА - ГРОЦКА	**3442**	527	29	2	639	2245
6	ДОМ ЗДРАВЉА " ЗВЕЗДАРА "	**3247**	508	138		2601	
5	ДОМ ЗДРАВЉА " ЗЕМУН"	**1601**	899	108		594	
7	ДОМ ЗДРАВЉА "Др Ђорђе Ковачевић" - ЛАЗАРЕВАЦ	**1588**	1224	100			264
8	ДОМ ЗДРАВЉА " МЛАДЕНОВАЦ "	**1453**	1332	83		38	
9	ДОМ ЗДРАВЉА " НОВИ БЕОГРАД "	**2284**	1003	517		301	463
10	ДОМ ЗДРАВЉА " ОБРЕНОВАЦ "	**832**	77	9			746
11	ДОМ ЗДРАВЉА "Др Милутин Ивковић" - ПАЛИЛУЛА	**3485**	1767	12		131	1575
12	ДОМ ЗДРАВЉА " РАКОВИЦА "	**5043**	2629	89		1531	794
13	ДОМ ЗДРАВЉА " САВСКИ ВЕНАЦ "	**5027**	1829	1		1636	1561
14	ДОМ ЗДРАВЉА " СОПОТ "	**435**	173	4		258	
15	ДОМ ЗДРАВЉА " СТАРИ ГРАД"	**816**	124	20		236	436
16	ДОМ ЗДРАВЉА "Др Симо Милошевић "-ЧУКАРИЦА	**5465**	3784	1046		635	
17	ЗАВОД ЗА ЗДРАВСТВЕНУ ЗАШТИТУ СТУДЕНАТА	**3949**	3141			808	
18	ЗАВОД ЗА ЗДРАВСТВЕНУ ЗАШТИТУ РАДНИКА МУП-а	**370**	184	115		71	
19	ЗАВОД ЗА ЗДРАВСТВЕНУ ЗАШТИТУ РАДНИКА "ЖЕЛЕЗНИЦЕ СРБИЈЕ"	**165**	17	8	6	83	51

БРОЈ ОБОЉЕЊА И СТАЊА У ЗДРАВСТВЕНОЈ ЗАШТИТИ ЖЕНА У БЕОГРАДУ У 2017. ГОДИНИ

Табела 31

Р. бр.	МОРБИДИТЕТНА ЛИСТА (10 МКБ)	ШИФРА	СВЕГА	ОПШТИНЕ									
				БАРАЈЕВО	ВОЖДОВАЦ	ОПШТИНА ВРАЧАР	ОД ТОГА		ГРОЦКА	ЗВЕЗДАРА	ЗЕМУН	ЛАЗАРЕВАЦ	МЛАДЕНОВАЦ
							ДОМ ЗДРАВЉА	3333 СТУДЕНАТА					
0	1	2	3	4	5	6	7	8	9	10	11	12	13
ГРУПА I-XIV	**УКУПНО БЕОГРАД**	**A00- T98**	**148099**	**258**	**12069**	**14479**	**11640**	**2839**	**7704**	**13079**	**8884**	**8616**	**7499**
ГРУПА I	**ЗАРАЗНЕ БОЛЕСТИ И ПАРАЗИТАРНЕ БОЛЕСТИ**	**(A00 - B99)**	**2873**	**31**	**86**	**435**	**281**	**154**	**95**	**91**	**152**	**32**	**114**
005	*Diarrhoea et gastroenteritis*	A09											
018	*Друге бактеријске болести*	A21-A22, A24-A28, A31-A32, A38, A42-49	**4**			**1**	1						
020	*Syphilis recens*	A51	**1**										
021	*Siphilis tarda st alia*	A52-A53											
022	*Infectio gonococcica*	A54	**1**			**1**	1						
023	*Infectiones sexuales chlamydiales*	A55-A56	**276**		4	**6**		6	38	4	19	11	
024	*Друге инфекције претежно пренете полним путем*	A57-A64	**953**	15	82	**125**	53	72	57	78	94	18	5
033	*Infectiones herpesvirales*	B00	**16**			**2**	2				4		2
034	*Varicella et Herpes zoster*	B01-B02	**2**										
038	*Друга вирусна жутица*	B15,B17-B19	**2**			**1**	1						
041	*Друге вирусне болести*	A81, A87-A89, B03-B04, B07-B09, B25, B27-B34	**27**			**2**	1	1			12		
042	*Mycoses*	B35-B49	**1488**	16		**282**	207	75		9	23	3	20
057	*Друге заразне болести и паразитарне болести*	A65-A67, A69-A70, A74, A77-A79, B58-B64, B85-B89, B94, B99	**103**			**15**	15						87
ГРУПА II	**ТУМОРИ**	**C00 - D48**	**13536**	**28**	**1383**	**919**	**872**	**47**	**836**	**983**	**714**	**918**	**847**
061	*Neoplasma malignum coli*	C18	**2**			**1**	1					1	
062	*Злоћудни тумори ректосигмоидног споја дебелог црева,чмара и чмарног канала*	C19-C21	**3**										

БРОЈ ОБОЉЕЊА И СТАЊА У ЗДРАВСТВЕНОЈ ЗАШТИТИ ЖЕНА У БЕОГРАДУ У 2017. ГОДИНИ

Табела 31

Р. бр.	МОРБИДИТЕТНА ЛИСТА (10 МКБ)	ШИФРА	СВЕГА	ОПШТИНЕ									
				БАРАЈЕВО	ВОЖДОВАЦ	ОПШТИНА ВРАЧАР	ОД ТОГА		ГРОЦКА	ЗВЕЗДАРА	ЗЕМУН	ЛАЗАРЕВАЦ	МЛАДЕНОВАЦ
							ДОМ ЗДРАВЉА	ЗЗЗЗ СТУДЕНАТА					
0	1	2	3	4	5	6	7	8	9	10	11	12	13
070	*Melanoma malignum cutis*	C43	**8**			**7**	**7**						
072	*Злоћудни тумори везивног и меког ткива*	C45-C49	**18**									14	
073	*Neoplasma malignum mammae*	C50	**1515**	1	139	**151**	150	1	2	70	11	90	1
074	*Neoplasma malignum cervicis uteri*	C53	**653**	1	102	**70**	70		14	38	9	44	1
075	*Neoplasma malignum corporis uteri*	C54-C55	**572**	1	82	**66**	66		6	35	8	28	4
076	*Други злоћудни тумори женских полних органа*	C51-C52, C56-C58	**395**		58	**41**	40	1		27	1	29	2
079	*Neoplazma malignum vesicae urinariae*	C67	**2**		1	**1**	1						
080	*Други злоћудни тумори система за мокрење*	C64-C66,C68	**2**									2	
081	*Neoplasma malignum oculi et adnexorum oculi*	C69											
084	*Други секундрни,злоћудни тумори неозначених других локализација*	C73-C80,C97	**7**			**1**	1			1			
086	*Lymphoma non-Hodgkin*	C82-C85	**1**			**1**	1						
089	*Carcinoma in situ cervicis uteri*	D06	**76**		3	**10**	10					7	10
090	*Neoplasma benignum cutis*	D22-D23	**34**		2	**1**	1		28	1			
091	*Neoplasma benignum mammae*	D24	**1523**	13	82	**72**	59	13	203	81	72	114	27
092	*Leiomyoma uteri*	D25	**4779**	4	475	**278**	274	4	274	362	393	245	358
093	*Neoplasma benignum ovarii*	D27	**3297**	7	404	**152**	124	28	300	270	184	330	430
094	*Neoplasma benignum organorum urinariorum*	D30	**56**							53			1
096	*Доброћудни тумори , други тумури >in situ< и тумори неизвесног и непознатог исхода*	D00-D05, D07-D21, D26, D28-D29, D31-D32, D34-D48	**593**	1	35	**67**	67		9	45	36	14	13
ГРУПА III	***БОЛЕСТИ КРВИ И БОЛЕСТИ КРВОТВОРНИХ ОРГАНА И ПОРЕМЕЋАЈИ ИМУНИТЕТА***	**D50-D89**	**388**	**4**	**17**	**147**	**135**	**12**		**2**		**21**	**48**

БРОЈ ОБОЉЕЊА И СТАЊА У ЗДРАВСТВЕНОЈ ЗАШТИТИ ЖЕНА У БЕОГРАДУ У 2017. ГОДИНИ

Табела 31

Р. бр.	МОРБИДИТЕТНА ЛИСТА (10 МКБ)	ШИФРА	СВЕГА	ОПШТИНЕ									
				БАРАЈЕВО	ВОЖДОВАЦ	ОПШТИНА ВРАЧАР	ОД ТОГА		ГРОЦКА	ЗВЕЗДАРА	ЗЕМУН	ЛАЗАРЕВАЦ	МЛАДЕНОВАЦ
							ДОМ ЗДРАВЉА	ЗЗЗЗ СТУДЕНАТА					
0	1	2	3	4	5	6	7	8	9	10	11	12	13
097	*Anaemia sideropenica*	D50	**207**	4		**62**	51	11		1		8	24
098	*Друге слабокрвности*	D51-D64	**33**										23
099	*Хеморагијска стања и друге болести крви и крвотворних органа*	D65-D77	**148**		17	**85**	84	1		1		13	1
100	*Неки поремећаји имуног сиситема*	D80-D89											
ГРУПА IV	***БОЛЕСТИ ЖЛЕЗДА СА УНУТРАШЊИМ ЛУЧЕЊЕМ, ИСХРАНЕ И МЕТАБОЛИЗМА***	**E00-E90**	**1601**		**221**	**370**	**113**	**257**	**17**	**117**		**142**	**42**
101	*Поремећаји штитасте жлезде због недостатка јода*	E00-E02	**2**			**1**		1					
102	*Thyreotoxicosis*	E05	**1**										
103	*Други поремећаји штитасте жлезде*	E03-E04, E06-E07	**15**			**5**	4	1				1	
104	*Diabetes mellitus*	E10 - E14	**7**			**4**	4					2	
105	*Потхрањеност*	E40-E46											
109	*Obesitas*	E66	**20**		2	**9**	7	2				3	
111	*Други поремећаји жлезда са унутрашњим лучењем, и метаболизма*	E15-E35, E58-E63, E65, E67-E85, E87-E90	**1556**		219	**351**	98	253	17	117		136	42
ГРУПА V	***ДУШЕВНИ ПОРЕМЕЋАЈИ И ПОРЕМЕЋАЈИ ПОНАШАЊА***	**F00-F99**											
116	*Поремећаји расположења (афективни поремећаји)*	F30-F39											
117	*Неуротски,стресогени и соматоформни поремећаји*	F40-F48											
119	*Други душевни поремећаји и поремећаји понашања*	F04-F09,F50-F69,F80-F99											
ГРУПА VI	***БОЛЕСТИ НЕРВНОГ СИСТЕМА***	**G00-G99**											
125	*Мигрена и друге главобоље*	G43-G44											

БРОЈ ОБОЉЕЊА И СТАЊА У ЗДРАВСТВЕНОЈ ЗАШТИТИ ЖЕНА У БЕОГРАДУ У 2017. ГОДИНИ

Табела 31

Р. бр.	МОРБИДИТЕТНА ЛИСТА (10 МКБ)	ШИФРА	СВЕГА	ОПШТИНЕ									
				БАРАЈЕВО	ВОЖДОВАЦ	ОПШТИНА ВРАЧАР	ОД ТОГА		ГРОЦКА	ЗВЕЗДАРА	ЗЕМУН	ЛАЗАРЕВАЦ	МЛАДЕНОВАЦ
							ДОМ ЗДРАВЉА	3333 СТУДЕНАТА					
0	1	2	3	4	5	6	7	8	9	10	11	12	13
ГРУПА IX	***БОЛЕСТИ СИСТЕМА КРВОТОКА***	**I00-I99**	**4**			**3**	**3**						
145	*Hipertensio arterialis essentialis (primaria)*	I10											
161	*Запаљење вена,зап.вена са тромбозом,емболија и тромбоза вена*	I80-I82											
163	*Haemorrhoides*	I84	**4**			**3**	3						
ГРУПА XI	***БОЛЕСТИ СИСТЕМА ЗА ВАРЕЊЕ***	**K00-K93**	**2**									**1**	
186	*Болести слепог црева*	K35,K38	**1**										
187	*Hernia inguinalis*	K40	**1**									1	
192	*Друге болести црева и потрбушнице*	K52-K55,K58-K67											
ГРУПА XII	***БОЛЕСТИ КОЖЕ И ПОТКОЖНОГ ТКИВА***	**L00-L90**	**378**		**74**	**105**	**19**	**86**				**7**	**60**
198	*Инфекције коже и поткожног ткива*	L00-L08	**91**		4	**16**	4	12				1	17
199	*Друге болести коже и поткожног ткива*	L10-L99	**287**		70	**89**	15	74				6	43
ГРУПА XIII	***БОЛЕСТИ МИШИЋНО-КОШТАНОГ СИСТЕМА И ВЕЗИВНОГ ТКИВА***	**M00-M99**	**17**	**4**		**6**	**6**					**1**	**6**
200	*Запаљење зглобова*	M05-M14											
201	*Дегенеративно обољење леђа*	M15-M19											
204	*Системско обољење везивног ткива*	M30-M36											
206	*Друга обољења леђа*	M40-M49,M53-M54											
207	*Болести меког ткива*	M60-M79											
208	*Поремећаји густине костију*	M80-M85	**16**	4		**6**	6						6

БРОЈ ОБОЉЕЊА И СТАЊА У ЗДРАВСТВЕНОЈ ЗАШТИТИ ЖЕНА У БЕОГРАДУ У 2017. ГОДИНИ

Табела 31

Р. бр.	МОРБИДИТЕТНА ЛИСТА (10 МКБ)	ШИФРА	СВЕГА	ОПШТИНЕ									
				БАРАЈЕВО	ВОЖДОВАЦ	ОПШТИНА ВРАЧАР	ОД ТОГА		ГРОЦКА	ЗВЕЗДАРА	ЗЕМУН	ЛАЗАРЕВАЦ	МЛАДЕНОВАЦ
							ДОМ ЗДРАВЉА	3333 СТУДЕНАТА					
0	1	2	3	4	5	6	7	8	9	10	11	12	13
210	*Друге болести мишићно-коштаног система и везивног ткива*	M87-M99	**1**									1	
ГРУП А XIV	***БОЛЕСТИ МОКРАЋНО - ПОЛНОГ СИСТЕМА***	**N00-N99**	**110421**	**140**	**9531**	**11180**	**9009**	**2171**	**6481**	**9403**	**7727**	**4643**	**4884**
212	*Друге болести гломерула бубрега*	N02-N08											
213	*Болести каналића бубрега и међуђелијског ткива*	N10-N16											
215	*Мокраћни каменци*	N20-N23	**1**										
216	*Cystitis*	N30	**389**	5	27	**63**	33	30	11	1	106	1	
217	*Друге болести система за мокрење*	N25-N29, N31-N39	**198**		10	**11**	10	1					
223	*Болести дојке*	N60-N64	**18955**	5	1520	**2715**	2482	233	1025	1913	773	389	1146
224	*Salpingitis et oophoritis*	N70	**4623**	1	259	**148**	111	37	421	106	683	472	230
225	*Cervicitis uteri*	N72	**13365**	22	2139	**841**	450	391	696	824	1056	642	804
226	*Друга запаљења женских карличних органа*	N71, N73-N77	**17488**	9	1603	**2391**	1718	673	713	1943	1007	1032	540
227	*Endometriosis*	N80	**917**	1	39	**36**	34	2	24	70	413	12	9
228	*Prolapsus genitaliorum femininorum*	N81	**2789**	7	264	**113**	113		227	132	243	182	234
229	*Morbi ovarii, tubae uterinae et parametrii non inflammatorii*	N83	**3263**		252	**297**	265	32	369	175	175		6
230	*Поремећаји менструацује*	N91-N92	**15085**	31	1085	**1088**	835	253	929	1061	862	1010	1087
231	*Morbi climacterici*	N95	**16004**	31	662	**1229**	1229		1235	1717	866	566	241
232	*Sterilitas feminae*	N97	**5796**	14	645	**559**	558	1	93	387	547	188	275
233	*Друга обољења полномокраћног пута*	N82, N84-N90, N93-N94, N96, N98-N99	**11548**	14	1026	**1689**	1171	518	738	1074	996	149	312
ГРУП А XV	***ТРУДНОЋА, РАЂАЊЕ И БАБИЊЕ***	**O00-O99**	**15576**	**51**	**323**	**1166**	**1129**	**37**	**252**	**2366**	**291**	**2843**	**338**
234	*Abortus spontaneus*	O03	**422**	7		**44**	44		25			66	66

БРОЈ ОБОЉЕЊА И СТАЊА У ЗДРАВСТВЕНОЈ ЗАШТИТИ ЖЕНА У БЕОГРАДУ У 2017. ГОДИНИ

Табела 31

Р. бр.	МОРБИДИТЕТНА ЛИСТА (10 МКБ)	ШИФРА	СВЕГА	ОПШТИНЕ									
				БАРАЈЕВО	ВОЖДОВАЦ	ОПШТИНА ВРАЧАР	ОД ТОГА		ГРОЦКА	ЗВЕЗДАРА	ЗЕМУН	ЛАЗАРЕВАЦ	МЛАДЕНОВАЦ
							ДОМ ЗДРАВЉА	ЗЗЗЗ СТУДЕНАТА					
0	1	2	3	4	5	6	7	8	9	10	11	12	13
235	*Abortus medicalis*	O04	**92**			**23**	23		8			1	3
236	*Друге трудноће са побачајем*	O00-O02, O05-O08	**818**	9		**46**	46		15			38	36
237	*Оток,беланчевине у мокраћи и повишен притисак у трудноћи,порођају и породајном периоду*	O10-O16	**663**	13	93	**34**	33	1		57	67	18	30
238	*Ниско усађена постељица,превремено одвајањепостељице и препорођајно крварење*	O44-O46	**728**	1		**7**	6	1		3	15	577	22
239	*Брига трудице у вези пола и амнионске дупље и могућих проблема порођаја*	O30-O43, O47, O48	**616**	5		**45**	40	5		40	75	70	16
240	*Отежан порођај*	O64-O66											
241	*Haemorrhagia post partum*	O72	**3**			**1**		1					
242	*Друге компликације трудноће и порођаја*	O20-O29, O60-O63, O67-O71, O73-O75, O81-O84	**10974**	15	230	**512**	492	20	186	2147	134	1903	151
243	*Partus spontaneus simplex*	O80	**215**			**137**	137			1		23	1
244	*Компликације у бабињама и друга стања која компликују трудноћу и рађање*	O85-O99	**1045**	1		**317**	308	9	18	118		147	13
ГРУПА XVII	***УРОЂЕНЕ НАКАЗНОСТИ, ДЕФОРМАЦИЈЕ И ХРОМОЗОМСКЕ НЕНОРМАЛНОСТИ***	**Q00-Q99**	**70**		**6**	**41**	**7**	**34**					
256	*Урођене аномалије крвотока*	Q20-Q28											
261	*Друге аномалије полномокраћног система*	Q50-Q52, Q54-Q64	**61**		4	**38**	5	33					
265	*Друге урођене аномалије*	Q10-Q18,Q30-Q34,Q80-Q89	**2**		1	**1**		1					
266	*Хромосомске ненормалности*	Q90-Q99	**7**		1	**2**	2						
ГРУПА XVIII	***СИМПТОМИ, ЗНАЦИ И ПАТОЛОШКИ КЛИНИЧКИ И ЛАБОРАТОРИЈСКИ НАЛАЗИ***	**R00-R99**	**3212**		**426**	**106**	**66**	**40**	**23**	**117**		**8**	**1160**
267	*Dolor abdominalis et pelvis*	R10	**2188**		416	**98**	61	37	23	114		8	576

БРОЈ ОБОЉЕЊА И СТАЊА У ЗДРАВСТВЕНОЈ ЗАШТИТИ ЖЕНА У БЕОГРАДУ У 2017. ГОДИНИ

Табела 31

Р. бр.	МОРБИДИТЕТНА ЛИСТА (10 МКБ)	ШИФРА	СВЕГА	ОПШТИНЕ									
				БАРАЈЕВО	ВОЖДОВАЦ	ОПШТИНА ВРАЧАР	ОД ТОГА		ГРОЦКА	ЗВЕЗДАРА	ЗЕМУН	ЛАЗАРЕВАЦ	МЛАДЕНОВАЦ
							ДОМ ЗДРАВЉА	3333 СТУДЕНАТА					
0	1	2	3	4	5	6	7	8	9	10	11	12	13
268	*Febris causae ingotae*	R50	**4**		1	**1**		1					
270	*Други симптоми,знаци и ненормални клинички и лабораторијски налази*	R00-R09, R11-R49, R51-R53,R55-R99	**1020**		9	**7**	5	2		3			584
ГРУПА XIX	***ПОВРЕДЕ ТРОВАЊА И ПОСЛЕДИЦЕ ДЕЛОВАЊА СПОЉНИХ ФАКТОРА***	**S00-T98**	**21**		**2**	**1**		**1**					
279	*Друге повреде унутрашњих органа*	S26-S27,S36-S37											
281	*Друге специфичне, неспецифичне и вишеструке повреде*	S00-S01, S04, S09-S11, S14-S16, S19-S21, S24-S25, S29-S31, S34-S35, S39-S41, S44-S46, S49-S51, S54-S56, S59-S61, S64-S66, S69-S71, S74-S76, S79-S81, S84-S86, S89-S91, S94-S96, S99, T00-T01, T06-T07, T09, T13-T14	**9**		1								
282	*Утицаји страног тела унетог преко природног отвора*	T15-T19	**9**		1	**1**		1					
283	*Опекотине и нагризи*	T20-T32											
287	*Други и неспецифични утицаји спољних узрока*	T33-T35,T66-T73,T75-T78	**1**										
288	*Неке ране компликације повреда и компликације хируршког и медицинског лечења некласификоване на другом месту*	T79-T88	**2**										
ГРУПА XXI	***ФАКТОРИ КОЈИ УТИЧУ НА ЗДРАВСТВЕНО СТАЊЕ И КОНТАКТ СА ЗДРАВСТВЕНОМ СЛУЖБОМ***	**Z00-Z99**	**210589**	**3299**	**17559**	**18634**	**7096**	**11538**	**8383**	**14331**	**17377**	**7833**	**6430**
290	*Лица која траже здравствене услуге ради прегледа и испитивања*	Z00-Z13	**128132**	2575	6738	**11641**	3751	7890	3377	8138	11144	5260	4592
292	*Остала лица потенцијално здравствено угрожена заразном болешћу*	Z20, Z22-Z29	**232**		103	**128**	128					1	
293	*Контрацепција*	Z30	**35672**	219	2696	**3656**	520	3136	3424	3210	1552	991	693

БРОЈ ОБОЉЕЊА И СТАЊА У ЗДРАВСТВЕНОЈ ЗАШТИТИ ЖЕНА У БЕОГРАДУ У 2017. ГОДИНИ

Табела 31

Р. бр.	МОРБИДИТЕТНА ЛИСТА (10 МКБ)	ШИФРА	СВЕГА	ОПШТИНЕ									
				БАРАЈЕВО	ВОЖДОВАЦ	ОПШТИНА ВРАЧАР	ОД ТОГА		ГРОЦКА	ЗВЕЗДАРА	ЗЕМУН	ЛАЗАРЕВАЦ	МЛАДЕНОВАЦ
							ДОМ ЗДРАВЉА	ЗЗЗЗ СТУДЕНАТА					
0	1	2	3	4	5	6	7	8	9	10	11	12	13
294	*Препорођајни прегледи и друге контроле трудноће*	Z34-Z36	**20393**	193	1640	**890**	695	195	807	1860	2121	1033	453
295	*Живорођена деца према месту рођења*	Z38											
296	*Нега и преглед после порођаја*	Z39	**6541**	68	608	**256**	248	8	772	730	691		261
297	*Лица у здравственим службама ради одређених третмана и здравствене заштите*	Z40-Z54	**1439**		115	**266**	266			8	824		
298	*Лица у здравственим службама из других разлога*	Z31-Z33, Z37, Z55-Z99	**18180**	244	5659	**1797**	1488	309	3	385	1045	548	431
ГРУП AI-XXI	***УКУПНО***	**A00-T98, Z00-Z99**	**358688**	**3557**	**29628**	**33113**	**18736**	**14377**	**16087**	**27410**	**26261**	**16449**	**13929**

БРОЈ ОБОЉЕЊА И СТАЊА У ЗДРАВСТВЕНОЈ ЗАШТИТИ ЖЕНА У БЕОГРАДУ У 2017. ГОДИНИ

Табела 31

Р. бр.	МОРБИДИТЕТНА ЛИСТА (10 МКБ)	ШИФРА	ОПШТИНЕ										
			НОВИ БЕОГРАД	ОБРЕНОВАЦ	ПАЛИЛУЛА	РАКОВИЦА	САВСКИ ВЕНАЦ	ОД ТОГА			СОПОТ	СТАРИ ГРАД	ЧУКАРИЦА
								ДОМ ЗДРАВЉА	3333 РАДНИКА МУП - а	3333 РАДНИКА ЖЕЉЕЗ.СРБИЈ			
0	1	2	14	15	16	17	18	19	20	21	22	23	24
ГРУПА I-XIX	**УКУПНО БЕОГРАД**	**A00- T98**	**20184**	**7490**	**7512**	**14644**	**10455**	**4637**	**2647**	**3172**	**3062**	**7480**	**4683**
ГРУПА I	**ЗАРАЗНЕ БОЛЕСТИ И ПАРАЗИТАРНЕ БОЛЕСТИ**	**(A00 - B99)**	**507**	**43**	**95**	**227**	**94**	**45**	**20**	**29**	**307**	**533**	**31**
005	*Diarrhoea et gastroenteritis*	A09											
018	*Друге бактеријске болести*	A21-A22, A24-A28, A31-A32, A38, A42-49				3							
020	*Syphilis recens*	A51											1
021	*Siphilis tarda st alia*	A52-A53											
022	*Infectio gonococcica*	A54											
023	*Infectiones sexuales chlamydiales*	A55-A56	147		32		**4**	1	3			11	
024	*Друге инфекције претежно пренете полним путем*	A57-A64	161	40	37	100	**77**	44	15	18	29	14	21
033	*Infectiones herpesvirales*	B00	6										2
034	*Varicella et Herpes zoster*	B01-B02	1				**1**		1				
038	*Друга вирусна жутица*	B15,B17-B19											1
041	*Друге вирусне болести*	A81, A87-A89, B03-B04, B07-B09, B25, B27-B34			1							11	1
042	*Mycoses*	B35-B49	192	3	24	124	**12**		1	11	278	497	5
057	*Друге заразне болести и паразитарне болести*	A65-A67, A69-A70, A74, A77-A79, B58-B64, B85-B89, B94, B99			1								
ГРУПА II	**ТУМОРИ**	**C00 - D48**	**1655**	**752**	**1025**	**1527**	**1219**	**516**	**217**	**486**	**41**	**254**	**435**
061	*Neoplasma malignum coli*	C18											
062	*Злоћудни тумори ректосигмоидног споја дебелог црева,чмара и чмарног канала*	C19-C21					**3**			**3**			
070	*Melanoma malignum cutis*	C43			1								

БРОЈ ОБОЉЕЊА И СТАЊА У ЗДРАВСТВЕНОЈ ЗАШТИТИ ЖЕНА У БЕОГРАДУ У 2017. ГОДИНИ

Табела 31

Р. бр.	МОРБИДИТЕТНА ЛИСТА (10 МКБ)	ШИФРА	ОПШТИНЕ										
			НОВИ БЕОГРАД	ОБРЕНОВАЦ	ПАЛИЛУЛА	РАКОВИЦА	САВСКИ ВЕНАЦ	ОД ТОГА			СОПОТ	СТАРИ ГРАД	ЧУКАРИЦА
								ДОМ ЗДРАВЉА	3333 РАДНИКА МУП - а	3333 РАДНИКА ЖЕЛЕЗ.СРБИЈ			
0	1	2	14	15	16	17	18	19	20	21	22	23	24
072	*Злоћудни тумори везивног и меког ткива*	C45-C49	2		1		**1**	1					
073	*Neoplasma malignum mammae*	C50	190	228	168	218	**144**	13	17	114	9	16	77
074	*Neoplasma malignum cervicis uteri*	C53	91	91	49	63	**29**	12	3	14	4	14	33
075	*Neoplasma malignum corporis uteri*	C54-C55	88	57	52	73	**29**	6	4	19	1	17	25
076	*Други злоћудни тумори женских полних органа*	C51-C52, C56-C58	46	63	32	52	**25**	10	8	7	4	5	10
079	*Neoplasma malignum vesicae urinariae*	C67											
080	*Други злоћудни тумори система за мокрење*	C64-C66,C68											
081	*Neoplazma malignum oculi et adnexorum oculi*	C69											
084	*Други секундрни,злоћудни тумори неозначених других локализација*	C73-C80,C97	2		1	1							1
086	*Lymphoma non-Hodgkin*	C82-C85											
089	*Carcinoma in situ cervicis uteri*	D06	10		2	23	**4**	3	1			6	1
090	*Neoplasma benignum cutis*	D22-D23					**2**		1	1			
091	*Neoplasma benignum mammae*	D24	220	20	328	182	**8**	4	1	3	9	70	22
092	*Leiomyoma uteri*	D25	540	145	256	594	**632**	247	138	247	10	102	111
093	*Neoplasma benignum ovarii*	D27	430	47	91	227	**308**	206	35	67		24	93
094	*Neoplasma benignum organorum urinariorum*	D30			1								1
096	*Доброћудни тумори , други тумури >in situ< и тумори неизвесног и непознатог исхода*	D00-D05, D07-D21, D26, D28-D29, D31-D32, D34-D48	36	101	43	94	**34**	14	9	11	4		61
ГРУПА III	***БОЛЕСТИ КРВИ И БОЛЕСТИ КРВОТВОРНИХ ОРГАНА И ПОРЕМЕЋАЈИ ИМУНИТЕТА***	**D50-D89**	**21**	**7**	**70**	**4**	**14**		**6**	**8**	**30**		**3**
097	*Anaemia sideropenica*	D50	6	2	60		**12**		6	6	27		1
098	*Друге слабокрвности*	D51-D64	2	3	2						3		
099	*Хеморагијска стања и друге болести крви и крвотворних органа*	D65-D77	13	2	8	4	**2**			2			2
100	*Неки поемећаји имуног сиситема*	D80-D89											

БРОЈ ОБОЉЕЊА И СТАЊА У ЗДРАВСТВЕНОЈ ЗАШТИТИ ЖЕНА У БЕОГРАДУ У 2017. ГОДИНИ

Табела 31

Р. бр.	МОРБИДИТЕТНА ЛИСТА (10 МКБ)	ШИФРА	ОПШТИНЕ										
			НОВИ БЕОГРАД	ОБРЕНОВАЦ	ПАЛИЛУЛА	РАКОВИЦА	САВСКИ ВЕНАЦ	ОД ТОГА			СОПОТ	СТАРИ ГРАД	ЧУКАРИЦА
								ДОМ ЗДРАВЉА	3333 РАДНИКА МУП - а	3333 РАДНИКА ЖЕЛЕЗ.СРБИЈ			
0	1	2	14	15	16	17	18	19	20	21	22	23	24
ГРУПА IV	***БОЛЕСТИ ЖЛЕЗДА СА УНУТРАШЊИМ ЛУЧЕЊЕМ, ИСХРАНЕ И МЕТАБОЛИЗМА***	**E00-E90**	**211**	**20**	**137**	**152**	**90**	**10**	**22**	**58**	**2**		**80**
101	*Поремећаји штитасте жлезде због недостатка јода*	E00-E02			1								
102	*Thyreotoxicosis*	E05			1								
103	*Други поремећаји штитасте жлезде*	E03-E04, E06-E07	2		4	1	**1**		1				1
104	*Diabetes mellitus*	E10 - E14				1							
105	*Потхрањеност*	E40-E46											
109	*Obesitas*	E66	2		4								
111	*Други поремећаји жлезда са унутрашњим лучењем, и метаболизма*	E15-E35, E58-E63, E65, E67-E85, E87-E90	207	20	127	150	**89**	10	21	58	2		79
ГРУПА V	***ДУШЕВНИ ПОРЕМЕЋАЈИ И ПОРЕМЕЋАЈИ ПОНАШАЊА***	**F00-F99**											
116	*Поремећаји расположења (афективни поремећаји)*	F30-F39											
117	*Неуротски,стресогени и соматоформни поремећаји*	F40-F48											
119	*Други душевни поремећаји и поремећаји понашања*	F04-F09,F50-F69,F80-F99											
ГРУПА VI	***БОЛЕСТИ НЕРВНОГ СИСТЕМА***	**G00-G99**											
125	*Мигрена и друге главобоље*	G43-G44											
ГРУПА IX	***БОЛЕСТИ СИСТЕМА КРВОТОКА***	**I00-I99**			**1**								
145	*Hipertensio arterialis essentialis (primaria)*	I10											
161	*Запаљење вена,зап.вена са тромбозом,емболија и тромбоза вена*	I80-I82											
163	*Haemorrhoides*	I84			1								
ГРУПА XI	***БОЛЕСТИ СИСТЕМА ЗА ВАРЕЊЕ***	**K00-K93**					**1**		**1**				

БРОЈ ОБОЉЕЊА И СТАЊА У ЗДРАВСТВЕНОЈ ЗАШТИТИ ЖЕНА У БЕОГРАДУ У 2017. ГОДИНИ

Табела 31

Р. бр.	МОРБИДИТЕТНА ЛИСТА (10 МКБ)	ШИФРА	ОПШТИНЕ										
			НОВИ БЕОГРАД	ОБРЕНОВАЦ	ПАЛИЛУЛА	РАКОВИЦА	САВСКИ ВЕНАЦ	ОД ТОГА			СОПОТ	СТАРИ ГРАД	ЧУКАРИЦА
								ДОМ ЗДРАВЉА	3333 РАДНИКА МУП - а	3333 РАДНИКА ЖЕЛЕЗ.СРБИЈ			
0	1	2	14	15	16	17	18	19	20	21	22	23	24
186	*Болести слепог црева*	K35,K38					**1**		1				
187	*Hernia inguinalis*	K40											
192	*Друге болести црева и потрбушнице*	K52-K55,K58-K67											
ГРУПА XII	***БОЛЕСТИ КОЖЕ И ПОТКОЖНОГ ТКИВА***	**L00-L90**	**40**		**18**	**31**	**18**	**1**	**3**	**14**	**12**		**13**
198	*Инфекције коже и поткожног ткива*	L00-L08	28		6	5	**9**	1		8			5
199	*Друге болести коже и поткожног ткива*	L10-L99	12		12	26	**9**		3	6	12		8
ГРУПА XIII	***БОЛЕСТИ МИШИЋНО-КОШТАНОГ СИСТЕМА И ВЕЗИВНОГ ТКИВА***	**M00-M99**											
200	*Запаљење зглобова*	M05-M14											
201	*Дегенеративно обољење леђа*	M15-M19											
204	*Системско обољење везивног ткива*	M30-M36											
206	*Друга обољења леђа*	M40-M49,M53-M54											
207	*Болести меког ткива*	M60-M79											
208	*Поремећаји густине костију*	M80-M85											
210	*Друге болести мишићно-коштаног система и везивног ткива*	M87-M99											
ГРУПА XIV	***БОЛЕСТИ МОКРАЋНО - ПОЛНОГ СИСТЕМА***	**N00-N99**	**15220**	**5189**	**5165**	**12048**	**7994**	**3452**	**2137**	**2405**	**2065**	**5636**	**3115**
212	*Друге болести гломерула бубрега*	N02-N08											
213	*Болести каналића бубрега и међућелијског ткива*	N10-N16											
215	*Мокраћни каменци*	N20-N23											1
216	*Cystitis*	N30	21	1	8		**53**		24	29	75		17
217	*Друге болести система за мокрење*	N25-N29, N31-N39	44		17		**12**		6	6	86		18
223	*Болести дојке*	N60-N64	2561	1103	593	2280	**1433**	910	306	217	319	472	708

БРОЈ ОБОЉЕЊА И СТАЊА У ЗДРАВСТВЕНОЈ ЗАШТИТИ ЖЕНА У БЕОГРАДУ У 2017. ГОДИНИ

Табела 31

Р. бр.	МОРБИДИТЕТНА ЛИСТА (10 МКБ)	ШИФРА	ОПШТИНЕ										
			НОВИ БЕОГРАД	ОБРЕНОВАЦ	ПАЛИЛУЛА	РАКОВИЦА	САВСКИ ВЕНАЦ	ОД ТОГА			СОПОТ	СТАРИ ГРАД	ЧУКАРИЦА
								ДОМ ЗДРАВЉА	3333 РАДНИКА МУП - а	3333 РАДНИКА ЖЕЉЕЗ.СРБИЈ			
0	1	2	14	15	16	17	18	19	20	21	22	23	24
224	*Salpingitis et oophoritis*	N70	378	353	282	236	**284**	111	78	95	206	445	119
225	*Cervicitis uteri*	N72	1971	321	1116	1110	**762**	390	49	323	97	479	485
226	*Друга запаљења женских карличних органа*	N71, N73-N77	2798	693	547	2073	**900**	263	321	316	276	693	270
227	*Endometriosis*	N80	44	13	37	23	**18**	5	3	10		161	17
228	*Prolapsus genitaliorum femininorum*	N81	408	182	157	302	**124**	54	29	41	39	62	113
229	*Morbi ovarii, tubae uterinae et parametrii non inflammatorii*	N83	152	214	352	741	**285**	4	140	141	131	77	37
230	*Поремећаји менструације*	N91-N92	1649	1051	1079	1297	**1491**	633	517	341	278	746	341
231	*Morbi climacterici*	N95	3199	421	475	1970	**1206**	500	288	418	206	1360	620
232	*Sterilitas feminae*	N97	611	297	330	259	**374**	102	87	185	27	1038	152
233	*Друга обољења полномокраћног пута*	N82, N84-N90, N93-N94, N96, N98-N99	1384	540	172	1757	**1052**	480	289	283	325	103	217
ГРУПА XV	***ТРУДНОЋА ,РАЂАЊЕ И БАБИЊЕ***	**O00-O99**	**2475**	**1479**	**844**	**147**	**841**	**610**	**191**	**40**	**97**	**1057**	**1006**
234	*Abortus spontaneus*	O03	109	28	46		**31**		21	10			
235	*Abortus medicalis*	O04	26		23		**8**		5	3			
236	*Друге трудноће са побачајем*	O00-O02, O05-O08	140	370	89		**37**	11	20	6			38
237	*Оток,беланчевине у мокраћи и повишен притисак у трудноћи,порођају и порођајном периоду*	O10-O16	48	75	23	16	**17**	16	1		32	115	25
238	*Ниско усађена постељица,превремено одвајањепостељице и препорођајно крварење*	O44-O46		3	4	2	**4**	2	2		10	79	1
239	*Брига труднице у вези пола и амнионске дупље и могућих проблема порођаја*	O30-O43, O47, O48	47	15	14	12	**18**	12	5	1	7	240	12
240	*Отежан порођај*	O64-O66											
241	*Haemorrhagia post partum*	O72			1		**1**			1			
242	*Друге компликације трудноће и порођаја*	O20-O29, O60-O63, O67-O71, O73-O75, O81-O84	1989	925	550	87	**605**	491	101	13	48	623	869

БРОЈ ОБОЉЕЊА И СТАЊА У ЗДРАВСТВЕНОЈ ЗАШТИТИ ЖЕНА У БЕОГРАДУ У 2017. ГОДИНИ

Табела 31

Р. бр.	МОРБИДИТЕТНА ЛИСТА (10 МКБ)	ШИФРА	ОПШТИНЕ										
			НОВИ БЕОГРАД	ОБРЕНОВАЦ	ПАЛИЛУЛА	РАКОВИЦА	САВСКИ ВЕНАЦ	ОД ТОГА			СОПОТ	СТАРИ ГРАД	ЧУКАРИЦА
								ДОМ ЗДРАВЉА	3333 РАДНИКА МУП - а	3333 РАДНИКА ЖЕЛЕЗ.СРБИЈ			
0	1	2	14	15	16	17	18	19	20	21	22	23	24
243	*Partus spontaneus simplex*	O80	4	1	40		**7**		5	2			1
244	*Компликације у бабињама и друга стања која компликују трудноћу и рађање*	O85-O99	112	62	54	30	**113**	78	31	4			60
ГРУПА XVII	***УРОЂЕНЕ НАКАЗНОСТИ, ДЕФОРМАЦИЈЕ И ХРОМОЗОМСКЕ НЕНОРМАЛНОСТИ***	**Q00-Q99**	**10**		**9**	**2**	**2**		**1**	**1**			
256	*Урођене аномалије крвотока*	Q20-Q28											
261	*Друге аномалије полномокраћног система*	Q50-Q52, Q54-Q64	9		6	2	**2**		1	1			
265	*Друге урођене аномалије*	Q10-Q18,Q30-Q34,Q80-Q89											
266	*Хромосомске ненормалности*	Q90-Q99	1		3								
ГРУПА XVIII	***СИМПТОМИ, ЗНАЦИ И ПАТОЛОШКИ КЛИНИЧКИ И ЛАБОРАТОРИЈСКИ НАЛАЗИ***	**R00-R99**	**44**		**135**	**503**	**182**	**3**	**49**	**130**	**508**		
267	*Dolor abdominalis et pelvis*	R10	43		116	423	**178**	3	47	128	193		
268	*Febris causae ingotae*	R50			2								
270	*Други симптоми,знаци и ненормални клинички и лабораторијски налази*	R00-R09, R11-R49, R51-R53,R55-R99	1		17	80	**4**		2	2	315		
ГРУПА XIX	***ПОВРЕДЕ ТРОВАЊА И ПОСЛЕДИЦЕ ДЕЛОВАЊА СПОЉНИХ ФАКТОРА***	**S00-T98**	**1**		**13**	**3**	**1**			**1**			
279	*Друге повреде унутрашњих органа*	S26-S27,S36-S37											
281	*Друге специфичне, неспецифичне и вишеструке повреде*	S00-S01, S04, S09-S11, S14-S16, S19-S21, S24-S25, S29-S31, S34-S35, S39-S41, S44-S46, S49-S51, S54-S56, S59-S61, S64-S66, S69-S71, S74-S76, S79-S81, S84-S86, S89-S91, S94-S96, S99, T00-T01, T06-T07, T09, T13-T14			6	2							
282	*Утицаји страног тела унетог преко природног отвора*	T15-T19	1		6								
283	*Опекотине и нагризи*	T20-T32											
287	*Други и неспецифични утицаји спољних узрока*	T33-T35,T66-T73,T75-T78					**1**			1			

БРОЈ ОБОЉЕЊА И СТАЊА У ЗДРАВСТВЕНОЈ ЗАШТИТИ ЖЕНА У БЕОГРАДУ У 2017. ГОДИНИ

Табела 31

Р. бр.	МОРБИДИТЕТНА ЛИСТА (10 МКБ)	ШИФРА	ОПШТИНЕ										
			НОВИ БЕОГРАД	ОБРЕНОВАЦ	ПАЛИЛУЛА	РАКОВИЦА	САВСКИ ВЕНАЦ	ОД ТОГА			СОПОТ	СТАРИ ГРАД	ЧУКАРИЦА
								ДОМ ЗДРАВЉА	3333 РАДНИКА МУП - а	3333 РАДНИКА ЖЕЛЕЗ.СРБИЈ			
0	1	2	14	15	16	17	18	19	20	21	22	23	24
288	*Неке ране компликације повреда и компликације хируршког и медицинског лечења некласификоване на другом месту*	T79-T88			1	1							
ГРУПА XXI	***ФАКТОРИ КОЈИ УТИЧУ НА ЗДРАВСТВЕНО СТАЊЕ И КОНТАКТ СА ЗДРАВСТВЕНОМ СЛУЖБОМ***	**Z00-Z99**	**18406**	**5698**	**17047**	**13569**	**19178**	**11997**	**3738**	**3443**	**1390**	**7818**	**33637**
290	*Лица која траже здравствене услуге ради прегледа и испитивања*	Z00-Z13	11563	3888	10018	6364	**9805**	4243	2702	2860	804	6388	25837
292	*Остала лица потенцијално здравствено угрожена заразном болешћу*	Z20, Z22-Z29											
293	*Контрацепција*	Z30	1947	787	3216	4650	**2678**	2217	261	200	256	337	5360
294	*Препорођајни прегледи и друге контроле трудноће*	Z34-Z36	2654	673	2492	1045	**1381**	765	305	311	157	708	2286
295	*Живорођена деца према месту рођења*	Z38											
296	*Нега и преглед после порођаја*	Z39	812	318	761	226	**493**	301	179	13	105	385	55
297	*Лица у здравственим службама ради одређених третмана и здравствене заштите*	Z40-Z54	154		29	3							40
298	*Лица у здравственим службама из других разлога*	Z31-Z33, Z37, Z55-Z99	1276	32	531	1281	**4821**	4471	291	59	68		59
ГРУПА I-XXI	***УКУПНО***	**A00-T98, Z00-Z99**	**38590**	**13188**	**24559**	**28213**	**29634**	**16634**	**6385**	**6615**	**4452**	**15298**	**38320**

УТВРЂЕНА ОБОЉЕЊА И СТАЊА У ОСНОВНОЈ ЗДРАВСТВЕНОЈ ЗАШТИТИ ЖЕНА ПРЕМА ГРУПАМА ОБОЉЕЊА У БЕОГРАДУ У 2017. ГОДИНИ

Графикон 13

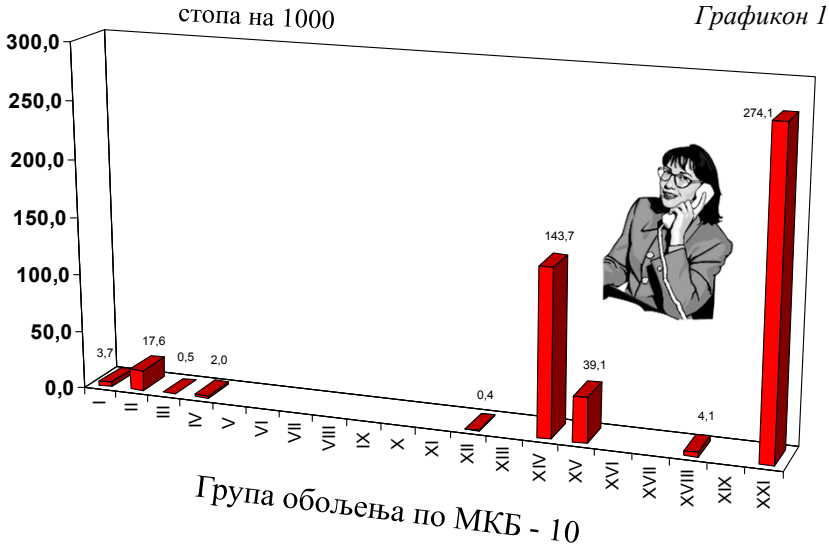

ДЕСЕТ НАЈЧЕШЋИХ ОБОЉЕЊА И СТАЊА У ОСНОВНОЈ ЗДРАВСТВЕНОЈ ЗАШТИТИ ЖЕНА У БЕОГРАДУ У 2017. ГОДИНИ

Графикон 14

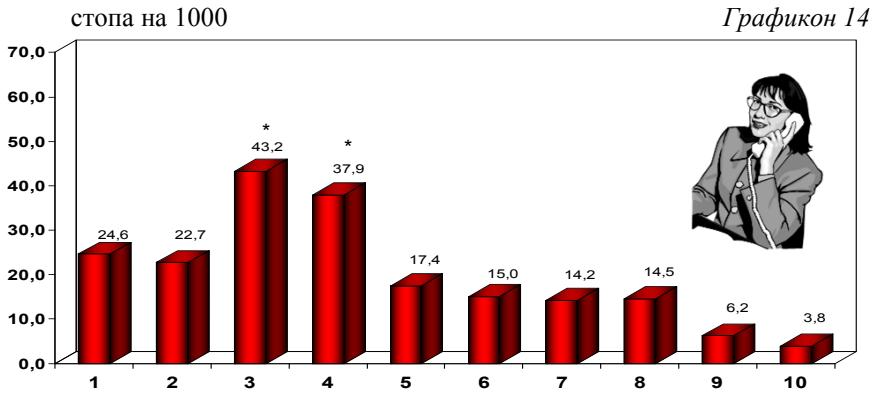

1 - БОЛЕСТИ ДОЈКЕ
2 - ДРУГА ЗАПАЉ. ЖЕНСКИХ КАРЛ. ОРГАНА
3 - БОЛЕСТИ МЕНОПАУЗЕ *
4 - ПОРЕМЕЋАЈ МЕНСТРУАЦИЈЕ*
5 - ЗАПАЉЕЊЕ ГРЛИЋА МАТЕРИЦЕ
6 - ДРУГА ОБ. ПОЛНО-МОКРАЋНОГ ПУТА
7 - ДРУГЕ КОМПЛИК.ТРУДНОЋЕ И ПОРОЂАЈА
8 - НЕПЛОДНОСТ ЖЕНЕ
9 - ТУМОР ГЛАТКОГ МИШИЋА МАТЕРИЦЕ
10 - ЗАПАЉЕЊЕ ЈАЈНИКА И ЈАЈОВОДА

ЗДРАВСТВЕНА ЗАШТИТА ОДРАСЛИХ

7

Здравствену заштиту одраслим лицима у Београду пружају службе опште медицине у 16 домова здравља у Београду, у 3 завода за заштиту здравља намењеним посебним категоријама одраслих (студенти, радници Министарства унутрашњих послова-МУП-а, радници Железнице Србије-ЖС), Градском заводу за хитну медицинску помоћ и Градском заводу за геронтологију и палијативно збрињавање. Оснивач ових здравствених установа је град Београд, изузев Завода за здравствену заштиту радника МУП-а и ЖС-а, чији је оснивач Република Србија.

Структуру запосленог медицинског кадра чинило је 42% лекара, 4,5% медицинских сестара са вишом и 53,5% медицинских сестара са средњом школском спремом. Од укупног броја лекара 48,6% су специјалисти. Ниво кадровске обезбеђености је задовољавајући, обзиром да су 1 лекар и 1,4 медицинске сестре ангажовани на здравственој заштити 1.231 становника старосне доби 19 и више година.

У току 2017. године одрасли грађани остварили су 1,5 епизода лечења са око 2,8 посета по епизоди. Код медицинске сестре–техничара ради ињекционе терапије, превијања или неке друге интервенције, било је просечно 1,2 посете по одраслом становнику. На сваку прву посету лекару, било је 0,8 посета медицинској сестри.

У оквиру укупне здравствене заштите одраслих грађана, превентивне активности због систематских, периодичних и контролних прегледа су чиниле 2,5% укупног броја посета општој медицини. Просечно је сваки девети Београђанин старији од 19 година живота био обухваћен систематским или контролним прегледом.

Општа стопа морбидитета је износила 1.644/1000 становника старијих од 19 година. Пет водећих група болести (не рачунајући групу Фактори који утичу на здравствено стање и контакт са здравственом службом) су чиниле 60,7% укупног морбидитета становника и то:

- Болести система крвотока 301/1000,
- Болести система за дисање 271,2/1000,
- Болести мишићно коштаног система и везивног ткива 173,4/1000,
- Симптоми, знаци и патолошки клинички и лабараторијски налази 144,7/1000.
- Болести мокраћно полног система 114,8/1000,

Десет најчешћих обољења утврђених у примарној здравственој заштити одраслог становништва Београда су есенцијална хипертензија 180,7/1000, други симптоми, знаци и ненормални клинички и лабораторијски налази 117,6/1000, акутни фарингитис и акутни тонзилитис 85,4/1000, инфекције респираторног тракта 84,8/1000, друга обољења леђа 80,4/1000, друге специфичне и неспецифичне и вишеструке повреде 46,9/1000, шећерна болест 45,5/1000, циститис 35,6/1000, други поремећаји жлезда са унутрашњим лучењем, исхране и метаболизма 37,9/1000, друге болести мокраћног система 32,3/1000.

Подаци у овом поглављу су добијени на основу Извештаја службе опште медицине наведених здравствених установа примарног нивоа (Образац бр. 3-01-60).

МЕДИЦИНСКИ РАДНИЦИ У ЗДРАВСТВЕНОЈ ЗАШТИТИ ОДРАСЛИХ ГРАЂАНА У ДОМОВИМА ЗДРАВЉА И ЗАВОДИМА ПРЕМА СТГРУЧНОЈ СПРЕМИ У БЕОГРАДУ У 2017. ГОДИНИ

Табела 32

Р. бр.	ЗДРАВСТВЕНА УСТАНОВА	УКУПНО	МЕДИЦИНСКИ РАДНИЦИ							
			ЛЕКАРИ				ВИША СТРУЧНА СПРЕМА		СРЕДЊА СТРУЧНА СПРЕМА	
			СВЕГА	ОД ТОГА			СВЕГА	ОД ТОГА МЕД. СЕСТРЕ ТЕХНИЧАРИ	СВЕГА	ОД ТОГА МЕД. СЕСТРЕ ТЕХНИЧАРИ
				ОПШТЕ МЕДИЦИНЕ	НА СПЕЦИЈАЛИЗАЦИЈИ	СПЕЦИЈАЛИСТИ				
0	1	2	3	4	5	6	7	8	9	10
	УКУПНО	**2628**	**1105**	**483**	**85**	**537**	**118**	**117**	**1405**	**1404**
1.	Д.З. "Др Милорад Влајковић" - БАРАЈЕВО	**38**	**16**	9	2	5			**22**	22
2.	ДОМ ЗДРАВЉА "ВОЖДОВАЦ"	**175**	**79**	38	2	39	**7**	7	**89**	89
3.	ДОМ ЗДРАВЉА "ВРАЧАР"	**56**	**23**	8	1	14	**5**	5	**28**	28
4.	ДОМ ЗДРАВЉА - " ГРОЦКА"	**132**	**59**	40	1	18	**2**	2	**71**	71
5.	ДОМ ЗДРАВЉА " ЗВЕЗДАРА"	**169**	**71**	25	14	32	**4**	4	**94**	94
6.	ДОМ ЗДРАВЉА "ЗЕМУН"	**210**	**88**	47	12	29	**9**	9	**113**	113
7.	Д.З. "Др Ђорђе Ковачевић" - ЛАЗАРЕВАЦ	**95**	**29**	15	5	9	**4**	3	**62**	62
8.	ДОМ ЗДРАВЉА "МЛАДЕНОВАЦ"	**78**	**31**	12	5	14	**2**	2	**45**	45
9.	ДОМ ЗДРАВЉА "НОВИ БЕОГРАД"	**260**	**105**	30	16	59	**12**	12	**143**	142
10.	ДОМ ЗДРАВЉА "ОБРЕНОВАЦ"	**104**	**42**	27		15	**6**	6	**56**	56
11.	Д.З. "Др Милутин Ивковић" - ПАЛИЛУЛА	**194**	**83**	40		43	**16**	16	**95**	95
12.	ДОМ ЗДРАВЉА "РАКОВИЦА"	**105**	**45**	26		19	**7**	7	**53**	53
13.	ДОМ ЗДРАВЉА "САВСКИ ВЕНАЦ"	**62**	**26**	3	2	21	**8**	8	**28**	28
14.	ДОМ ЗДРАВЉА "СОПОТ"	**35**	**16**	12		4			**19**	19
15.	ДОМ ЗДРАВЉА "СТАРИ ГРАД"	**86**	**39**	9	3	27	**6**	6	**41**	41
16.	Д.З. "Др Симо Милошевић" - ЧУКАРИЦА	**172**	**71**	39	8	24	**6**	6	**95**	95
17.	ЗАВОД ЗА ЗДРАВСТВЕНУ ЗАШТИТУ СТУДЕНАТА*	**34**	**12**	3		9	**2**	2	**20**	20
18.	ЗАВОД ЗА ЗДРАВСТВЕНУ ЗАШТИТУ РАДНИКА М.У.П-а	**41**	**15**	4	3	8	**5**	5	**21**	21
19.	ЗАВОД ЗА ЗДРАВСТВЕНУ ЗАШТИТУ РАДНИКА "ЖЕЛЕЗНИЦЕ СРБИЈЕ"	**59**	**23**	1	11	11			**36**	36
20.	ГРАДСКИ ЗАВОД ЗА ХИТНУ МЕДИЦИНСКУ ПОМОЋ	**509**	**226**	95		131	**14**	14	**269**	269
21.	ГРАДСКИ ЗАВОД ЗА ГЕРОНТОЛОГИЈУ	**12**	**5**			5	**3**	3	**4**	4
22.	ЗАБОД ЗА ИЗРАДУ НОВЧАНИЦА "ЗИН"	**2**	1			1			**1**	1
	ОСНИВАЧ ГРАД БЕОГРАД	**2017**	**840**	**383**	**71**	**386**	**99**	**98**	**1078**	**1077**

*ЗЗЗ Студенти Београд-кадар повећан, приказан и кадар Студентског дома Карабурма на општини Палилула-до сада није приказивано

БРОЈ ПОСЕТА У ЗДРАВСТВЕНОЈ ЗАШТИТИ ОДРАСЛИХ ГРАЂАНА У ДОМОВИМА ЗДРАВЉА И ЗАВОДИМА ПРЕМА СТРУЧНОЈ СПРЕМИ У БЕОГРАДУ У 2017. ГОДИНИ

Табела 33

Р. бр.	ЗДРАВСТВЕНА УСТАНОВА	ПОСЕТЕ										
		СИСТЕМАТСКИ,ПЕРИОДИЧНИ И КОНТРОЛНИ ПРЕГЛЕДИ	У ОРДИНАЦИЈИ			КУЋНЕ ПОСЕТЕ		КАТЕГОРИЈА КОРИСНИКА				
			КОД ЛЕКАРА		КОД ОСТАЛИХ МЕДИЦИНСКИХ РАДНИКА	ЛЕКАРА	ОСТАЛИХ МЕДИЦИНСКИХ РАДНИКА	РАДНИЦИ У УДРУЖЕНОМ РАДУ И СА ЊИМА ИЗЈЕДНАЧЕНА ЛИЦА		ВОЈНА ЛИЦА	ЗЕМЉОРАДНИЦИ	ОСТАЛА ЛИЦА
			СВЕГА	ОД ТОГА ПРВЕ				СВЕГА	ОД ТОГА НОСИОЦИ ПРАВА			
0	1	2	3	4	5	6	7	8	9	10	11	12
	УКУПНО	**150417**	**5923291**	**2101399**	**1684609**	**60748**	**427198**	**2332316**	**1768976**	**6617**	**34800**	**3549558**
1.	Д.З. "Др Милорад Влајковић" - БАРАЈЕВО	2337	**96935**	39181	42810	2413	7801	**27660**	20634	53	487	68735
2.	ДОМ ЗДРАВЉА "ВОЖДОВАЦ"	8667	**489272**	153904	111614	44		**160192**	142738			329080
3.	ДОМ ЗДРАВЉА "ВРАЧАР"	6133	**168005**	78506	31639			**49315**	45858			118690
4.	ДОМ ЗДРАВЉА - " ГРОЦКА"	4563	**257860**	119323	105796	5873	8340	**112883**	84788	2577	11660	130740
5.	ДОМ ЗДРАВЉА " ЗВЕЗДАРА"	3410	**444517**	127801	119043	1640	64315	**134123**	121143			310394
6.	ДОМ ЗДРАВЉА "ЗЕМУН"	21864	**672961**	199031	178667			**298253**	285568			374708
7.	Д.З. "Др Ђорђе Ковачевић" - ЛАЗАРЕВАЦ	354	**238541**	89306	147858	398	17446	**94483**	90288		2755	141303
8.	ДОМ ЗДРАВЉА "МЛАДЕНОВАЦ"		**209619**	84363	50651	3232	1919	**60343**	49105	1352	12248	135676
9.	ДОМ ЗДРАВЉА "НОВИ БЕОГРАД"	18607	**652141**	277360	148022	12239	58553	**211057**	149800			441084
10.	ДОМ ЗДРАВЉА "ОБРЕНОВАЦ"	7982	**288965**	107491	122308	6060	23845	**86784**	70995	2372	5055	194754
11.	Д.З. "Др Милутин Ивковић" - ПАЛИЛУЛА	21736	**624085**	180102	188827	10283	132496	**258248**	182282			365837
12.	ДОМ ЗДРАВЉА "РАКОВИЦА"	7536	**330385**	162794	100060	4416	29288	**252156**	168097			78229
13.	ДОМ ЗДРАВЉА "САВСКИ ВЕНАЦ"	5354	**174724**	76902	44522	2169	15216	**62900**	59126			111824
14.	ДОМ ЗДРАВЉА "СОПОТ"	321	**100794**	28920	23606	2814	8667	**25939**	20944	260	1671	72924
15.	ДОМ ЗДРАВЉА "СТАРИ ГРАД"	8998	**230537**	84016	17743	4712	25053	**68419**	63325			162118
16.	Д.З. "Др Симо Милошевић" - ЧУКАРИЦА	11673	**617218**	184501	112387	4455	34213	**233716**	117791			383502
17.	ЗАВОД ЗА ЗДРАВСТВЕНУ ЗАШТИТУ СТУДЕНАТА	18549	**81432**	31586	26740			**72372**	3981		816	8244
18.	ЗАВОД ЗА ЗДРАВСТВЕНУ ЗАШТИТУ РАДНИКА М.У.П-а		**86984**	17511	96175			**41334**	40699			45650
19.	ЗАВОД ЗА ЗДРАВСТВЕНУ ЗАШТИТУ РАДНИКА "ЖЕЛЕЗНИЦЕ СРБИЈЕ"	2278	**124000**	29172	15788			**53774**	49579	3	108	70115
20.	ГРАДСКИ ЗАВОД ЗА ГЕРОНТОЛОГИЈУ		**4552**	2568			46	**1066**				3486
21.	ГРАДСКИ ЗАВОД ЗА ХИТНУ МЕДИЦИНСКУ ПОМОЋ		**24010**	24010				**24010**				
22.	ЗАБОД ЗА ИЗРАДУ НОВЧАНИЦА "ЗИН"	55	**5754**	3051	353			**3289**	2235			2465
	ОСНИВАЧ ГРАД БЕОГРАД	**148084**	**5682543**	**2027655**	**1572293**	**60748**	**427198**	**2209909**	**1676463**	**6614**	**34692**	**3431328**

БРОЈ ОБОЉЕЊА И СТАЊА У ЗДРАВСТВЕНОЈ ЗАШТИТИ ОДРАСЛИХ У БЕОГРАДУ У 2017. ГОДИНИ

Табела 34

Р. бр.	МОРБИДИТЕТНА ЛИСТА (МКБ - 10)	ШИФРА	СВЕГА	ОПШТИНЕ									
				БАРАЈЕВО	ВОЖДОВАЦ	ОПШТИНА ВРАЧАР	ОД ТОГА		ГРОЦКА	ЗВЕЗДАРА	ЗЕМУН	ЛАЗАРЕВАЦ	МЛАДЕНОВАЦ
							ДОМ ЗДРАВЉА ВРАЧАР	ЗАВ. ЗА ЗДРАВ. ЗАШТИТУ СТУДЕНАТА					
0	1	2	3	4	5	6	7	8	9	10	11	12	13
ГРУПА I - XIX	УКУПНО БЕОГРАД	А00 - Т98	2237353	32047	156663	87787	63855	23932	276545	88798	177879	70962	79688
ГРУПА I	ЗАРАЗНЕ БОЛЕСТИ И ПАРАЗИТАРНЕ БОЛЕСТИ	(А00 - В99)	49266	568	3472	2481	1100	1381	3415	1806	2745	537	1447
003	*Shigellosis*	А03	2										
004	*Amoebiasis*	А06	8		1	1	1						
005	*Diarrhoea et gastroenteritis*	А09	3763	135	85	63	51	12	118	80	106	24	494
006	*Друге заразне болести*	А02, А04, А05, А07-А08	10870	130	926	751	152	599	763	541	259	52	209
007	*Tuberculosis pulmonis*	А15-А16	132	2	9	3	3		23	10	9	3	6
008	*Tuberculosis alia*	А17-А19	18			1	1		1	1			
015	*Pertussis*	А37											
016	*Infectio meningococcica*	А39											
017	*Septicaemia*	А40-А41	101	3	15	13	13		6	10	6	5	2
018	*Друге бактеријске болести*	А21-А22, А24-А28, А31-А32, А38, А42-49	788	4	78	29	13	16	40	73	69	8	15
020	*Syphilis recens*	А51	13		1	2	2						
021	*Syphilis tarda et alia*	А52-А53	6		1								
022	*Infectio gonococcica*	А54	1						1				
023	*Infectiones sexsualis chlamyidialis*	А55-А56	10		1	1		1					
024	*Друге инфекције претежно пренете полним путем*	А57-А64	191		12	57	7	50	6	11		8	5
025	*Febris recurrens*	А68	9						1	1			

БРОЈ ОБОЉЕЊА И СТАЊА У ЗДРАВСТВЕНОЈ ЗАШТИТИ ОДРАСЛИХ У БЕОГРАДУ У 2017. ГОДИНИ

Табела 34

Р. бр.	МОРБИДИТЕТНА ЛИСТА (МКБ - 10)	ШИФРА	СВЕГА	ОПШТИНЕ									
				БАРАЈЕВО	ВОЖДОВАЦ	ОПШТИНА ВРАЧАР	ОД ТОГА		ГРОЦКА	ЗВЕЗДАРА	ЗЕМУН	ЛАЗАРЕВАЦ	МЛАДЕНОВАЦ
							ДОМ ЗДРАВЉА ВРАЧАР	ЗАВ. ЗА ЗДРАВ. ЗАШТИТУ СТУДЕНАТА					
0	1	2	3	4	5	6	7	8	9	10	11	12	13
027	*Febris typhica pediculis transmissa*	A75											
028	*Poliomyelitis anterior acuta*	A80											
029	*Rabies*	A82											
030	*Encephalitis viralis*	A83-A86	**16**		2	**2**	2		4				1
032	*Друге артроподне вирусне грознице и вирусне хеморагијске грознице*	A90-A94,A96-A99	**1**						1				
033	*Infectiones herpesvirales*	B00	**1572**	10	118	**126**	58	68	89	57	156	30	28
034	*Varicella et Herpes zoster*	B01-B02	**4223**	61	408	**204**	146	58	379	233	267	177	184
035	*Morbilli*	B05	**51**		2	**3**	2	1	3	5	3		6
036	*Rubeola*	B06	**3**		1					1	1		
037	*Hepatitis acuta B*	B16	**64**		8	**20**	20		1	6		1	4
038	*Друга вирусна жутица*	B15, B17-B19	**812**	3	88	**24**	21	3	47	36	37	19	2
039	*Morbus HIV*	B20-B24	**57**		3	**3**	3		7	2	1	1	1
040	*Parotitis*	B26	**104**	1	5	**51**	51		5	2	1	2	2
041	*Друге вирусне болести*	A81, A87-A89, B03-B04, B07-B09, B25, B27-B34	**15774**	62	797	**639**	286	353	834	237	962	83	57
042	*Mycoses*	B35-B49	**9212**	98	822	**401**	202	199	999	437	738	95	377
044	*Leishmaniasis*	B55	**1**										
048	*Echinococcosis*	B67	**86**	1	3	**1**	1		14	2	1	6	13
053	*Друге хелминтијазе*	B68-B71, B75, B77-B83	**96**	4	7	**6**	4	2	13	7	3	4	1
054	*Sequelae tuberculosis*	B90	**204**	8	18	**5**	5		19	11	26	5	1

БРОЈ ОБОЉЕЊА И СТАЊА У ЗДРАВСТВЕНОЈ ЗАШТИТИ ОДРАСЛИХ У БЕОГРАДУ У 2017. ГОДИНИ

Табела 34

Р. бр.	МОРБИДИТЕТНА ЛИСТА (МКБ - 10)	ШИФРА	СВЕГА	ОПШТИНЕ									
							ОД ТОГА						
				БАРАЈЕВО	ВОЖДОВАЦ	ОПШТИНА ВРАЧАР	ДОМ ЗДРАВЉА ВРАЧАР	ЗАВ. ЗА ЗДРАВ. ЗАШТИТУ СТУДЕНАТА	ГРОЦКА	ЗВЕЗДАРА	ЗЕМУН	ЛАЗАРЕВАЦ	МЛАДЕНОВАЦ
0	1	2	3	4	5	6	7	8	9	10	11	12	13
055	*Sequelae poliomyelitidis*	B91	**3**							1	1		
057	*Друге заразне болести и паразитарне болести*	A65-A67, A69-A70, A74, A77-A79, B58-B64, B85-B89, B94, B99	**1075**	46	61	**75**	56	19	41	42	99	14	39
ГРУП А II	***ТУМОРИ***	**C00 - D48**	**63159**	**758**	**5451**	**2658**	**2256**	**402**	**6622**	**3331**	**5569**	**1473**	**1794**
058	*Злоћудни тумори усне, усне дупље и ждрела*	C00-C14	**489**	13	44	**24**	23	1	42	11	65	15	21
059	*Neoplasma malignum oesophagi*	C15	**111**		9	**9**	9		25	5	2	1	1
060	*Neoplasma malignum gasteris*	C16	**521**	6	22	**17**	17		96	27	34	6	37
061	*Neoplasma malignum coli*	C18	**1823**	26	161	**63**	62	1	247	81	163	30	54
062	*Злоћудни тумори ректосигмоидног споја дебелог црева, чмара и чмарног канала*	C19-C21	**1768**	33	118	**46**	46		410	83	112	43	54
063	*Neoplasma malignum hepatis et ductuum biliarum intrahepaticorum*	C22	**236**	7	16	**3**	3		51	6	24	7	6
064	*Neoplasma malignum pancreatis*	C25	**404**	5	28	**13**	13		77	13	20	13	43
065	*Други злоћудни тумори органа за варење*	C17, C23-C24, C26	**198**	3	32	**6**	6		37	10	19	2	4
066	*Neoplasma malignum laryngis*	C32	**526**	5	53	**23**	23		80	24	21	29	
067	*Neoplasma malignum tracheae, bronchi et pulmonis*	C33-C34	**2760**	26	203	**69**	69		648	119	179	107	226
068	*Други злоћудни тумори органа за дисање и интраторакалних органа*	C30-C31, C37-C39	**78**	1	7	**2**	2		5	7	16	4	4
069	*Злоћудни тумор кости и и зглобне хрскавице*	C40-C41	**123**	2	4	**5**	3	2	22	5	13		4
070	*Melanoma malignum cutis*	C43	**694**	3	62	**33**	26	7	84	25	51	14	15
071	*Neoplasma malignum cutis aliud*	C44	**2062**	24	187	**90**	90		163	135	168	44	47

БРОЈ ОБОЉЕЊА И СТАЊА У ЗДРАВСТВЕНОЈ ЗАШТИТИ ОДРАСЛИХ У БЕОГРАДУ У 2017. ГОДИНИ

Табела 34

Р. бр.	МОРБИДИТЕТНА ЛИСТА (МКБ - 10)	ШИФРА	СВЕГА	ОПШТИНЕ									
				БАРАЈЕВО	ВОЖДОВАЦ	ОПШТИНА ВРАЧАР	ОД ТОГА		ГРОЦКА	ЗВЕЗДАРА	ЗЕМУН	ЛАЗАРЕВАЦ	МЛАДЕНОВАЦ
							ДОМ ЗДРАВЉА ВРАЧАР	ЗАВ. ЗА ЗДРАВ. ЗАШТИТУ СТУДЕНАТА					
0	1	2	3	4	5	6	7	8	9	10	11	12	13
072	*Злоћудни тумор везивног и меког ткива*	C45-C49	**272**		23	**4**	4		127	6	13	5	3
073	*Neoplasma malignum mammae*	C50	**5755**	54	570	**226**	226		560	215	473	149	150
074	*Neoplasma malignum cervicis uteri*	C53	**430**	6	14	**8**	8		110	35		21	21
075	*Neoplasma malignum corporis uteri*	C54-C55	**310**	5	7	**11**	11		34	18		7	15
076	*Други злоћудни тумори женских полних органа*	C51-C52, C56-C58	**375**	3	4	**6**	6		91	39		14	27
077	*Neoplasma malignum prostatae*	C61	**1839**	18	164	**83**	83		179	86	143	38	59
078	*Други злоћудни тумори мушких полних органа*	C60, C62-C63	**310**	2	38	**14**	11	3	47	6	26	12	7
079	*Neoplasma malignum vesicae urinariae*	C67	**1693**	24	141	**49**	49		205	97	132	52	68
080	*Други злоћудни тумори система за мокрење*	C64-C66, C68	**668**	15	56	**22**	22		70	21	38	29	15
081	*Neoplasma malignum oculi et adnexorum oculi*	C69	**127**	2	11	**2**	2		57	4	7	6	1
082	*Neoplasma malignum cerebrale*	C71	**397**	6	42	**8**	7	1	85	15	31	4	12
083	*Злоћудни тумори других делова централног нервног система*	C70, C72	**122**	1		**2**	2		87	2	6		
084	*Други секундарни, злоћудни тумори неозначених и разних локација*	C73-C80, C97	**2605**	26	203	**98**	96	2	447	177	230	28	71
085	*Morbus Hodgkin*	C81	**319**	1	27	**14**	10	4	61	12	28	10	10
086	*Lymphoma non - Hodgkin*	C82-C85	**801**	10	63	**46**	42	4	117	17	61	28	20
087	*Leucaemia*	C91-C95	**630**	7	43	**26**	24	2	108	19	47	22	10
088	*Други злоћудни тумори лимфних жлезда, крвне лозе и сродног ткива*	C88-C90, C96	**298**	4	21	**6**	6		71	7	16	8	15
089	*Carcinoma in situ cervicis uteri*	D06	**12**							2		2	
090	*Neoplasma benignum cutis*	D22-D23	**13483**	126	1215	**842**	592	250	769	805	1473	226	294

БРОЈ ОБОЉЕЊА И СТАЊА У ЗДРАВСТВЕНОЈ ЗАШТИТИ ОДРАСЛИХ У БЕОГРАДУ У 2017. ГОДИНИ

Табела 34

Р. бр.	МОРБИДИТЕТНА ЛИСТА (МКБ - 10)	ШИФРА	СВЕГА	ОПШТИНЕ									
				БАРАЈЕВО	ВОЖДОВАЦ	ОПШТИНА ВРАЧАР	ОД ТОГА		ГРОЦКА	ЗВЕЗДАРА	ЗЕМУН	ЛАЗАРЕВАЦ	МЛАДЕНОВАЦ
							ДОМ ЗДРАВЉА ВРАЧАР	ЗАВ. ЗА ЗДРАВ. ЗАШТИТУ СТУДЕНАТА					
0	1	2	3	4	5	6	7	8	9	10	11	12	13
091	*Neoplasma benignum mammae*	D24	**1567**	42	124	**49**	33	16	100	114	139	66	13
092	*Leiomyoma uteri*	D25	**241**	9	4	**5**	4	1	27	31		36	8
093	*Neoplasma benignum ovarii*	D27	**204**	9	10	**8**	5	3	26	20		55	4
094	*Neoplasma benignum organorum urinariorum*	D30	**354**	4	19	**18**	18		34	22	26	3	20
095	*Neoplasmata benigna cerebri et systematis nervosi centralis partium aliorum*	D33	**497**	2	47	**27**	26	1	26	17	48	4	18
096	*Доброћудни тумори, други тумори >in situ< и тумори неозначеног и непознатог исхода*	D00-D05, D07-D21, D26, D28-D29, D31-D32, D34-D48	**18057**	228	1659	**681**	577	104	1197	993	1745	333	417
ГРУПА III	***БОЛЕСТИ КРВИ И БОЛЕСТИ КРВОТВОРНИХ ОРГАНА И ПОРЕМЕЋАЈИ ИМУНИТЕТА***	**D50-D89**	**32338**	**478**	**2198**	**1097**	**764**	**333**	**4124**	**1574**	**2576**	**723**	**810**
097	*Anaemia sideropenica*	D50	**23006**	399	1494	**787**	498	289	3298	1121	1711	540	591
098	*Друге слабокрвности*	D51-D64	**4474**	31	335	**89**	87	2	449	219	444	51	118
099	*Хеморагијска стања и друге болести крви и крвотворних органа*	D65-D77	**4339**	38	333	**203**	162	41	316	204	378	123	86
100	*Неки поремећаји имуног система*	D80-D89	**519**	10	36	**18**	17	1	61	30	43	9	15
ГРУПА IV	***БОЛЕСТИ ЖЛЕЗДА СА УНУТРАШЊИМ ЛУЧЕЊЕМ, ИСХРАНЕ И МЕТАБОЛИЗМА***	**E00-E90**	**161478**	**3121**	**8164**	**5118**	**4386**	**732**	**24369**	**6284**	**13074**	**5502**	**3796**
101	*Поремећаји штитасте жлезде због недостатка јода*	E00-E02	**581**	37	65	**11**	9	2	66	30	75	19	18
102	*Thyreotoxicosis*	E05	**2557**	36	182	**93**	83	10	274	113	231	55	131
103	*Други поремећаји штитасте жлезде*	E03-E04, E06-E07	**31757**	297	2365	**1637**	1399	238	2810	1516	2384	741	526
104	*Diabetes mellitus*	E10-E14	**62028**	1762	2285	**1134**	1103	31	15255	1386	4719	1197	1800
105	*Потхрањеност*	E40-E46	**257**		6	**23**		23		1	3	1	4

БРОЈ ОБОЉЕЊА И СТАЊА У ЗДРАВСТВЕНОЈ ЗАШТИТИ ОДРАСЛИХ У БЕОГРАДУ У 2017. ГОДИНИ

Табела 34

Р. бр.	МОРБИДИТЕТНА ЛИСТА (МКБ - 10)	ШИФРА	СВЕГА	ОПШТИНЕ									
				БАРАЈЕВО	ВОЖДОВАЦ	ОПШТИНА ВРАЧАР	ОД ТОГА		ГРОЦКА	ЗВЕЗДАРА	ЗЕМУН	ЛАЗАРЕВАЦ	МЛАДЕНОВАЦ
							ДОМ ЗДРАВЉА ВРАЧАР	ЗАВ. ЗА ЗДРАВ. ЗАШТИТУ СТУДЕНАТА					
0	1	2	3	4	5	6	7	8	9	10	11	12	13
106	*Avitaminosis A*	E50	**2**		1				1				
107	*Други недостаци витамина*	E51-E56	**2834**	11	185	**89**	88	1	124	84	240	3	18
108	*Sequelae malnutritionis et deficientiae materiarum nutritivarium aliae*	E64	**130**	35						91			
109	*Obesitas*	E66	**9302**	235	394	**453**	322	131	618	272	934	108	260
110	*Dehydratio et hypovolaemia*	E86	**363**		1	**7**	7		2	13	11	2	11
111	*Други поремећаји жлезда са унутрашњим лучењем, исхране и метаболизма*	E15-E35, E58-E63, E65, E67-E85, E87-E70	**51667**	708	2680	**1671**	1375	296	5219	2778	4477	3376	1028
ГРУПА V	***ДУШЕВНИ ПОРЕМЕЋАЈИ И ПОРЕМЕЋАЈИ ПОНАШАЊА***	**F00-F99**	**98330**	**1647**	**5605**	**3412**	**2462**	**950**	**20541**	**3252**	**6849**	**1896**	**3524**
112	*Dementia*	F00-F03	**5622**	84	238	**124**	124		297	190	423	65	125
113	*Disordines mentales et disordines morum propter usum alcoholis (Alcoholismus)*	F10	**1559**	16	108	**54**	54		341	61	156	39	87
114	*Душевни поремећаји и поремећаји понашања узроковани употребом дрога*	F11-F19	**2029**	17	273	**80**	70	10	268	100	151	41	142
115	*Схизофренија, схиотипски поремећаји, суманути поремећаји*	F20-F29	**9363**	119	688	**231**	190	41	2149	267	708	114	383
116	*Поремећаји расположења (афективни поремећаји)*	F30-F39	**31833**	729	1730	**968**	792	176	7568	841	1846	572	1152
117	*Неуротски, стресогени и соматоформни поремећаји*	F40-F48	**37590**	579	1892	**1342**	750	592	8304	1403	2638	583	1342
118	*Retardatio mentalis*	F70-F79	**537**	16	40	**23**	23		102	17	37	13	16
119	*Други душевни поремећаји и поремећаји понашања*	F04-F09, F50-F69 , F80-F99	**9797**	87	636	**590**	459	131	1512	373	890	469	277
ГРУПА VI	***БОЛЕСТИ НЕРВНОГ СИСТЕМА***	**G00-G99**	**52867**	**776**	**3377**	**2282**	**1819**	**463**	**7040**	**2267**	**4310**	**1810**	**1668**

БРОЈ ОБОЉЕЊА И СТАЊА У ЗДРАВСТВЕНОЈ ЗАШТИТИ ОДРАСЛИХ У БЕОГРАДУ У 2017. ГОДИНИ

Табела 34

Р. бр.	МОРБИДИТЕТНА ЛИСТА (МКБ - 10)	ШИФРА	СВЕГА	ОПШТИНЕ									
				БАРАЈЕВО	ВОЖДОВАЦ	ОПШТИНА ВРАЧАР	ОД ТОГА		ГРОЦКА	ЗВЕЗДАРА	ЗЕМУН	ЛАЗАРЕВАЦ	МЛАДЕНОВАЦ
							ДОМ ЗДРАВ.ЉА ВРАЧАР	ЗАВ. ЗА ЗДРАВ. ЗАШТИТУ СТУДЕНАТА					
0	1	2	3	4	5	6	7	8	9	10	11	12	13
120	*Запаљењске болести централног нервног система*	G00-G09	**86**		3	**4**	4		17	10	16	3	8
121	*Morbus Parkinson*	G20	**2613**	43	158	**60**	60		444	46	231	30	103
122	*Morbus Alzheimer*	G30	**1824**	8	119	**50**	50		289	47	166	6	89
123	*Sclerosis multiplex*	G35	**1197**	14	137	**43**	35	8	81	49	69	21	14
124	*Epilepsia*	G40-G41	**6495**	127	444	**192**	99	93	1484	146	436	82	291
125	*Мигрена и друге главобоље*	G43-G44	**16345**	319	771	**654**	342	312	2496	677	1158	1063	544
126	*Ischaemia cerebri transitiva et syndromae affines*	G45	**1779**	25	113	**82**	82		156	112	166	19	55
127	*Поремећаји нерава, коренова живаца и снопова живаца*	G50-G59	**8564**	87	661	**461**	439	22	665	526	604	392	191
128	*Мождана парализа и други синдроми парализе*	G80-G83	**2552**	13	174	**93**	84	9	277	89	257	88	77
129	*Друге болести нервног система*	G10-G13, G21-G26, G31-G32, G36-G37, G46-G47, G60-G73, G90-G99	**11412**	140	797	**643**	624	19	1131	565	1207	106	296
ГРУПА VII	***БОЛЕСТИ ОКА И ПРИПОЈКА ОКА***	**H00-H59**	**80706**	**1353**	**5231**	**4174**	**3209**	**965**	**6709**	**3725**	**7141**	**2406**	**2439**
130	*Болести очног капка*	H00-H01	**3083**	30	294	**174**	90	84	141	210	226	77	95
131	*Болести вежњаче ока*	H10-H13	**14955**	217	1136	**830**	693	137	1090	729	1059	830	341
132	*Болести беоњаче и рожњаче*	H15-H19	**1256**	19	91	**48**	43	5	72	62	126	89	37
133	*Катаракта и друга обољења сочива*	H25-H28	**13410**	177	836	**696**	695	1	991	712	1623	357	242
134	*Ablatio retinae et ruptura retinae*	H33	**457**	8	45	**30**	29	1	30	19	48	13	6
135	*Glaucoma*	H40-H42	**14032**	193	781	**361**	356	5	2378	324	1052	425	451
136	*Strabismus*	H49-H50	**516**	4	24	**21**	5	16	32	11	55	21	4

БРОЈ ОБОЉЕЊА И СТАЊА У ЗДРАВСТВЕНОЈ ЗАШТИТИ ОДРАСЛИХ У БЕОГРАДУ У 2017. ГОДИНИ

Табела 34

Р. бр.	МОРБИДИТЕТНА ЛИСТА (МКБ - 10)	ШИФРА	СВЕГА	ОПШТИНЕ									
				БАРАЈЕВО	ВОЖДОВАЦ	ОПШТИНА ВРАЧАР	ОД ТОГА		ГРОЦКА	ЗВЕЗДАРА	ЗЕМУН	ЛАЗАРЕВАЦ	МЛАДЕНОВАЦ
							ДОМ ЗДРАВЉА ВРАЧАР	ЗАВ. ЗА ЗДРАВ. ЗАШТИТУ СТУДЕНАТА					
0	1	2	3	4	5	6	7	8	9	10	11	12	13
137	*Anomaliae refractionis et anomaliae accommodationis*	H52	**13601**	391	787	**1001**	534	467	497	1016	1516	249	171
138	*Amaurosis et amblyopia*	H54	**611**		35	**9**	7	2	33	24	46	23	26
139	*Други поремећаји ока и припојака ока*	H02-H06, H20-H22, H30-H32, H34-H36, H43-H48, H51, H53, H55-H59	**18785**	314	1202	**1004**	757	247	1445	618	1390	322	1066
ГРУПА VIII	***БОЛЕСТИ УВА И БОЛЕСТИ МАСТОИДНОГ НАСТАВКА***	**H60-H95**	**52513**	**570**	**4060**	**2796**	**2298**	**498**	**3557**	**2931**	**3999**	**1411**	**1332**
140	*Болести средњег ува и болести мастоидног наставка*	H65-H75	**8966**	149	415	**356**	269	87	966	358	657	415	328
141	*Surditas*	H90-H91	**8096**	146	528	**545**	507	38	661	473	945	161	161
142	*Друге болести ува и болести мастоидног наставка*	H60-H62,H80-H83,H92-H95	**35451**	275	3117	**1895**	1522	373	1930	2100	2397	835	843
ГРУПА IX	***БОЛЕСТИ СИСТЕМА КРВОТОКА***	**I00-I99**	**409740**	**6591**	**24493**	**8759**	**8334**	**425**	**73463**	**9544**	**27025**	**12745**	**15832**
144	*Хроничне реуматске болести срца*	I05-I09	**363**		32	**14**	14		6	101	26	13	8
145	*Hipertensio arterialis essentialis (primaria)*	I10	**246032**	4249	14774	**3275**	3210	65	43068	3869	13835	6829	10494
146	*Друге болести крвног притиска*	I11-I15	**2501**	6	29	**79**	78	1	1081	25	114	9	27
147	*Infarctus myocardi acutus*	I21-I22	**6782**	110	391	**140**	140		2065	218	507	86	131
148	*Друге исхемијске болести срца*	I20, I23-I 25	**31866**	604	1573	**967**	966	1	7810	733	2004	689	1075
149	*Embolia pulmonis*	I26	**999**	13	94	**42**	34	8	163	66	68	30	14
150	*Поремећаји спроводног система срца и аритмије срца*	I44-I49	**42365**	466	2531	**1672**	1576	96	6771	1249	3421	2814	1697
151	*Insufficientia cords*	I50	**4901**	90	254	**87**	87		1144	151	530	97	50
152	*Друге болести срца*	I27-I43, I51-I52	**17314**	183	732	**397**	361	36	3858	535	1462	959	537

БРОЈ ОБОЉЕЊА И СТАЊА У ЗДРАВСТВЕНОЈ ЗАШТИТИ ОДРАСЛИХ У БЕОГРАДУ У 2017. ГОДИНИ

Табела 34

Р. бр.	МОРБИДИТЕТНА ЛИСТА (МКБ - 10)	ШИФРА	СВЕГА	ОПШТИНЕ									
				БАРАЈЕВО	ВОЖДОВАЦ	ОПШТИНА ВРАЧАР	ОД ТОГА		ГРОЦКА	ЗВЕЗДАРА	ЗЕМУН	ЛАЗАРЕВАЦ	МЛАДЕНОВАЦ
							ДОМ ЗДРАВЉА ВРАЧАР	ЗАВ. ЗА ЗДРАВ. ЗАШТИТУ СТУДЕНАТА					
0	1	2	3	4	5	6	7	8	9	10	11	12	13
153	*Крварења у мозгу*	I60-I62	**470**	11	48	**20**	20		58	32	56	15	14
154	*Infarctus cerebri*	I63	**7397**	102	424	**145**	145		1889	189	601	123	283
155	*Apoplexia cerebri*	I64	**147**	4	17	**4**	4		20	9	11		17
156	*Друге болести крвних судова мозга*	I65-I69	**11281**	142	837	**477**	476	1	1144	498	988	268	220
157	*Atherosclerosis*	I70	**3853**	68	291	**177**	177		437	201	334	85	87
158	*Morbi vasorum periphericorum alii*	I73	**809**	4	56	**40**	35	5	50	31	100	14	35
159	*Embolia arteriarum et thrombosis arteriarum*	I74	**291**	2	16	**9**	9		23	14	40	5	3
160	*Друге болести артерија, артериола и капилара*	I71-I72, I77-I79	**2743**	24	214	**98**	97	1	213	166	216	74	93
161	*Запаљење вена, запаљење вена са тромбозом, емболија и тромбоза вена*	I80-I82	**5417**	63	437	**141**	135	6	750	272	394	130	313
162	*Varices venarum extremitatum inferiorum*	I83	**8590**	131	651	**313**	296	17	1081	510	906	177	213
163	*Haemorrhoides*	I84	**7811**	123	601	**373**	301	72	621	403	776	111	157
164	*Друге болести крвотока*	I85-I99	**7808**	196	491	**289**	173	116	1211	272	636	217	364
ГРУПА X	***БОЛЕСТИ СИСТЕМА ЗА ДИСАЊЕ***	**J00-J99**	**369142**	**4714**	**25079**	**17146**	**10378**	**6768**	**34142**	**13175**	**28591**	**13578**	**12893**
165	*Pharyngitis acuta et tonsillitis acuta*	J02-J03	**116246**	2226	6133	**5899**	2194	3705	10523	3670	7161	6038	5627
166	*Laryngitis et tracheitis acuta*	J04	**12694**	100	1042	**374**	297	77	972	686	668	202	686
167	*Infectiones tractus respiratorii superioris multiplices acutae loci non specificatis*	J00-J01, J05-J06	**115478**	959	10761	**5758**	3880	1878	7217	4578	10549	1343	1696
168	*Influenza*	J10-J11	**3565**	48		**313**	292	21	243	187	94	646	88
169	*Pneumonia*	J12-J18	**6306**	87	481	**260**	242	18	588	313	632	126	286

БРОЈ ОБОЉЕЊА И СТАЊА У ЗДРАВСТВЕНОЈ ЗАШТИТИ ОДРАСЛИХ У БЕОГРАДУ У 2017. ГОДИНИ

Табела 34

Р. бр.	МОРБИДИТЕТНА ЛИСТА (МКБ - 10)	ШИФРА	СВЕГА	ОПШТИНЕ									
				БАРАЈЕВО	ВОЖДОВАЦ	ОПШТИНА ВРАЧАР	ОД ТОГА		ГРОЦКА	ЗВЕЗДАРА	ЗЕМУН	ЛАЗАРЕВАЦ	МЛАДЕНОВАЦ
							ДОМ ЗДРАВЉА ВРАЧАР	ЗАВ. ЗА ЗДРАВ. ЗАШТИТУ СТУДЕНАТА					
0	1	2	3	4	5	6	7	8	9	10	11	12	13
170	*Bronchitis acuta et bronchiolitis acuta*	J20-J21	**35282**	438	2025	**1317**	967	350	3202	975	2972	1913	1299
171	*Sinusitis chronica*	J32	**3732**	41	262	**120**	117	3	171	143	204	64	165
172	*Друге болести носа и синуса носа*	J30-J31, J33-J34	**17315**	172	941	**1221**	784	437	994	867	1303	415	371
173	*Morbi tonsilarum et vegetationum adenoidium chronici*	J35	**1340**	19	75	**109**	44	65	112	96	134	74	17
174	*Друге болести горњег дела система за дисање*	J36-J39	**2683**	22	197	**111**	101	10	249	151	260	62	132
175	*Запаљење душница, емфизем и друге опструктивне болести плућа*	J40-J44	**28178**	319	1449	**641**	634	7	4910	785	1850	1964	1297
176	*Asthma bronchiale*	J45-J46	**19051**	161	1178	**675**	493	182	4417	447	1714	654	1040
177	*Bronchiaectasiae*	J47	**410**	2	32	**18**	18		37	40	41	6	3
178	*Pneumoconiosis*	J60-J65	**15**		1				1	1	1		
179	*Друге болести система за дисање*	J22, J66-J99	**6847**	120	502	**330**	315	15	506	236	1008	71	186
ГРУПА XI	***БОЛЕСТИ СИСТЕМА ЗА ВАРЕЊЕ***	**K00-K93**	**107779**	**1194**	**8281**	**4763**	**3680**	**1084**	**9823**	**5249**	**10193**	**4859**	**3264**
180	*Caries dentium*	K02	**62**			**1**		**1**	**1**			51	
181	*Друге болести зуба и потпорних структура*	K00-K01, K03-K08	**1953**	7	176	**223**	106	117	54	62		358	252
182	*Друге болести усне дупље, пљувачних жлезда и вилица*	K09-K14	**3630**	42	253	**266**	156	110	198	182	236	168	61
183	*Ulcus ventriculi et ulcus duodeni*	K25-K27	**2910**	20	155	**64**	62	2	173	84	168	41	74
184	*Gastritis et duodenitis*	K29	**17629**	288	1140	**575**	531	44	1660	625	1403	1781	842
185	*Друге болести једњака, желуца и дванаестопалачног црева*	K20-K23, K28, K30-K31	**25915**	272	1431	**1011**	530	481	3309	1362	2443	1365	574
186	*Болести слепог црева*	K02	**1003**	15	66	**31**	26	5	45	42	98	12	71

БРОЈ ОБОЉЕЊА И СТАЊА У ЗДРАВСТВЕНОЈ ЗАШТИТИ ОДРАСЛИХ У БЕОГРАДУ У 2017. ГОДИНИ

Табела 34

Р. бр.	МОРБИДИТЕТНА ЛИСТА (МКБ - 10)	ШИФРА	СВЕГА	ОПШТИНЕ									
				БАРАЈЕВО	ВОЖДОВАЦ	ОПШТИНА ВРАЧАР	ОД ТОГА		ГРОЦКА	ЗВЕЗДАРА	ЗЕМУН	ЛАЗАРЕВАЦ	МЛАДЕНОВАЦ
							ДОМ ЗДРАВЉА ВРАЧАР	ЗАВ. ЗА ЗДРАВ. ЗАШТИТУ СТУДЕНАТА					
0	1	2	3	4	5	6	7	8	9	10	11	12	13
187	*Hernia inguinalis*	K40	**5302**	82	507	**170**	159	11	500	276	514	116	167
188	*Hernia femoralis*	K41-K46	**4044**	47	443	**187**	182	5	287	281	500	83	69
189	*Morbus Crohn et colitis ulcerosa*	K50-K51	**2369**	17	193	**115**	65	50	386	80	134	50	63
190	*Ileus paralyticus et obstructio intestinalis, sine hernia*	K56	**387**	7	29	**12**	11	1	31	26	41	5	21
191	*Diverticulosis intestini*	K57	**1304**	9	105	**101**	100	1	74	68	134	3	8
192	*Друге болести црева и потрбушине*	K52-K55, K58-K67	**19898**	110	2017	**1136**	942	194	1505	1099	2454	372	391
193	*Morbus hepatis alcoholicus*	K70	**382**	8	34	**13**	13		55	14	51	3	21
194	*Друге болести јетре*	K71-K77	**6530**	70	584	**206**	189	17	377	319	676	95	107
195	*Cholelithiasis et cholecystitis*	K80-K81	**8982**	143	734	**404**	389	15	799	491	870	270	323
196	*Акутно запаљење и друге болести гуштераче*	K85-K86	**940**	11	79	**48**	37	11	105	54	103	24	37
197	*Друге болести система за варење*	K82-K83, K87-K93	**4539**	46	335	**201**	182	19	264	184	368	62	183
ГРУПА XII	***БОЛЕСТИ КОЖЕ И ПОТКОЖНОГ ТКИВА***	**L00-L90**	**66541**	**1116**	**4777**	**3417**	**1634**	**1783**	**6691**	**3372**	**6473**	**1352**	**2794**
198	*Инфекција коже и поткожног ткива*	L00-L08	**24148**	398	1666	**1036**	541	495	2378	1382	2198	562	1019
199	*Друге болести коже и поткожног ткива*	L10-L99	**42393**	718	3111	**2381**	1093	1288	4313	1990	4275	790	1775
ГРУПА XIII	***БОЛЕСТИ МИШИЋНО-КОШТАНОГ СИСТЕМА И ВЕЗИВНОГ ТКИВА***	M00-M99	**226740**	**2905**	**16250**	**9902**	**8009**	**1893**	**26886**	**10709**	**18779**	**8295**	**6925**
200	*Запаљење зглобова*	M05-M14	**11447**	131	709	**340**	314	26	2098	314	726	137	463
201	*Дегенеративно обољење зглобова*	M15-M19	**32100**	522	2345	**1453**	1449	4	3312	1742	2607	1183	1013
202	*Стечени деформитети удова*	M20-M21	**1315**	10	136	**64**	59	5	68	92	139	42	11

БРОЈ ОБОЉЕЊА И СТАЊА У ЗДРАВСТВЕНОЈ ЗАШТИТИ ОДРАСЛИХ У БЕОГРАДУ У 2017. ГОДИНИ

Табела 34

Р. бр.	МОРБИДИТЕТНА ЛИСТА (МКБ - 10)	ШИФРА	СВЕГА	ОПШТИНЕ									
				БАРАЈЕВО	ВОЖДОВАЦ	ОПШТИНА ВРАЧАР	ОД ТОГА		ГРОЦКА	ЗВЕЗДАРА	ЗЕМУН	ЛАЗАРЕВАЦ	МЛАДЕНОВАЦ
							ДОМ ЗДРАВЉА ВРАЧАР	ЗАВ. ЗА ЗДРАВ. ЗАШТИТУ СТУДЕНАТА					
0	1	2	3	4	5	6	7	8	9	10	11	12	13
203	*Друга обољења зглобова*	M00-M03, M22-M25	**15162**	92	960	**533**	357	176	1654	571	1577	530	246
204	*Системска обољења везивног ткива*	M30-M36	**2985**	39	216	**144**	128	16	398	111	229	42	56
205	*Поремећаји вратног и другог међупршљенског диска*	M50-M51	**9213**	78	712	**595**	586	9	723	414	748	543	122
206	*Друга обољења леђа*	M40-M49, M53-M54	**109434**	1637	7679	**4855**	3419	1436	14262	4997	9017	4410	4266
207	*Болести меког ткива*	M60-M79	**30150**	286	2529	**1436**	1228	208	2224	1982	2738	1067	549
208	*Поремећаји структуре и густине костију*	M80-M85	**13840**	97	877	**436**	431	5	1966	430	925	276	175
209	*Osteomyelitis*	M86	**148**	3	6	**14**	9	5	25	12	10	6	3
210	*Друге болести мишићно-коштаног система и везивног ткива*	M87-M99	**946**	10	81	**32**	29	3	156	44	63	59	21
ГРУПА XIV	***БОЛЕСТИ МОКРАЋНО-ПОЛНОГ СИСТЕМА***	**N00-N99**	**156306**	**2589**	**11525**	**6915**	**5040**	**1875**	**16028**	**7305**	**12306**	**3727**	**4319**
211	*Акутни и прогресивни бубрежни синдроми*	N00, N01	**87**		3	**3**	3		6	20	11	4	3
212	*Друге болести гломерула бубрега*	N02-N08	**1121**	9	118	**60**	58	2	57	71	74	33	30
213	*Болести каналића бубрега и међућелијског ткива*	N10-N16	**1554**	19	160	**71**	55	16	90	116	197	15	60
214	*Недовољна функција бубрега*	N17-N19	**7214**	92	598	**232**	232		853	279	722	126	133
215	*Мокраћни каменци*	N20-N23	**15220**	241	1085	**750**	644	106	1406	657	1389	387	589
216	*Cystitis*	N30	**48524**	1520	2942	**3125**	2139	986	6643	1742	3522	422	878
217	*Друге болести система за мокрење*	N25-N29, N31-N39	**43972**	233	3772	**1140**	822	318	1759	2512	3442	1198	1669
218	*Hyperplasia prostatae*	N40	**24814**	329	1588	**623**	622	1	4227	671	1697	284	663
219	*Morbi prostatae alii*	N41-N42	**1060**	8	78	**42**	42		58	79	138	14	19
220	*Hydrocele et spermatocele*	N43	**421**	8	40	**16**	16		24	30	59	14	11

БРОЈ ОБОЉЕЊА И СТАЊА У ЗДРАВСТВЕНОЈ ЗАШТИТИ ОДРАСЛИХ У БЕОГРАДУ У 2017. ГОДИНИ

Табела 34

Р. бр.	МОРБИДИТЕТНА ЛИСТА (МКБ - 10)	ШИФРА	СВЕГА	ОПШТИНЕ									
				БАРАЈЕВО	ВОЖДОВАЦ	ОПШТИНА ВРАЧАР	ОД ТОГА		ГРОЦКА	ЗВЕЗДАРА	ЗЕМУН	ЛАЗАРЕВАЦ	МЛАДЕНОВАЦ
							ДОМ ЗДРАВЉА ВРАЧАР	ЗАВ. ЗА ЗДРАВ. ЗАШТИТУ СТУДЕНАТА					
0	1	2	3	4	5	6	7	8	9	10	11	12	13
221	*Phimosis et paraphimosis*	N47	**506**	4	41	**47**	20	27	33	30	42	10	14
222	*Друге болести мушких полних органа*	N44-N46, N48-N51	**3801**	25	364	**251**	118	133	276	234	426	60	91
223	*Болести дојке*	N60-N64	**4089**	45	513	**242**	194	48	310		544	126	99
224	*Salpingitis et oophoritis*	N70	**79**	2	2	**3**	1	2	5			61	1
225	*Cervicitis uteri*	N72	**217**	1	2	**18**	3	15				188	2
226	*Друга запаљења женских карличних органа*	N71,N73-N77	**413**	1	8	**32**	2	30	20			326	5
227	*Endometriosis*	N80	**10**									10	
228	*Prolapsus genitaliorum femininorum*	N81	**55**	1		**5**	5					45	
229	*Morbi ovarii,tubae uterinae et parametri non inflammatori*	N83	**32**	2	9	**7**		7				4	
230	*Поремећаји менструације*	N91-N92	**599**	13	54	**97**	7	90	72			224	17
231	*Morbi climacterici*	N95	**342**	6	70	**6**	6		26			108	1
232	*Sterilitas feminae*	N97	**270**	7	25	**15**	15		53			42	7
233	*Друга обољења полно-мокраћног пута*	N82, N84-N90, N93-N94, N96, N98-N99	**1906**	23	53	**130**	36	94	110	864	43	26	27
ГРУПА XV	***ТРУДНОЋА, РАЂАЊЕ И БАБИЊЕ***	**O00-O99**	**522**			**2**		**2**	**80**			**365**	**36**
234	*Abortus spontaneus*	O03	**18**						1			16	1
236	*Друге трудноће са побачајем*	O00-O002,O005-O008	**11**						6			4	1
237	*Оток,беланчевине у мокраћи и повишен притисак у трудноћи,порођају и порођајном периоду*	O10-O16	**38**			**2**		2	15			8	1

БРОЈ ОБОЉЕЊА И СТАЊА У ЗДРАВСТВЕНОЈ ЗАШТИТИ ОДРАСЛИХ У БЕОГРАДУ У 2017. ГОДИНИ

Табела 34

Р. бр.	МОРБИДИТЕТНА ЛИСТА (МКБ - 10)	ШИФРА	СВЕГА	ОПШТИНЕ									
				БАРАЈЕВО	ВОЖДОВАЦ	ОПШТИНА ВРАЧАР	ОД ТОГА		ГРОЦКА	ЗВЕЗДАРА	ЗЕМУН	ЛАЗАРЕВАЦ	МЛАДЕНОВАЦ
							ДОМ ЗДРАВЉА ВРАЧАР	ЗАВ. ЗА ЗДРАВ. ЗАШТИТУ СТУДЕНАТА					
0	1	2	3	4	5	6	7	8	9	10	11	12	13
238	*Ниско усађена постељица,превремено одвајање постељице и препорођајно крварење*	O44-O46	**7**						4				2
239	*Брига труднице у вези пола и амнионске дупље и могућих проблема порођаја*	O30-O43,O47,O48	**38**						6			22	
240	*Отежани порођај*	O64-O66	**4**						4				
242	*Друге компликације трудноће и порођаја*	O20-O29,O60-O63,O67-O71,O73-O75,O81-O84	**292**						22			240	23
243	*Partus spontaneus simplex*	O80	**17**						10				4
244	*Компликација у бабињама и другим стањима која компликују трудноћу и рађање*	O85-O99	**97**						12			75	4
ГРУПА XVII	***УРОЂЕНЕ НАКАЗНОСТИ ДЕФОРМАЦИЈЕ И ХРОМОЗОМСКЕ НЕНОРМАЛНОСТИ***	**Q00-Q99**	**1694**	**15**	**138**	**103**	**51**	**52**	**131**	**103**	**162**	**190**	**44**
254	*Spina bifida*	Q05	**30**		7	**2**	1	**1**		1		**1**	
255	*Друге урођене аномалије нервног система*	QOO-QO4-QO6-QO7	**33**		3	**1**	1		4		5	4	3
256	*Урођене аномалије крвотока*	Q20-Q28	**274**	5	23	**14**	8	6	29	18	30	17	4
257	*Labium leporinum et palatoschisis*	Q35-Q34	**11**	1	1	**1**		1	1	1		1	
259	*Друге урођене аномалије система за варење*	Q38-Q40, Q42-Q45	**263**		19	**9**	7	2	7	13	15	2	7
260	*Cryptorchismus*	Q53	**14**		2	**1**		1		1	2	6	
261	*Друге аномалије полно-мокраћног система*	Q50-Q52, Q54-Q64	**421**	4	41	**15**	12	3	39	39	60	6	15
262	*Deformationes coxae congenitae*	Q66	**44**	1	3	**5**	2	3	4	3	4	5	3
263	*Deformationes pedis congenitae*	Q66	**172**	1	8	**26**	3	23	7		6	108	1
264	*Друге урођене аномалије и деформације мишићно-коштаног система*	Q67-Q79	**157**	2	8	**7**	3	4	15	7	8	23	1

БРОЈ ОБОЉЕЊА И СТАЊА У ЗДРАВСТВЕНОЈ ЗАШТИТИ ОДРАСЛИХ У БЕОГРАДУ У 2017. ГОДИНИ

Табела 34

Р. бр.	МОРБИДИТЕТНА ЛИСТА (МКБ - 10)	ШИФРА	СВЕГА	ОПШТИНЕ									
				БАРАЈЕВО	ВОЖДОВАЦ	ОПШТИНА ВРАЧАР	ОД ТОГА		ГРОЦКА	ЗВЕЗДАРА	ЗЕМУН	ЛАЗАРЕВАЦ	МЛАДЕНОВАЦ
							ДОМ ЗДРАВЉА ВРАЧАР	ЗАВ. ЗА ЗДРАВ. ЗАШТИТУ СТУДЕНАТА					
0	1	2	3	4	5	6	7	8	9	10	11	12	13
265	*Друге урођене аномалије*	Q10-Q18, Q30-Q34, Q80-Q89	**211**	1	20	**16**	9	7	14	17	23	12	9
266	*Хромозомске ненормалности*	Q90-Q99	**64**		3	**6**	5	1	11	3	9	5	1
ГРУПА XVIII	***СИМПТОМИ, ЗНАЦИ И ПАТОЛОШКИ КЛИНИЧКИ И ЛАБОРАТОРИЈСКИ НАЛАЗИ***	**R00-R99**	**197037**	**1839**	**20687**	**9089**	**5481**	**3608**	**21881**	**8692**	**16021**	**4812**	**10351**
267	*Dolor abdominalis et pelvis*	R10	**19956**	257	1234	**913**	385	528	2464	713	1659	576	1471
268	*Febris causae ingotae*	R50	**15125**	56	865	**1150**	580	570	1867	780	751	205	1044
269	*Senilitas*	R54	**1896**		2	**3**	3		21	4	9	4	9
270	*Други симптоми, знаци и ненормални клинички и лабораторијски налази*	R00-R09, R11-R49, R51-R53, R55-R99	**160060**	1526	18586	**7023**	4513	2510	17529	7195	13602	4027	7827
ГРУПА XIX	***ПОВРЕДЕ ТРОВАЊА И ПОСЛЕДИЦЕ ДЕЛОВАЊА СПОЉНИХ ФАКТОРА***	**S00-T98**	**111195**	**1813**	**7875**	**3672**	**2954**	**718**	**11043**	**5479**	**12066**	**5281**	**6420**
271	*Fractura cranii et ossium faciei*	S02	**908**	4	112	**35**	28	7	85	64	86	31	39
272	*Преломи врата, грудног коша и карлице*	S12, S22, S32, T08	**2445**	28	220	**94**	90	4	195	160	201	121	89
273	*Fractura femoris*	S72	**2467**	48	225	**100**	100		265	158	169	81	112
274	*Преломи других костију уда*	S42, S52, S62, S82, S92, T10, T12	**12443**	199	934	**517**	484	33	1044	713	1139	911	475
275	*Fracturae regionum corporis multiplicium*	T02	**26**		1	**1**	1		6		4	6	1
276	*Специфична и вишеструка угануће, расцепи и утиснућа*	S03, S13, S23, S33, S43, S53, S63, S73, S83, S93, T03	**11497**	184	1017	**648**	378	270	1108	643	979	465	435
277	*Laesio traumatica oculi et orbitae*	S05	**864**	13	97	**33**	29	4	57	42	73	56	12
278	*Laesio traumatica intracranialis*	S06	**465**	5	61	**14**	12	2	44	37	28	12	24
279	*Друге повреде унутрашњих органа*	S26-S27, S36-S37	**138**	4	7	**10**	10		29	5	11	3	4

БРОЈ ОБОЉЕЊА И СТАЊА У ЗДРАВСТВЕНОЈ ЗАШТИТИ ОДРАСЛИХ У БЕОГРАДУ У 2017. ГОДИНИ

Табела 34

Р. бр.	МОРБИДИТЕТНА ЛИСТА (МКБ - 10)	ШИФРА	СВЕГА	ОПШТИНЕ									
				БАРАЈЕВО	ВОЖДОВАЦ	ОПШТИНА ВРАЧАР	ОД ТОГА		ГРОЦКА	ЗВЕЗДАРА	ЗЕМУН	ЛАЗАРЕВАЦ	МЛАДЕНОВАЦ
							ДОМ ЗДРАВЉА ВРАЧАР	ЗАВ. ЗА ЗДРАВ. ЗАШТИТУ СТУДЕНАТА					
0	1	2	3	4	5	6	7	8	9	10	11	12	13
280	*Ударне повреде и специфичне, вишеструке повреде са ампутацијом*	S07-S08, S17-S18, S28, S38, S47-S48, S57-S58, S67-S68, S77-S78, S87-S88, S97-S98, T04-T05	**421**	14	26	**8**	8		106	13	25	28	33
281	*Друге специфичне, неспецифичне и вишеструке повреде*	S00-S01, S04, S09-S11, S14-S16, S19-S21, S24-S25, S29-S31, S34-S35, S39-S41, S44-S46, S49-S51, S54-S56, S59-S61, S64-S66, S69-S71, S74-S76, S79-S81, S84-S86, S89-S91, S94-S96, S99, T00-T01, T06-T07, T09, T11, T13-T14	**63884**	1098	4240	**1786**	1496	290	6646	2871	6985	3069	4447
282	*Утицај страног тела унетог преко природног отвора*	T15-T19	**2835**	53	154	**47**	37	10	391	165	224	245	175
283	*Опекотине и нагризи*	T20-T32	**3458**	99	274	**102**	77	25	381	151	341	123	257
284	*Тровање дрогама и биолошким супстанцама*	T36-T50	**366**	5	27	**11**	11		35	22	24	9	32
285	*Токсично дејство супстанци немедицинског порекла*	T51-T65	**342**	4	26	**6**	3	3	46	11	30	1	65
286	*Синдром лошег поступања*	T74	**2**							1	1		
287	*Други неспецифични утицаји спољних узрока*	T33-T35, T66-T73, T75-T78	**5071**	33	326	**157**	116	41	305	287	523	48	198
288	*Неке ране компликације повреда и компликације хируршког и медицинског лечења некласификоване на другом месту*	T79-T88	**346**	3	30	**22**	22		33	34	32	10	5
289	*Последице повреда, тровања и друге последице спољних узрока*	T90-T98	**3217**	19	98	**81**	52	29	267	102	1191	62	17
ГРУПА XXI	***ФАКТОРИ КОЈИ УТИЧУ НА ЗДРАВСТВЕНО СТАЊЕ И КОНТАКТ СА ЗДРАВСТВЕНОМ СЛУЖБОМ***	**Z00-Z99**	**229294**	**943**	**15752**	**25027**	**19951**	**5076**	**10345**	**5744**	**21591**	**18507**	**8417**

БРОЈ ОБОЉЕЊА И СТАЊА У ЗДРАВСТВЕНОЈ ЗАШТИТИ ОДРАСЛИХ У БЕОГРАДУ У 2017. ГОДИНИ

Табела 34

Р. бр.	МОРБИДИТЕТНА ЛИСТА (МКБ - 10)	ШИФРА	СВЕГА	ОПШТИНЕ									
				БАРАЈЕВО	ВОЖДОВАЦ	ОПШТИНА ВРАЧАР	ОД ТОГА		ГРОЦКА	ЗВЕЗДАРА	ЗЕМУН	ЛАЗАРЕВАЦ	МЛАДЕНОВАЦ
							ДОМ ЗДРАВЉА ВРАЧАР	ЗАВ. ЗА ЗДРАВ. ЗАШТИТУ СТУДЕНАТА					
0	1	2	3	4	5	6	7	8	9	10	11	12	13
290	*Лица која траже здравствене услуге ради прегледа и испитивања*	Z00-Z13	**100046**	740	5914	**7954**	4655	3299	4563	3410	6135	10044	2976
291	*Несимптомска вирусна болест смањеног имунитета (СИДА)*	Z21	**1**			**1**		1					
292	*Остала лица потенцијално здравствено угрожена заразном болешћу*	Z20, Z22-Z29	**56091**	19	2821	**4059**	3943	116	1938	1203	5552	4814	3581
293	*Контрацепција*	Z30	**307**	2		**3**		3	12			288	
294	*Препорођајни прегледи и друге конртоле трудноће*	Z34-Z36	**984**	5	11	**15**	7	8	48			835	49
295	*Живорођена деца према месту рођења*	Z38	**7**										
296	*Нега и преглед после порођаја*	Z39	**85**		2				2			80	
297	*Лица у здравственим службама ради одређених третмана и здравствене заштите*	Z40-Z54	**3217**	23	278	**266**	264	2	113	36	172	114	29
298	*Лица у здравственим службама из других разлога*	Z31-Z33, Z37, Z55-Z99	**68556**	154	6726	**12729**	11082	1647	3669	1095	9732	2332	1782
ГРУПА I-XXI	***УКУПНО***	**A00-T98, Z00-Z99**	**2466647**	**32990**	**172415**	**112814**	**83806**	**29008**	**286890**	**94542**	**199470**	**89469**	**88105**

БРОЈ ОБОЉЕЊА И СТАЊА У ЗДРАВСТВЕНОЈ ЗАШТИТИ ОДРАСЛИХ У БЕОГРАДУ У 2017. ГОДИНИ

Табела 34

Р. бр.	МОРБИДИТЕТНА ЛИСТА (МКБ - 10)	ШИФРА	ОПШТИНЕ											
			НОВИ БЕОГРАД	ОБРЕНОВАЦ	ПАЛИЛУЛА	РАКОВИЦА	ОПШТИНА САВСКИ ВЕНАЦ	ОД ТОГА				СОПОТ	СТАРИ ГРАД	ЧУКАРИЦА
								ДОМ ЗДРАВЉА САВСКИ ВЕНАЦ	ЗАВ. ЗА ЗДР.ЗАШТ. М.У.П-а	ЗАВ. ЗА ЗДРАВ.ЗАШТ. "Железнице Србије"	ОСТАЛО			
0	1	2	14	15	16	17	18	19	20	21	22	23	24	25
ГРУПА I - XIX	УКУПНО БЕОГРАД	A00 - T98	272630	88015	298409	165532	156381	86124	22191	28973	19093	26751	86501	172765
ГРУПА I	ЗАРАЗНЕ БОЛЕСТИ И ПАРАЗИТАРНЕ БОЛЕСТИ	(A00 - B99)	8868	1913	5634	5317	4361	2986	576	677	122	508	1514	4680
003	*Shigellosis*	A03			1	1								
004	*Amoebiasis*	A06			4		2		2					
005	*Diarrhoea et gastroenteritis*	A09	437	122	982	373	155	18	14	113	10	69	99	421
006	*Друге заразне болести*	A02, A04, A05, A07-A08	1536	203	1569	1402	553	398	59	79	17	136	551	1289
007	*Tuberculosis pulmonis*	A15-A16	4	7	18		7	2	2	3		7	4	20
008	*Tuberculosis alia*	A17-A19		3	2	3	4	2	2				2	1
015	*Pertussis*	A37												
016	*Infectio meningococcica*	A39												
017	*Septicaemia*	A40-A41	7	5	11	4	2				2		4	8
018	*Друге бактеријске болести*	A21-A22, A24-A28, A31-A32, A38, A42-49	109	61	129	44	21	11	3	6	1	13	31	64
020	*Syphilis recens*	A51	1	1	1		4	2	2				2	1
021	*Syphilis tarda et alia*	A52-A53			1									4
022	*Infectio gonococcica*	A54												
023	*Infectiones sexsualis chlamyidialis*	A55-A56		4	2	1	1		1					
024	*Друге инфекције претежно пренете полним путем*	A57-A64	19	16	22	7	17	11	3	2	1	5	4	2
025	*Febris recurrens*	A68			1		1			1			5	
027	*Febris typhica pediculis transmissa*	A75												
028	*Poliomyelitis anterior acuta*	A80												
029	*Rabies*	A82												

БРОЈ ОБОЉЕЊА И СТАЊА У ЗДРАВСТВЕНОЈ ЗАШТИТИ ОДРАСЛИХ У БЕОГРАДУ У 2017. ГОДИНИ

Табела 34

Р. бр.	МОРБИДИТЕТНА ЛИСТА (МКБ - 10)	ШИФРА	ОПШТИНЕ											
			НОВИ БЕОГРАД	ОБРЕНОВАЦ	ПАЛИЛУЛА	РАКОВИЦА	ОПШТИНА САВСКИ ВЕНАЦ	ОД ТОГА				СОПОТ	СТАРИ ГРАД	ЧУКАРИЦА
								ДОМ ЗДРАВЉА САВСКИ ВЕНАЦ	ЗАВ. ЗА ЗДР.ЗАШТ. М.У.П-а	ЗАВ. ЗА ЗДРАВ.ЗАШТ. "Железнице Србије"	ОСТАЛО			
0	1	2	14	15	16	17	18	19	20	21	22	23	24	25
030	*Encephalitis viralis*	A83-A86		1	3		**1**	1						2
032	*Друге артроподне вирусне грознице и вирусне хеморагијске грознице*	A90-A94,A96-A99												
033	*Infectiones herpesvirales*	B00	187	66	175	60	**168**	57	32	77	2	17	191	94
034	*Varicella et Herpes zoster*	B01-B02	600	208	429	340	**288**	139	73	62	14	73	27	345
035	*Morbilli*	B05	7	1	10		**5**	5				2		4
036	*Rubeola*	B06												
037	*Hepatitis acuta B*	B16		1	10		**3**	2		1			6	4
038	*Друга вирусна жутица*	B15, B17-B19	168	55	141	18	**53**	37	1	14	1	7	48	66
039	*Morbus HIV*	B20-B24	13	3	13	1	**5**			5			3	1
040	*Parotitis*	B26		1	13		**2**		1	1			2	17
041	*Друге вирусне болести*	A81, A87-A89, B03-B04,B07-B09, B25, B27-B34	4808	662	861	1806	**2303**	1917	198	161	27	19	147	1497
042	*Mycoses*	B35-B49	847	391	1073	1136	**657**	336	178	107	36	125	325	691
044	*Leishmaniasis*	B55											1	
048	*Echinococcosis*	B67	5	12	12	2	**4**	3		1			7	3
053	*Друге хелминтијазе*	B68-B71, B75, B77-B83	2	10	12	3	**9**	4	1	4		2	8	5
054	*Sequelae tuberculosis*	B90		11	53	11	**12**	1			11	2	8	14
055	*Sequelae poliomyelitidis*	B91			1									
057	*Друге заразне болести и паразитарне болести*	A65-A67, A69-A70, A74, A77-A79, B58-B64, B85-B89, B94, B99	118	69	85	105	**84**	40	4	40		31	39	127
ГРУП А II	***ТУМОРИ***	**C00 - D48**	**9980**	**2211**	**6265**	**5229**	**4063**	**2137**	**517**	**755**	**654**	**481**	**3232**	**4042**
058	*Злоћудни тумори усне, усне дупље и ждрела*	C00-C14	53	14	47	50	**37**	24	2	6	5	3	16	34
059	*Neoplasma malignum oesophagi*	C15	25	1	8	14	**4**	1		1	2	1	1	5

БРОЈ ОБОЉЕЊА И СТАЊА У ЗДРАВСТВЕНОЈ ЗАШТИТИ ОДРАСЛИХ У БЕОГРАДУ У 2017. ГОДИНИ

Табела 34

Р. бр.	МОРБИДИТЕТНА ЛИСТА (МКБ - 10)	ШИФРА	ОПШТИНЕ											
			НОВИ БЕОГРАД	ОБРЕНОВАЦ	ПАЛИЛУЛА	РАКОВИЦА	ОПШТИНА САВСКИ ВЕНАЦ	ОД ТОГА				СОПОТ	СТАРИ ГРАД	ЧУКАРИЦА
								ДОМ ЗДРАВЉА САВСКИ ВЕНАЦ	ЗАВ. ЗА ЗДР.ЗАШТ. М.У.П-а	ЗАВ. ЗА ЗДРАВ.ЗАШТ. "Железнице Србије"	ОСТАЛО			
0	1	2	14	15	16	17	18	19	20	21	22	23	24	25
060	*Neoplasma malignum gasteris*	C16	72	15	58	41	**24**	7	1	4	12	5	21	40
061	*Neoplasma malignum coli*	C18	279	51	186	142	**137**	45	9	25	58	14	69	120
062	*Злоћудни тумори ректосигмоидног споја дебелог црева, чмара и чмарног канала*	C19-C21	262	66	153	137	**91**	32	5	21	33	22	43	95
063	*Neoplasma malignum hepatis et ductuum biliarum intrahepaticorum*	C22	27	10	19	33	**4**	2			2	2	4	17
064	*Neoplasma malignum pancreatis*	C25	41	13	38	27	**24**	17	1		6	3	22	24
065	*Други злоћудни тумори органа за варење*	C17, C23-C24, C26	20	6	15	14	**13**	6		4	3		7	10
066	*Neoplasma malignum laryngis*	C32	76	15	71	45	**17**	1	1	9	6	11	20	36
067	*Neoplasma malignum tracheae, bronchi et pulmonis*	C33-C34	300	96	218	189	**147**	79	11	34	23	30	76	127
068	*Други злоћудни тумори органа за дисање и интраторакалних органа*	C30-C31, C37-C39	8	2	5	6	**4**	2			2		4	3
069	*Злоћудни тумор кости и и зглобне хрскавице*	C40-C41	14	12	11	12	**13**	3	4	3	3		1	5
070	*Melanoma malignum cutis*	C43	127	23	76	69	**37**	14	3	11	9	5	32	38
071	*Neoplasma malignum cutis aliud*	C44	362	77	197	238	**105**	43	16	17	29	22	104	99
072	*Злоћудни тумор везивног и меког ткива*	C45-C49	22	3	12	25	**6**	1	1	1	3	4		19
073	*Neoplasma malignum mammae*	C50	1103	137	844	419	**229**	13	9	82	125	33	271	322
074	*Neoplasma malignum cervicis uteri*	C53	42	8	57	23	**21**	2	1	4	14	2	22	40
075	*Neoplasma malignum corporis uteri*	C54-C55	33	6	47	48	**25**	7		3	15	7	29	18
076	*Други злоћудни тумори женских полних органа*	C51-C52, C56-C58	29	5	36	36	**30**	11	1	2	16	6	22	27
077	*Neoplasma malignum prostatae*	C61	323	51	235	157	**119**	60	8	40	11	9	76	99
078	*Други злоћудни тумори мушких полних органа*	C60, C62-C63	43	7	38	20	**18**	10		8		4	8	20
079	*Neoplasma malignum vesicae urinariae*	C67	263	59	169	152	**88**	40	6	20	22	17	79	98
080	*Други злоћудни тумори система за мокрење*	C64, C66-C68	96	27	85	71	**42**	24		9	9	3	32	46

БРОЈ ОБОЉЕЊА И СТАЊА У ЗДРАВСТВЕНОЈ ЗАШТИТИ ОДРАСЛИХ У БЕОГРАДУ У 2017. ГОДИНИ

Табела 34

Р. бр.	МОРБИДИТЕТНА ЛИСТА (МКБ - 10)	ШИФРА	ОПШТИНЕ											
			НОВИ БЕОГРАД	ОБРЕНОВАЦ	ПАЛИЛУЛА	РАКОВИЦА	ОПШТИНА САВСКИ ВЕНАЦ	ОД ТОГА				СОПОТ	СТАРИ ГРАД	ЧУКАРИЦА
								ДОМ ЗДРАВЉА САВСКИ ВЕНАЦ	ЗАВ. ЗА ЗДР.ЗАШТ. М.У.П-а	ЗАВ. ЗА ЗДРАВ.ЗАШТ. "Железнице Србије"	ОСТАЛО			
0	1	2	14	15	16	17	18	19	20	21	22	23	24	25
081	*Neoplasma malignum oculi et adnexorum oculi*	C69	12	4	7	4	**7**			4	3			3
082	*Neoplasma malignum cerebrale*	C71	55	18	34	41	**14**	6		3	5	4	9	19
083	*Злоћудни тумори других делова централног нервног система*	C70, C72	6	3	3	2	**7**	1		2	4			3
084	*Други секундарни, злоћудни тумори неозначених и разних локација*	C73-C80, C97	308	70	272	268	**163**	61	8	11	83	20	72	152
085	*Morbus Hodgkin*	C81	49	12	33	25	**13**	10		3		3	9	12
086	*Lymphoma non - Hodgkin*	C82-C85	115	13	79	63	**65**	30	1	20	14	2	34	68
087	*Leucaemia*	C91-C95	124	23	56	48	**31**	14	2	8	7	8	26	32
088	*Други злоћудни тумори лимфних жлезда, крвне лозе и сродног ткива*	C88-C90, C96	33	8	39	24	**14**	10		2	2	1	17	14
089	*Carcinoma in situ cervicis uteri*	D06			1	2	**5**		1	4				
090	*Neoplasma benignum cutis*	D22-D23	2700	5	1164	1121	**981**	598	223	137	23	71	676	1015
091	*Neoplasma benignum mammae*	D24	259		162	114	**101**	57	12	27	5	11	144	129
092	*Leiomyoma uteri*	D25	13		37	19	**16**	9	3	2	2	3	16	17
093	*Neoplasma benignum ovarii*	D27	15		11	15	**8**	3	4		1	5	15	3
094	*Neoplasma benignum organorum urinariorum*	D30	50	32	19	22	**11**	4	1	5	1	8	48	18
095	*Neoplasmata benigna cerebri et systematis nervosi centralis partium aliorum*	D33	85	18	48	35	**41**	24	1	8	8	3	48	30
096	*Доброћудни тумори, други тумори >in situ< и тумори неозначеног и непознатог исхода*	D00-D05, D07-D21, D26, D28-D29, D31-D32, D34-D48	2536	1301	1675	1458	**1351**	866	182	215	88	139	1159	1185
ГРУПА III	***БОЛЕСТИ КРВИ И БОЛЕСТИ КРВОТВОРНИХ ОРГАНА И ПОРЕМЕЋАЈИ ИМУНИТЕТА***	**D50-D89**	**3479**	**1686**	**3918**	**2668**	**2940**	**1734**	**242**	**419**	**545**	**296**	**1272**	**2499**
097	*Anaemia sideropenica*	D50	2084	1305	2860	1601	**2183**	1229	200	335	419	200	859	1973
098	*Друге слабокрвности*	D51-D64	767	209	601	329	**366**	230	10	32	94	91	178	197

БРОЈ ОБОЉЕЊА И СТАЊА У ЗДРАВСТВЕНОЈ ЗАШТИТИ ОДРАСЛИХ У БЕОГРАДУ У 2017. ГОДИНИ

Табела 34

Р. бр.	МОРБИДИТЕТНА ЛИСТА (МКБ - 10)	ШИФРА	ОПШТИНЕ											
			НОВИ БЕОГРАД	ОБРЕНОВАЦ	ПАЛИЛУЛА	РАКОВИЦА	ОПШТИНА САВСКИ ВЕНАЦ	ОД ТОГА				СОПОТ	СТАРИ ГРАД	ЧУКАРИЦА
								ДОМ ЗДРАВЉА САВСКИ ВЕНАЦ	ЗАВ. ЗА ЗДР.ЗАШТ. М.У.П-а	ЗАВ. ЗА ЗДРАВ.ЗАШТ. "Железнице Србије"	ОСТАЛО			
0	1	2	14	15	16	17	18	19	20	21	22	23	24	25
099	*Хеморагијска стања и друге болести крви и крвотворних органа*	D65-D77	547	157	399	693	**352**	246	32	44	30		212	298
100	*Неки поремећаји имуног система*	D80-D89	81	15	58	45	**39**	29		8	2	5	23	31
ГРУПА IV	***БОЛЕСТИ ЖЛЕЗДА СА УНУТРАШЊИМ ЛУЧЕЊЕМ, ИСХРАНЕ И МЕТАБОЛИЗМА***	**E00-E90**	**23213**	**4887**	**21801**	**12059**	**12589**	**8645**	**551**	**2143**	**1250**	**1099**	**6125**	**10277**
101	*Поремећаји штитасте жлезде због недостатка јода*	E00-E02	68	36	65		**44**	39	2	2	1	1	18	28
102	*Thyreotoxicosis*	E05	341	133	266	216	**205**	141	14	26	24	18	136	127
103	*Други поремећаји штитасте жлезде*	E03-E04, E06-E07	4871	1010	3666	2845	**3093**	2262	154	482	195	130	1575	2291
104	*Diabetes mellitus*	E10-E14	7681	1981	8987	3966	**3880**	2309	76	880	615	644	1941	3410
105	*Потхрањеност*	E40-E46	16		85	4	**110**			107	3	1	2	1
106	*Avitaminosis A*	E50												
107	*Други недостаци витамина*	E51-E56	310	38	756	111	**605**	557	8	19	21	2	153	105
108	*Sequelae malnutritionis et deficientiae materiarum nutritivarium aliae*	E64			2	1	**1**	1						
109	*Obesitas*	E66	998	200	3065	727	**437**	340	36	33	28	20	236	345
110	*Dehydratio et hypovolaemia*	E86	51	2	11	100	**141**	6			135		4	7
111	*Други поремећаји жлезда са унутрашњим лучењем, исхране и метаболизма*	E15-E35, E58-E63, E65, E67-E85, E87-E70	8877	1487	4898	4089	**4073**	2990	261	594	228	283	2060	3963
ГРУПА V	***ДУШЕВНИ ПОРЕМЕЋАЈИ И ПОРЕМЕЋАЈИ ПОНАШАЊА***	**F00-F99**	**9911**	**4531**	**15091**	**6368**	**7053**	**3512**	**249**	**913**	**2379**	**593**	**3042**	**5015**
112	*Dementia*	F00-F03	574	1636	372	238	**743**	167	10	14	552	33	132	348
113	*Disordines mentales et disordines morum propter usum alcoholis (Alcoholismus)*	F10	144	62	173	91	**70**	47	7	11	5	17	47	93
114	*Душевни поремећаји и поремећаји понашања узроковани употребом дрога*	F11-F19	196	99	220	143	**112**	102	2	7	1	10	69	108

БРОЈ ОБОЉЕЊА И СТАЊА У ЗДРАВСТВЕНОЈ ЗАШТИТИ ОДРАСЛИХ У БЕОГРАДУ У 2017. ГОДИНИ

Табела 34

Р. бр.	МОРБИДИТЕТНА ЛИСТА (МКБ - 10)	ШИФРА	ОПШТИНЕ											
			НОВИ БЕОГРАД	ОБРЕНОВАЦ	ПАЛИЛУЛА	РАКОВИЦА	ОПШТИНА САВСКИ ВЕНАЦ	ОД ТОГА				СОПОТ	СТАРИ ГРАД	ЧУКАРИЦА
								ДОМ ЗДРАВЉА САВСКИ ВЕНАЦ	ЗАВ. ЗА ЗДР.ЗАШТ. М.У.П-а	ЗАВ. ЗА ЗДРАВ.ЗАШТ. "Железнице Србије"	ОСТАЛО			
0	1	2	14	15	16	17	18	19	20	21	22	23	24	25
115	*Схизофренија, схиотипски поремећаји, сумануги поремећаји*	F20-F29	1252	267	1094	768	**502**	293	11	65	133	67	331	423
116	*Поремећаји расположења (афективни поремећаји)*	F30-F39	2900	805	5932	2373	**2305**	1358	85	315	547	158	561	1393
117	*Неуротски, стресогени и соматоформни поремећаји*	F40-F48	3779	1271	6207	2102	**2354**	1188	108	399	659	226	1497	2071
118	*Retardatio mentalis*	F70-F79	59	32	77	38	**16**	16				11	15	25
119	*Други душевни поремећаји и поремећаји понашања*	F04-F09, F50-F69 , F80-F99	1007	359	1016	615	**951**	341	26	102	482	71	390	554
ГРУПА VI	***БОЛЕСТИ НЕРВНОГ СИСТЕМА***	**G00-G99**	**7425**	**1385**	**5479**	**3393**	**4486**	**2540**	**335**	**512**	**1099**	**565**	**3513**	**3091**
120	*Запаљењске болести централног нервног система*	G00-G09	4	5	1	1	**8**	5		2	1		4	2
121	*Morbus Parkinson*	G20	391	51	319	140	**310**	139	10	25	136	23	124	140
122	*Morbus Alzheimer*	G30	233	20	221	93	**263**	99	5	13	146	16	98	106
123	*Sclerosis multiplex*	G35	261	35	124	108	**125**	66	1	35	23	9	46	61
124	*Epilepsia*	G40-G41	797	131	891	457	**453**	282	4	72	95	81	210	273
125	*Мигрена и друге главобоље*	G43-G44	1858	300	1248	971	**795**	503	124	161	7	277	2078	1136
126	*Ischaemia cerebri transitiva et syndromae affines*	G45	174	67	361	86	**145**	67	8	11	59	14	82	122
127	*Поремећаји нерава, коренова живаца и снопова живаца*	G50-G59	1604	297	818	576	**735**	492	106	91	46	82	394	471
128	*Мождана парализа и други синдроми парализе*	G80-G83	305	90	241	168	**431**	75	4	15	337	16	94	139
129	*Друге болести нервног система*	G10-G13, G21-G26, G31-G32, G36-G37, G46-G47, G60-G73, G90-G99	1798	389	1255	793	**1221**	812	73	87	249	47	383	641
ГРУПА VII	***БОЛЕСТИ ОКА И ПРИПОЈКА ОКА***	**H00-H59**	**12118**	**3315**	**9462**	**6514**	**7198**	**4791**	**954**	**1028**	**425**	**402**	**3784**	**4735**
130	*Болести очног капка*	H00-H01	528	86	333	207	**357**	251	56	49	1	11	118	196
131	*Болести вежњаче ока*	H10-H13	1915	629	1804	1036	**1413**	830	338	229	16	143	646	1137
132	*Болести беоњаче и рожњаче*	H15-H19	156	36	209	61	**131**	88	23	20		5	44	70

БРОЈ ОБОЉЕЊА И СТАЊА У ЗДРАВСТВЕНОЈ ЗАШТИТИ ОДРАСЛИХ У БЕОГРАДУ У 2017. ГОДИНИ

Табела 34

Р. бр.	МОРБИДИТЕТНА ЛИСТА (МКБ - 10)	ШИФРА	ОПШТИНЕ											
			НОВИ БЕОГРАД	ОБРЕНОВАЦ	ПАЛИЛУЛА	РАКОВИЦА	ОПШТИНА САВСКИ ВЕНАЦ	ОД ТОГА				СОПОТ	СТАРИ ГРАД	ЧУКАРИЦА
								ДОМ ЗДРАВЉА САВСКИ ВЕНАЦ	ЗАВ. ЗА ЗДР.ЗАШТ. М.У.П-а	ЗАВ. ЗА ЗДРАВ.ЗАШТ. "Железнице Србије"	ОСТАЛО			
0	1	2	14	15	16	17	18	19	20	21	22	23	24	25
133	*Катаракта и друга обољења сочива*	H25-H28	2168	512	1421	1314	**882**	496	68	136	182	60	728	691
134	*Ablatio retinae et ruptura retinae*	H33	55	16	61	28	**37**	25	4	8		2	38	21
135	*Glaucoma*	H40-H42	1957	360	2346	791	**1309**	917	51	182	159	87	606	611
136	*Strabismus*	H49-H50	22	3	32	263	**8**	2	3	3		1	7	8
137	*Anomaliae refractionis et anomaliae accommodationis*	H52	1701	424	1329	1434	**1220**	800	230	183	7	27	823	1015
138	*Amaurosis et amblyopia*	H54	58	48	92	129	**38**	9	1	10	18	2	20	28
139	*Други поремећаји ока и припојака ока*	H02-H06, H20-H22, H30-H32, H34-H36, H43-H48, H51, H53, H55-H59	3558	1201	1835	1251	**1803**	1373	180	208	42	64	754	958
ГРУПА VIII	***БОЛЕСТИ УВА И БОЛЕСТИ МАСТОИДНОГ НАСТАВКА***	**H60-H95**	**7933**	**2724**	**7069**	**3958**	**3389**	**1732**	**758**	**792**	**107**	**296**	**2223**	**4265**
140	*Болести средњег ува и болести мастоидног наставка*	H65-H75	763	545	1549	531	**679**	353	97	224	5	97	286	872
141	*Surditas*	H90-H91	1100	327	1024	648	**405**	141	90	94	80	46	359	567
142	*Друге болести ува и болести мастоидног наставка*	H60-H62, H80-H83, H92-H95	6070	1852	4496	2779	**2305**	1238	571	474	22	153	1578	2826
ГРУПА IX	***БОЛЕСТИ СИСТЕМА КРВОТОКА***	**I00-I99**	**49543**	**11126**	**53535**	**26383**	**26713**	**14681**	**966**	**5436**	**5630**	**6099**	**15666**	**42223**
144	*Хроничне реуматске болести срца*	I05-I09	56	17	24	9	**19**	7		1	11	1	21	16
145	*Hipertensio arterialis essentialis (primaria)*	I10	30519	5849	32664	14221	**15726**	9496	360	4081	1789	4446	8847	33367
146	*Друге болести крвног притиска*	I11-I15	233	40	556	180	**30**	20	1	4	5	1	27	64
147	*Infarctus myocardi acutus*	I21-I22	658	136	921	494	**221**	147	19	51	4	61	305	338
148	*Друге исхемијске болести срца*	I20, I23-I 25	3361	1243	5179	1822	**1722**	644	34	180	864	321	1189	1574
149	*Embolia pulmonis*	I26	84	58	149	73	**62**	39	4	12	7	6	29	48
150	*Поремећаји спроводног система срца и аритмије срца*	I44-I49	5492	1294	5104	3022	**2622**	1189	143	477	813	445	1781	1984
151	*Insufficientia cordis*	I50	440	153	464	376	**417**	136	5	32	244	28	176	444

БРОЈ ОБОЉЕЊА И СТАЊА У ЗДРАВСТВЕНОЈ ЗАШТИТИ ОДРАСЛИХ У БЕОГРАДУ У 2017. ГОДИНИ

Табела 34

Р. бр.	МОРБИДИТЕТНА ЛИСТА (МКБ - 10)	ШИФРА	ОПШТИНЕ											
			НОВИ БЕОГРАД	ОБРЕНОВАЦ	ПАЛИЛУЛА	РАКОВИЦА	ОПШТИНА САВСКИ ВЕНАЦ	ОД ТОГА				СОПОТ	СТАРИ ГРАД	ЧУКАРИЦА
								ДОМ ЗДРАВЉА САВСКИ ВЕНАЦ	ЗАВ. ЗА ЗДР.ЗАШТ. М.У.П-а	ЗАВ. ЗА ЗДРАВ.ЗАШТ. "Железнице Србије"	ОСТАЛО			
0	1	2	14	15	16	17	18	19	20	21	22	23	24	25
152	*Друге болести срца*	I27-I43, I51-I52	1698	315	1828	1678	**1590**	681	37	95	777	202	674	666
153	*Крварења у мозгу*	I60-I62	46	17	45	20	**29**	15	3	4	7	3	31	25
154	*Infarctus cerebri*	I63	734	189	1154	437	**290**	144	29	72	45	70	344	423
155	*Apoplexia cerebri*	I64	16	6	8	12	**10**	6	3	1		1	11	1
156	*Друге болести крвних судова мозга*	I65-I69	1490	409	1224	959	**1440**	649	31	105	655	70	473	642
157	*Atherosclerosis*	I70	439	114	361	364	**314**	212	7	26	69	61	282	238
158	*Morbi vasorum periphericorum alii*	I73	152	49	67	64	**48**	41	2	2	3	7	39	53
159	*Embolia arteriarum et thrombosis arteriarum*	I74	28	8	84	22	**15**	9			6	2	7	13
160	*Друге болести артерија, артериола и капилара*	I71-I72, I77-I79	415	120	330	221	**213**	157	19	15	22	11	185	150
161	*Запаљење вена, запаљење вена са тромбозом, емболија и тромбоза вена*	I80-I82	538	251	638	367	**428**	245	54	48	81	67	283	345
162	*Varices venarum extremitatum inferiorum*	I83	1161	341	967	743	**462**	237	65	81	79	75	325	534
163	*Haemorrhoides*	I84	1052	376	984	682	**578**	366	93	96	23	64	365	545
164	*Друге болести крвотока*	I85-I99	931	141	784	617	**477**	241	57	53	126	157	272	753
ГРУП А X	***БОЛЕСТИ СИСТЕМА ЗА ДИСАЊЕ***	**J00-J99**	**40880**	**13083**	**53000**	**34226**	**24002**	**11356**	**5969**	**5945**	**732**	**4807**	**13459**	**36367**
165	*Pharyngitis acuta et tonsillitis acuta*	J02-J03	10243	2984	15121	10303	**6936**	2883	1633	2353	67	1447	3378	18557
166	*Laryngitis et tracheitis acuta*	J04	1624	592	1912	1079	**1120**	595	407	117	1	90	585	962
167	*Infectiones tractus respiratorii superioris multiplices acutae loci non specificatis*	J00-J01, J05-J06	14095	4511	16437	13702	**8836**	4033	2884	1863	56	1442	4661	8933
168	*Influenza*	J10-J11	400	82	451	283	**156**	111	34	11		17	284	273
169	*Pneumonia*	J12-J18	1023	177	728	427	**432**	287	39	67	39	63	297	386
170	*Bronchitis acuta et bronchiolitis acuta*	J20-J21	3824	2031	4915	2542	**2245**	992	486	545	222	837	1301	3446
171	*Sinusitis chronica*	J32	399	165	1097	118	**365**	204	36	123	2	15	128	275

БРОЈ ОБОЉЕЊА И СТАЊА У ЗДРАВСТВЕНОЈ ЗАШТИТИ ОДРАСЛИХ У БЕОГРАДУ У 2017. ГОДИНИ

Табела 34

Р. бр.	МОРБИДИТЕТНА ЛИСТА (МКБ - 10)	ШИФРА	ОПШТИНЕ											
			НОВИ БЕОГРАД	ОБРЕНОВАЦ	ПАЛИЛУЛА	РАКОВИЦА	ОПШТИНА САВСКИ ВЕНАЦ	ОД ТОГА				СОПОТ	СТАРИ ГРАД	ЧУКАРИЦА
								ДОМ ЗДРАВЉА САВСКИ ВЕНАЦ	ЗАВ. ЗА ЗДР.ЗАШТ. М.У.Л-а	ЗАВ. ЗА ЗДРАВ.ЗАШТ. "Железнице Србије"	ОСТАЛО			
0	1	2	14	15	16	17	18	19	20	21	22	23	24	25
172	*Друге болести носа и синуса носа*	J30-J31, J33-J34	2516	504	2455	2384	**1184**	684	223	268	9	122	972	894
173	*Morbi tonsilarum et vegetationum adenoidium chronici*	J35	179	54	217	59	**76**	49	7	20		4	47	68
174	*Друге болести горњег дела система за дисање*	J36-J39	357	114	303	171	**186**	126	24	36		84	132	152
175	*Запаљење душница, емфизем и друге опструктивне болести плућа*	J40-J44	2430	1047	6046	1386	**1319**	747	94	261	217	447	1154	1134
176	*Asthma bronchiale*	J45-J46	2324	489	2693	1360	**605**	271	41	232	61	211	243	840
177	*Bronchiaectasia*	J47	52	7	63	38	**14**	8	1	4	1	3	27	27
178	*Pneumoconiosis*	J60-J65	5		2	1	**2**	1	1				1	
179	*Друге болести система за дисање*	J22, J66-J99	1409	326	560	373	**526**	365	59	45	57	25	249	420
ГРУПА XI	***БОЛЕСТИ СИСТЕМА ЗА ВАРЕЊЕ***	**K00-K93**	**13359**	**4728**	**13453**	**8705**	**8463**	**4664**	**1886**	**1221**	**693**	**1172**	**4321**	**5950**
180	*Caries dentium*	K02			8		**1**		1					
181	*Друге болести зуба и потпорних структура*	K00-K01, K03-K08		30	273	168	**156**		106	42	8	54		140
182	*Друге болести усне дупље, пљувачних жлезда и вилица*	K09-K14	746	132	880	122	**146**	76	31	36	3	43		155
183	*Ulcus ventriculi et ulcus duodeni*	K25-K27	153	97	1392	151	**172**	59	28	42	43	16	74	76
184	*Gastritis et duodenitis*	K29	1721	791	1571	1798	**1409**	851	251	179	128	221	583	1221
185	*Друге болести једњака, желуца и дванаестопалачног црева*	K20-K23, K28, K30-K31	3032	1093	2665	2573	**1879**	1226	294	285	74	287	1178	1441
186	*Болести слепог црева*	K02	106	31	288	58	**61**	37	13	10	1	9	24	46
187	*Hernia inguinalis*	K40	706	297	561	444	**343**	218	58	53	14	43	215	361
188	*Hernia femoralis*	K41-K46	479	154	417	368	**254**	159	42	31	22	38	171	266
189	*Morbus Crohn et colitis ulcerosa*	K50-K51	357	80	333	130	**171**	127	4	36	4	19	109	132
190	*Ileus paralyticus et obstructio intestinalis, sine hernia*	K56	49	23	36	23	**39**	21	3	8	7	5	11	29
191	*Diverticulosis intestini*	K57	200	34	148	123	**152**	97	15	19	21	6	89	50

БРОЈ ОБОЉЕЊА И СТАЊА У ЗДРАВСТВЕНОЈ ЗАШТИТИ ОДРАСЛИХ У БЕОГРАДУ У 2017. ГОДИНИ

Табела 34

Р. бр.	МОРБИДИТЕТНА ЛИСТА (МКБ - 10)	ШИФРА	ОПШТИНЕ											
			НОВИ БЕОГРАД	ОБРЕНОВАЦ	ПАЛИЛУЛА	РАКОВИЦА	ОПШТИНА САВСКИ ВЕНАЦ	ОД ТОГА				СОПОТ	СТАРИ ГРАД	ЧУКАРИЦА
								ДОМ ЗДРАВЉА САВСКИ ВЕНАЦ	ЗАВ. ЗА ЗДР.ЗАШТ. М.У.П-а	ЗАВ. ЗА ЗДРАВ.ЗАШТ. "Железнице Србије"	ОСТАЛО			
0	1	2	14	15	16	17	18	19	20	21	22	23	24	25
192	*Друге болести црева и потрбушине*	K52-K55, K58-K67	3031	1146	1897	1246	**1797**	446	870	254	227	194	733	770
193	*Morbus hepatis alcoholicus*	K70	46	15	36	30	**26**	20		3	3	5	12	13
194	*Друге болести јетре*	K71-K77	748	218	1050	524	**659**	571	17	59	12	75	423	399
195	*Cholelithiasis et cholecystitis*	K80-K81	1217	406	875	671	**733**	433	85	120	95	97	403	546
196	*Акутно запаљење и друге болести гуштераче*	K85-K86	98	33	133	73	**41**	24	6	9	2	8	43	50
197	*Друге болести система за варење*	K82-K83, K87-K93	670	148	890	203	**425**	299	62	35	29	52	253	255
ГРУП А XII	***БОЛЕСТИ КОЖЕ И ПОТКОЖНОГ ТКИВА***	**L00-L90**	**7444**	**4239**	**6862**	**4423**	**4923**	**3088**	**710**	**589**	**536**	**1587**	**2597**	**4474**
198	*Инфекција коже и поткожног ткива*	L00-L08	2547	1618	3010	1431	**1765**	1224	259	193	89	457	775	1906
199	*Друге болести коже и поткожног ткива*	L10-L99	4897	2621	3852	2992	**3158**	1864	451	396	447	1130	1822	2568
ГРУП А XIII	***БОЛЕСТИ МИШИЋНО-КОШТАНОГ СИСТЕМА И ВЕЗИВНОГ ТКИВА***	M00-M99	**27908**	**9885**	**29683**	**14628**	**18294**	**11054**	**2576**	**3476**	**1188**	**2800**	**8011**	**14880**
200	*Запаљење зглобова*	M05-M14	1326	340	1707	650	**1431**	1161	41	116	113	146	464	465
201	*Дегенеративно обољење зглобова*	M15-M19	4872	1269	2935	2552	**2603**	1486	219	459	439	318	1637	1737
202	*Стечени деформитети удова*	M20-M21	206	43	139	87	**103**	54	34	13	2	7	96	72
203	*Друга обољења зглобова*	M00-M03, M22-M25	1315	1691	1950	911	**1455**	829	357	259	10	289	437	951
204	*Системска обољења везивног ткива*	M30-M36	380	59	371	199	**411**	352	5	46	8	14	141	175
205	*Поремећаји вратног и другог међупрљенског диска*	M50-M51	1197	238	1396	449	**769**	605	56	81	27	167	570	492
206	*Друга обољења леђа*	M40-M49, M53-M54	12352	4865	14394	6662	**7994**	4310	1440	1949	295	1526	2798	7720
207	*Болести меког ткива*	M60-M79	4075	1018	4119	2015	**2138**	1368	369	368	33	248	1183	2543
208	*Поремећаји структуре и густине костију*	M80-M85	2026	321	2544	1054	**1323**	838	55	176	254	68	653	669
209	*Osteomyelitis*	M86	17	8	7	7	**16**	14			2	2	3	9
210	*Друге болести мишићно-коштаног система и везивног ткива*	M87-M99	142	33	121	42	**51**	37		9	5	15	29	47

БРОЈ ОБОЉЕЊА И СТАЊА У ЗДРАВСТВЕНОЈ ЗАШТИТИ ОДРАСЛИХ У БЕОГРАДУ У 2017. ГОДИНИ

Табела 34

Р. бр.	МОРБИДИТЕТНА ЛИСТА (МКБ - 10)	ШИФРА	ОПШТИНЕ											
			НОВИ БЕОГРАД	ОБРЕНОВАЦ	ПАЛИЛУЛА	РАКОВИЦА	ОПШТИНА САВСКИ ВЕНАЦ	ОД ТОГА				СОПОТ	СТАРИ ГРАД	ЧУКАРИЦА
								ДОМ ЗДРАВЉА САВСКИ ВЕНАЦ	ЗАВ. ЗА ЗДР.ЗАШТ. М.У.П-а	ЗАВ. ЗА ЗДРАВ.ЗАШТ. "Железнице Србије"	ОСТАЛО			
0	1	2	14	15	16	17	18	19	20	21	22	23	24	25
ГРУПА XIV	**БОЛЕСТИ МОКРАЋНО-ПОЛНОГ СИСТЕМА**	**N00-N99**	**19568**	**6712**	**18788**	**13297**	**10209**	**5160**	**1830**	**1926**	**1293**	**1856**	**8035**	**13127**
211	*Акутни и прогресивни бубрежни синдроми*	N00, N01	13	4	8	5	**2**	1		1				5
212	*Друге болести гломерула бубрега*	N02-N08	267	26	82	96	**64**	48	3	2	11	11	60	63
213	*Болести каналића бубрега и међућелијског ткива*	N10-N16	235	54	251	87	**56**	24	3	25	4	17	51	75
214	*Недовољна функција бубрега*	N17-N19	1040	268	736	576	**582**	278	23	73	208	69	448	460
215	*Мокраћни каменци*	N20-N23	1908	677	1886	976	**859**	505	152	165	37	190	1102	1118
216	*Cystitis*	N30	4042	2634	4336	4200	**2327**	750	435	893	249	167	3082	6942
217	*Друге болести система за мокрење*	N25-N29, N31-N39	6947	1885	6397	3608	**4125**	2279	942	313	591	1051	1598	2636
218	*Hyperplasia prostatae*	N40	3348	694	3909	2571	**1544**	959	104	314	167	225	1195	1246
219	*Morbi prostatae alii*	N41-N42	168	71	128	49	**77**	48	11	16	2	6	90	35
220	*Hydrocele et spermatocele*	N43	48	20	54	19	**24**	15	2	6	1	11	17	26
221	*Phimosis et paraphimosis*	N47	86	24	46	37	**33**	21	7	5		2	14	43
222	*Друге болести мушких полних органа*	N44-N46, N48-N51	575	194	378	305	**252**	145	64	35	8	39	107	224
223	*Болести дојке*	N60-N64	610	107	353	609	**142**	51	38	51	2	31	154	204
224	*Salpingitis et oophoritis*	N70		3			**1**		1			1		
225	*Cervicitis uteri*	N72		2	2	1	**1**				1			
226	*Друга запаљења женских карличних органа*	N71,N73-N77		1	8	5	**7**		2	2	3			
227	*Endometriosis*	N80												
228	*Prolapsus genitaliorum femininorum*	N81		1			**1**		1			2		
229	*Morbi ovarii,tubae uterinae et parametri non inflammatori*	N83		1			**5**	2	3			3		1
230	*Поремећаји менструације*	N91-N92		10	47	13	**19**		12	6	1	10	23	
231	*Morbi climacterici*	N95	27	4	21	22	**10**		4	2	4	1	39	1

БРОЈ ОБОЉЕЊА И СТАЊА У ЗДРАВСТВЕНОЈ ЗАШТИТИ ОДРАСЛИХ У БЕОГРАДУ У 2017. ГОДИНИ

Табела 34

Р. бр.	МОРБИДИТЕТНА ЛИСТА (МКБ - 10)	ШИФРА	ОПШТИНЕ											
			НОВИ БЕОГРАД	ОБРЕНОВАЦ	ПАЛИЛУЛА	РАКОВИЦА	ОПШТИНА САВСКИ ВЕНАЦ	ОД ТОГА				СОПОТ	СТАРИ ГРАД	ЧУКАРИЦА
								ДОМ ЗДРАВЉА САВСКИ ВЕНАЦ	ЗАВ. ЗА ЗДР.ЗАШТ. М.У.ЛА	ЗАВ. ЗА ЗДРАВ.ЗАШТ. "Железнице Србије"	ОСТАЛО			
0	1	2	14	15	16	17	18	19	20	21	22	23	24	25
232	*Sterilitas feminae*	N97	13	10	42	13	**15**		4	11		5	23	
233	*Друга обољења полно-мокраћног пута*	N82, N84-N90, N93-N94, N96, N98-N99	241	22	104	105	**63**	34	19	6	4	15	32	48
ГРУПА XV	***ТРУДНОЋА, РАЂАЊЕ И БАБИЊЕ***	**O00-O99**		**4**	**25**		**3**	**2**	**1**			**7**		
234	*Abortus spontaneus*	O03												
236	*Друге трудноће са побачајем*	O00-O002,O005-O008												
237	*Оток,беланчевине у мокраћи и повишен притисак у трудноћи,порођају и породајном периоду*	O10-O16		3	8		**1**		**1**					
238	*Ниско усађена постељица,превремено одвајање постељице и препорођајно крварење*	O44-O46			1									
239	*Брига труднице у вези пола и амнионске дупље и могућих проблема порођаја*	O30-O43,O47,O48			10									
240	*Отежани порођај*	O64-O66												
242	*Друге компликације трудноће и порођаја*	O20-O29,O60-O63,O67-O71,O73-O75,O81-O84		1			**2**	2				4		
243	*Partus spontaneus simplex*	O80										3		
244	*Компликација у бабињама и другим стањима која компликују трудноћу и рађање*	O85-O99			6									
ГРУПА XVII	***УРОЂЕНЕ НАКАЗНОСТИ ДЕФОРМАЦИЈЕ И ХРОМОЗОМСКЕ НЕНОРМАЛНОСТИ***	**Q00-Q99**	**264**	**66**	**298**	**28**	**65**	**40**	**5**	**12**	**8**	**17**	**70**	
254	*Spina bifida*	Q05	8		7		**4**	4						
255	*Друге урођене аномалије нервног система*	QOO-QO4-QO6-QO7	6	1	2		**3**		1		2		1	
256	*Урођене аномалије крвотока*	Q20-Q28	48	18	27	6	**15**	9	1	5		1	19	
257	*Labium leporinum et palatoschisis*	Q35-Q37	1		4									

БРОЈ ОБОЉЕЊА И СТАЊА У ЗДРАВСТВЕНОЈ ЗАШТИТИ ОДРАСЛИХ У БЕОГРАДУ У 2017. ГОДИНИ

Табела 34

Р. бр.	МОРБИДИТЕТНА ЛИСТА (МКБ - 10)	ШИФРА	ОПШТИНЕ											
			НОВИ БЕОГРАД	ОБРЕНОВАЦ	ПАЛИЛУЛА	РАКОВИЦА	ОПШТИНА САВСКИ ВЕНАЦ	ОД ТОГА				СОПОТ	СТАРИ ГРАД	ЧУКАРИЦА
								ДОМ ЗДРАВЉА САВСКИ ВЕНАЦ	ЗАВ. ЗА ЗДР.ЗАШТ. М.У.П-а	ЗАВ. ЗА ЗДРАВ.ЗАШТ. "Железнице Србије"	ОСТАЛО			
0	1	2	14	15	16	17	18	19	20	21	22	23	24	25
259	*Друге урођене аномалије система за варење*	Q38-Q40, Q42-Q45	22	8	119	6	**12**	6	1	2	3	7	17	
260	*Cryptorchismus*	Q53			2									
261	*Друге аномалије полно-мокраћног система*	Q50-Q52, Q54-Q64	78	16	58	9	**14**	11	1	1	1	6	21	
262	*Deformationes coxae congenitae*	Q66	2	1	8		**2**			1	1	1	2	
263	*Deformationes pedis congenitae*	Q66	3	2	7	2							1	
264	*Друге урођене аномалије и деформације мишићно-коштаног система*	Q67-Q79	59	7	11	3						1	5	
265	*Друге урођене аномалије*	Q10-Q18, Q30-Q34, Q80-Q89	30	10	39	2	**14**	9	1	3	1		4	
266	*Хромозомске ненормалности*	Q90-Q99	7	3	14		**1**	1				1		
ГРУПА XVIII	***СИМПТОМИ, ЗНАЦИ И ПАТОЛОШКИ КЛИНИЧКИ И ЛАБОРАТОРИЈСКИ НАЛАЗИ***	**R00-R99**	**17485**	**9238**	**35813**	**10940**	**11225**	**5278**	**2512**	**1748**	**1687**	**2513**	**5753**	**10698**
267	*Dolor abdominalis et pelvis*	R10	1716	1355	2977	1494	**1085**	624	219	197	45	402	564	1076
268	*Febris causae ingotae*	R50	1290	614	3311	865	**882**	348	293	99	142	245	368	832
269	*Senilitas*	R54	5	274	12	3	**46**	12			34		1477	27
270	*Други симптоми, знаци и ненормални клинички и лабораторијски налази*	R00-R09, R11-R49, R51-R53, R55-R99	14474	6995	29513	8578	**9212**	4294	2000	1452	1466	1866	3344	8763
ГРУПА XIX	***ПОВРЕДЕ ТРОВАЊА И ПОСЛЕДИЦЕ ДЕЛОВАЊА СПОЉНИХ ФАКТОРА***	**S00-T98**	**13252**	**6282**	**12233**	**7396**	**6404**	**2724**	**1554**	**1381**	**745**	**1653**	**3884**	**6442**
271	*Fractura cranii et ossium faciei*	S02	116	43	106	51	**44**	20	11	8	5	9	35	48
272	*Преломи врата, грудног коша и карлице*	S12, S22, S32, T08	371	103	274	175	**123**	72	18	16	17	28	136	127
273	*Fractura femoris*	S72	325	103	222	201	**193**	69	9	14	101	18	84	163
274	*Преломи других костију уда*	S42, S52, S62, S82, S92, T10, T12	1574	659	1090	957	**850**	459	156	186	49	118	549	714
275	*Fracturae regionum corporis multiplicium*	T02	2		1		**4**	3			1			

БРОЈ ОБОЉЕЊА И СТАЊА У ЗДРАВСТВЕНОЈ ЗАШТИТИ ОДРАСЛИХ У БЕОГРАДУ У 2017. ГОДИНИ

Табела 34

Р. бр.	МОРБИДИТЕТНА ЛИСТА (МКБ - 10)	ШИФРА	ОПШТИНЕ											
			НОВИ БЕОГРАД	ОБРЕНОВАЦ	ПАЛИЛУЛА	РАКОВИЦА	ОПШТИНА САВСКИ ВЕНАЦ	ОД ТОГА				СОПОТ	СТАРИ ГРАД	ЧУКАРИЦА
								ДОМ ЗДРАВЉА САВСКИ ВЕНАЦ	ЗАВ. ЗА ЗДР.ЗАШТ. М.У.П-а	ЗАВ. ЗА ЗДРАВ.ЗАШТ. "Железнице Србије"	ОСТАЛО			
0	1	2	14	15	16	17	18	19	20	21	22	23	24	25
276	*Специфична и вишеструка уганућа, расцепи и утиснућа*	S03, S13, S23, S33, S43, S53, S63, S73, S83, S93, T03	1604	451	1317	408	**822**	396	252	164	10	121	515	780
277	*Laesio traumatica oculi et orbitae*	S05	112	54	104	52	**68**	26	13	28	1	12	17	62
278	*Laesio traumatica intracranialis*	S06	65	16	43	32	**31**	7	8	10	6	7	20	26
279	*Друге повреде унутрашњих органа*	S26-S27, S36-S37	15	7	14	4	**13**	7	1	3	2		2	10
280	*Ударне повреде и специфичне, вишеструке повреде са ампутацијом*	S07-S08, S17-S18, S28, S38, S47-S48, S57-S58, S67-S68, S77-S78, S87-S88, S97-S98, T04-T05	41	27	41	9	**20**	9	2	9		9	8	13
281	*Друге специфичне, неспецифичне и вишеструке повреде*	S00-S01, S04, S09-S11, S14-S16, S19-S21, S24-S25, S29-S31, S34-S35, S39-S41, S44-S46, S49-S51, S54-S56, S59-S61, S64-S66, S69-S71, S74-S76, S79-S81, S84-S86, S89-S91, S94-S96, S99, T00-T01, T06-T07, T09, T11, T13-T14	7170	3974	7275	3874	**3204**	1330	905	796	173	1159	2303	3783
282	*Утицај страног тела унетог преко природног отвора*	T15-T19	340	272	338	114	**78**	27	25	26		54	19	166
283	*Опекотине и нагризи*	T20-T32	374	210	408	193	**186**	100	36	45	5	55	66	238
284	*Тровање дрогама и биолошким супстанцама*	T36-T50	81	14	22	21	**13**	7	1		5	9	1	40
285	*Токсично дејство супстанци немедицинског порекла*	T51-T65	52	4	56	10	**12**	8	3	1		2	8	9
286	*Синдром лошег поступања*	T74												
287	*Други неспецифични утицаји спољних узрока*	T33-T35, T66-T73, T75-T78	918	251	649	784	**291**	143	82	62	4	27	86	188
288	*Неке ране компликације повреда и компликације хируршког и медицинског лечења некласификоване на другом месту*	T79-T88	36	33	41	21	**18**	12	1	3	2	3	6	19
289	*Последице повреда, тровања и друге последице спољних узрока*	T90-T98	56	61	232	490	**434**	29	31	10	364	22	29	56

БРОЈ ОБОЉЕЊА И СТАЊА У ЗДРАВСТВЕНОЈ ЗАШТИТИ ОДРАСЛИХ У БЕОГРАДУ У 2017. ГОДИНИ

Табела 34

Р. бр.	МОРБИДИТЕТНА ЛИСТА (МКБ - 10)	ШИФРА	ОПШТИНЕ											
			НОВИ БЕОГРАД	ОБРЕНОВАЦ	ПАЛИЛУЛА	РАКОВИЦА	ОПШТИНА САВСКИ ВЕНАЦ	ОД ТОГА				СОПОТ	СТАРИ ГРАД	ЧУКАРИЦА
								ДОМ ЗДРАВЉА САВСКИ ВЕНАЦ	ЗАВ. ЗА ЗДР.ЗАШТ. М.У.Л-а	ЗАВ. ЗА ЗДРАВ.ЗАШТ. "Железнице Србије"	ОСТАЛО			
0	1	2	14	15	16	17	18	19	20	21	22	23	24	25
ГРУПА XXI	**ФАКТОРИ КОЈИ УТИЧУ НА ЗДРАВСТВЕНО СТАЊЕ И КОНТАКТ СА ЗДРАВСТВЕНОМ СЛУЖБОМ**	**Z00-Z99**	**22920**	**14564**	**25362**	**16876**	**14665**	**6258**	**3691**	**3693**	**1023**	**645**	**12773**	**15163**
290	*Лица која траже здравствене услуге ради прегледа и испитивања*	Z00-Z13	10364	6677	14502	6167	**6190**	2202	1683	2305		321	6248	7841
291	*Несимптомска вирусна болест смањеног имунитета (СИДА)*	Z21												
292	*Остала лица потенцијално здравствено угрожена заразном болешћу*	Z20, Z22-Z29	7966	5236	4440	4874	**4919**	2022	1496	1044	357	145	1781	2743
293	*Контрацепција*	Z30	1				**1**		1					
294	*Препорођајни прегледи и друге конртоле трудноће*	Z34-Z36		1	11		**8**	1	5	2		1		
295	*Живорођена деца према месту рођења*	Z38			7									
296	*Нега и преглед после порођаја*	Z39					**1**	1						
297	*Лица у здравственим службама ради одређених третмана и здравствене заштите*	Z40-Z54	309	264	359	477	**386**	150	23	16	197	7	118	266
298	*Лица у здравственим службама из других разлога*	Z31-Z33, Z37, Z55-Z99	4280	2386	6043	5358	**3160**	1882	483	326	469	171	4626	4313
ГРУПА I-XXI	**УКУПНО**	**A00-T98, Z00-Z99**	**295550**	**102579**	**323771**	**182408**	**171046**	**92382**	**25882**	**32666**	**20116**	**27396**	**99274**	**187928**

УТВРЂЕНА ОБОЉЕЊА И СТАЊА У ОСНОВНОЈ ЗДРАВСТВЕНОЈ ЗАШТИТИ ОРАСЛИХ ПРЕМА ГРУПАМА ОБОЉЕЊА У БЕОГРАДУ У 2017. ГОДИНИ

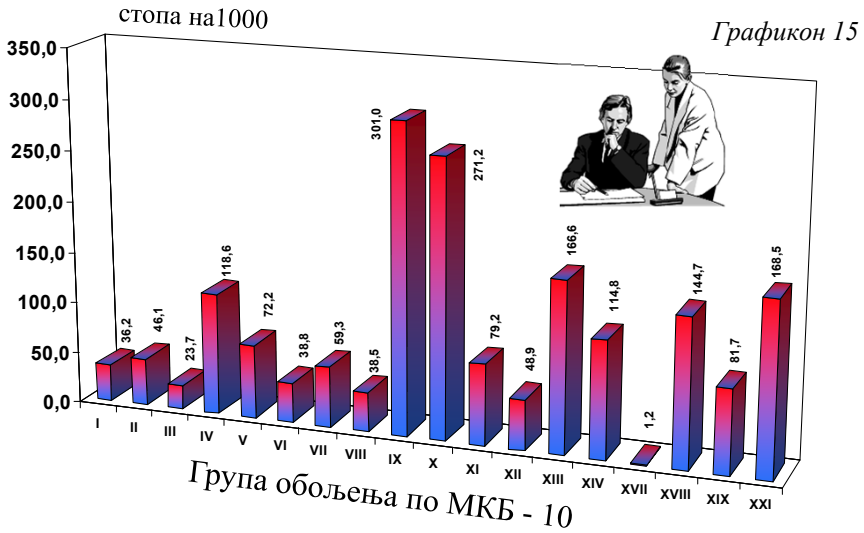

Графикон 15

ДЕСЕТ НАЈЧЕШЋИХ ОБОЉЕЊА И СТАЊА У ОСНОВНОЈ ЗДРАВСТВЕНОЈ ЗАШТИТИ ОДРАСЛИХ У БЕОГРАДУ У 2017. ГОДИНИ

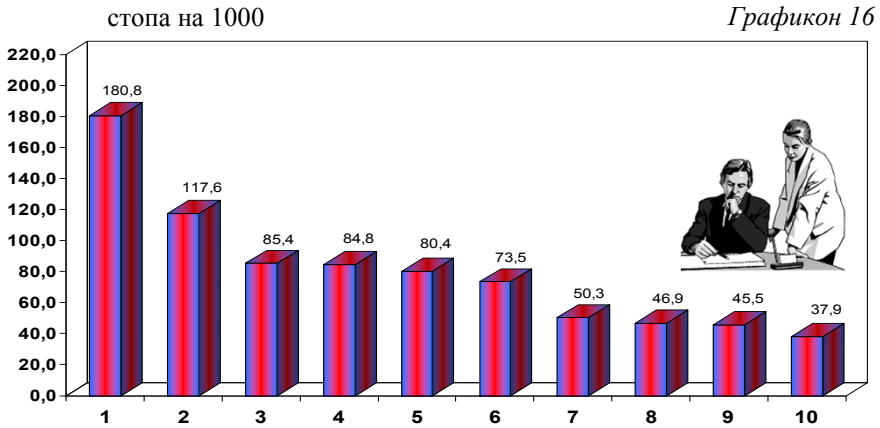

Графикон 16

1 - ПОВ.КРВНИ ПРИТИСАК НЕПОЗ.ПОРЕКЛА
2 - ДРУГИ СИМПТОМИ, ЗНАЦИ И НЕНОРМАЛНИ КЛИНИЧКИ И ЛАБОРАТОРИЈСКИ НАЛАЗИ
3 - АКУТ.ЗАПАЉ.ЖДРЕЛА И КРАЈНИКА
4 - АКУТНЕ ВИШЕСТРУКЕ ИНФ. ГОР. ДЕЛА РЕСПИРАТ. ТРАКТА, НЕОЗНАЧ. ЛОКАЛИЗ.
5 - ДРУГА ОБОЉЕЊА ЛЕЂА
6 - ЛИЦА КОЈА ТРАЖЕ ЗДР. УСЛУГЕ РАДИ ПРЕГЛЕДА И ИСПИТИВАЊА
7 - ЛИЦА У ЗДР. СЛУЖ. ИЗ ДРУГИХ РАЗЛОГА
8 - ДРУГЕ СПЕЦ. И НЕСПЕЦ. ВИШ. ПОВРЕДЕ
9 - ШЕЋЕРНА БОЛЕСТ
10 - ДРУГИ ПОРЕМ. ЖЛ. СА УНУТРАШЊИМ ЛУЧЕЊЕМ, ИСХР. И МЕТАБОЛИЗМА

ЗДРАВСТВЕНА ЗАШТИТА РАДНИКА

8

Здравствена заштита радно активног становништва, запослених код правних лица-укупно 688.541 лице (Статистички годишњак Републике Србије 2017.) организована је на нивоу примарне здравствене заштите у 14 домова здравља, Заводу за здравствену заштиту радника „Железнице Србије“ и Ваздухопловном медицинском центру JAT AIRWAYS.

Због малог броја радно активног становништва домови здравља у Барајеву и Сопоту немају организовану ову службу.

На здравственој заштити радно активног становништва радило је 99 медицинских радника од којих је 28 лекара (26 специјалиста, 1 на специјализацији и 1 лекар опште медицине), 71 медицинска сестра (7 више и 64 средње стручне спреме). На један тим (1 лекар и 1,7 медицинских сестара/техничара) било је 24.590,7 радно активног становништва. Остварено је 84.403 превентивних посета у здравственој заштити радно активног становништва у домовима здравља и заводима у Београду у 2017. години. Од тог броја 41,5% је било периодичних прегледа, 54,4 % систематских и 4% контролних прегледа. У овим службама остварено је 32.463 посете у ординацији код лекара, од којих је 20.360 првих посета.

У већини домова здравља здравствена заштита радно активног становништва пружа се искључиво у оквиру опште медицине.

У службама за здравствену заштиту радно активног становништва регистрована је општа стопа обољевања од 28,6/1000. Пет водећих група болести чине 68,8% укупног морбидитета ове групације и то су:

- Болести система за дисање 5,6/1000;
- Симптоми, знаци и патолошки клинички и лабораторијски налази 5,4/1000;
- Болести мишићно коштаног система 3,9/1000;
- Болести система крвотока 2,5/1000;
- Повреде, тровања и последице деловања спољних фактора 2,4/1000.

Подаци који су приказани у овом поглављу добијени су на основу Извештаја служби за медицину рада (образац бр.3-02-60

МЕДИЦИНСКИ РАДНИЦИ У ЗДРАВСТВЕНОЈ ЗАШТИТИ РАДНО АКТИВНОГ СТАНОВНИШТВА У ДОМОВИМА ЗДРАВЉА И ЗАВОДИМА ПРЕМА СТРУЧНОЈ СПРЕМИ У БЕОГРАДУ У 2017. ГОДИНИ

Табела 35

Р. бр.	ЗДРАВСТВЕНА УСТАНОВА	УКУПНО	МЕДИЦИНСКИ РАДНИЦИ							
			ЛЕКАРИ				ВИША СТРУЧНА СПРЕМА		СРЕДЊА СТРУЧНА СПРЕМА	
			СВЕГА	ОД ТОГА			СВЕГА	ОД ТОГА МЕДИЦИНСКЕ СЕСТРЕ	СВЕГА	ОД ТОГА МЕДИЦИНСКЕ СЕСТРЕ
				СПЕЦИЈАЛИСТИ	НА СПЕЦИЈАЛИЗАЦИЈИ	ОПШТЕ МЕДИЦИНЕ				
0	1	2	3	4	5	6	7	8	9	10
УКУПНО		**99**	**28**	**26**	**1**	**1**	**7**	**7**	**64**	**64**
1	ДОМ ЗДРАВЉА "ВОЖДОВАЦ"	**11**	**3**	2		1			**8**	8
2	ДОМ ЗДРАВЉА "ВРАЧАР"****									
3	ДОМ ЗДРАВЉА "ГРОЦКА"*									
4	ДОМ ЗДРАВЉА "ЗВЕЗДАРА"	**10**	**2**	2			**2**	2	**6**	6
5	ДОМ ЗДРАВЉА "ЗЕМУН"									
6	ДОМ ЗДРАВЉА "ДР Ђорђе Ковачевић"-ЛАЗАРЕВАЦ	**10**	**3**	3					**7**	7
7	ДОМ ЗДРАВЉА "НОВИ БЕОГРАД"**	**12**	**1**	1			**2**	2	**9**	9
8	ДОМ ЗДРАВЉА "ОБРЕНОВАЦ"	**4**	**2**	2					**2**	2
9	ДОМ ЗДРАВЉА "Др Милутин Ивковић"-ПАЛИЛУЛА	**16**	**1**	1					**15**	15
10	ДОМ ЗДРАВЉА "РАКОВИЦА"	**9**	**4**	4					**5**	5
11	ДОМ ЗДРАВЉА "САВСКИ ВЕНАЦ"***									
12	ДОМ ЗДРАВЉА "СТАРИ ГРАД"	**14**	**5**	5			**3**	3	**6**	6
13	ДОМ ЗДРАВЉА "Др Симо Милошевић"-ЧУКАРИЦА*									
14	ДОМ ЗДРАВЉА "МЛАДЕНОВАЦ"*									
15	AIRSERBIA ваздухопловни медицински центар ординација медицине рада	**2**	**1**	1					**1**	1
16	ЗАВОД ЗА ЗДРАВСТВЕНУ ЗАШТИТУ РАДНИКА "ЖЕЛЕЗНИЦЕ СРБИЈЕ"	**11**	**6**	5	1				**5**	5

*Кадар приказан у извештају слзжбе опште медицине у оквиру Дома здравља,

** Због потребе Службе за медицину рада / рад у тиму/ ангажују специјалисти из специјалистичке службе Дома здравља /неуропсихијатар, офталмолог и оториноларингорлог/

** Због потребе Службе за медицину рада ангажована су и два специјалиста медицине рада по уговору о делу са половином радног времена

*** За потребе службе повремено се на одређено време ангажују лекари одговарајуће специјалности и остали кадар

**** У ДЗ Врачар због реорганизације укинута ја служба медицине рада

БРОЈ ПОСЕТА У ЗДРАВСТВЕНОЈ ЗАШТИТИ РАДНО АКТИВНОГ СТАНОВНИШТВА У ДОМОВИМА ЗДРАВЉА И ЗАВОДИМА У БЕОГРАДУ У 2017. ГОДИНИ

Табела 36

Р. бр.	ЗДРАВСТВЕНА УСТАНОВА	ПОСЕТЕ									
		У ОРДИНАЦИЈИ			КУЋНЕ ПОСЕТЕ		КАТЕГОРИЈА КОРИСНИКА				
		КОД ЛЕКАРА		КОД ОСТАЛИХ МЕДИЦИНСКИХ РАДНИКА	ЛЕКАРА	ОСТАЛИХ МЕДИЦИНСКИХ РАДНИКА	РАДНИЦИ У УДРУЖЕНОМ РАДУ И СА ЊИМА ИЗЈЕДНАЧЕНА ЛИЦА		ВОЈНА ЛИЦА	ЗЕМЉОРАДНИЦИ	ОСТАЛА ЛИЦА
		СВЕГА	ОД ТОГА ПРВЕ ПОСЕТЕ				СВЕГА	ОД ТОГА НОСИОЦИ ПРАВА			
0	1	2	3	4	5	6	7	8	9	10	11
	УКУПНО	**32463**	**20360**	**96507**			**28664**	**21455**		**164**	**3635**
1	ДОМ ЗДРАВЉА "ВОЖДОВАЦ"	**2309**	1172	7422			**2297**	2297			12
2	ДОМ ЗДРАВЉА "ВРАЧАР"										
3	ДОМ ЗДРАВЉА "ГРОЦКА"	**17515**	6712	6449			**13911**	6712		164	3440
4	ДОМ ЗДРАВЉА "ЗВЕЗДАРА"	**349**	186				**166**	156			183
5	ДОМ ЗДРАВЉА "ЗЕМУН"										
6	ДОМ ЗДРАВЉА "Др Ђорђе Ковачевић"-ЛАЗАРЕВАЦ			12957							
7	ДОМ ЗДРАВЉА "НОВИ БЕОГРАД"			42341							
8	ДОМ ЗДРАВЉА "ОБРЕНОВАЦ"										
9	ДОМ ЗДРАВЉА "Др Милутин Ивковић"-ПАЛИЛУЛА										
10	ДОМ ЗДРАВЉА "РАКОВИЦА"			22600							
11	ДОМ ЗДРАВЉА "САВСКИ ВЕНАЦ"										
12	ДОМ ЗДРАВЉА "СТАРИ ГРАД"										
13	ДОМ ЗДРАВЉА "Др Симо Милошевић"-ЧУКАРИЦА										
14	ДОМ ЗДРАВЉА "МЛАДЕНОВАЦ"			2808							
15	AIRSERBIA ваздухопловни медицински центар ординација медицине рада	**3615**	3615				**3615**	3615			
16	ЗАВОД ЗА ЗДРАВСТВЕНУ ЗАШТИТУ РАДНИКА "ЖЕЛЕЗНИЦЕ СРБИЈЕ"	**8675**	8675	1930			**8675**	8675			

БРОЈ ПРЕВЕНТИВНИХ ПОСЕТА И БРОЈ ЛИЦА ПРЕГЛЕДАНИХ У ЦИЉУ ЗАПОШЉАВАЊА У ЗДРАВСТВЕНОЈ ЗАШТИТИ РАДНО АКТИВНОГ СТАНОВНИШТВА У ДОМОВИМА ЗДРАВЉА И ЗАВОДИМА У БЕОГРАДУ У 2017. ГОДИНИ

Табела 37

Р. бр.	ЗДРАВСТВЕНА УСТАНОВА	ПОСЕТЕ							ПРЕГЛЕДАНА ЛИЦА У ЦИЉУ ЗАПОШЉАВАЊА				
		УКУПНО	КОД ЛЕКАРА				КОД ПСИХОЛОГА	КОД СОЦИЈАЛНОГ РАДНИКА	УКУПНО	СПОСОБНИ ЗА РАД		НЕСПОСОБНИ ЗА РАД	
			СИСТЕМАТСКИ ПРЕГЛЕДИ	ПЕРИОДИЧНИ ПРЕГЛЕДИ	КОНТРОЛНИ ПРЕГЛЕДИ	ПРЕТХОДНИ ЦИЉАНИ ПРЕГЛЕДИ				СВЕГА	ОД ТОГА НА ОДРЕЂЕНО МЕСТО	СВЕГА	ОД ТОГА ПРИВРЕМЕНО
0	1	2	3	4	5	6	7	8	9	10	11	12	13
	УКУПНО	**84403**	**45927**	**35062**	**3414**		**66207**	**10047**	**13757**	**12873**	**2743**	**884**	**73**
1	ДОМ ЗДРАВЉА "ВОЖДОВАЦ"	**5272**	3990	1249	33		6163		**1236**	**1236**			
2	ДОМ ЗДРАВЉА "ВРАЧАР"												
3	ДОМ ЗДРАВЉА "ГРОЦКА"	**2040**	2016	24					**272**	**272**			
4	ДОМ ЗДРАВЉА "ЗВЕЗДАРА"	**1119**	134	985					**620**	**398**		**222**	
5	ДОМ ЗДРАВЉА "ЗЕМУН"	**8273**	5386	2762	125		8060		**964**	**964**	964		
6	ДОМ ЗДРАВЉА "Др Ђорђе Ковачевић"-ЛАЗАРЕВАЦ	**12744**	3143	9426	175		14027		**1119**	**1119**	963		
7	ДОМ ЗДРАВЉА "НОВИ БЕОГРАД"	**13153**	9853	2482	818		12419	3428	**3427**	**3421**		**6**	
8	ДОМ ЗДРАВЉА "ОБРЕНОВАЦ"	**6578**	1850	4210	518		3489						
9	ДОМ ЗДРАВЉА "Др Милутин Ивковић"-ПАЛИЛУЛА	**493**	380		113		1320		**202**	**202**	104		
10	ДОМ ЗДРАВЉА "РАКОВИЦА"	**5025**	5025				6618		**2280**	**1733**		**547**	
11	ДОМ ЗДРАВЉА "САВСКИ ВЕНАЦ"	**6297**	3425	2459	413				**199**	**199**	63		
12	ДОМ ЗДРАВЉА "СТАРИ ГРАД"	**9026**	3415	5142	469		10027	5636	**1801**	**1767**		**34**	7
13	ДОМ ЗДРАВЉА "Др Симо Милошевић"-ЧУКАРИЦА	**3406**	2148	1233	25				**1048**	**1048**	332		
14	ДОМ ЗДРАВЉА "МЛАДЕНОВАЦ"	**1495**	1495						**317**	**317**	317		
15	AIRSERBIA ваздухопловни медицински центар ординација медицине рада												
16	ЗАВОД ЗА ЗДРАВСТВЕНУ ЗАШТИТУ РАДНИКА "ЖЕЛЕЗНИЦЕ СРБИЈЕ"	**9482**	3667	5090	725		4084	983	**272**	**197**		**75**	66

БРОЈ ОБОЉЕЊА И СТАЊА У ЗДРАВСТВЕНОЈ ЗАШТИТИ РАДНО АКТИВНОГ СТАНОВНИШТВА У БЕОГРАДУ У 2017. ГОДИНИ

Табела 38

Р. бр.	МОРБИДИТЕТНА ЛИСТА (10 МКБ)	ШИФРА	СВЕГА	ОПШТИНЕ						
				ВОЖДОВАЦ	ГРОЦКА	ЗВЕЗДАРА	ЗЕМУН	ЛАЗАРЕВАЦ	МЛАДЕНОВАЦ	НОВИ БЕОГРАД
0	1	2	3	4	5	6	7	8	9	10
ГРУПА I - XIX	**УКУПНО БЕОГРАД**	**A00 - T98**	**16938**	**2817**	**9868**	**462**	**3611**			
ГРУПА I	**ЗАРАЗНЕ БОЛЕСТИ И ПАРАЗИТАРНЕ БОЛЕСТИ**	**(A00 - B99)**	**97**	**6**	**84**	**4**				
005	*Diarrhoea et gastroenteritis*	A09	**9**		9					
006	*Друге заразне болести*	A02, A04, A05, A07-A08	**10**		10					
007	*Tuberculosis pulmonis*	A15-A16								
018	*Друге бактеријске болести*	A21-A22, A24-A28,A31-A32, A38, A42-49								
033	*Infectiones herpesvirales*	B00	**4**		4					
034	*Varicella et Herpes zoster*	B01-B02	**22**		21	1				
035	*Morbili*	B05	**5**		5					
037	*Hepatitis acuta B*	B16	**1**		1					
038	*Друга вирусна жутица*	B15, B17-B19	**3**	3						
041	*Друге вирусне болести*	A81, A87-A89, B03-B04, B07-B09, B25, B27-B34	**9**	2	4	1				
042	*Mycoses*	B35-B49	**33**		30	2				
048	*Echinococcosis*	B67	**1**	1						
053	*Друге хелминтијазе*	B68-B71, B75, B77-B83								
054	*Sequelae tuberculosis*	B90								
057	*Друге заразне болести и паразитне болести*	A65-A67, A69-A70, A74, A77-A79, B58-B64, B85-B89, B94, B99								
ГРУПА II	**ТУМОРИ**	**C00 - D48**	**210**	**19**	**188**	**3**				

БРОЈ ОБОЉЕЊА И СТАЊА У ЗДРАВСТВЕНОЈ ЗАШТИТИ РАДНО АКТИВНОГ СТАНОВНИШТВА У БЕОГРАДУ У 2017. ГОДИНИ

Табела 38

Р. бр.	МОРБИДИТЕТНА ЛИСТА (10 МКБ)	ШИФРА	СВЕГА	ОПШТИНЕ						
				ВОЖДОВАЦ	ГРОЦКА	ЗВЕЗДАРА	ЗЕМУН	ЛАЗАРЕВАЦ	МЛАДЕНОВАЦ	НОВИ БЕОГРАД
0	1	2	3	4	5	6	7	8	9	10
058	*Злоћудни тумори усне,усне дупље и ждрела*	C00-C14	**2**	1	1					
059	*Neoplasma malignum oesophagi*	C15								
060	*Neoplasma malignum gasteris*	C16	**2**	1	1					
061	*Neoplasma malignum coli*	C18	**3**	3						
062	*Злоћудни тумори ректосигмоидног споја дебелог црева,чмара и чмарног канала*	C19-C21	**2**		2					
064	*Neoplasma malignum pancreatis*	C25								
065	*Други злоћудни тумори органа за варење*	C17,C23-C24,C26								
066	*Neoplasma malignum laryngis*	C32	**2**		2					
067	*Neoplasma malignum tracheae, bronchi et plumonis*	C33-C34	**3**		3					
068	*Други злоћудни тумори органа за дисање и инфраторокалних органа*	C30-C31,C37-C39								
069	*Злоћудни тумор кости и зглобне хрскавице*	C40-C41								
070	*Melanoma malignum cutis*	C43	**5**	2	3					
071	*Neoplasma malignum cutis aliud*	C44	**4**		4					
072	*Злоћудни тумори везивног и меког ткива*	C45-C49								
073	*Neoplasma malignum mammae*	C50	**11**		11					
074	*Neoplazma malignum cervicis uteri*	C53								
075	*Neoplazma malignum corporis uteri*	C54-C55								
076	*Други злоћудни тумори женских полних органа*	C51-C52,C56-C58	**2**		2					
077	*Neoplasma malignum prostatae*	C61	**3**		3					
078	*Други злоћудни тумори мушких полних органа*	C60, C62-C63	**2**	2						

БРОЈ ОБОЉЕЊА И СТАЊА У ЗДРАВСТВЕНОЈ ЗАШТИТИ РАДНО АКТИВНОГ СТАНОВНИШТВА У БЕОГРАДУ У 2017. ГОДИНИ

Табела 38

Р. бр.	МОРБИДИТЕТНА ЛИСТА (10 МКБ)	ШИФРА	СВЕГА	ОПШТИНЕ						
				ВОЖДОВАЦ	ГРОЦКА	ЗВЕЗДАРА	ЗЕМУН	ЛАЗАРЕВАЦ	МЛАДЕНОВАЦ	НОВИ БЕОГРАД
0	1	2	3	4	5	6	7	8	9	10
079	*Neoplasma malignum vesicae urinariae*	C67	**1**	1						
080	*Други злоћудни тумори система за мокрење*	C64-C66, C68	**4**		4					
082	*Neoplasma malignum cerebrale*	C71	**2**	1	1					
084	*Други секундарни,злоћудни тумори неозначених и разних локација*	C73-C80, C97	**4**		4					
085	*Morbus Hodgkin*	C81	**2**	2						
086	*Lymphoma non - Hodgkin*	C82-C85								
087	*Leucaemia*	C91-C95	**1**		1					
088	*Други злоћудни тумори лимфне жлезде, крвне лозе и сродног ткива*	C88-C90,C96	**1**		1					
090	*Neoplasma benignum cutis*	D22-D23	**54**		51	3				
091	*Neoplasma benignum mammae*	D24	**12**		12					
092	*Leiomyoma uteri*	D25	**2**		2					
093	*Neoplasma benignum ovarii*	D27	**1**		1					
094	*Neoplasma benignum organorum urinariorum*	D30								
095	*Neoplasmata benigna cerebri et systematis nervosi centralis partium aliorum*	D33	**3**		3					
096	*Доброћудни тумори,други тумори>in situ< и тумори неизвесног и непознатог исхода*	D00-D05, D07-D21, D26, D28-D29, D31-D32, D34-D48	**82**	6	76					
ГРУПА III	***БОЛЕСТИ КРВИ И БОЛЕСТИ КРВОТВОРНИХ ОРГАНА И ПОРЕМЕЋАЈИ ИМУНИТЕТА***	**D50-D89**	**113**	**51**	**55**	**7**				
097	*Anaemia sideropenica*	D50	**91**	38	47	6				
098	*Друге слабокрвности*	D51-D64	**6**	4	1	1				

БРОЈ ОБОЉЕЊА И СТАЊА У ЗДРАВСТВЕНОЈ ЗАШТИТИ РАДНО АКТИВНОГ СТАНОВНИШТВА У БЕОГРАДУ У 2017. ГОДИНИ

Табела 38

Р. бр.	МОРБИДИТЕТНА ЛИСТА (10 МКБ)	ШИФРА	СВЕГА	ОПШТИНЕ						
				ВОЖДОВАЦ	ГРОЦКА	ЗВЕЗДАРА	ЗЕМУН	ЛАЗАРЕВАЦ	МЛАДЕНОВАЦ	НОВИ БЕОГРАД
0	1	2	3	4	5	6	7	8	9	10
099	*Хеморагијска стања и друге болести крви и крвотворних органа*	D65-D77	**14**	9	5					
100	*Неки поремећаји имуног система*	D80-D89	**2**		2					
ГРУПА IV	***БОЛЕСТИ ЖЛЕЗДА СА УНУТРАШЊИМ ЛУЧЕЊЕМ, ИСХРАНЕ И МЕТАБОЛИЗМА***	**E00-E90**	**779**	**523**	**187**	**24**	**45**			
101	*Поремећаји штитасте жлезде због недостатка јода*	E00-E02	**7**	1	6					
102	*Thyreotoxicosis*	E05	**17**	1	16					
103	*Други поремећаји штитасте жлезде*	E03-E04, E06-E07	**66**	18	43	5				
104	*Diabetes mellitus*	E10-E14	**228**	143	40	3	42			
105	*Потхрањеност*	E40-E46	**1**				1			
107	*Други недостаци витамина*	E51-E56								
109	*Obesitas*	E66	**318**	307	8	3				
110	*Dehydratio et hypovolaemia*	E86								
111	*Други поремећаји жлезда са унутрашњим лучењем, исхране и метаболизма*	E15-E35, E58-E63, E65, E67-E85, E87-E90	**142**	53	74	13	2			
ГРУПА V	***ДУШЕВНИ ПОРЕМЕЋАЈИ И ПОРЕМЕЋАЈИ ПОНАШАЊА***	**F00-F99**	**509**	**61**	**161**	**9**	**263**			
112	*Dementia*	F00-F03	**9**	1	1	1	6			
113	*Disordines mentales et disordines morum propter usum alcoholis (Alcoholismus)*	F10	**30**	2	6		15			
114	*Душевни поремећаји и поремећаји понашања узроковани употребом дрога*	F11-F19	**11**		3		8			
115	*Схизофренија, схизотипски поремећаји, суманути поремећаји*	F20-F29	**13**	5	1		7			
116	*Поремећаји расположења(афективни поремећаји)*	F30-F39	**102**	16	79	1	5			

БРОЈ ОБОЉЕЊА И СТАЊА У ЗДРАВСТВЕНОЈ ЗАШТИТИ РАДНО АКТИВНОГ СТАНОВНИШТВА У БЕОГРАДУ У 2017. ГОДИНИ

Табела 38

Р. бр.	МОРБИДИТЕТНА ЛИСТА (10 МКБ)	ШИФРА	СВЕГА	ОПШТИНЕ						
				ВОЖДОВАЦ	ГРОЦКА	ЗВЕЗДАРА	ЗЕМУН	ЛАЗАРЕВАЦ	МЛАДЕНОВАЦ	НОВИ БЕОГРАД
0	1	2	3	4	5	6	7	8	9	10
117	*Неуротски,стресогени и соматоформни поремећаји*	F40-F48	**291**	17	61	7	199			
118	*Retardatio mentalis*	F70-F79	**5**	3	2					
119	*Други душевни поремећаји и поремећаји понашања*	F04-F09, F50-F69 , F80-F99	**48**	17	8		23			
ГРУПА VI	***БОЛЕСТИ НЕРВНОГ СИСТЕМА***	**G00-G99**	**210**	**11**	**159**	**3**	**27**			
121	*Morbus Parkinson*	G20	**2**		2					
122	*Morbus Alzheimer*	G30	**1**				1			
123	*Sclerosis multiplex*	G35								
124	*Epilepsia*	G40-G41	**24**	2	8	1	10			
125	*Мигрена и друге главобоље*	G43-G44	**104**	3	84		11			
126	*Ischaemia cerebri transitiva et syndromae affines*	G45	**4**		4					
127	*Поремећаји нерава, коренова живаца и снопова живаца*	G50-G59	**49**		45	1	2			
128	*Мождана парализа и други синдроми парализе*	G80-G83	**3**		2		1			
129	*Друге болести нервног система*	G10-G13, G21-G26, G31-G32, G36-G37, G46-G47, G60-G73, G90-G99	**23**	6	14	1	2			
ГРУПА VII	***БОЛЕСТИ ОКА И ПРИПОЈАКА ОКА***	**H00-H59**	**1203**	**982**	**160**	**11**	**49**			
130	*Болести очног капка*	H00-H01	**12**		3	1	8			
131	*Болести вежњаче ока*	H10-H13	**114**	1	79	2	31			
132	*Болести беоњаче и рожњаче*	H15-H19	**6**	1	5					
133	*Катаракта и друга обољења сочива*	H25-H28	**17**	5	12					

БРОЈ ОБОЉЕЊА И СТАЊА У ЗДРАВСТВЕНОЈ ЗАШТИТИ РАДНО АКТИВНОГ СТАНОВНИШТВА У БЕОГРАДУ У 2017. ГОДИНИ

Табела 38

Р. бр.	МОРБИДИТЕТНА ЛИСТА (10 МКБ)	ШИФРА	СВЕГА	ОПШТИНЕ						
				ВОЖДОВАЦ	ГРОЦКА	ЗВЕЗДАРА	ЗЕМУН	ЛАЗАРЕВАЦ	МЛАДЕНОВАЦ	НОВИ БЕОГРАД
0	1	2	3	4	5	6	7	8	9	10
134	*Ablatio retinae et ruptura retinae*	H33								
135	*Glaucoma*	H40-H42	**12**	1	11					
136	*Strabismus*	H49-H50	**1**			1				
137	*Anomaliae refractionis et anomaliae accommodationis*	H52	**829**	796	32	1				
138	*Amaurosis et amblyopia*	H54	**2**			2				
139	*Други поремећаји ока и припојака ока*	H02-H06, H20-H22, H30-H32, H34-H36, H43-H48, H51, H53, H55-H59	**210**	178	18	4	10			
ГРУПА VIII	***БОЛЕСТИ УВА И БОЛЕСТИ МАСТОИДНОГ НАСТАВКА***	**H60-H95**	**349**	**56**	**243**	**8**	**42**			
140	*Болести средњег ува и болести мастоидног наставка*	H65-H75	**121**		110	3	8			
141	*Surditas*	H90-H91	**74**	55	18	1				
142	*Друге болести ува и болести мастоидног наставка*	H60-H62, H80-H83, H92-H95	**154**	1	115	4	34			
ГРУПА IX	***БОЛЕСТИ СИСТЕМА КРВОТОКА***	**I00-I99**	**1458**	**443**	**448**	**30**	**470**			
144	*Хроничне реуматске болести срца*	I05-I09	**49**		49					
145	*Hypertensio arterialis essentialis (primaria)*	I10	**918**	376	128	2	347			
146	*Друге болести крвног притиска*	I11-I15	**3**		3					
147	*Infarctus myocardi acutus*	I21-I22	**20**	5	2		13			
148	*Друге исхемијске болести срца*	I20, I23-I 25	**88**	17	46	7	18			
149	*Embolia pulmonis*	I26	**6**		1		5			

БРОЈ ОБОЉЕЊА И СТАЊА У ЗДРАВСТВЕНОЈ ЗАШТИТИ РАДНО АКТИВНОГ СТАНОВНИШТВА У БЕОГРАДУ У 2017. ГОДИНИ

Табела 38

Р. бр.	МОРБИДИТЕТНА ЛИСТА (10 МКБ)	ШИФРА	СВЕГА	ОПШТИНЕ						
				ВОЖДОВАЦ	ГРОЦКА	ЗВЕЗДАРА	ЗЕМУН	ЛАЗАРЕВАЦ	МЛАДЕНОВАЦ	НОВИ БЕОГРАД
0	1	2	3	4	5	6	7	8	9	10
150	*Поремећаји спроводног система срца и аритмије срца*	I44-I49	**87**	19	41	9	18			
151	*Insufficientia cordis*	I50	**7**		1		6			
152	*Друге болести срца*	I27-I43, I51-I52	**26**	6	12	3	5			
153	*Крварења у мозгу*	I60-I62	**1**				1			
154	*Infarctus cerebri*	I63	**16**	1	9	4	2			
155	*Apoplexia cerebri*	I64	**1**	1						
156	*Друге болести крвних судова мозга*	I65-I69	**34**	4	24	4	2			
157	*Atherosclerosis*	I70	**8**		8					
158	*Morbi vasorum periphericorum alii*	I73	**2**		2					
159	*Embolia arteriarum et thrombosis arteriarum*	I74	**6**		5		1			
160	*Друге болести артерија, артериола и капилара*	I71-I72, I77-I79	**6**	1	5					
161	*Запаљење вена, запаљење вена са тромбозом, емболија и тромбоза вена*	I80-I82	**42**	1	23		18			
162	*Varices venarum extremitatum inferiorum*	I83	**41**	7	30		4			
163	*Haemorrhoides*	I84	**47**	5	39		1			
164	*Друге болести крвотока*	I85-I99	**50**		20	1	29			
ГРУПА X	***БОЛЕСТИ СИСТЕМА ЗА ДИСАЊЕ***	**J00-J99**	**3305**	**32**	**2846**	**101**	**304**			
165	*Pharyngitis acuta et tonsillitis acuta*	J02-J03	**1816**		1738	24	35			
166	*Laryngitis et tracheitis acuta*	J04	**161**		159	1				
167	*Infectiones tractus respiratorii superioris multiplices acutae loci non specificatis*	J00-J01, J05-J06	**656**		423	24	209			

БРОЈ ОБОЉЕЊА И СТАЊА У ЗДРАВСТВЕНОЈ ЗАШТИТИ РАДНО АКТИВНОГ СТАНОВНИШТВА У БЕОГРАДУ У 2017. ГОДИНИ

Табела 38

Р. бр.	МОРБИДИТЕТНА ЛИСТА (10 МКБ)	ШИФРА	СВЕГА	ОПШТИНЕ						
				ВОЖДОВАЦ	ГРОЦКА	ЗВЕЗДАРА	ЗЕМУН	ЛАЗАРЕВАЦ	МЛАДЕНОВАЦ	НОВИ БЕОГРАД
0	1	2	3	4	5	6	7	8	9	10
168	*Influenza*	J10-J11	**58**		45	13				
169	*Pneumonia*	J12-J18	**57**		51	4	2			
170	*Bronchitis acuta et bronchiolitis acuta*	J20-J21	**320**		287	21	11			
171	*Sinnusitis chronica*	J32	**10**	2	5	3				
172	*Друге болести носа и синуса носа*	J30-J31, J33-J34	**69**	6	50	3	9			
173	*Morbi tonsilarum et vegetationum adenoidium chronici*	J35	**5**		5					
174	*Друге болести горњег дела система за дисање*	J36-J39	**4**		4					
175	*Запаљење душница, емфизем и друге обструктивне болести плућа*	J40-J44	**70**	9	46	3	12			
176	*Asthma bronchiale*	J45-J46	**61**	15	25	1	20			
177	*Bronchiaectasia*	J47	**2**		1	1				
178	*Pneumoconiosis*	J60-J65	**2**				2			
179	*Друге болести система за дисање*	J22, J66-J99	**14**		7	3	4			
ГРУПА XI	***БОЛЕСТИ СИСТЕМА ЗА ВАРЕЊЕ***	**K00-K93**	**776**	**37**	**476**	**16**	**228**			
181	*Друге болести зуба и потпорних структура*	K00-K01, K03-K08	**55**		23	1	30			
182	*Друге болести усне дупље, пљувачних жлезда и вилица*	K09-K14	**12**		9		3			
183	*Ulcus ventriculi et ulcus duodeni*	K25-K27	**13**	3	8		2			
184	*Gastritis et duodenitis*	K29	**144**	4	86	2	52			
185	*Друге болести једњака, желуца и дванаестопалачног црева*	K20-K23, K28, K30-K31	**161**	5	123	3	23			
186	*Болести слепог црева*	K35, K38	**3**	1	1		1			
187	*Hernia inguinalis*	K40	**30**		27	1	2			

БРОЈ ОБОЉЕЊА И СТАЊА У ЗДРАВСТВЕНОЈ ЗАШТИТИ РАДНО АКТИВНОГ СТАНОВНИШТВА У БЕОГРАДУ У 2017. ГОДИНИ

Табела 38

Р. бр.	МОРБИДИТЕТНА ЛИСТА (10 МКБ)	ШИФРА	СВЕГА	ОПШТИНЕ						
				ВОЖДОВАЦ	ГРОЦКА	ЗВЕЗДАРА	ЗЕМУН	ЛАЗАРЕВАЦ	МЛАДЕНОВАЦ	НОВИ БЕОГРАД
0	1	2	3	4	5	6	7	8	9	10
188	*Hernia femoralis*	K41-K46	**22**	4	16	1	1			
189	*Morbus Crohn et colitis ulcerosa*	K50-K51	**6**	1	3		2			
190	*Ileus paralyticus et obstructio intestinalis, sine hernia*	K56	**1**		1					
191	*Diverticulosis intestini*	K57	**48**		47	1				
192	*Друге болести црева и потрбушнице*	K52-K55, K58-K67	**202**	2	89	1	99			
193	*Morbus hepatis acloholicus*	K70	**5**	4	1					
194	*Друге болести јетре*	K71-K77	**32**	8	20	3	1			
195	*Cholelithiasis et cholecystitis*	K80-K81	**28**	4	14	1	9			
196	*Акутно запаљење и друге болести гуштераче*	K85-K86	**7**	1	5		1			
197	*Друге болести система за варење*	K82-K83, K87-K93	**7**		3	2	2			
ГРУПА XII	***БОЛЕСТИ КОЖЕ И ПОТКОЖНОГ ТКИВА***	**L00-L90**	**290**	**7**	**198**	**9**	**75**			
198	*Инфекције коже и поткожног ткива*	L00-L08	**94**	2	52	4	36			
199	*Друге болести коже и поткожног ткива*	L10-L99	**196**	5	146	5	39			
ГРУПА XIII	***БОЛЕСТИ МИШИЋНО-КОШТАНОГ СИСТЕМА И ВЕЗИВНОГ ТКИВА***	**M00-M99**	**2301**	**76**	**2000**	**34**	**180**			
200	*Запаљење зглобова*	M05-M14	**36**	3	30		2			
201	*Дегенеративно обољење зглобова*	M15-M19	**193**	11	179	2	1			
202	*Стечени деформитети удова*	M20-M21	**8**	1	7					
203	*Друга обољења зглобова*	M00-M03, M22-M25	**197**	3	190		3			
204	*Системска обољења везивног ткива*	M30-M36	**9**	2	7					
205	*Поремећаји вратног и другог међупршљенског диска*	M50-M51	**81**	11	65	1	4			

БРОЈ ОБОЉЕЊА И СТАЊА У ЗДРАВСТВЕНОЈ ЗАШТИТИ РАДНО АКТИВНОГ СТАНОВНИШТВА У БЕОГРАДУ У 2017. ГОДИНИ

Табела 38

Р. бр.	МОРБИДИТЕТНА ЛИСТА (10 МКБ)	ШИФРА	СВЕГА	ОПШТИНЕ						
				ВОЖДОВАЦ	ГРОЦКА	ЗВЕЗДАРА	ЗЕМУН	ЛАЗАРЕВАЦ	МЛАДЕНОВАЦ	НОВИ БЕОГРАД
0	1	2	3	4	5	6	7	8	9	10
206	*Друга обољења леђа*	M40-M49, 53-M54	**1562**	40	1347	21	145			
207	*Болести меког ткива*	M60-M79	**172**	3	140	9	20			
208	*Поремећаји структуре и густине костију*	M80-M85	**27**	2	24	1				
209	*Osteomyelitis*	M86								
210	*Друге болести мишићнокоштаног система и везивног ткива*	M87-M99	**16**		11		5			
ГРУПА XIV	**БОЛЕСТИ МОКРАЋНО-ПОЛНОГ СИСТЕМА**	**N00-N99**	**744**	**68**	**563**	**16**	**95**			
211	*Акутни и прогресивни бубрежни синдроми*	N00,N01	**1**	1						
212	*Друге болести гломерула бубрега*	N02-N08	**2**		2					
213	*Болести каналића бубрега и међућелијског ткива*	N10-N16	**15**		15					
214	*Недовољна функција бубрега*	N17-N19	**9**	4	4		1			
215	*Мокраћни каменци*	N20-N23	**126**	9	83	5	27			
216	*Cystitis*	N30	**180**	2	166	5	7			
217	*Друге болести система за мокрење*	N25-N29, N31-N39	**266**	48	208	3	7			
218	*Hyperplasia prostatae*	N40	**40**	1	38	1				
219	*Morbi prostatae alii*	N41-N42	**10**	2	8					
220	*Hydrocele et spermatocele*	N43	**1**		1					
221	*Phimosis et paraphimosis*	N47	**6**		5	1				
222	*Друге болести мушких полних органа*	N44-N46, N48-N51	**21**		18		3			
223	*Болести дојке*	N60-N64	**8**	1	5		2			
233	*Друга обољења полномокраћног пута*	N82, N84-N90, N93-N94, N96, N98-N99	**59**		10	1	48			

БРОЈ ОБОЉЕЊА И СТАЊА У ЗДРАВСТВЕНОЈ ЗАШТИТИ РАДНО АКТИВНОГ СТАНОВНИШТВА У БЕОГРАДУ У 2017. ГОДИНИ

Табела 38

Р. бр.	МОРБИДИТЕТНА ЛИСТА (10 МКБ)	ШИФРА	СВЕГА	ОПШТИНЕ						
				ВОЖДОВАЦ	ГРОЦКА	ЗВЕЗДАРА	ЗЕМУН	ЛАЗАРЕВАЦ	МЛАДЕНОВАЦ	НОВИ БЕОГРАД
0	1	2	3	4	5	6	7	8	9	10
ГРУПА XVII	**УРОЂЕНЕ НАКАЗНОСТИ, ДЕФОРМАЦИЈЕ И ХРОМОЗОМСКЕ НЕНОРМАЛНОСТИ**	**Q00-Q99**	**3**	**2**	**1**					
256	*Урођене аномалије крвотока*	Q20-Q28	**1**	**1**						
259	*Друге урођене аномалије система за варење*	Q38-Q40,Q42-Q45								
261	*Друге аномалије полно-мокраћног система*	Q50-Q52, Q54-Q64	**1**		1					
264	*Друге урођене аномалије и деформације мишићно-коштаног система*	Q67-Q79	**1**	1						
265	*Друге урођене аномалије*	Q10-Q18, Q30-Q34, Q80-Q89								
266	*Хромосомске ненормалности*	Q90-Q99								
ГРУПА XVIII	**СИМПТОМИ, ЗНАЦИ И ПАТОЛОШКИ КЛИНИЧКИ И ЛАБОРАТОРИЈСКИ НАЛАЗИ**	**R00-R99**	**3189**	**425**	**1513**	**74**	**1153**			
267	*Dolor abdominalis et pelvis*	R10	**200**		97	23	79			
268	*Febris causae ingotae*	R50	**405**		302	29	69			
269	*Senilitas*	R54	**3**				3			
270	*Други симптоми, знаци и ненормални клинички и лабораторијски налази*	R00-R09, R11-R49, R51-R53, R55-R99	**2581**	425	1114	22	1002			
ГРУПА XIX	**ПОВРЕДЕ ТРОВАЊА И ПОСЛЕДИЦЕ ДЕЛОВАЊА СПОЉНИХ ФАКТОРА**	**S00-T98**	**1402**	**18**	**586**	**113**	**680**			
271	*Fractura cranii et ossium faciei*	S02	**10**		9		1			
272	*Преломи врата, грудног коша и карлице*	S12, S22, S32, T08	**14**		13		1			
273	*Fractura femoris*	S72	**10**		6		4			
274	*Преломи других костију уда*	S42, S52, S62, S82, S92, T10, T12	**76**	1	63	2	10			

БРОЈ ОБОЉЕЊА И СТАЊА У ЗДРАВСТВЕНОЈ ЗАШТИТИ РАДНО АКТИВНОГ СТАНОВНИШТВА У БЕОГРАДУ У 2017. ГОДИНИ

Табела 38

Р. бр.	МОРБИДИТЕТНА ЛИСТА (10 МКБ)	ШИФРА	СВЕГА	ОПШТИНЕ						
				ВОЖДОВАЦ	ГРОЦКА	ЗВЕЗДАРА	ЗЕМУН	ЛАЗАРЕВАЦ	МЛАДЕНОВАЦ	НОВИ БЕОГРАД
0	1	2	3	4	5	6	7	8	9	10
275	*Fracturae regionum corporis multipllcium*	T02	**1**		1					
276	*Специфична и вишеструка уганућа, расцепи и утиснућа*	S03, S13, S23, S33, S43, S53, S63, S73, S83, S93, T03	**115**		78	3	34			
277	*Laesio traumatica oculi et orbitae*	S05	**6**		3		3			
278	*Laesio traumatica intracranialis*	S06	**1**				1			
279	*Друге повреде унутрашњих органа*	S26-S27,S36-S37								
280	*Ударне повреде и специфичне, вишеструке повреде са ампутацијом*	S07-S08, S17-S18, S28, S38, S47-S48, S57-S58, S67-S68, S77-S78, S87-S88, S97-S98, T04-T05	**7**	1	3	2	1			
281	*Друге специфичне, неспецифичне и вишеструке повреде*	S00-S01, S04, S09-S11, S14-S16, S19-S21, S24-S25, S29-S31, S34-S35, S39-S41, S44-S46, S49-S51, S54-S56, S59-S61, S64-S66, S69-S71, S74-S76, S79-S81, S84-S86, S89-S91, S94-S96, S99, T00-T01, T06-T07, T09, T11, T13-T14	**878**	9	370	5	490			
282	*Утицаји страног тела унетог преко природног отвора*	T15-T19	**23**		7		16			
283	*Опекотине и нагризи*	T20-T32	**35**		15		20			
284	*Тровање дрогама и биолошким супстанцама*	T36-T50	**2**		1		1			
285	*Токсична дејства супстанци немедицинског порекла*	T51-T65	**36**		2		34			
287	*Други и неспецифични утицаји спољних узрока*	T33-T35, T66-T73, T75-T78	**74**	4	5	1	63			

БРОЈ ОБОЉЕЊА И СТАЊА У ЗДРАВСТВЕНОЈ ЗАШТИТИ РАДНО АКТИВНОГ СТАНОВНИШТВА У БЕОГРАДУ У 2017. ГОДИНИ

Табела 38

Р. бр.	*МОРБИДИТЕТНА ЛИСТА (10 МКБ)*	*ШИФРА*	*СВЕГА*	*ОПШТИНЕ*						
				ВОЖДОВАЦ	*ГРОЦКА*	*ЗВЕЗДАРА*	*ЗЕМУН*	*ЛАЗАРЕВАЦ*	*МЛАДЕНОВАЦ*	*НОВИ БЕОГРАД*
0	*1*	*2*	*3*	*4*	*5*	*6*	*7*	*8*	*9*	*10*
288	*Неке ране компликације повреда и компликације хируршког и медицинског лечења некласификоване на другом месту*	T79-T88	**2**		1		1			
289	*Последице повреда, тровања и друге последице спољних узрока*	T90-T98	**112**	3	9	100				
ГРУПА XXI	***ФАКТОРИ КОЈИ УТИЧУ НА ЗДРАВСТВЕНО СТАЊЕ И КОНТАКТ СА ЗДРАВСТВЕНОМ СЛУЖБОМ***	**Z00-Z99**	**30735**	**1351**	**811**		**234**		**1634**	**16580**
290	*Лица која траже здравствене услуге ради прегледа и испитивања*	Z00-Z13	**30221**	1277	387		218		1634	16580
292	*Остала лица потенцијално здравствено угрожена заразном болешћу*	Z20, Z22-Z29	**152**		146		6			
294	*Препорођајни прегледи и друге контроле трудноће*	Z34-Z36	**2**		2					
297	*Лица у здравственим службама ради одређених третмана и здравствене заштите*	Z40-Z54	**16**		7		9			
298	*Лица у здравственим службама из других разлога*	Z31-Z33, Z37, Z55-Z99	**344**	74	269		1			
ГРУПА I-XXI	***УКУПНО***	**A00-T98, Z00-Z99**	**47673**	**4168**	**10679**	**462**	**3845**		**1634**	**16580**

БРОЈ ОБОЉЕЊА И СТАЊА У ЗДРАВСТВЕНОЈ ЗАШТИТИ РАДНО АКТИВНОГ СТАНОВНИШТВА У БЕОГРАДУ У 2017. ГОДИНИ

Табела 38

Р. бр.	МОРБИДИТЕТНА ЛИСТА (10 МКБ)	ШИФРА	ОПШТИНА САВСКИ ВЕНАЦ	3333 РАДНИКА "ЖЕЛЕЗНИЦЕ СРБИЈЕ"	СТАРИ ГРАД	ЧУКАРИЦА
0	1	2	11	12	13	14
ГРУПА I - XIX	**УКУПНО БЕОГРАД**	**A00 - T98**	**180**	**180**		
ГРУПА I	**ЗАРАЗНЕ БОЛЕСТИ И ПАРАЗИТАРНЕ БОЛЕСТИ**	**(A00 - B99)**	**3**	**3**		
005	*Diarrhoea et gastroenteritis*	A09				
006	*Друге заразне болести*	A02, A04, A05, A07-A08				
007	*Tuberculosis pulmonis*	A15-A16				
018	*Друге бактеријске болести*	A21-A22, A24-A28,A31-A32, A38, A42-49				
033	*Infectiones herpesvirales*	B00				
034	*Varicella et Herpes zoster*	B01-B02				
035	*Morbili*	B05				
037	*Hepatitis acuta B*	B16				
038	*Друга вирусна жутица*	B15, B17-B19				
041	*Друге вирусне болести*	A81, A87-A89, B03-B04, B07-B09, B25, B27-B34	**2**	2		
042	*Mycoses*	B35-B49	**1**	1		
048	*Echinococcosis*	B67				
053	*Друге хелминтијазе*	B68-B71, B75, B77-B83				
054	*Sequelae tuberculosis*	B90				
057	*Друге заразне болести и паразитне болести*	A65-A67, A69-A70, A74, A77-A79, B58-B64, B85-B89, B94, B99				

БРОЈ ОБОЉЕЊА И СТАЊА У ЗДРАВСТВЕНОЈ ЗАШТИТИ РАДНО АКТИВНОГ СТАНОВНИШТВА У БЕОГРАДУ У 2017. ГОДИНИ

Табела 38

Р. бр.	МОРБИДИТЕТНА ЛИСТА (10 МКБ)	ШИФРА	ОПШТИНА САВСКИ ВЕНАЦ	3333 РАДНИКА "ЖЕЛЕЗНИЦЕ СРБИЈЕ"	СТАРИ ГРАД	ЧУКАРИЦА
0	1	2	11	12	13	14
ГРУПА II	**ТУМОРИ**	**C00 - D48**				
058	*Злоћудни тумори усне,усне дупље и ждрела*	C00-C14				
059	*Neoplasma malignum oesophagi*	C15				
060	*Neoplasma malignum gasteris*	C16				
061	*Neoplasma malignum coli*	C18				
062	*Злоћудни тумори ректосигмоидног споја дебелог црева,чмара и чмарног канала*	C19-C21				
064	*Neoplasma malignum pancreatis*	C25				
065	*Други злоћудни тумори органа за варење*	C17,C23-C24,C26				
066	*Neoplasma malignum laryngis*	C32				
067	*Neoplasma malignum tracheae, bronchi et plumonis*	C33-C34				
068	*Други злоћудни тумори органа за дисање и инфраторокалних органа*	C30-C31,C37-C39				
069	*Злоћудни тумор кости и зглобне хрскавице*	C40-C41				
070	*Melanoma malignum cutis*	C43				
071	*Neoplasma malignum cutis aliud*	C44				
072	*Злоћудни тумори везивног и меког ткива*	C45-C49				
073	*Neoplasma malignum mammae*	C50				
074	*Neoplasma malignum cervicis uteri*	C53				
075	*Neoplasma malignum corporis uteri*	C54-C55				
076	*Други злоћудни тумори женских полних органа*	C51-+C52,C56-C58				
077	*Neoplasma malignum prostatae*	C61				

БРОЈ ОБОЉЕЊА И СТАЊА У ЗДРАВСТВЕНОЈ ЗАШТИТИ РАДНО АКТИВНОГ СТАНОВНИШТВА У БЕОГРАДУ У 2017. ГОДИНИ

Табела 38

Р. бр.	МОРБИДИТЕТНА ЛИСТА (10 МКБ)	ШИФРА	ОПШТИНА САВСКИ ВЕНАЦ	3333 РАДНИКА "ЖЕЛЕЗНИЦЕ СРБИЈЕ"	СТАРИ ГРАД	ЧУКАРИЦА
0	1	2	11	12	13	14
078	*Други злоћудни тумори мушких полних органа*	C60, C62-C63				
079	*Neoplasma malignum vesicae urinariae*	C67				
080	*Други злоћудни тумори система за мокрење*	C64-C66, C68				
082	*Neoplasma malignum cerebrale*	C71				
084	*Други секундарни,злоћудни тумори неозначених и разних локација*	C73-C80, C97				
085	*Morbus Hodgkin*	C81				
086	*Lymphoma non - Hodgkin*	C82-C85				
087	*Leucaemia*	C91-C95				
088	*Други злоћудни тумори лимфне жлезде, крвне лозе и сродног ткива*	C88-C90,C96				
090	*Neoplasma benignum cutis*	D22-D23				
091	*Neoplasma benignum mammae*	D24				
092	*Leiomyoma uteri*	D25				
093	*Neoplasma benignum ovarii*	D27				
094	*Neoplasma benignum organorum urinariorum*	D30				
095	*Neoplasmata benigna cerebri et systematis nervosi centralis partium aliorum*	D33				
096	*Доброћудни тумори,други тумори>in situ< и тумори неизвесног и непознатог исхода*	D00-D05, D07-D21, D26, D28-D29, D31-D32, D34-D48				
ГРУПА III	***БОЛЕСТИ КРВИ И БОЛЕСТИ КРВОТВОРНИХ ОРГАНА И ПОРЕМЕЋАЈИ ИМУНИТЕТА***	**D50-D89**				
097	*Anaemia sideropenica*	D50				

БРОЈ ОБОЉЕЊА И СТАЊА У ЗДРАВСТВЕНОЈ ЗАШТИТИ РАДНО АКТИВНОГ СТАНОВНИШТВА У БЕОГРАДУ У 2017. ГОДИНИ

Табела 38

Р. бр.	МОРБИДИТЕТНА ЛИСТА (10 МКБ)	ШИФРА	ОПШТИНА САВСКИ ВЕНАЦ	3333 РАДНИКА "ЖЕЛЕЗНИЦЕ СРБИЈЕ"	СТАРИ ГРАД	ЧУКАРИЦА
0	1	2	11	12	13	14
098	*Друге слабокрвности*	D51-D64				
099	*Хеморагијска стања и друге болести крви и крвотворних органа*	D65-D77				
100	*Неки поремећаји имуног система*	D80-D89				
ГРУПА IV	***БОЛЕСТИ ЖЛЕЗДА СА УНУТРАШЊИМ ЛУЧЕЊЕМ,ИСХРАНЕ И МЕТАБОЛИЗМА***	**E00-E90**				
101	*Поремећаји штитасте жлезде због недостатка јода*	E00-E02				
102	*Thyreotoxicosis*	E05				
103	*Други поремећаји штитасте жлезде*	E03-E04, E06-E07				
104	*Diabetes mellitus*	E10-E14				
105	*Потхрањеност*	E40-E46				
107	*Други недостаци витамина*	E51-E56				
109	*Obesitas*	E66				
110	*Dehydratio et hypovolaemia*	E86				
111	*Други поремећаји жлезда са унутрашњим лучењем, исхране и метаболизма*	E15-E35, E58-E63, E65, E67-E85, E87-E90				
ГРУПА V	***ДУШЕВНИ ПОРЕМЕЋАЈИ И ПОРЕМЕЋАЈИ ПОНАШАЊА***	**F00-F99**	**15**	**15**		
112	*Dementia*	F00-F03				
113	*Disordines mentales et disordines morum propter usum alcoholis (Alcoholismus)*	F10	**7**	7		
114	*Душевни поремећаји и поремећаји понашања узроковани употребом дрога*	F11-F19				
115	*Схизофренија, схизотипски поремећаји, суманути поремећаји*	F20-F29				
116	*Поремећаји расположења(афективни поремећаји)*	F30-F39	**1**	1		

БРОЈ ОБОЉЕЊА И СТАЊА У ЗДРАВСТВЕНОЈ ЗАШТИТИ РАДНО АКТИВНОГ СТАНОВНИШТВА У БЕОГРАДУ У 2017. ГОДИНИ

Табела 38

Р. бр.	МОРБИДИТЕТНА ЛИСТА (10 МКБ)	ШИФРА	ОПШТИНА САВСКИ ВЕНАЦ	ЗЗЗЗ РАДНИКА "ЖЕЛЕЗНИЦЕ СРБИЈЕ"	СТАРИ ГРАД	ЧУКАРИЦА
0	1	2	11	12	13	14
117	*Неуротски,стресогени и соматоформни поремећаји*	F40-F48	**7**	7		
118	*Retardatio mentalis*	F70-F79				
119	*Други душевни поремећаји и поремећаји понашања*	F04-F09, F50-F69 , F80-F99				
ГРУПА VI	***БОЛЕСТИ НЕРВНОГ СИСТЕМА***	**G00-G99**	**10**	**10**		
121	*Morbus Parkinson*	G20				
122	*Morbus Alzheimer*	G30				
123	*Sclerosis multiplex*	G35				
124	*Epilepsia*	G40-G41	**3**	3		
125	*Мигрена и друге главобоље*	G43-G44	**6**	6		
126	*Ischaemia cerebri transitiva et syndromae affines*	G45				
127	*Поремећаји нерава, коренова живаца и снопова живаца*	G50-G59	**1**	1		
128	*Мождана парализа и други синдроми парализе*	G80-G83				
129	*Друге болести нервног система*	G10-G13, G21-G26, G31-G32, G36-G37, G46-G47, G60-G73, G90-G99				
ГРУПА VII	***БОЛЕСТИ ОКА И ПРИПОЈАКА ОКА***	**H00-H59**	**1**	**1**		
130	*Болести очног капка*	H00-H01				
131	*Болести вежњаче ока*	H10-H13	**1**	1		
132	*Болести беоњаче и рожњаче*	H15-H19				
133	*Катаракта и друга обољења сочива*	H25-H28				
134	*Ablatio retinae et ruptura retinae*	H33				

БРОЈ ОБОЉЕЊА И СТАЊА У ЗДРАВСТВЕНОЈ ЗАШТИТИ РАДНО АКТИВНОГ СТАНОВНИШТВА У БЕОГРАДУ У 2017. ГОДИНИ

Табела 38

Р. бр.	МОРБИДИТЕТНА ЛИСТА (10 МКБ)	ШИФРА	ОПШТИНА САВСКИ ВЕНАЦ	3333 РАДНИКА "ЖЕЛЕЗНИЦЕ СРБИЈЕ"	СТАРИ ГРАД	ЧУКАРИЦА
0	1	2	11	12	13	14
135	*Glaucoma*	H40-H42				
136	*Strabismus*	H49-H50				
137	*Anomaliae refractionis et anomaliae accommodationis*	H52				
138	*Amaurosis et amblyopia*	H54				
139	*Други поремећаји ока и припојака ока*	H02-H06, H20-H22, H30-H32, H34-H36, H43-H48, H51, H53, H55-H59				
ГРУП AVIII	***БОЛЕСТИ УВА И БОЛЕСТИ МАСТОИДНОГ НАСТАВКА***	**H60-H95**				
140	*Болести средњег ува и болести мастоидног наставка*	H65-H75				
141	*Surditas*	H90-H91				
142	*Друге болести ува и болести мастоидног наставка*	H60-H62, H80-H83, H92-H95				
ГРУП A IX	***БОЛЕСТИ СИСТЕМА КРВОТОКА***	**I00-I99**	**67**	**67**		
144	*Хроничне реуматске болести срца*	I05-I09				
145	*Hypertensio arterialis essentialis (primaria)*	I10	**65**	65		
146	*Друге болести крвног притиска*	I11-I15				
147	*Infarctus myocardi acutus*	I21-I22				
148	*Друге исхемијске болести срца*	I20, I23-I 25				
149	*Embolia pulmonis*	I26				
150	*Поремећаји спроводног система срца и аритмије срца*	I44-I49				
151	*Insufficientia cords*	I50				

БРОЈ ОБОЉЕЊА И СТАЊА У ЗДРАВСТВЕНОЈ ЗАШТИТИ РАДНО АКТИВНОГ СТАНОВНИШТВА У БЕОГРАДУ У 2017. ГОДИНИ

Табела 38

Р. бр.	МОРБИДИТЕТНА ЛИСТА (10 МКБ)	ШИФРА	ОПШТИНА САВСКИ ВЕНАЦ	3333 РАДНИКА "ЖЕЛЕЗНИЦЕ СРБИЈЕ"	СТАРИ ГРАД	ЧУКАРИЦА
0	1	2	11	12	13	14
152	*Друге болести срца*	I27-I43, I51-I52				
153	*Крварења у мозгу*	I60-I62				
154	*Infarctus cerebri*	I63				
155	*Apoplexia cerebri*	I64				
156	*Друге болести крвних судова мозга*	I65-I69				
157	*Atherosclerosis*	I70				
158	*Morbi vasorum periphericorum alii*	I73				
159	*Embolia arteriarum et thrombosis arteriarum*	I74				
160	*Друге болести артерија, артериола и капилара*	I71-I72, I77-I79				
161	*Запаљење вена, запаљење вена са тромбозом, емболија и тромбоза вена*	I80-I82				
162	*Varices venarum extremitatum inferiorum*	I83				
163	*Haemorrhoides*	I84	**2**	2		
164	*Друге болести крвотока*	I85-I99				
ГРУПА X	***БОЛЕСТИ СИСТЕМА ЗА ДИСАЊЕ***	**J00-J99**	**22**	**22**		
165	*Pharyngitis acuta et tonsillitis acuta*	J02-J03	**19**	19		
166	*Laryngitis et tracheitis acuta*	J04	**1**	1		
167	*Infectiones tractus respiratorii superioris multiplices acutae loci non specificatis*	J00-J01, J05-J06				
168	*Influenza*	J10-J11				
169	*Pneumonia*	J12-J18				
170	*Bronchitis acuta et bronchiolitis acuta*	J20-J21	**1**	1		

БРОЈ ОБОЉЕЊА И СТАЊА У ЗДРАВСТВЕНОЈ ЗАШТИТИ РАДНО АКТИВНОГ СТАНОВНИШТВА У БЕОГРАДУ У 2017. ГОДИНИ

Табела 38

Р. бр.	МОРБИДИТЕТНА ЛИСТА (10 МКБ)	ШИФРА	ОПШТИНА САВСКИ ВЕНАЦ	ЗЗЗЗ РАДНИКА "ЖЕЛЕЗНИЦЕ СРБИЈЕ"	СТАРИ ГРАД	ЧУКАРИЦА
0	1	2	11	12	13	14
171	*Sinnusitis chronica*	J32				
172	*Друге болести носа и синуса носа*	J30-J31, J33-J34	**1**	1		
173	*Morbi tonsilarum et vegetationum adenoidium chronici*	J35				
174	*Друге болести горњег дела система за дисање*	J36-J39				
175	*Запаљење душница, емфизем и друге опструктивне болести плућа*	J40-J44				
176	*Asthma bronchiale*	J45-J46				
177	*Bronchiaectasia*	J47				
178	*Pneumoconiosis*	J60-J65				
179	*Друге болести система за дисање*	J22, J66-J99				
ГРУПА XI	***БОЛЕСТИ СИСТЕМА ЗА ВАРЕЊЕ***	**K00-K93**	**19**	**19**		
181	*Друге болести зуба и потпорних структура*	K00-K01, K03-K08	**1**	1		
182	*Друге болести усне дупље, пљувачних жлезда и вилица*	K09-K14				
183	*Ulcus ventriculi et ulcus duodeni*	K25-K27				
184	*Gastritis et duodenitis*	K29				
185	*Друге болести једњака, желуца и дванаестопалачног црева*	K20-K23, K28, K30-K31	**7**	7		
186	*Болести слепог црева*	K35, K38				
187	*Hernia inguinalis*	K40				
188	*Hernia femoralis*	K41-K46				
189	*Morbus Crohn et colitis ulcerosa*	K50-K51				
190	*Ileus paralyticus et obstructio intestinalis, sine hernia*	K56				

БРОЈ ОБОЉЕЊА И СТАЊА У ЗДРАВСТВЕНОЈ ЗАШТИТИ РАДНО АКТИВНОГ СТАНОВНИШТВА У БЕОГРАДУ У 2017. ГОДИНИ

Табела 38

Р. бр.	МОРБИДИТЕТНА ЛИСТА (10 МКБ)	ШИФРА	ОПШТИНА САВСКИ ВЕНАЦ	ЗЗЗЗ РАДНИКА "ЖЕЛЕЗНИЦЕ СРБИЈЕ"	СТАРИ ГРАД	ЧУКАРИЦА
0	1	2	11	12	13	14
191	*Diverticulosis intestini*	K57				
192	*Друге болести црева и потрбушнице*	K52-K55, K58-K67	**11**	11		
193	*Morbus hepatis acloholicus*	K70				
194	*Друге болести јетре*	K71-K77				
195	*Cholelithiasis et cholecystitis*	K80-K81				
196	*Акутно запаљење и друге болести гуштераче*	K85-K86				
197	*Друге болести система за варење*	K82-K83, K87-K93				
ГРУПА XII	***БОЛЕСТИ КОЖЕ И ПОТКОЖНОГ ТКИВА***	**L00-L90**	**1**	**1**		
198	*Инфекције коже и поткожног ткива*	L00-L08				
199	*Друге болести коже и поткожног ткива*	L10-L99	**1**	1		
ГРУПА XIII	***БОЛЕСТИ МИШИЋНО-КОШТАНОГ СИСТЕМА И ВЕЗИВНОГ ТКИВА***	**M00-M99**	**11**	**11**		
200	*Запаљење зглобова*	M05-M14	**1**	1		
201	*Дегенеративно обољење зглобова*	M15-M19				
202	*Стечени деформитети удова*	M20-M21				
203	*Друга обољења зглобова*	M00-M03, M22-M25	**1**	1		
204	*Системска обољења везивног ткива*	M30-M36				
205	*Поремећаји вратног и другог међупршљенског диска*	M50-M51				
206	*Друга обољења леђа*	M40-M49, 53-M54	**9**	9		
207	*Болести меког ткива*	M60-M79				
208	*Поремећаји структуре и густине костију*	M80-M85				

БРОЈ ОБОЉЕЊА И СТАЊА У ЗДРАВСТВЕНОЈ ЗАШТИТИ РАДНО АКТИВНОГ СТАНОВНИШТВА У БЕОГРАДУ У 2017. ГОДИНИ

Табела 38

Р. бр.	МОРБИДИТЕТНА ЛИСТА (10 МКБ)	ШИФРА	ОПШТИНА САВСКИ ВЕНАЦ	ЗЗЗЗ РАДНИКА "ЖЕЛЕЗНИЦЕ СРБИЈЕ"	СТАРИ ГРАД	ЧУКАРИЦА
0	1	2	11	12	13	14
209	*Osteomyelitis*	M86				
210	*Друге болести мишићнокоштаног система и везивног ткива*	M87-M99				
ГРУПА XIV	**БОЛЕСТИ МОКРАЋНО-ПОЛНОГ СИСТЕМА**	**N00-N99**	**2**	**2**		
211	*Акутни и прогресивни бубрежни синдроми*	N00,N01				
212	*Друге болести гломерула бубрега*	N02-N08				
213	*Болести каналића бубрега и међућелијског ткива*	N10-N16				
214	*Недовољна функција бубрега*	N17-N19				
215	*Мокраћни каменци*	N20-N23	**2**	2		
216	*Cystitis*	N30				
217	*Друге болести система за мокрење*	N25-N29, N31-N39				
218	*Hyperplasia prostatae*	N40				
219	*Morbi prostatae alii*	N41-N42				
220	*Hydrocele et spermatocele*	N43				
221	*Phimosis et paraphimosis*	N47				
222	*Друге болести мушких полних органа*	N44-N46, N48-N51				
223	*Болести дојке*	N60-N64				
233	*Друга обољења полномокраћног пута*	N82, N84-N90, N93-N94, N96, N98-N99				
ГРУПА XVII	**УРОЂЕНЕ НАКАЗНОСТИ, ДЕФОРМАЦИЈЕ И ХРОМОЗОМСКЕ НЕНОРМАЛНОСТИ**	**Q00-Q99**				
256	*Урођене аномалије крвотока*	Q20-Q28				

БРОЈ ОБОЉЕЊА И СТАЊА У ЗДРАВСТВЕНОЈ ЗАШТИТИ РАДНО АКТИВНОГ СТАНОВНИШТВА У БЕОГРАДУ У 2017. ГОДИНИ

Табела 38

Р. бр.	МОРБИДИТЕТНА ЛИСТА (10 МКБ)	ШИФРА	ОПШТИНА САВСКИ ВЕНАЦ	3333 РАДНИКА "ЖЕЛЕЗНИЦЕ СРБИЈЕ"	СТАРИ ГРАД	ЧУКАРИЦА
0	1	2	11	12	13	14
259	*Друге урођене аномалије система за варење*	Q38-Q40,Q42-Q45				
261	*Друге аномалије полно-мокраћног система*	Q50-Q52, Q54-Q64				
264	*Друге урођене аномалије и деформације мишићно-коштаног система*	Q67-Q79				
265	*Друге урођене аномалије*	Q10-Q18, Q30-Q34, Q80-Q89				
266	*Хромосомске ненормалности*	Q90-Q99				
ГРУПА XVIII	***СИМПТОМИ, ЗНАЦИ И ПАТОЛОШКИ КЛИНИЧКИ И ЛАБОРАТОРИЈСКИ НАЛАЗИ***	**R00-R99**	**24**	**24**		
267	*Dolor abdominalis et pelvis*	R10	**1**	1		
268	*Febris causae ingotae*	R50	**5**	5		
269	*Senilitas*	R54				
270	*Други симптоми, знаци и ненормални клинички и лабораторијски налази*	R00-R09, R11-R49, R51-R53, R55-R99	**18**	18		
ГРУПА XIX	***ПОВРЕДЕ ТРОВАЊА И ПОСЛЕДИЦЕ ДЕЛОВАЊА СПОЉНИХ ФАКТОРА***	**S00-T98**	**5**	**5**		
271	*Fractura cranii et ossium faciei*	S02				
272	*Преломи врата, грудног коша и карлице*	S12, S22, S32, T08				
273	*Fractura femoris*	S72				
274	*Преломи других костију уда*	S42, S52, S62, S82, S92, T10, T12				
275	*Fracturae regionum corporis multipllcium*	T02				
276	*Специфична и вишеструка угануће, расцепи и утиснућа*	S03, S13, S23, S33, S43, S53, S63, S73, S83, S93, T03				

БРОЈ ОБОЉЕЊА И СТАЊА У ЗДРАВСТВЕНОЈ ЗАШТИТИ РАДНО АКТИВНОГ СТАНОВНИШТВА У БЕОГРАДУ У 2017. ГОДИНИ

Табела 38

Р. бр.	МОРБИДИТЕТНА ЛИСТА (10 МКБ)	ШИФРА	ОПШТИНА САВСКИ ВЕНАЦ	3333 РАДНИКА "ЖЕЛЕЗНИЦЕ СРБИЈЕ"	СТАРИ ГРАД	ЧУКАРИЦА
0	1	2	11	12	13	14
277	*Laesio traumatica oculi et orbitae*	S05				
278	*Laesio traumatica intracranialis*	S06				
279	*Друге повреде унутрашњих органа*	S26-S27,S36-S37				
280	*Ударне повреде и специфичне, вишеструке повреде са ампутацијом*	S07-S08, S17-S18, S28, S38, S47-S48, S57-S58, S67-S68, S77-S78, S87-S88, S97-S98, T04-T05				
281	*Друге специфичне, неспецифичне и вишеструке повреде*	S00-S01, S04, S09-S11, S14-S16, S19-S21, S24-S25, S29-S31, S34-S35, S39-S41, S44-S46, S49-S51, S54-S56, S59-S61, S64-S66, S69-S71, S74-S76, S79-S81, S84-S86, S89-S91, S94-S96, S99, T00-T01, T06-T07, T09, T11, T13-T14	**4**	4		
282	*Утицаји страног тела унетог преко природног отвора*	T15-T19				
283	*Опекотине и нагризи*	T20-T32				
284	*Тровање дрогама и биолошким супстанцама*	T36-T50				
285	*Токсична дејства супстанци немедицинског порекла*	T51-T65				
287	*Други и неспецифични утицаји спољних узрока*	T33-T35, T66-T73, T75-T78	**1**	1		
288	*Неке ране компликације повреда и компликације хируршког и медицинског лечења некласификоване на*	T79-T88				
289	*Последице повреда, тровања и друге последице спољних узрока*	T90-T98				

БРОЈ ОБОЉЕЊА И СТАЊА У ЗДРАВСТВЕНОЈ ЗАШТИТИ РАДНО АКТИВНОГ СТАНОВНИШТВА У БЕОГРАДУ У 2017. ГОДИНИ

Табела 38

Р. бр.	*МОРБИДИТЕТНА ЛИСТА (10 МКБ)*	*ШИФРА*	*ОПШТИНА САВСКИ ВЕНАЦ*	*3333 РАДНИКА "ЖЕЛЕЗНИЦЕ СРБИЈЕ"*	*СТАРИ ГРАД*	*ЧУКАРИЦА*
0	*1*	*2*	*11*	*12*	*13*	*14*
ГРУПА XXI	***ФАКТОРИ КОЈИ УТИЧУ НА ЗДРАВСТВЕНО СТАЊЕ И КОНТАКТ СА ЗДРАВСТВЕНОМ СЛУЖБОМ***	**Z00-Z99**	**41**	**41**	**6888**	**3196**
290	*Лица која траже здравствене услуге ради прегледа и испитивања*	Z00-Z13	**41**	41	6888	3196
292	*Остала лица потенцијално здравствено угрожена заразном болешћу*	Z20, Z22-Z29				
294	*Препорођајни прегледи и друге контроле трудноће*	Z34-Z36				
297	*Лица у здравственим службама ради одређених третмана и здравствене заштите*	Z40-Z54				
298	*Лица у здравственим службама из других разлога*	Z31-Z33, Z37, Z55-Z99				
ГРУПА I-XXI	***УКУПНО***	**A00-T98, Z00-Z99**	**221**	**221**	**6888**	**3196**

УТВРЂЕНА ОБОЉЕЊА И СТАЊА У ОСНОВНОЈ ЗДРАВСТВЕНОЈ ЗАШТИТИ РАДНО АКТИВНОГ СТАНОВНИШТВА ПРЕМА ГРУПАМА ОБОЉЕЊА У БЕОГРАДУ У 2017. ГОДИНИ

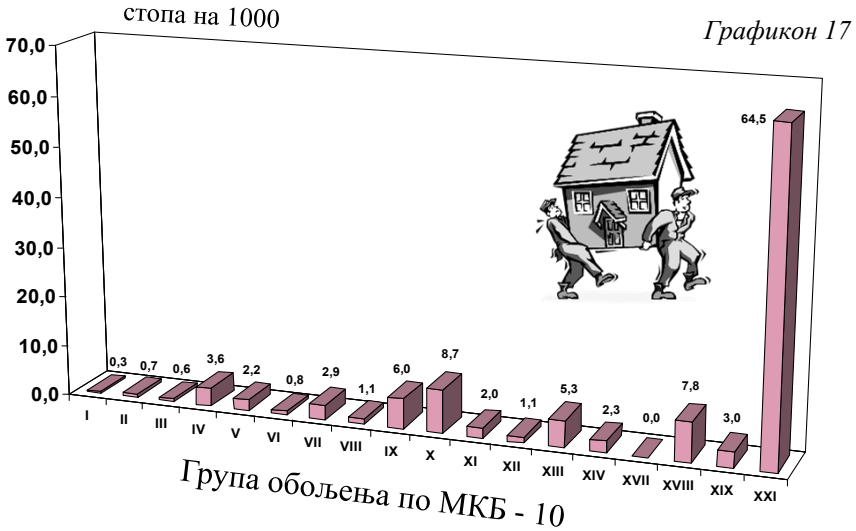

ДЕСЕТ НАЈЧЕШЋИХ ОБОЉЕЊА И СТАЊА У ОСНОВНОЈ ЗДРАВСТВЕНОЈ ЗАШТИТИ РАДНО АКТИВНОГ СТАНОВНИШТВА У БЕОГРАДУ У 2017. ГОДИНИ

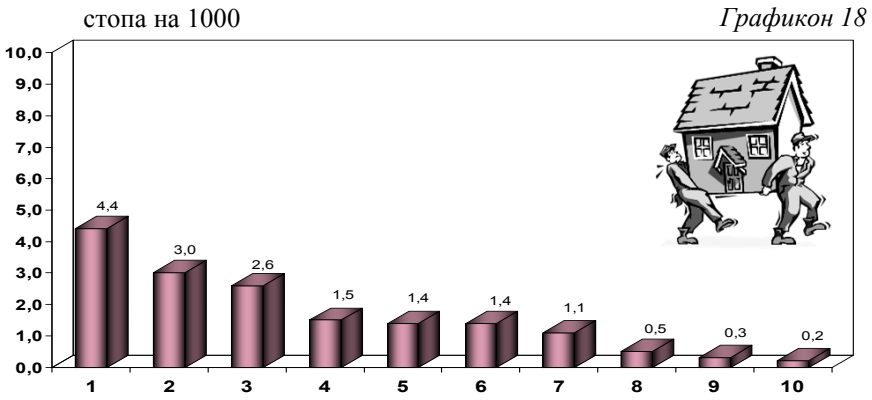

1 - ДРУГИ СИМПТОМИ, ЗНАЦИ И НЕНОРМАЛНИ КЛИНИЧКИ И ЛАБ. НАЛАЗИ
2 - АКУТ.ЗАПАЉ.ЖДРЕЛА И КРАЈНИКА
3 - ДРУГА ОБОЉЕЊА ЛЕЂА
4 - ПОВ.КРВ.ПРИТИСАК НЕПОЗ.ПОРЕКЛА
5 - ДРУГЕ СПЕЦ. НЕСПЕЦ. И ВИШЕСТР. ПОВРЕДЕ
6 - ПОР. ПРЕЛАМАЊА СВЕТЛОСТИ И ПОР. ПРИЛАГОЂАВАЊА ОКА
7 - АКУТ. ИНФ. ГОРЊЕГ ДЕЛА СИСТЕМА ЗА ДИСАЊЕ
8 - НЕУРОТ. СТРЕСОГ. СОМАТОФ. ПОРЕМЕЋАЈИ
9 - ШЕЋЕРНА БОЛЕСТ
10 - ДРУГИ ПОРЕМЕЋАЈИ ЖЛЕЗДА СА УНУТР. ЛУЧЕЊЕМ, ИСХРАНЕ И МЕТАБОЛИЗМА

СТОМАТОЛОШКА ЗДРАВСТВЕНА ЗАШТИТА

9

У Београду је у 2017. години стоматолошку здравствену заштиту, у 21 здравственој установи, пружало: 437 доктора стоматологије, од којих је 277 специјалиста, 18 на специјализацији и 142 доктора без специјализације. У пружању стоматолошке здравствене заштите, ангажовано је и 127 зубних техничара, од којих 23 са вишом школском спремом, као и 455 стоматолошких сестара (асистената) и 22 рендген техничара.

Један доктор стоматологије је обезбеђивао стоматолошку здравствену заштиту за 2.590 становника Београда у 2017. години. Највећи број посета је био од стране популације школске деце и то 492.825 посета, тј. 48,1% од свих посета укупно.

У стоматолошкој здравственој заштити је обављено укупно 1.023.390 посета. Од тог броја 37% су прве посете, а 13,6% серијске.

Укупно је постављено 157.068 дефинитивних испуна, од којих 26.975 са лечењем. Извађено је 108.089 зуба и обављено 64.688 осталих хируршких интервенција. Предато је 5.910 тоталних протеза, 3.182 пар-цијалних протеза, као и 5.799 фиксних протетских радова. Такође је израђено и предато 15.916 ортодонтских апарата и извршено 80.342 ортодонтско-терапеутских реадаптација и интервенција. Лечење меких делова усне дупље је обављено кроз 91.605 услуга.

Стопа укупног морбидитета у 2017. години је 353 на 1.000 становника. Приликом стоматолошких прегледа у највећем броју случајева утврђена су следећа обољења:

- зубни каријес (*caries dentium*, К02), тј. 27,8% свих обољења, са стопом од 98,5 на 1.000 становника Београда;
- друге болести зуба и потпорних структура (К00-К01, К03-К08), тј 43,6% свих обољења, са стопом од 153,9 на 1.000 становника Београда;
- друге болести усне дупље, пљувачних жлезда и вилица (К09-К14), тј. 3,6% свих обољења, са стопом од 12,7 на 1.000 становника Београда.

Подаци приказани у табелама су добијени на основу Извештаја служби за здравствену заштиту и лечење уста и зуба, здравствених установа Београда (обр. бр.3-09-60) и односе се на државни сектор.

МЕДИЦИНСКИ РАДНИЦИ У СТОМАТОЛОШКОЈ ЗДРАВСТВЕНОЈ ЗАШТИТИ У ДОМОВИМА ЗДРАВЉА, ЗАВОДИМА И КЛИНИКАМА У БЕОГРАДУ ПРЕМА СТРУЧНОЈ СПРЕМИ У 2017. ГОДИНИ

Табела 39

Р. бр.	ЗДРАВСТВЕНА УСТАНОВА	УКУПНО	МЕДИЦИНСКИ РАДНИЦИ								
			СТОМАТОЛОЗИ				ЗУБНИ ТЕХНИЧАРИ		ЗУБНИ АСИСТЕНТИ		RO ТЕХНИЧАРИ
			СВЕГА	зубни лекари	на специјализацији	специјалисти	СВЕГА	од тога са вишом	СВЕГА	од тога са средњом	
0	1	2	3	4	5	6	7	8	9	10	11
	УКУПНО	**1041**	**437**	**142**	**18**	**277**	**127**	**23**	**455**	**441**	**22**
1	Дом здравља "Др Милорад Влајковић"- Барајево	12	4	2		2	2		6	1	
2	Дом здравља - "Вождовац"	81	30	14	2	14	9		39	39	3
3	Дом здравља "Врачар"	30	12	6		6	3		14	14	1
4	Дом здравља - "Гроцка"	39	16	10		6	5		18	18	
5	Дом здравља "Звездара"	79	31	13	3	15	11	1	34	34	3
6	Дом здравља "Земун"	116	41	20	6	15	17	2	54	54	4
7	Дом здравља "Др Ђорђе Ковачевић" - Лазаревац	28	12	8		4	1		15	14	
8	Дом здравља "Младеновац"	28	10	4	1	5	5		13	13	
9	Дом здравља "Нови Београд"	109	48	13		35	13	13	45	45	3
10	Дом здравља "Обреновац"	40	18	7		11	5		15	14	2
11	Дом здравља "Др Милутин Ивковић" - Палилула	57	23	14		9			31	31	3
12	Дом здравља "Раковица"	56	22	7	1	14	6		26	26	2
13	Дом здравља "Савски венац"	18	7	2		5	1		10	10	
14	Дом здравља "Сопот"	10	4	3		1	1		5	5	
15	Дом здравља "Стари град"	26	11	5		6	3		12	10	
16	Дом здравља "Др Симо Милошевић" - Чукарица	74	28	7	3	18	10		36	36	
17	Завод за здравствену заштиту студената	28	12	6	1	5	2	2	13	13	1
18	Завод за здравствену заштиту радника МУП-а										
19	Завод за здравствену заштиту радника "Железнице Србије"	32	12	1		11	9	1	11	10	
20	Клинике стоматолошког факултета	176	95		1	94	23	4	58	54	
21	Градски завод за геронтологију и палијативно збрињавање	2	1			1	1				

БРОЈ ПОСЕТА И РАД У СТОМАТОЛОШКОЈ ЗДРАВСТВЕНОЈ ЗАШТИТИ У ДОМОВИМА ЗДРАВЉА, ЗАВОДИМА И КЛИНИКАМА У БЕОГРАДУ У 2017. ГОДИНИ

Табела 40

Р. бр.	ЗДРАВСТВЕНА УСТАНОВА	ОБЛАСТ ЗДРАВСТВЕНЕ ЗАШТИТЕ	ПОСЕТЕ			ВРСТА ЗАВРШЕНИХ РАДОВА									
			УКУПНО	ОД ТОГА		ПЛОМБИРАЊЕ ЗУБА		ХИРУРШКА ИНТЕРВЕНЦИЈА		ПРОТЕТСКИ РАДОВИ			ОРТОДОНЦИЈА		ЛЕЧЕЊЕ МЕКИХ ДЕЛОВА УСНЕ ШУПЉИНЕ
				ПРВЕ	СЕРИЈСКЕ	БЕЗ ЛЕЧЕЊА	СА ЛЕЧЕЊЕМ	ВАЂЕЊЕ ЗУБА	ОСТАЛЕ ИНТЕРВЕНЦИЈЕ	ПОКРЕТНЕ ПРОТЕЗЕ		ФИКСНЕ ПРОТЕЗЕ	ОРТОДОНТСКИ РАДОВИ	ОРТОДОНТСКО ТЕРАПЕУТСКЕ ИНТЕРВЕНЦИЈЕ	
										ТОТАЛНЕ	ПАРЦИЈАЛНЕ				
0	1	2	3	4	5	6	7	8	9	10	11	12	13	14	15
УКУПНО		**СВЕГА**	**1023390**	**379232**	**138677**	**130093**	**26975**	**108089**	**64688**	**5910**	**3182**	**5799**	**15916**	**80342**	**91605**
		ПРЕДШКОЛСКА ДЕЦА	**134380**	**57182**	**29310**	**22024**	**2449**	**10636**	**6205**						**10514**
		ШКОЛСКА ДЕЦА	**492825**	**186437**	**86116**	**56514**	**8910**	**34856**	**11741**				**15916**	**80342**	**32453**
		ОДРАСЛИ	**396185**	**135613**	**23251**	**51555**	**15616**	**62597**	**46742**	**5910**	**3182**	**5799**			**48638**
1	ДОМ ЗДРАВЉА "Др Милорад Влајковић" БАРАЈЕВО	**СВЕГА**	**9793**	3524		993	118	449					280	749	2367
		ПРЕДШКОЛСКА ДЕЦА	**2243**	869		292	19	76							525
		ШКОЛСКА ДЕЦА	**6852**	2476		362	71	238					280	749	1839
		ОДРАСЛИ	**698**	179		339	28	135							3
2	ДОМ ЗДРАВЉА "ВОЖДОВАЦ"	**СВЕГА**	**97619**	19187	3259	12883	3379	7367	242	184	110	25	1211	13934	10453
		ПРЕДШКОЛСКА ДЕЦА	**14401**	3471	1014	2071	463	711							1168
		ШКОЛСКА ДЕЦА	**58486**	11980	2243	6778	1659	2840					1211	13934	6933
		ОДРАСЛИ	**24732**	3736	2	4034	1257	3816	242	184	110	25			2352
3	ДОМ ЗДРАВЉА "ВРАЧАР"	**СВЕГА**	**22263**	6313	11978	1444	356	1771	898	123	85		274	1155	1967
		ПРЕДШКОЛСКА ДЕЦА	**3195**	1583	4076	371	117	386	271						841
		ШКОЛСКА ДЕЦА	**13784**	1039	7861	598	114	706	122				274	1155	1077
		ОДРАСЛИ	**5284**	3691	41	475	125	679	505	123	85				49
4	ДОМ ЗДРАВЉА - ГРОЦКА	**СВЕГА**	**34852**	7310	1127	7432	1061	2724	349	12	3		814	3640	3800
		ПРЕДШКОЛСКА ДЕЦА	**6394**	1933	192	2214	112	476	80						1069
		ШКОЛСКА ДЕЦА	**20202**	4634	935	3051	442	1425	47				814	3640	833
		ОДРАСЛИ	**8256**	743		2167	507	823	222	12	3				1898

БРОЈ ПОСЕТА И РАД У СТОМАТОЛОШКОЈ ЗДРАВСТВЕНОЈ ЗАШТИТИ У ДОМОВИМА ЗДРАВЉА, ЗАВОДИМА И КЛИНИКАМА У БЕОГРАДУ У 2017. ГОДИНИ

Табела 40 - наставак 1

Р. бр.	ЗДРАВСТВЕНА УСТАНОВА	ОБЛАСТ ЗДРАВСТВЕНЕ ЗАШТИТЕ	ПОСЕТЕ			ВРСТА ЗАВРШЕНИХ РАДОВА									
			УКУПНО	ОД ТОГА		ПЛОМБИРАЊЕ ЗУБА		ХИРУРШКА ИНТЕРВЕНЦИЈА		ПРОТЕТСКИ РАДОВИ			ОРТОДОНЦИЈА		ЛЕЧЕЊЕ МЕКИХ ДЕЛОВА УСНЕ ШУПЉИНЕ
				ПРВЕ	СЕРИЈСКЕ	БЕЗ ЛЕЧЕЊА	СА ЛЕЧЕЊЕМ	ВАЂЕЊЕ ЗУБА	ОСТАЛЕ ИНТЕРВЕНЦИЈЕ	ПОКРЕТНЕ ПРОТЕЗЕ		ФИКСНЕ ПРОТЕЗЕ	ОРТОДОНТСКИ РАДОВИ	ОРТОДОНТСКО ТЕРАПЕУТСКЕ ИНТЕРВЕНЦИЈЕ	
										ТОТАЛНЕ	ПАРЦИЈАЛНЕ				
0	1	2	3	4	5	6	7	8	9	10	11	12	13	14	15
5	ДОМ ЗДРАВЉА "ЗВЕЗДАРА"	СВЕГА	66379	38469	2330	8223	1203	5657	16197	298	257	150	1178	6490	8195
		ПРЕДШКОЛСКА ДЕЦА	10460	6234	547	1418	76	555	5209						28
		ШКОЛСКА ДЕЦА	32949	19377	1783	4283	155	1774	6865				1178	6490	804
		ОДРАСЛИ	22970	12858		2522	972	3328	4123	298	257	150			7363
6	ДОМ ЗДРАВЉА "ЗЕМУН"	СВЕГА	118158	51935	11275	14777	2866	14331	889	833	603	309	2614	12374	6230
		ПРЕДШКОЛСКА ДЕЦА	12997	7373	2871	2376	194	1433	7						203
		ШКОЛСКА ДЕЦА	68855	33989	8105	8377	1398	6834	219				2614	12374	1611
		ОДРАСЛИ	36306	10573	299	4024	1274	6064	663	833	603	309			4416
7	ДОМ ЗДАРВЉА "Др Ђорђе Ковачевић" ЛАЗАРЕВАЦ	СВЕГА	36070	16302	13813	3497	994	3747	1413	173	65		544	2844	373
		ПРЕДШКОЛСКА ДЕЦА	3386	1190	945	316	86	465	127						146
		ШКОЛСКА ДЕЦА	13553	4460	4052	976	372	1469	166				544	2844	185
		ОДРАСЛИ	19131	10652	8816	2205	536	1813	1120	173	65				42
8	ДОМ ЗДРАВЉА "МЛАДЕНОВАЦ"	СВЕГА	32895	10367	1117	4408	1223	6923	389	206	201	139	418	2571	806
		ПРЕДШКОЛСКА ДЕЦА	4588	2066	580	758	51	618	7						9
		ШКОЛСКА ДЕЦА	14643	5897	537	2137	496	652	32				418	2571	221
		ОДРАСЛИ	13664	2404		1513	676	5653	350	206	201	139			576
9	ДОМ ЗДРАВЉА "НОВИ БЕОГРАД"	СВЕГА	150143	41341	30787	18568	2249	9491	1313	1015	337		2000	10870	6376
		ПРЕДШКОЛСКА ДЕЦА	28840	9072	10434	3669	294	1378							8
		ШКОЛСКА ДЕЦА	82764	23379	19440	7984	735	4190					2000	10870	6
		ОДРАСЛИ	38539	8890	913	6915	1220	3923	1313	1015	337				6362

БРОЈ ПОСЕТА И РАД У СТОМАТОЛОШКОЈ ЗДРАВСТВЕНОЈ ЗАШТИТИ У ДОМОВИМА ЗДРАВЉА, ЗАВОДИМА И КЛИНИКАМА У БЕОГРАДУ У 2017. ГОДИНИ

Табела 40 - наставак 2

Р. бр.	ЗДРАВСТВЕНА УСТАНОВА	ОБЛАСТ ЗДРАВСТВЕНЕ ЗАШТИТЕ	ПОСЕТЕ			ВРСТА ЗАВРШЕНИХ РАДОВА									
			УКУПНО	ОД ТОГА		ПЛОМБИРАЊЕ ЗУБА		ХИРУРШКА ИНТЕРВЕНЦИЈА		ПРОТЕТСКИ РАДОВИ			ОРТОДОНЦИЈА		ЛЕЧЕЊЕ МЕКИХ ДЕЛОВА УСНЕ ШУПЉИНЕ
				ПРВЕ	СЕРИЈСКЕ	БЕЗ ЛЕЧЕЊА	СА ЛЕЧЕЊЕМ	ВАЂЕЊЕ ЗУБА	ОСТАЛЕ ИНТЕРВЕНЦИЈЕ	ПОКРЕТНЕ ПРОТЕЗЕ		ФИКСНЕ ПРОТЕЗЕ	ОРТОДОНТСКИ РАДОВИ	ОРТОДОНТСКО ТЕРАПЕУТСКЕ ИНТЕРВЕНЦИЈЕ	
										ТОТАЛНЕ	ПАРЦИЈАЛНЕ				
0	1	2	3	4	5	6	7	8	9	10	11	12	13	14	15
10	ДОМ ЗДРАВЉА "ОБРЕНОВАЦ"	СВЕГА	51751	9389	3702	8987	473	6996		446	237	376	771	3368	79
		ПРЕДШКОЛСКА ДЕЦА	8188	1412	976	1653	30	986							
		ШКОЛСКА ДЕЦА	23445	3169	2689	4669	102	1562					771	3368	31
		ОДРАСЛИ	20118	4808	37	2665	341	4448		446	237	376			48
11	ДОМ ЗДРАВЉА "Др Милутин Ивковић" ПАЛИЛУЛА	СВЕГА	80899	42121	8569	9415	840	5653	8984	376	255	9	1133	5757	9915
		ПРЕДШКОЛСКА ДЕЦА	10950	4751	809	955	66	162	218						700
		ШКОЛСКА ДЕЦА	48039	24327	7441	3439	154	2955	1416				1133	5757	3121
		ОДРАСЛИ	21910	13043	319	5021	620	2536	7350	376	255	9			6094
12	ДОМ ЗДРАВЉА "РАКОВИЦА"	СВЕГА	58135	17160	10711	10157	2032	5142	4146	265	171	769	784	5989	3299
		ПРЕДШКОЛСКА ДЕЦА	8187	2576	2750	1835	192	653	136						434
		ШКОЛСКА ДЕЦА	29230	8996	7260	3666	752	2050	1705				784	5989	1111
		ОДРАСЛИ	20718	5588	701	4656	1088	2439	2305	265	171	769			1754
13	ДОМ ЗДРАВЉА "САВСКИ ВЕНАЦ"	СВЕГА	21896	7605	5496	2205	608	1226	129	90	21	14	222	1381	2353
		ПРЕДШКОЛСКА ДЕЦА	3502	1179	1304	524	104	155							12
		ШКОЛСКА ДЕЦА	12752	4345	3759	1293	250	929	1				222	1381	124
		ОДРАСЛИ	5642	2081	433	388	254	142	128	90	21	14			2217
14	ДОМ ЗДРАВЉА "СОПОТ"	СВЕГА	6607	3498	1466	1089	289	812	29	123	55				168
		ПРЕДШКОЛСКА ДЕЦА	929	394	429	133	46	68	6						31
		ШКОЛСКА ДЕЦА	2549	1401	654	492	77	352	12						65
		ОДРАСЛИ	3129	1703	383	464	166	392	11	123	55				72

БРОЈ ПОСЕТА И РАД У СТОМАТОЛОШКОЈ ЗДРАВСТВЕНОЈ ЗАШТИТИ У ДОМОВИМА ЗДРАВЉА, ЗАВОДИМА И КЛИНИКАМА У БЕОГРАДУ У 2017. ГОДИНИ

Табела 40 - наставак 3

Р. бр.	ЗДРАВСТВЕНА УСТАНОВА	ОБЛАСТ ЗДРАВСТВЕНЕ ЗАШТИТЕ	ПОСЕТЕ			ВРСТА ЗАВРШЕНИХ РАДОВА									
			УКУПНО	ОД ТОГА		ПЛОМБИРАЊЕ ЗУБА		ХИРУРШКА ИНТЕРВЕНЦИЈА		ПРОТЕТСКИ РАДОВИ			ОРТОДОНЦИЈА		ЛЕЧЕЊЕ МЕКИХ ДЕЛОВА УСНЕ ШУПЉИНЕ
				ПРВЕ	СЕРИЈСКЕ	БЕЗ ЛЕЧЕЊА	СА ЛЕЧЕЊЕМ	ВАЂЕЊЕ ЗУБА	ОСТАЛЕ ИНТЕРВЕНЦИЈЕ	ПОКРЕТНЕ ПРОТЕЗЕ		ФИКСНЕ ПРОТЕЗЕ	ОРТОДОНТСКИ РАДОВИ	ОРТОДОНТСКО ТЕРАПЕУТСКЕ ИНТЕРВЕНЦИЈЕ	
										ТОТАЛНЕ	ПАРЦИЈАЛНЕ				
0	1	2	3	4	5	6	7	8	9	10	11	12	13	14	15
15	ДОМ ЗДРАВЉА "СТАРИ ГРАД"	СВЕГА	17532	5883	11649	1768	245	3014	2037	82	30	39	195	993	1514
		ПРЕДШКОЛСКА ДЕЦА	1298	772	526	388	33	124	133						596
		ШКОЛСКА ДЕЦА	9904	4653	5251	1033	105	533	363				195	993	385
		ОДРАСЛИ	6330	458	5872	347	107	2357	1541	82	30	39			533
16	ДОМ ЗДРАВЉА "Др Симо Милошевић" ЧУКАРИЦА	СВЕГА	75271	52513	20998	7732	761	8590	889	293	75	217	1212	6520	19529
		ПРЕДШКОЛСКА ДЕЦА	12898	11041	1857	1837	104	833	6						4716
		ШКОЛСКА ДЕЦА	43756	27891	14106	3813	374	3742	754				1212	6520	14031
		ОДРАСЛИ	18617	13581	5035	2082	283	4015	129	293	75	217			782
17	ЗАВ. ЗА ЗДРАВСТ. ЗАШТИТУ СТУДЕНАТА	СВЕГА	23046	12958		4438	1147	886	1958						8390
18	ЗАВ. ЗА ЗДРАВСТ. ЗАШТ. РАДНИКА МУП-А	СВЕГА													
19	ЗАВОД ЗА ЗДРАВСТВЕНУ ЗАШТИТУ РАДНИКА "ЖЕЛЕЗНИЦЕ СРБИЈЕ"	СВЕГА	8763	877		2210	906	229	1854	222	82				3744
		ШКОЛСКА ДЕЦА													
		ОДРАСЛИ	8763	877		2210	906	229	1854	222	82				3744
20	КЛИНИКЕ СТОМАТОЛОШКОГ ФАКУЛТЕТА	СВЕГА	110754	32316		9813	6209	23002	22583	1088	560	3752	2266	1707	1431
		ПРЕДШКОЛСКА ДЕЦА	1924	1266		1214	462	1557	5						28
		ШКОЛСКА ДЕЦА	11062	4424		3563	1654	2605	39				2266	1707	76
		ОДРАСЛИ	97768	26626		5036	4093	18840	22539	1088	560	3752			1327
21	ГРАДСКИ ЗАВОД ЗА ГЕРОНТОЛОГИЈУ И ПАЛИЈАТИВНО ЗБРИЊАВАЊЕ	СВЕГА	564	164	400	54	16	79	389	81	35				616

УТВРЂЕНА ОБОЉЕЊА У ЗДРАВСТВЕНОЈ ЗАШТИТИ УСТА И ЗУБА У БЕОГРАДУ У 2017. ГОДИНИ

Табела 41

Р. бр.	***ОБОЉЕЊА - СТАЊА (ГРУПА XI)***	***Шифра***	***УКУПНО***	***ОД ТОГА ПРЕМА УЗРАСТУ***		
				Предшколска деца	*Школска деца*	*Одрасли*
0	*1*	*2*	*3*	*4*	*5*	*6*
	УКУПНО		**595720**	**87846**	**289927**	**217947**
033	*Infectiones herpesvirales*	B00	**35**			35
058	*Злоћудни тумори усне, усне дупље и ждрела*	C00-C14				
180	*Caries dentium*	K02	**166160**	26085	72510	67565
181	*Друге болести зуба и потпорних структура*	K00-K01, K03-K08	**259700**	27828	104048	127824
182	*Друге болести усне дупље,пљувачних жлезда и вилица*	K09-K14	**21481**	2125	8246	11110
271	*Fractura cranii et ossium faciei*	S02	**552**	365	170	17
290	*Лица која траже здравствене услуге ради прегледа и испитивања*	Z00-Z13	**113311**	27667	75123	10521
297	*Лица у здравственим службама ради одређених третмана и здравствене заштите*	Z40-Z54	**34481**	3776	29830	875

УТВРЂЕНА ОБОЉЕЊА ПО МКБ -10 У СТОМАТОЛОШКОЈ ЗДРАВСТВЕНОЈ ЗАШТИТИ ПРЕМА УЗРАСТУ У БЕОГРАДУ У 2017. ГОДИНИ

стопа на 1000 *Графикон 19*

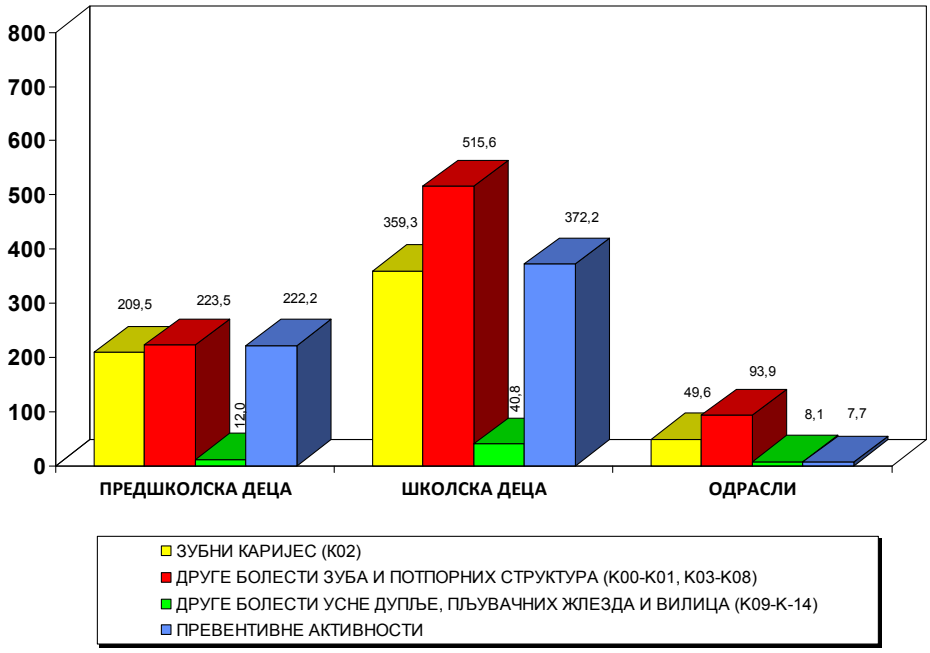

ПОЛИВАЛЕНТНА ПАТРОНАЖНА СЛУЖБА

10

У поливалентној патронажној служби у 16 београдских домова здравља, на укупно 51 пункту, у 2017. години била је запослена 241 поливалентна патронажна сестра (217 са вишом и 24 са средњом стручном спремом).

Патронажним посетама је, у посматраном периоду, обухваћено је 111440 домаћинстава на територији града Београда, а реализоване су у складу са потребама приоритетних популационих групација – труднице, породиље и бабињаре, новорођена деца, одојчад, мала деца и стара лица.

Највећи број кућних посета (првих и поновних) остварен је у популацији деце током прве године живота (121903), од чега је највише посета реализовано у породицама са новорођеном децом (82060). У популацији деце старије од годину дана број обављених посета патронажних сестара износио је 31175.

Ова служба је реализовала и 14152 посете трудницама у оквиру антенаталне здравствене заштите.

Остварен је значајан број кућних посета особама старијим од 65 година (45284).

Поливалентна патронажна служба вршила је, по налогу, и обиласке особа оболелих од обољења од посебног јавноздравственог значаја. Реализована је укупно 19721 посета болесним лицима са циљем пружања одговарајућих превентивних услуга. У овом сегменту рада поливалентне патронаже, доминирале су посете лицима оболелим од хроничних незаразних обољења. Најзаступљеније међу њима биле су посете лицима оболелих од кардиоваскуларних болести (12415, односно 63% од укупног броја посета оболелима), на другом месту су биле посете оболелима од шећерне болести (5327, односно 27%), а на трећем лицама са дијагнозом неког од малигних обољења (1434, односно 7,3% од укупног броја посета оболелима).

Здравствено васпитни рад ове службе, како у здравственој установи, тако и у заједници, обављан је према утврђеним здравствено васпитним садржајима. Реализација ових активности остварена је у сарадњи са другим релевантним чиниоцима у заједници – са предшколским установама, школама, службама за социјални рад, са локалним организацијама Црвеног крста, домовима за стара лица и другим установама и организацијама од значаја за делатност здравственог васпитања становништва.

МЕДИЦИНСКИ РАДНИЦИ ПРЕМА СТРУЧНОЈ СПРЕМИ И БРОЈУ ПУНКТОВА У ПОЛИВАЛЕНТНОЈ ПАТРОНАЖНОЈ СЛУЖБИ ДОМОВА ЗДРАВЉА У БЕОГРАДУ У 2017. ГОДИНИ

Табела 42

Р. бр.	ЗДРАВСТВЕНА УСТАНОВА	МЕДИЦИНСКИ РАДНИЦИ			БРОЈ ПУНКТОВА
		УКУПНО	ОД ТОГА		
			ВИША СТРУЧНА СПРЕМА	СРЕДЊА СТРУЧНА СПРЕМА	
0	1	2	3	4	5
	У К У П Н О	**241**	**217**	**24**	**51**
1.	ДОМ ЗДРАВЉА "Др Милорад -Влајковић" - БАРАЈЕВО	**4**	3	1	3
2.	ДОМ ЗДРАВЉА "ВОЖДОВАЦ"	**31**	29	2	5
3.	ДОМ ЗДРАВЉА "ВРАЧАР"	**11**	11		1
4.	ДОМ ЗДРАВЉА "Др Миливоје Стојковић" - ГРОЦКА	**13**	3	10	6
5.	ДОМ ЗДРАВЉА "ЗВЕЗДАРА"	**19**	18	1	2
6.	ДОМ ЗДРАВЉА "ЗЕМУН"	**34**	31	3	8
7.	ДОМ ЗДРАВЉА "Др Ђорђе Ковачевић" - ЛАЗАРЕВАЦ	**7**	5	2	1
8.	ДОМ ЗДРАВЉА - "МЛАДЕНОВАЦ"	**9**	7	2	1
9.	ДОМ ЗДРАВЉА - "НОВИ БЕОГРАД"	**23**	23		2
10.	ДОМ ЗДРАВЉА - "ОБРЕНОВАЦ"	**9**	8	1	1
11.	ДОМ ЗДРАВЉА - "Др Милутин Ивковић" - ПАЛИЛУЛА	**23**	23		5
12.	ДОМ ЗДРАВЉА - "РАКОВИЦА"	**15**	15		4
13.	ДОМ ЗДРАВЉА - "САВСКИ ВЕНАЦ"	**8**	8		1
14.	ДОМ ЗДРАВЉА - "СОПОТ"	**3**	1	2	2
15.	ДОМ ЗДРАВЉА - "СТАРИ ГРАД"	**6**	6		1
16.	ДОМ ЗДРАВЉА - "Др Сима Милошевић" - ЧУКАРИЦА	**26**	26		8

БРОЈ ПОСЕТА У ПОЛИВАЛЕНТНОЈ ПАТРОНАЖНОЈ СЛУЖБИ ПРЕМА КАТЕГОРИЈИ КОРИСНИКА У БЕОГРАДУ У 2017. ГОДИНИ

Табела 43

Р. бр.	ВРСТА ПОСЕТЕ			СВЕГА	ДОМ ЗДРАВЉА НА ОПШТИНИ															
					БАРАЈЕВО	ВОЖДОВАЦ	ВРАЧАР	ГРОЦКА	ЗЕМУН	ЗВЕЗДАРА	ЛАЗАРЕВАЦ	МЛАДЕНОВАЦ	НОВИ БЕОГРАД	ОБРЕНОВАЦ	ПАЛИЛУЛА	РАКОВИЦА	САВСКИ ВЕНАЦ	СОПОТ	СТАРИ ГРАД	ЧУКАРИЦА
0	1			2	3	4	5	6	7	8	9	10	11	12	13	14	15	16	17	18
1.	ЖЕНЕ	**УКУПНО**		**91374**	**1277**	**10747**	**3464**	**4829**	**12881**	**10550**	**3194**	**2720**	**11037**	**4516**	**11427**	**5747**	**2004**	**1120**	**2042**	**3819**
		ТРУДНИЦЕ		14152	323	1858	884	829	1421	1290	304	481	402	723	1837	910	404	140	278	2068
		ПОРОДИЉЕ И БАБИЊАРЕ		77222	954	8889	2580	4000	11460	9260	2890	2239	10635	3793	9590	4837	1600	980	1764	1751
		ЖЕНЕ ГЕНЕР. ДОБА																		
		ЖЕНЕ ПОСТ.ГЕНЕР. ДОБА																		
2.	ОДОЈЧАД	**УКУПНО**		**121903**	**1175**	**12622**	**4134**	**5887**	**16670**	**13186**	**3989**	**2998**	**15250**	**5652**	**14043**	**7169**	**2311**	**1155**	**2437**	**13225**
		ПРВЕ ПОСЕТЕ ПРЕМА СТАРОСТИ ОДОЈЧЕТА	СВЕГА	34064	350	3450	1187	1584	4416	4265	1199	850	4179	1424	3737	1840	619	299	839	3826
			до 6 дана	14551	200	1516	417	652	2076	1428	474	407	2049	571	1665	821	258	137	296	1584
			7 - 14 дана	1855		173	43	158	190	236	82	41	259	60	185	113	44	43	51	177
			15 - 19 дана	400		44	22	9	66	82	9	7	30	25	30	18	15	4	11	28
			1 - 2 месеца	5007	65	385	165	464	637	956	229	32	297	412	541	84	65	28	161	486
			3 - 5 месеци	7910	65	963	219	235	904	842	294	335	905	260	1053	621	137	59	155	863
			6 - 11 месеци	4341	20	369	321	66	543	721	111	28	639	96	263	183	100	28	165	688
3.	ДЕЦА	**УКУПНО**		**31175**	**382**	**3564**	**1221**	**1732**	**4720**	**2840**	**1044**	**752**	**3497**	**1493**	**3148**	**1804**	**588**	**120**	**463**	**3807**
		ПРВЕ ПОСЕТЕ ПРЕМА СТАРОСТИ ДЕЦЕ	СВЕГА	31153	382	3564	1221	1732	4720	2840	1028	752	3497	1493	3148	1804	582	120	463	3807
			1 -2 год.	16436	173	2193	643	879	2303	1495	584	394	1751	801	1536	928	360	64	261	2071
			3 - 5 год.	14717	209	1371	578	853	2417	1345	444	358	1746	692	1612	876	222	56	202	1736
			6 и више год.																	
		УКУПНО																		
		од 15 - 19 год.	ПРВЕ																	
4.	СТАРИ	**УКУПНО**		**45284**	**1433**	**6040**	**2473**	**2650**	**4025**	**2548**	**1091**	**1968**	**4134**	**2727**	**4511**	**2108**	**1156**	**233**	**1829**	**6358**
		преко 65 год.	ПРВЕ	45157	1433	6040	2473	2650	4025	2548	988	1968	4134	2727	4511	2085	1155	233	1829	6358

БРОЈ ПОСЕТА У ПОЛИВАЛЕНТНОЈ ПАТРОНАЖНОЈ СЛУЖБИ У БЕОГРАДУ У 2017. ГОДИНИ

Табела 44

Р. бр.	ОБОЉЕЊА	СВЕГА	ДОМ ЗДРАВЉА НА ОПШТИНИ															
			БАРАЈЕВО	ВОЖДОВАЦ	ВРАЧАР	ГРОЦКА	ЗЕМУН	ЗВЕЗДАРА	ЛАЗАРЕВАЦ	МЛАДЕНОВАЦ	НОВИ БЕОГРАД	ОБРЕНОВАЦ	ПАЛИЛУЛА	РАКОВИЦА	САВСКИ ВЕНАЦ	СОПОТ	СТАРИ ГРАД	ЧУКАРИЦА
0	1	2	3	4	5	6	7	8	9	10	11	12	13	14	15	16	17	18
	УКУПНО	**19721**	**903**	**5463**	**1589**	**2413**	**858**	**67**	**478**	**1968**	**621**	**150**	**76**	**432**	**1166**	**110**	**1005**	**2422**
1.	ТУБЕРКУЛОЗА																	
2.	ДУШЕВНА БОЛЕСТ	**359**	10	25	1	13	33			124	15	11			34			93
3.	МАЛИГНО ОБОЉЕЊЕ	**1434**	202	167	279	114	59	3	95	94	65	15	28		68	9	45	191
4.	ШЕЋЕРНА БОЛЕСТ	**5327**	399	1044	882	592	240	28	343	356	171	32	10	63	243	49	128	747
5.	ЕНДЕМСКА НЕФРОПАТИЈА																	
6.	МИШИЋНА ДИСТРОФИЈА	**16**									2	3			11			
7.	КАРДИОВАСКУЛАРНО ОБОЉЕЊЕ	**12415**	292	4225	427	1685	516	36	40	1384	333	86	32	368	788	52	825	1326
8.	АЛКОХОЛИЗАМ	**36**									30	1			5			
9.	РЕУМАТСКА ГРОЗНИЦА																	
10.	НАРКОМАНИЈА																	
11.	ХЕМОФИЛИЈА	**5**									3				2			
12.	ЗАРАЗНА ЖУТИЦА	**1**																1
13.	ОСТАЛЕ ЗАРАЗНЕ БОЛЕСТИ	**22**					7			10	1	1	2					1
14.	ОСТАЛО	**106**		2		9	3				1	1	4	1	15		7	63

ПОСЕТЕ ПОЛИВАЛЕНТНИХ ПАТРОНАЖНИХ СЕСТАРА ПРЕМА КАТЕГОРИЈИ КОРИСНИКА У БЕОГРАДУ У 2017. ГОДИНИ

Графикон 20

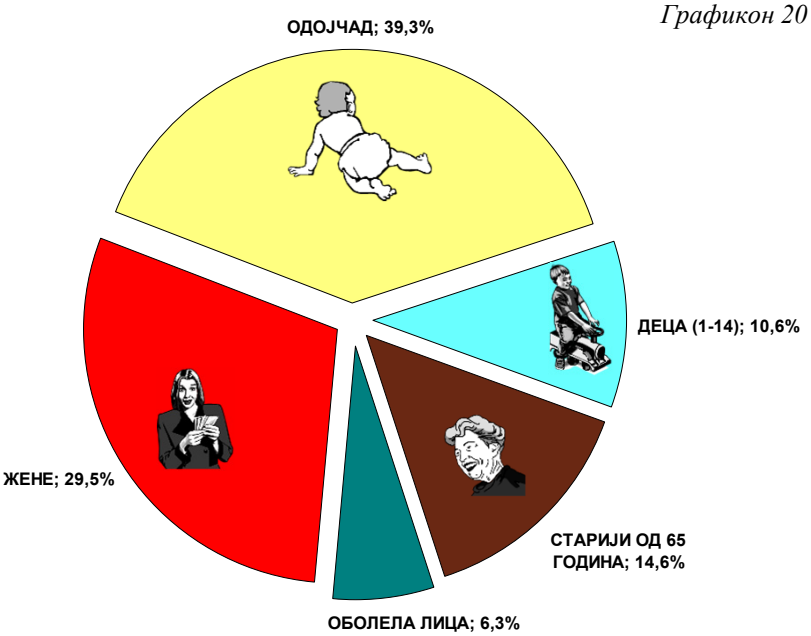

ЗДРАВСТВЕНО ВАСПИТНИ РАД

11

Програмски здравствено васпитни рад у београдским домовима здравља током 2017. године оствариван је применом различитих метода васпитања за здравље. Реализатори ових услуга били су здравствени радници и сарадници, а оне су пружане како у самом дому здравља, тако и у заједници.

У посматраном периоду реализовано је укупно 489.252 услуга здравственог васпитања. У спровођењу ових услуга најзаступљенији је био је индивидуални метод – планирани разговор (427.663 услуга, односно 87,4% укупно спроведеног здравствено васпитног рада на нивоу града).

У посматраној 2017. години, остварено је 12.972 групних метода рада (2,6% у односу на укупну реализацију здравствено васпитног рада). У оквиру ове групе метода, реализовано је 2050 консултативних састанака (15,8% укупне реализације групног здравствено васпитног рада). Групни рад је, с друге стране, био конкретно посвећен следећим здравствено васпитним темама: хигијенско дијететски режим, (односно 11,6%), планирање породице (1623, односно 12,5%), раном откривању рака (851, односно 6,7%), као и другим садржајима који су се односили на превенцију заразних и хроничних незаразних болести и усвајање здравих стилова живота (6944 услуга, што чини преосталих 53,5% у односу на укупну реализацију ових метода рада).

Реализовано је 41125 предавања (8,4% укупног здравствено васпитног рада), од чега је 5756 предавања било је посвећено исхрани (14%), 4564 теми хигијенских навика (11%), док се 1554 предавања (3,8%) односило на имунизацију. Преосталих 29251 предавања (71,1%) било је посвећено другим здравствено васпитним садржајима.

Организовани приказ изложби је такође коришћен као метод рада у спровођењу здравственог васпитања. У посматраном периоду, реализоване су 7492 изложбе (1,5% укупно оствареног здравствено васпитног рада).

ЗДРАВСТВЕНО - ВАСПИТНИ РАД ОСТВАРЕН У ДОМОВИМА ЗДРАВЉА У БЕОГРАДУ У 2017. ГОДИНИ

Табела 45

Р. бр.	ДЕЛАТНОСТ			СВЕГА	ДОМ ЗДРАВЉА НА ОПШТИНИ															
					БАРАЈЕВО	ВОЖДОВАЦ	ВРАЧАР	ГРОЦКА	ЗВЕЗДАРА	ЗЕМУН	ЛАЗАРЕВАЦ	МЛАДЕНОВАЦ	НОВИ БЕОГРАД	ОБРЕНОВАЦ	ПАЛИЛУЛА	РАКОВИЦА	САВСКИ ВЕНАЦ	СОПОТ	СТАРИ ГРАД	ЧУКАРИЦА
0	1			2	3	4	5	6	7	8	9	10	11	12	13	14	15	16	17	18
УКУПНО				**489252**	**8402**	**58769**	**30608**	**23293**	**29242**	**56170**	**12751**	**10661**	**51689**	**19605**	**46920**	**35423**	**15106**	**4614**	**28307**	**57692**
1	ПРЕДАВАЊА	**УКУПНО**		**41125**	**690**	**3694**	**3694**	**3011**	**3567**	**4406**	**277**	**1694**	**3176**	**1618**	**4285**	**3586**	**1177**	**596**	**2080**	**3574**
		ОД ТОГА	О ВАКЦИНАЦИЈИ	**1554**	26	189	95	130	152	234	2	51	120	47	115	118	29	14	78	154
			О ИСХРАНИ	**5756**	105	592	350	569	374	472	49	270	385	301	722	414	160	60	378	555
			О ХИГИЈЕНИ	**4564**	25	489	196	254	140	287	2	71	526	155	287	1680	67	26	104	255
			ОСТАЛО	**29251**	534	2424	3053	2058	2901	3413	224	1302	2145	1115	3161	1374	921	496	1520	2610
2	ГРУПНИ РАД	**УКУПНО**		**12972**	**183**	**1106**	**1016**	**789**	**996**	**1312**	**81**	**479**	**1432**	**442**	**1737**	**1238**	**390**	**164**	**559**	**1048**
		ОД ТОГА	КОНСУЛТАТИВНИ САСТАНЦИ	**2050**	11	183	92	37	104	210	12	55	0	37	665	340	96	14	39	155
			ПЛАНИРАЊЕ ПОРОДИЦЕ	**1623**	30	89	128	107	116	347	0	67	138	16	372	129	34	22	1	27
			ХИГИЈЕНСКО ДИЈЕТЕТИЧКИ РЕЖИМ	**1504**	26	148	88	142	94	118	12	68	159	75	181	105	40	15	94	139
			РАНО ОТКРИВАЊЕ РАКА	**851**	10	50	20	244	89	58	1	21	163	21	15	80	20	15	5	39
			ОСТАЛО	**6944**	106	636	688	259	593	579	56	268	972	293	504	584	200	98	420	688
3	**ПЛАНИРАНИ РАЗГОВОРИ**			**427663**	7493	53547	25569	19134	23624	49020	12393	8398	46244	17487	40683	30241	13218	3785	25485	51342
4	**ОРГАНИЗОВАНИ ПРИКАЗ ИЗЛОЖБИ**			**7492**	36	422	329	359	1055	1432	0	90	837	58	215	358	321	69	183	1728

ЗДРАВСТВЕНО ВАСПИТНИ РАД У ДОМОВИМА ЗДРАВЉА У БЕОГРАДУ У 2017. ГОДИНИ

Графикон 21

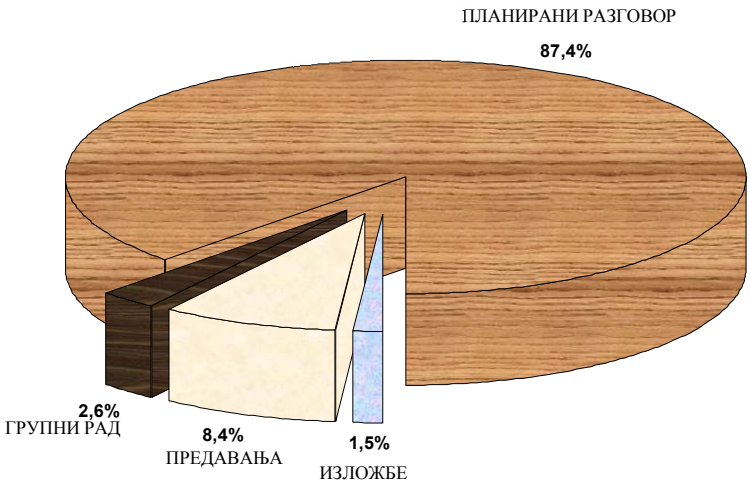

ДЕРМАТОВЕНЕРОЛОШКА ЗДРАВСТВЕНА ЗАШТИТА

12

Дерматолошку здравствену заштиту становништву Београда обезбеђује 6 здравствених установа:

- Завод за здравствену заштиту студената Београд,
- Клиничко болнички центар „Звездара“,
- Клиничко болнички центар „Земун“,
- Специјална болница за интерне болести „Младеновац“,
- Дом здравља „Обреновац“,
- Градски завод за кожне и венеричне болести.

На пружању овог вида здравствене заштите ангажовано је укупно 92 медицинска радника и то: 32 лекара специјалиста дерматовенерологије, 4 лекара на специјализацији из дерматовенерологије, 8 медицинских сестара-техничара са вишом и 31 медицинска сестра-техничара са средњом стручном спремом.

У 2017. години остварено је укупно 101.377 првих посета код лекара, са просечно 1,4 посете по епизоди лечења, што је слично као и у претходној години.

У овој области здравствене заштите регистрована стопа општег морбидитета износи 93,4 на 1000 становника Београда. Болести коже и поткожног ткива чине 58,7% (48,6/1000), заразне и паразитарне болести 18,4% (15,2/1000), а тумори 12% (9,9/1000) морбидитета.

У 2017. години луес је откривен код 69 особа (66 мушкараца и 3 жене). Сви случајеви су откривени у Градском заводу за кожне и венеричне болести. У истој установи, такође у 2017. години, откривено је и 73 случајева гонореје (код 65 мушкараца и 8 жена).

Подаци који су приказани у табелама овог поглавља добијени су на основу Извештаја служби за кожне и венеричне болести (образац бр 3-07-60).

МЕДИЦИНСКИ РАДНИЦИ У ДЕРМАТОВЕНЕРОЛОШКОЈ ЗДРАВСТВЕНОЈ ЗАШТИТИ ПРЕМА СТРУЧНОЈ СПРЕМИ У БЕОГРАДУ У 2017. ГОДИНИ

Табела 46

Р. бр.	ЗДРАВСТВЕНА УСТАНОВА	УКУПНО	МЕДИЦИНСКИ РАДНИЦИ							
			ЛЕКАРИ				ВИША СТРУЧНА СПРЕМА		СРЕДЊА СТРУЧНА СПРЕМА	
			СВЕГА	ОД ТОГА			СВЕГА	ОД ТОГА МЕД. СЕСТРЕ ТЕХНИЧАРИ	СВЕГА	ОД ТОГА МЕД. СЕСТРЕ ТЕХНИЧАРИ
				СПЕЦИЈАЛИСТА	НА СПЕЦИЈАЛИЗАЦИЈИ	ОПШТЕ МЕДИЦИНЕ				
0	1	2	3	4	5	6	7	8	9	10
	УКУПНО	**83**	**36**	**32**	**4**		**11**	**8**	**36**	**31**
1	ЗАВОД ЗА ЗДРАВСТВЕНУ ЗАШТИТУ СТУДЕНАТА	**4**	**2**	1	**1**				**2**	2
2	КЛИНИЧКО БОЛНИЧКИ ЦЕНТАР "ЗВЕЗДАРА"	**11**	**5**	5			**2**	1	**4**	3
3	КЛИНИЧКО БОЛНИЧКИ ЦЕНТАР "ЗЕМУН"	**9**	**3**	3					**6**	6
4	СПЕЦИЈАЛНА БОЛНИЦА ЗА ИНТЕРНЕ БОЛЕСТИ - МЛАДЕНОВАЦ	**4**	**2**	2					**2**	2
5	ДОМ ЗДРАВЉА "ОБРЕНОВАЦ"	**2**	**1**	1					**1**	1
6	ГРАДСКИ ЗАВОД ЗА КОЖНЕ И ВЕНЕРИЧНЕ БОЛЕСТИ	**53**	**23**	20	3		**9**	7	**21**	17

БРОЈ ПОСЕТА У ДЕРМАТОВЕНЕРОЛОШКОЈ ЗАШТИТИ У БЕОГРАДУ У 2017. ГОДИНИ

Табела 47

Р. бр.	ЗДРАВСТВЕНА УСТАНОВА	ПОСЕТЕ У ОРДИНАЦИЈИ			ПОСЕТЕ ЛИЦА КОЈА ПОДЛЕЖУ ОБАВЕЗНИМ ПРЕВЕНТИВНИМ ПРЕГЛЕДИМА									ЛИЦА ЗАРАЖЕНА ЛУЕСОМ								
		КОД ЛЕКАРА		КОД ОСТАЛИХ МЕДИЦИНСКИХ РАДНИКА	УКУПНО	ПРЕГЛЕДАНО		ОД ТОГА ОТКРИВЕНО						ЗАТЕЧЕНО НА ПОЧЕТКУ ГОДИНЕ			НОВОУПИСАНИ			ИСПИСАНИ		
								ЛУЕС			ГОНОРЕЈА											
		УКУПНО	ОД ТОГА ПРВЕ ПОСЕТЕ			МУШКО	ЖЕНСКО	СВЕГА	МУШКО	ЖЕНСКО	СВЕГА	МУШКО	ЖЕНСКО	СВЕГА	МУШКО	ЖЕНСКО	СВЕГА	МУШКО	ЖЕНСКО	СВЕГА	МУШКО	ЖЕНСКО
0	1	2	3	4	5	6	7	8	9	10	11	12	13	14	15	16	17	18	19	20	21	22
УКУПНО		**142990**	**101377**	**539966**	**3852**	**3057**	**795**	**69**	**66**	**3**	**73**	**65**	**8**	**61**	**58**	**3**	**69**	**66**	**3**	**69**	**66**	**3**
1	ЗАВОД ЗА ЗДРАВСТВЕНУ ЗАШТИТУ СТУДЕНАТА	**9497**	5606	5262																		
2	КЛИНИЧКО БОЛНИЧКИ ЦЕНТАР "ЗВЕЗДАРА"	**11824**	6872	9425																		
3	КЛИНИЧКО БОЛНИЧКИ ЦЕНТАР "ЗЕМУН"	**10733**	4392	6096																		
4	СПЕЦИЈАЛНА БОЛНИЦА ЗА ИНТЕРНЕ БОЛЕСТИ - МЛАДЕНОВАЦ	**4104**	2830																			
5	ДОМ ЗДРАВЉА "ОБРЕНОВАЦ"	**5425**	3699	3048																		
6	ГРАДСКИ ЗАВОД ЗА КОЖНЕ И ВЕНЕРИЧНЕ БОЛЕСТИ	**101407**	77978	516135	**3852**	3057	795	**69**	66	3	**73**	65	8	**61**	58	3	**69**	66	3	**69**	66	3

БРОЈ ОБОЉЕЊА И СТАЊА У ДЕРМАТОВЕНЕРОЛОШКОЈ ЗДРАВСТВЕНОЈ ЗАШТИТИ У БЕОГРАДУ У 2017. ГОДИНИ

Табела 48

Р. бр.	*МОРБИДИТЕТНА ЛИСТА (МКБ-10)*	*ШИФРА*	*БРОЈ*
0	*1*	*2*	*3*
ГРУПА I - XIX	***УКУПНО БЕОГРАД***	**A00 - T98**	**139676**
ГРУПА I	***ЗАРАЗНЕ БОЛЕСТИ И ПАРАЗИТАРНЕ БОЛЕСТИ***	**A00 - B99**	**25690**
018	*Друге бактеријске болести*	A21-A22, A24-A28, A31-A32, A38, A42-49	15
020	*Syphilis recens*	A51	64
021	*Syphilis tarda et alia*	A52-A53	11
022	*Infectio gonococcica*	A54	176
023	*Infectiones sexuales chlamydales*	A55-A56	17
024	*Друге инфекције претежно пренете полним путем*	A57-A64	2057
033	*Infectiones herpesvirales*	B00	310
034	*Varicella et Herpes zoster*	B01-B02	1422
041	*Друге вирусне болести*	A81, A87-A89, B03-B04, B07-B09, B25, B27-B34	11046
042	*Mycoses*	B35-B49	7579
057	*Друге заразне болести и паразитарне болести*	A65-A67, A69-A70, A74, A77-A79, B58-B64, B85-B89, B94, B99	2993
ГРУПА II	***ТУМОРИ***	**C00 - D48**	**16794**
070	*Melanoma malignum cutis*	C43	59
071	*Neoplasma malignum cutis alius*	C44	979
090	*Neoplasma benignum cutis*	D22-D23	14146
091	*Neoplasma benignum mammae*	D24	66
096	*Доброћудни тумор, други тумори >in situ< и тумори неизвесног и непознатог исхода*	D00-D05, D07-D21, D26, D28-D29, D31-D32, D34-D48	1544
ГРУПА III	***БОЛЕСТИ КРВИ И БОЛЕСТИ КРВОТВОРНИХ ОРГАНА И ПОРЕМЕЋАЈИ ИМУНИТЕТА***	**D50-D89**	**315**
099	*Хеморагијска стања и друге болести крви и крвотворних органа*	D65-D77	315
ГРУПА VII	***БОЛЕСТИ ОКА И ПРИПОЈАКА ОКА***	**H00-H59**	**2**
130	*Болести очног капка*	H00-H01	1
139	*Други поремећаји ока и припојака ока*	H02-H06, H20-H22, H30-H32, H34-H36, H43-H48, H51, H53, H55-H59	1
ГРУПА IX	***БОЛЕСТИ СИСТЕМА КРВОТОКА***	**I00-I99**	**12740**
157	*Atherosclerosis*	I70	78
158	*Morbi vasorum periphericorum alii*	I73	78
160	*Друге болести артерија, артериола и капилара*	I71-I72,I77-I79	349
161	*Запаљење вена, запаљење вена са тромбозом, емболија и тромбоза вена*	I80-I82	1359

БРОЈ ОБОЉЕЊА И СТАЊА У ДЕРМАТОВЕНЕРОЛОШКОЈ ЗДРАВСТВЕНОЈ ЗАШТИТИ У БЕОГРАДУ У 2017. ГОДИНИ

Табела 48

Р. бр.	***МОРБИДИТЕТНА ЛИСТА (МКБ-10)***	***ШИФРА***	***БРОЈ***
0	*1*	*2*	*3*
162	*Varices venarum extremitatum inferiorum*	I83	4980
164	*Друге болести крвотока*	I85-I99	5896
ГРУПА XI	***БОЛЕСТИ СИСТЕМА ЗА ВАРЕЊЕ***	**K00-K93**	**35**
182	*Друге болести усне дупље, пљувачних жлезда и вилица*	K09-K14	35
ГРУПА XII	***БОЛЕСТИ КОЖЕ И ПОТКОЖНОГ ТКИВА***	**L00-L90**	**82075**
198	*Инфекције коже и поткожног ткива*	L00-L08	6124
199	*Друге болести коже и поткожног ткива*	L10-L99	75951
ГРУПА XIII	***БОЛЕСТИ МИШИЋНО-КОШТАНОГ СИСТЕМА И ВЕЗИВНОГ ТКИВА***	**M00-M99**	**35**
204	*Системска обољења везивног ткива*	M30-M36	35
ГРУПА XIV	***БОЛЕСТИ МОКРАЋНО - ПОЛНОГ СИСТЕМА***	**N00-N99**	**1690**
216	*Cystitis*	N30	3
217	*Друге болести система за мокрење*	N25-N29, N31-N39	15
221	*Phymosis et paraphymosis*	N47	2
222	*Друге болести мушких полних органа*	N44-N46, N48-N51	1377
226	*Друга запаљења женских карличних органа*	N71, N73-N77	292
233	*Друга обољења полно-мокраћног система*	N82, N84-N90, N93-N94, N96, N98-N99	1
ГРУПА XVII	***УРОЂЕНЕ НАКАЗНОСТИ, ДЕФОРМАЦИЈЕ И ХРОМОЗОМСКЕ НЕНОРМАЛНОСТИ***	**Q00-Q99**	**14**
265	*Друге урођене аномалије*	Q10-Q18, Q30-Q34, Q80-Q89	14
ГРУПА XVIII	***СИМПТОМИ, ЗНАЦИ И ПАТОЛОШКИ КЛИНИЧКИ И ЛАБОРАТОРИЈСКИ НАЛАЗИ***	**R00-R99**	**29**
270	*Други симптоми, знаци и ненормални клинички и лабораторијски налази*	R00-R09, R11-R49, R51-R53, R55-R99	29
ГРУПА XIX	***ПОВРЕДЕ, ТРОВАЊА И ПОСЛЕДИЦЕ ДЕЛОВАЊА СПОЉНИХ ФАКТОРА***	**S00-T98**	**257**
281	*Друге специфичне,неспецифичне и вишеструке повреде*	S00-S01,S04,S09-S11,S14-S16,S19-S21,S24-S25,S29-S31,S34-S35,S39-S41,S44-S46,S49-S51,S54-S56,S59-S61,S64-S66,S69-S71,S74-S76,S79-S81,S84-S86,S89-S91.S94-S96,S99,T00-T01,T06-T07,T11,T13-T14	6
283	*Опекотине и нагризи*	T20-T32	69
285	*Токсична дејства супстанци немедицинског порекла*	T51-T65	51

БРОЈ ОБОЉЕЊА И СТАЊА У ДЕРМАТОВЕНЕРОЛОШКОЈ ЗДРАВСТВЕНОЈ ЗАШТИТИ У БЕОГРАДУ У 2017. ГОДИНИ

Табела 48

Р. бр.	***МОРБИДИТЕТНА ЛИСТА (МКБ-10)***	***ШИФРА***	***БРОЈ***
0	*1*	*2*	*3*
287	*Други и неспецифични утицаји спољних фактора*	T33-T35, T66-T73, T75-T78	131
ГРУПА XXI	***ФАКТОРИ КОЈИ УТИЧУ НА ЗДРАВСТВЕНО СТАЊЕ И КОНТАКТ СА ЗДРАВСТВЕНОМ СЛУЖБОМ***	**Z00-Z99**	**7343**
290	*Лица која траже здравствене услуге ради прегледа и испитивања*	Z00-Z13	3630
292	*Остала лица потенцијално здравствено угрожена заразном болешћу*	Z20,Z22-Z29	31
298	*Лица у здравственим службама из других разлога*	Z31-Z33, Z37,Z55Z99	3682
ГРУПА I-XXI	***УКУПНО***	**A00-T98, Z00-Z99**	**147019**

УТВРЂЕНА ОБОЉЕЊАИ СТАЊА У ДЕРМАТОВЕНЕРОЛОШКОЈ ЗДРАВСТВЕНОЈ ЗАШТИТИ ПРЕМА ГРУПАМА ОБОЉЕЊА У БЕОГРАДУ У 2017. ГОДИНИ

Графикон 22

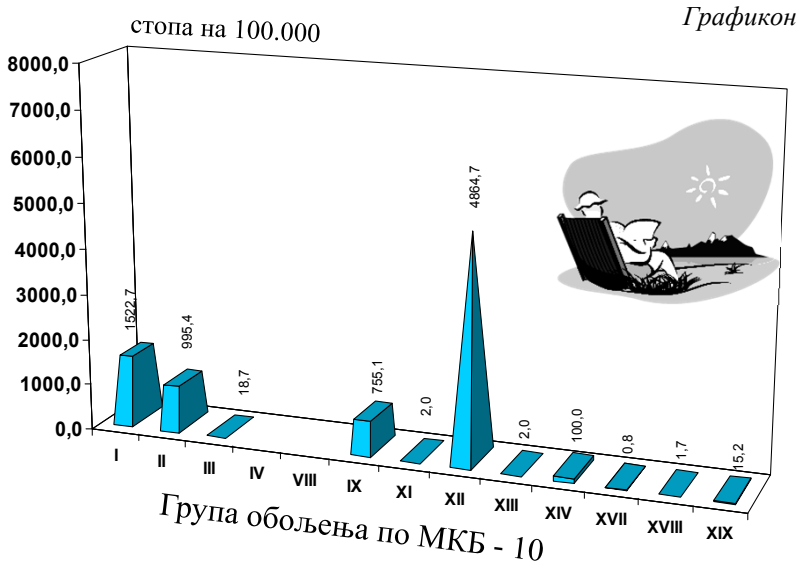

ДЕСЕТ НАЈЧЕШЋИХ ОБОЉЕЊА И СТАЊА У ДЕРМАТОВЕНЕРОЛОШКОЈ ЗДРАВСТВЕНОЈ ЗАШТИТИ У БЕОГРАДУ У 2017. ГОДИНИ

Графикон 23

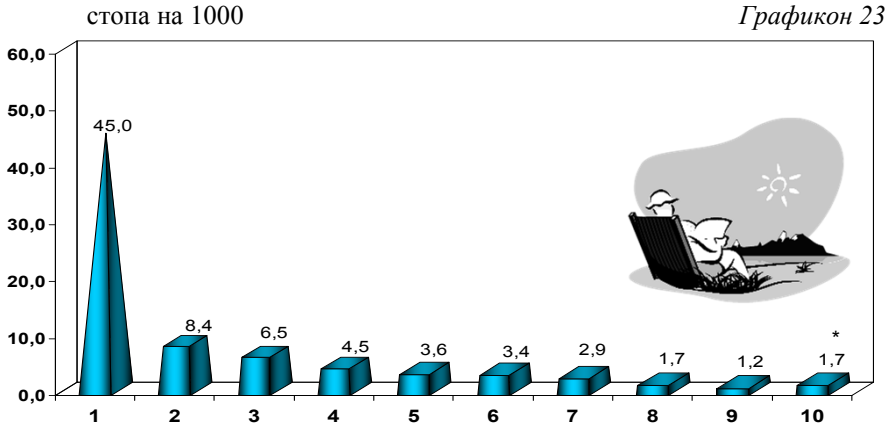

*специфична стопа

1 - ДРУГЕ БОЛ. КОЖЕ И ПОТКОЖНОГ ТКИВА
3 - ДРУГЕ ВИРУСНЕ БОЛЕСТИ
2 - ДОБРОЋУДНИ ТУМОРИ КОЖЕ
4 - ГЉИВИЧНА ОБОЉЕЊА
5 - ИНФЕКЦ. КОЖЕ И ПОТКОЖНОГ ТКИВА
6 - ДРУГЕ БОЛЕСТИ КРВОТОКА
7 - ПРОШИРЕНЕ ВЕНЕ ДОЊИХ ЕКСТРЕМИТЕТА
8 - ДРУГЕ ЗАРАЗНЕ И ПАРАЗ. БОЛЕСТИ КОЖЕ
9 - ИНФЕК. ПРЕТЕЖНО ПРЕН. ПОЛНИМ ПУТЕМ
10 - ДРУГЕ БОЛ. МУШ. ПОЛНИХ ОРГАНА*

АНТИТУБЕРКУЛОЗНА ЗДРАВСТВЕНА ЗАШТИТА

13

Антитуберкулозна здравствена заштита на примарном нивоу обезбеђена је на територији свих општина и она је организована у оквиру рада Градског завода за плућне болести и туберкулозу са огранцима Земун и Обреновац, као и у домовима здравља Лазаревац и Младеновац.

Овај вид здравствене заштите у 2017. години пружало је укупно 134 медицинска радника и то: 44 лекара специјалиста, 17 радника са вишом стручном спремом и 73 радника са средњом стручном спремом.

У току 2017. године обављено је 108.916 посета лекару, док је у оквиру дијагностичке делатности пружено 98.571 лабораторијских услуга и 30.780 услуга рентген дијагностике.

У 2017. години евидентирано је укупно 201 уписано оболело лице и то: 187 новооткривених (стопа износи 11 оболелих на 100.000 становника Београда) и 14 лица са рецидивом туберкулозе. У 87% случајева дијагности-кована је туберкулоза респираторног система. У односу на полну структуру, на укупном нивоу је регистровано незнатно веће учешће мушкараца (57,2%) него жена. Старији од 40 година чине 78,6% оболелих од туберкулозе, док учешће млађих од 20 година износи 2%.

Према годинама старости, највише новооболелих од активне туберкулозе респираторног и екстрареспираторног система било је код становника старијих од 70 година (23,3%). Највише новооболелих евидентирано је у општинама Чукарица, Вождовац и Палилула, а најмање у општинама Барајево, Раковица и Сурчин .

Од активне туберкулозе на крају 2017. године боловало је 144 особе, односно 8,5 на 100.000 становника Београда, такође највише у старосној доби од преко 70 година (22,2%). Највећи број лица са активном туберкулозом налази се на територији општина: Чукарица, Палилула и Вождовац, а најмањи у општинама Раковица и Сопот .

Подаци који су приказани у табелама овог поглавља добијени су на основу Извештаја о раду службе за плућне болести и туберкулозу (обр. бр. 3-06-60) који је сачинио Градски завод за плућне болести и туберкулозу.

МЕДИЦИНСКИ РАДНИЦИ У АНТИТУБЕРКУЛОЗНОЈ ЗАШТИТИ У БЕОГРАДУ ПРЕМА СТРУЧНОЈ СПРЕМИ У 2017. ГОДИНИ

Табела 49

Р. бр.	ЗДРАВСТВЕНА УСТАНОВА	УКУПНО	МЕДИЦИНСКИ РАДНИЦИ								
			ЛЕКАРИ				ВИША СТРУЧНА СПРЕМА		СРЕДЊА СТРУЧНА СПРЕМА		НИЖА СТРУЧНА СПРЕМА
			СВЕГА	СПЕЦИЈАЛИСТИ	НА СПЕЦИЈАЛИЗАЦИЈИ	ОПШТА МЕДИЦИНА	СВЕГА	ОД ТОГА МЕДИЦИНСКЕ СЕСТРЕ-ТЕХНИЧАРИ	СВЕГА	ОД ТОГА МЕДИЦИНСКЕ СЕСТРЕ-ТЕХНИЧАРИ	
0	1	2	3	4	5	6	7	8	9	10	11
У К У П Н О		**134**	**44**	**44**			**17**	**17**	**73**	**73**	
1	ГРАДСКИ ЗАВОД ЗА ПЛУЋНЕ БОЛЕСТИ И ТУБЕРКУЛОЗУ - 15 ОПШТИНА	**127**	**41**	41			**17**	17	**69**	69	
2	ДОМ ЗДРАВЉА "Др Ђорђе Ковачевић" - Лазаревац - АНТИТУБЕРКУЛОЗНИ ДИСПАНЗЕР	**3**	**1**	1					**2**	2	
3	ДОМ ЗДРАВЉА "МЛАДЕНОВАЦ"	**4**	**2**	2					**2**	2	

БРОЈ ПОСЕТА И РАД У АНТИТУБЕРКУЛОЗНОЈ ЗДРАВСТВЕНОЈ ЗАШТИТИ У БЕОГРАДУ У 2017. ГОДИНИ

Табела 50

Р. бр.	ЗДРАВСТВЕНА УСТАНОВА	ПОСЕТЕ У ОРДИНАЦИЈИ		ДИЈАГНОСТИЧКИ ПРЕГЛЕДИ										
		КОД ЛЕКАРА	КОД ОСТАЛИХ МЕДИЦИНСКИХ РАДНИКА	УКУПНО РЕНТГЕН ДИЈАГНОСТИКА	ОД ТОГА				УКУПНО ЛАБОРАТОРИЈА	ОД ТОГА				
					РАДИОСКОПСКИ ПРЕГЛЕДИ	РАДИОГРАФИЈА		РАДИОФОТОГР. РУТИНСКИ ПРЕГЛЕД		БК ДИРЕКТНА МИКРОСКОПИЈА	БК КУЛТУРА	БК РЕЗИСТЕНЦИЈА	ТУБЕРКУЛИНСКИ ТЕСТ	ОСТАЛЕ ЛАБОРАТОРИЈСКЕ УСЛУГЕ
						СТАНДАРДНА	ТОМОГРАФИЈА							
0	1	2	3	4	5	6	7	8	9	10	11	12	13	14
УКУПНО		**108916**	**129878**	**30780**		**30780**			**98571**	**5038**	**6394**	**276**	**689**	**86174**
1	ГРАДСКИ ЗАВОД ЗА ПЛУЋНЕ БОЛЕСТИ И ТУБЕРКУЛОЗУ -12 ОПШТИНА	74051	95216	**20288**		20288			**90402**	4995	6350	232	626	78199
2	ГРАДСКИ ЗАВОД ЗА ПЛУЋНЕ БОЛЕСТИ И ТУБЕРКУЛОЗУ - ОГРАНАК ЗЕМУН И НОВИ БЕОГРАД	20731	27985	**5638**		5638			**8028**				63	7965
3	ГРАДСКИ ЗАВОД ЗА ПЛУЋНЕ БОЛЕСТИ И ТУБЕРКУЛОЗУ - ОГРАНАК ОБРЕНОВАЦ	5793	4213	**2805**		2805								
4	ДОМ ЗДРАВЉА "Др Ђорђе Ковачевић" - Лазаревац - АНТИТУБЕРКУЛОЗНИ ДИСПАНЗЕР	4472	452	**286**		286			**43**	43				
5	ДОМ ЗДРАВЉА "МЛАДЕНОВАЦ"	3869	2012	**1763**		1763			**98**		44	44		10

БРОЈ ОБОЛЕЛИХ ЛИЦА ОД АКТИВНЕ ТУБЕРКУЛОЗЕ РЕГИСТРОВАНИХ У АНТИТУБЕРКУЛОЗНОЈ ЗДРАВСТВЕНОЈ ЗАШТИТИ У БЕОГРАДУ У 2017. ГОДИНИ

Табела 51

Р. бр.	ЕВИДЕНЦИЈА ОБОЛЕЛИХ ЛИЦА			ОБЛИК ТУБЕРКУЛОЗЕ								
				УКУПНО	ТУБЕРКУЛОЗА РЕСПИРАТОРНОГ СИСТЕМА		ТУБЕРКУЛОЗА ЕКСТРАРЕСПИРАТОРНОГ СИСТЕМА					
					СВЕГА	ОД ТОГА БК ПОЗИТИВНИХ	СВЕГА	МЕНИНГИТИС	УРОГЕНИТАЛНА	ЛИМФОГЛАНДУЛАРНА	ОСТЕОАРТИКУЛАРНА	ОСТАЛИ ОБЛИЦИ
0	1			2	3	4	5	6	7	8	9	10
1	БРОЈ ОБОЛЕЛИХ ЛИЦА НА ДАН 31.12.2016. ГОДИНЕ			109	100	53	9		1	4		4
2	БРОЈ УПИСАНИХ ОБОЛЕЛИХ ЛИЦА У ТОКУ 2017. ГОДИНЕ	УКУПНО УПИСАНИХ		201	175	137	26		4	9	4	9
		ОД ТОГА	НОВООТКРИВЕНИ	187	163	128	24		3	8	4	9
			РЕЦИДИВИ	14	12	9	2		1	1		
			ДОСЕЉЕНИ									
3	БРОЈ ИСПИСАНИХ ОБОЛЕЛИХ ЛИЦА У ТОКУ 2017. ГОДИНЕ	УКУПНО ИСПИСАНИ		166	152	17	14		1	5	2	6
		ОД ТОГА	ПРЕШЛИ У ИНАКТИВНИ ОБЛИК	136	125		11		1	4	2	4
			ОДСЕЉЕНИ	1	1	1						
			УМРЛИ	18	17	10	1					1
			ИЗГУБЉЕНИ ИЗ ЕВИДЕНЦИЈЕ	11	9	6	2			1		1
4	БРОЈ ОБОЛЕЛИХ ЛИЦА НА ДАН 31.12.2017. ГОДИНЕ			144	123	39	21		4	8	2	7

БРОЈ НОВООБОЛЕЛИХ ЛИЦА ОД АКТИВНЕ ТУБЕРКУЛОЗЕ РЕГИСТРОВАНИХ У АНТИТУБЕРКУЛОЗНОЈ ЗДРАВСТВЕНОЈ ЗАШТИТИ ПРЕМА ДОБНИМ ГРУПАМА И ПОЛУ У БЕОГРАДУ У 2017. ГОДИНИ (ИНЦИДЕНЦА)

Табела 52

Р. бр.	ДОБНЕ ГРУПЕ	УКУПНО			ТУБЕРКУЛОЗА РЕСПИРАТОРНОГ СИСТЕМА									ТУБЕРКУЛОЗА ЕКСТРАРЕСПИРАТОРНОГ СИСТЕМА																	
					МИНИМАЛНА			СРЕДЊЕ ПРОШИРЕНА			ВЕОМА ПРОШИРЕНА			СВЕГА			УРОГЕНИТАЛНА			МЕНИНГИТИС			ЛИМФОГЛАНДУЛАРНА			ОСТЕОАРТИКУЛАРНА			ОСТАЛИ ОБЛИЦИ		
		СВЕГА	М	Ж	СВЕГА	М	Ж	СВЕГА	М	Ж	СВЕГА	М	Ж	СВЕГА	М	Ж	СВЕГА	М	Ж	СВЕГА	М	Ж	СВЕГА	М	Ж	СВЕГА	М	Ж	СВЕГА	М	Ж
0	1	2	3	4	5	6	7	8	9	10	11	12	13	14	15	16	17	18	19	20	21	22	23	24	25	26	27	28	29	30	31
УКУПНО		**201**	**115**	**86**				**101**	**64**	**37**	**74**	**43**	**31**	**26**	**8**	**18**	**4**	**2**	**2**	**1**		**1**	**8**	**2**	**6**	**4**	**3**	**1**	**9**	**1**	**8**
1	0 - 4 год.	**3**	**2**	**1**				**2**	2					**1**		**1**													**1**		1
2	5 - 9 год.																														
3	10 - 14 год.	**1**	**1**					**1**	1																						
4	15 - 19 год.																														
5	20 - 24 год.	**8**	**2**	**6**				**4**	1	3	**4**	1	3																		
6	25 -29 год.	**13**	**4**	**9**				**6**	2	4	**6**	2	4	**1**		**1**							**1**		1						
7	30 - 34 год.	**8**	**2**	**6**				**5**	1	4	**1**	1		**2**		**2**	**1**		1	**1**		1									
8	35 - 39 год.	**10**	**4**	**6**				**2**	1	1	**8**	3	5																		
9	40 - 44 год.	**16**	**7**	**9**				**5**		5	**8**	4	4	**3**	**3**								**1**	1		**1**	1		**1**	1	
10	45 -49 год.	**17**	**8**	**9**				**9**	5	4	**7**	3	4	**1**		**1**													**1**		1
11	50 - 54 год.	**19**	**12**	**7**				**14**	9	5	**4**	3	1	**1**		**1**													**1**		1
12	55 - 59 год.	**17**	**11**	**6**				**4**	3	1	**10**	7	3	**3**	**1**	**2**										**2**	1	1	**1**		1
13	60 - 64 год.	**23**	**20**	**3**				**10**	10		**9**	7	2	**4**	**3**	**1**	**2**	2					**1**	1					**1**		1
14	65 - 69 год.	**19**	**13**	**6**				**10**	7	3	**7**	6	1	**2**		**2**	**1**		1										**1**		1
15	70 и више година	**47**	**29**	**18**				**29**	22	7	**10**	6	4	**8**	**1**	**7**							**5**		5	**1**	1		**2**		2

БРОЈ ОБОЛЕЛИХ ЛИЦА ОД АКТИВНЕ ТУБЕРКУЛОЗЕ РЕГИСТРОВАНИХ У АНТИТУБЕРКУЛОЗНОЈ ЗДРАВСТВЕНОЈ ЗАШТИТИ ПРЕМА ДОБНИМ ГРУПАМА И ПОЛУ У БЕОГРАДУ У 2017. ГОДИНИ (ПРЕВАЛЕНЦА)

Табела 53

Р. бр.	*ДОБНЕ ГРУПЕ*	*У К У П Н О*			*ТУБЕРКУЛОЗА РЕСПИРАТОРНОГ СИСТЕМА*			*ОСТАЛИ ОБЛИЦИ ТУБЕРКУЛОЗЕ*		
		СВЕГА	*МУШКО*	*ЖЕНСКО*	*СВЕГА*	*МУШКО*	*ЖЕНСКО*	*СВЕГА*	*МУШКО*	*ЖЕНСКО*
0	*1*	*2*	*3*	*4*	*5*	*6*	*7*	*8*	*9*	*10*
У К У П Н О		**144**	**77**	**67**	**123**	**70**	**53**	**21**	**7**	**14**
1	0 - 4 година	**2**	1	1	**1**	1		**1**		1
2	5 - 9 година									
3	10 - 14 година									
4	15 - 19 година									
5	20 - 24 година	**2**		**2**	**2**		2			
6	25 -29 година	**9**	**4**	**5**	**8**	4	4	**1**		1
7	30 - 34 година	**6**	**1**	**5**	**5**	1	4	**1**		1
8	35 - 39 година	**9**	**4**	**5**	**9**	4	5			
9	40 - 44 година	**13**	**6**	**7**	**11**	4	7	**2**	2	
10	45 -49 година	**13**	**6**	**7**	**12**	6	6	**1**		1
11	50 - 54 година	**16**	**8**	**8**	**14**	8	6	**2**		2
12	55 - 59 година	**12**	**6**	**6**	**9**	5	4	**3**	1	2
13	60 - 64 година	**18**	**15**	**3**	**14**	12	2	**4**	3	1
14	65 - 69 година	**12**	**8**	**4**	**11**	8	3	**1**		1
15	70 и више година	**32**	**18**	**14**	**27**	17	10	**5**	1	4

БРОЈ НОВООБОЛЕЛИХ ЛИЦА ОД АКТИВНЕ ТУБЕРКУЛОЗЕ РЕГИСТРОВАНИХ У АНТИТУБЕРКУЛОЗНОЈ ЗДРАВСТВЕНОЈ ЗАШТИТИ У БЕОГРАДУ ПРЕМА ОПШТИНИ СТАНОВАЊА У 2017. ГОДИНИ (ИНЦИДЕНЦА)

Табела 54

Р. бр.	ОПШТИНА	УКУПНО	ТУБЕРКУЛОЗА РЕСПИРАТОРНОГ СИСТЕМА				ТУБЕРКУЛОЗА ЕКСТРАРЕСПИРАТОРНОГ СИСТЕМА					
			СВЕГА	МИНИМАЛНА	СРЕДЊЕ ПРОШИРЕНА	ВЕОМА ПРОШИРЕНА	СВЕГА	УРОГЕНИТАЛНА	МЕНИНГИТИС	ЛИМФОГЛАНДУЛАРНА	ОСТЕОАРТИКУЛАРНА	ОСТАЛИ ОБЛИЦИ
0	1	2	3	4	5	6	7	8	9	10	11	12
БЕОГРАД		**201**	**175**		**101**	**74**	**26**	**4**		**9**	**4**	**9**
1	БАРАЈЕВО	**1**	**1**		1							
2	ВОЖДОВАЦ	**24**	**18**		13	5	**6**	1		5		
3	ВРАЧАР	**6**	**4**			4	**2**				1	1
4	ГРОЦКА	**10**	**10**		5	5						
5	ЗВЕЗДАРА	**20**	**16**		8	8	**4**	2				2
6	ЗЕМУН	**21**	**16**		10	6	**5**			3	1	1
7	ЛАЗАРЕВАЦ	**10**	**10**		10							
8	МЛАДЕНОВАЦ	**7**	**7**		6	1						
9	НОВИ БЕОГРАД	**15**	**13**		9	4	**2**					2
10	ОБРЕНОВАЦ	**9**	**8**		5	3	**1**					1
11	ПАЛИЛУЛА	**24**	**23**		10	13	**1**					1
12	РАКОВИЦА	**1**	**1**		1							
13	САВСКИ ВЕНАЦ	**8**	**7**		4	3	**1**			1		
14	СОПОТ	**3**	**3**		1	2						
15	СТАРИ ГРАД	**10**	**9**		6	3	**1**				1	
16	СУРЧИН	**5**	**4**		1	3	**1**				1	
17	ЧУКАРИЦА	**27**	**25**		11	14	**2**	1				1

БРОЈ ОБОЛЕЛИХ ЛИЦА ОД АКТИВНЕ ТУБЕРКУЛОЗЕ РЕГИСТРОВАНИХ У АНТИТУБЕРКУЛОЗНОЈ ЗДРАВСТВЕНОЈ ЗАШТИТИ ПРЕМА ДОБНИМ ГРУПАМА И ПОЛУ У БЕОГРАДУ У 2017. ГОДИНИ (ПРЕВАЛЕНЦА)

Табела 55

Р. бр.	ОПШТИНА	У К У П Н О			ТУБЕРКУЛОЗА РЕСПИРАТОРНОГ СИСТЕМА			ОСТАЛИ ОБЛИЦИ ТУБЕРКУЛОЗЕ		
		СВЕГА	МУШКО	ЖЕНСКО	СВЕГА	МУШКО	ЖЕНСКО	СВЕГА	МУШКО	ЖЕНСКО
0	1	2	3	4	5	6	7	8	9	10
	БЕОГРАД	**144**	**77**	**67**	**123**	**70**	**53**	**21**	**7**	**14**
1	БАРАЈЕВО									
2	ВОЖДОВАЦ	**18**	**11**	**7**	**12**	8	4	**6**	3	3
3	ВРАЧАР	**4**	**3**	**1**	**3**	2	1	**1**	1	
4	ГРОЦКА	**10**	**9**	**1**	**10**	9	1			
5	ЗВЕЗДАРА	**14**	**8**	**6**	**10**	7	3	**4**	1	3
6	ЗЕМУН	**9**	**3**	**6**	**7**	3	4	**2**		2
7	ЛАЗАРЕВАЦ	**5**	**2**	**3**	**5**	2	3			
8	МЛАДЕНОВАЦ	**7**	**4**	**3**	**7**	4	3			
9	НОВИ БЕОГРАД	**12**	**4**	**8**	**10**	4	6	**2**		2
10	ОБРЕНОВАЦ	**6**	**1**	**5**	**5**	1	4	**1**		1
11	ПАЛИЛУЛА	**18**	**9**	**9**	**17**	9	8	**1**		1
12	РАКОВИЦА	**1**		**1**				**1**		1
13	САВСКИ ВЕНАЦ	**6**	**3**	**3**	**6**	3	3			
14	СОПОТ	**2**	**1**	**1**	**2**	1	1			
15	СТАРИ ГРАД	**7**	**5**	**2**	**6**	4	2	**1**	1	
16	СУРЧИН	**5**	**4**	**1**	**4**	3	1	**1**	1	
17	ЧУКАРИЦА	**20**	**10**	**10**	**19**	10	9	**1**		1

ОБОЛЕЛИ ОД АКТИВНЕ ТУБЕРКУЛОЗЕ ПРЕМА ДОБНИМ ГРУПАМА У БЕОГРАДУ У 2017. ГОДИНИ

Графикон 24

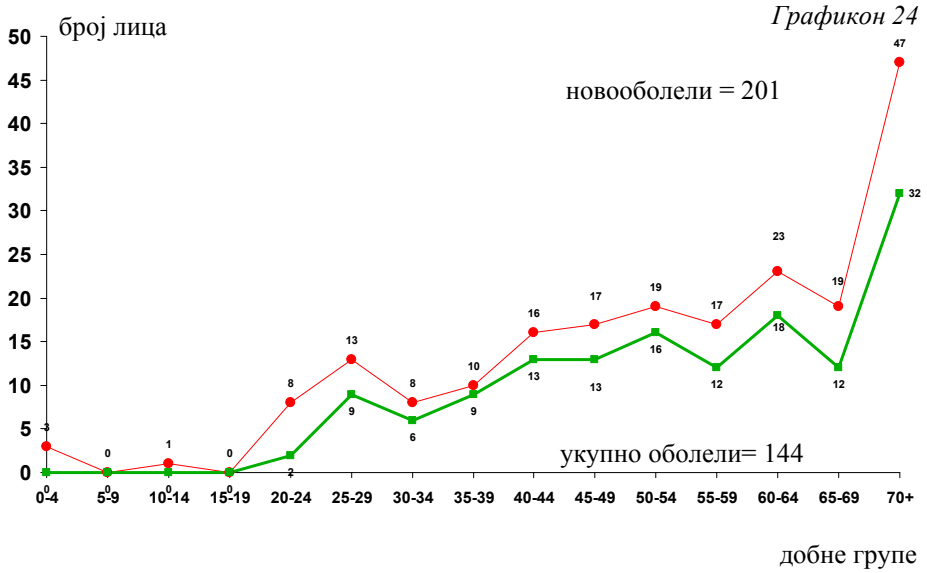

ИЦИДЕНЦА И ПРЕВАЛЕНЦА АКТИВНЕ ТУБЕРКУЛОЗЕ У БЕОГРАДУ У ПЕРИОДУ 2000-2017. ГОДИНЕ

Графикон 25

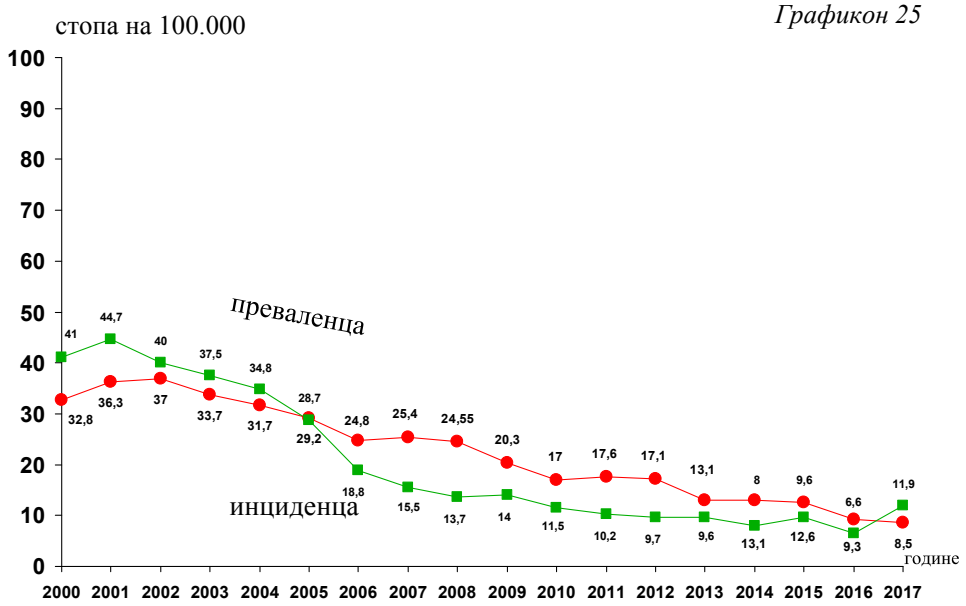

ФИЗИКАЛНА МЕДИЦИНА И РЕХАБИЛИТАЦИЈА

14

У Београду се током 2017. године, физикална медицина и рехабилитација обављала у амбулантним условима у оквиру 28 здравствених установа, а у кућним условима у оквиру Градског завода за геронтологију (кућно лечење и нега). У наведеним установама радило је укупно 687 медицинских радника и то 141 лекар (135 специјалиста, 4 лекара на специјализацији и 2 лекара опште медицине), 376 медицинских радника са вишом и 170 са средњом стручном спремом.

Један тим здравствених радника, који чине 1 лекар и 2,4 физиотерапеута (нису рачунате медицинске сестре-техничари) је у 2017. години обезбеђивао здравствену заштиту за просечно 11.965 становника Београда.

У току 2017. године обављено је 354.078 посета код лекара, док је број обављених посета код осталих медицинских радника износио 2.893.593. Обављено је 194.976 првих посета код лекара. Од укупног броја прегледаних лица у оквиру првих посета, на рехабилитацију је примљено 186.410 особа, тј. 95,6%. Дневни капацитет износи 16.336 места за терапију пацијената. У просеку је обављено 1,8 посета по једној епизоди лечења. У оквиру једне епизоде лечења, у просеку је сваки пацијент имао око 14,8 третмана физикалне терапије.

Од укупног броја примљених лица на терапијски третман, њих 41,2% је упућено на кинезитерапију, затим 54,6 % на физиотерапију, 3,3% на радну терапију и 0,8% на хидро терапију.

Од укупно 186.410 амбулантно лечених лица, њих 72,6% је завршило лечење. Од тог броја, 64,7% је оспособљено за раније занимање, а 1,5% је предложено за преквалификацију. За активности свакодневног живота оспособљено је 24,6% пацијената, непромењено стање је остало код 6,5%, док је даље лечење напустило 2,7% пацијената.

Подаци који су приказани у табелама овог поглавља добијени су на основу Извештаја службе за рехабилитацију(обр.бр.3-08-60)

МЕДИЦИНСКИ РАДНИЦИ У ДЕЛАТНОСТИ ФИЗИКАЛНЕ МЕДИЦИНЕ И РЕХАБИЛИТАЦИЈЕ У ЗДРАВСТВЕНИМ УСТАНОВАМА У БЕОГРАДУ ПРЕМА СТРУЧНОЈ СПРЕМИ У 2017. ГОДИНИ

Табела 56

Р. бр.	ЗДРАВСТВЕНА УСТАНОВА	УКУПНО	МЕДИЦИНСКИ РАДНИЦИ							
			ЛЕКАРИ				ВИША СТРУЧНА СПРЕМА		СРЕДЊА СТРУЧНА СПРЕМА	
			СВЕГА	ОД ТОГА			СВЕГА	ОД ТОГА МЕДИЦИНСКЕ СЕСТРЕ ТЕХНИЧАРИ	СВЕГА	ОД ТОГА МЕДИЦИНСКЕ СЕСТРЕ ТЕХНИЧАРИ
				СПЕЦИЈАЛИСТИ	НА СПЕЦИЈАЛИЗАЦИЈИ	ОПШТЕ МЕДИЦИНЕ				
0	1	2	3	4	5	6	7	8	9	10
	У К У П Н О	**687**	**141**	**135**	**4**	**2**	**376**	**10**	**170**	**32**
	СВЕГА ОД 1 - 18	**392**	**58**	**56**	**2**		**220**	**4**	**114**	**3**
1	ДОМ ЗДРАВЉА "Др Милорад Влајковић"- БАРАЈЕВО	**7**	**1**	1			**3**		**3**	
2	ДОМ ЗДРАВЉА "ВОЖДОВАЦ"	**26**	**2**	2			**16**		**8**	
3	ДОМ ЗДРАВЉА "ВРАЧАР"	**20**	**2**	2			**7**		**11**	
4	ДОМ ЗДРАВЉА - "ГРОЦКА"	**24**	**2**	2			**10**		**12**	
5	ДОМ ЗДРАВЉА - "ЗВЕЗДАРА"	**35**	**5**	5			**25**		**5**	
6	ДОМ ЗДРАВЉА - "ЗЕМУН"	**31**	**5**	5			**26**	4		
7	ДОМ ЗДРАВЉА "Др Ђорђе Ковачевић" - ЛАЗАРЕВАЦ	**15**	**2**	2			**2**		**11**	
8	ДОМ ЗДРАВЉА - "НОВИ БЕОГРАД"	**45**	**8**	8			**28**		**9**	3
9	ДОМ ЗДРАВЉА - "ОБРЕНОВАЦ"	**11**	**2**	2			**4**		**5**	
10	ДОМ ЗДРАВЉА "Др Милутин Ивковић" - ПАЛИЛУЛА	**39**	**4**	4			**19**		**16**	
11	ДОМ ЗДРАВЉА - "РАКОВИЦА"	**23**	**3**	3			**11**		**9**	
12	ДОМ ЗДРАВЉА - "САВСКИ ВЕНАЦ"	**10**	**2**	1	1		**6**		**2**	
13	ДОМ ЗДРАВЉА - "СТАРИ ГРАД"	**25**	**4**	4			**16**		**5**	
14	ДОМ ЗДРАВЉА "Др Симо Милошевић" - ЧУКАРИЦА	**31**	**4**	3	1		**19**		**8**	
15	ЗАВОД ЗА ЗДРАВСТВЕНУ ЗАШТИТУ РАДНИКА МУП-а	**10**	**2**	2			**5**		**3**	
16	ЗАВ. ЗА ЗДРАВ. ЗАШТИТУ РАДНИКА "ЖЕЛЕЗНИЦЕ СРБИЈЕ"	**20**	**5**	5			**10**		**5**	

МЕДИЦИНСКИ РАДНИЦИ У ДЕЛАТНОСТИ ФИЗИКАЛНЕ МЕДИЦИНЕ И РЕХАБИЛИТАЦИЈЕ У ЗДРАВСТВЕНИМ УСТАНОВАМА У БЕОГРАДУ ПРЕМА СТРУЧНОЈ СПРЕМИ У 2017. ГОДИНИ

Табела 56 - наставак 1

Р. бр.	ЗДРАВСТВЕНА УСТАНОВА	УКУПНО	МЕДИЦИНСКИ РАДНИЦИ							
			ЛЕКАРИ				ВИША СТРУЧНА СПРЕМА		СРЕДЊА СТРУЧНА СПРЕМА	
			СВЕГА	ОД ТОГА			СВЕГА	ОД ТОГА МЕДИЦИНСКЕ СЕСТРЕ ТЕХНИЧАРИ	СВЕГА	ОД ТОГА МЕДИЦИНСКЕ СЕСТРЕ ТЕХНИЧАРИ
				СПЕЦИЈАЛИСТИ	НА СПЕЦИЈАЛИЗАЦИЈИ	ОПШТЕ МЕДИЦИНЕ				
0	1	2	3	4	5	6	7	8	9	10
17	ЗАВОД ЗА ЗДРАВСТВЕНУ ЗАШТИТУ СТУДЕНАТА	**8**	**4**	4			**2**		**2**	
18	ГРАД. ЗАВ. ЗА ГЕРОНТОЛОГИЈУ	**12**	**1**	1			**11**			
	СВЕГА ОД 19 - 29	**295**	**83**	**79**	**2**	**2**	**156**	**6**	**56**	**29**
19	ИНСТИТУТ ЗА РЕУМАТОЛОГИЈУ	**34**	**9**	9			**22**		**3**	
20	ИНСТИТУТ ЗА РЕХАБИЛИТАЦИЈУ	**42**	**10**	9		1	**19**		**13**	7
22	КЛИНИЧКО БОЛНИЧКИ ЦЕНТАР "БЕЖАНИЈСКА КОСА"	**15**	**4**	4			**6**		**5**	
23	КЛИНИЧКО БОЛНИЧКИ ЦЕНТАР "ЗВЕЗДАРА"	**23**	**6**	6			**14**	1	**3**	2
24	СПЕЦИЈАЛНА БОЛНИЦА ЗА ЦЕРЕБРАЛНУ ПАРАЛИЗУ И РАЗВОЈНУ НЕУРОЛОГИЈУ	**43**	**8**	8			**26**	2	**9**	9
25	ЗАВОД ЗА ПСИХОФИЗИОЛОШКЕ ПОРЕМЕЋАЈЕ И ГОВОРНУ ПАТОЛОГИЈУ	**15**	**8**	6	1	1	**2**		**5**	5
26	КЛИНИКА ЗА РЕХАБИЛИТАЦИЈУ "Др Мирослав Зотовић"	**55**	**22**	22			**27**	2	**6**	5
27	СПЕЦИЈАЛНА БОЛНИЦА ЗА РЕХАБИЛИТАЦИЈУ И ОРТОПЕДСКУ ПРОТЕТИКУ	**11**	**3**	2	1		**5**		**3**	1
28	УНИВЕРЗИТЕТСКА ДЕЧЈА КЛИНИКА	**16**	**3**	3			**13**	1		
29	КЛИНИЧКИ ЦЕНТАР СРБИЈЕ	**41**	**10**	10			**22**		**9**	

БРОЈ ПОСЕТА У ДЕЛАТНОСТИ ФИЗИКАЛНЕ МЕДИЦИНЕ И РЕХАБИЛИТАЦИЈЕ У ЗДРАВСТВЕНИМ УСТАНОВАМА У БЕОГРАДУ У 2017. ГОДИНИ

Табела 57

Р. бр.	ЗДРАВСТВЕНА УСТАНОВА	ПОСЕТЕ										
		У ОРДИНАЦИЈИ			КОД ПСИХОЛОГА	КОД СОЦИЈАЛНОГ РАДНИКА	КОД ОСТАЛИХ МЕДИЦИНСКИХ РАДНИКА	КАТЕГОРИЈА КОРИСНИКА				
		КОД ЛЕКАРА		КОД ОСТАЛИХ МЕДИЦИНСКИХ РАДНИКА				РАДНИЦИ У УДРУЖЕНОМ РАДУ И САЊИМА ИЗЈЕДНАЧЕНА ЛИЦА		ВОЈНА ЛИЦА	ЗЕМЉОРАДНИЦИ	ОСТАЛА ЛИЦА
		СВЕГА	ОД ТОГА ПРВЕ ПОСЕТЕ					СВЕГА	ОД ТОГА НОСИОЦИ ПРАВА			
0	1	2	3	4	5	6	7	8	9	10	11	12
	У К У П Н О	**354078**	**194976**	**2893593**	**17778**	**454**	**42360**	**209809**	**109060**	**1847**	**1548**	**140874**
	СВЕГА ОД 1 - 18	**231100**	**133697**	**2152855**	**72**			**128671**	**80137**	**131**	**470**	**101828**
1	ДОМ ЗДРАВЉА "Др Милорад Влајковић"- БАРАЈЕВО	**4997**	2209	24678				**2212**	1403	13	25	2747
2	ДОМ ЗДРАВЉА "ВОЖДОВАЦ"	**15509**	8500	94007				**9045**	5729			6464
3	ДОМ ЗДРАВЉА "ВРАЧАР"	**4874**	3242	44123				**1903**	1253			2971
4	ДОМ ЗДРАВЉА - "ГРОЦКА"	**11733**	6536	102437				**4684**	3506	12	123	6914
5	ДОМ ЗДРАВЉА - "ЗВЕЗДАРА"	**20341**	11808	302860				**11199**	8090			9142
6	ДОМ ЗДРАВЉА - "ЗЕМУН"	**23124**	15053	127075				**13028**	7387			10096
7	ДОМ ЗДРАВЉА "Др Ђорђе Ковачевић" - ЛАЗАРЕВАЦ	**10688**	5324	84796				**5747**	4842	1	17	4923
8	ДОМ ЗДРАВЉА - "НОВИ БЕОГРАД"	**32127**	13336	282223				**14595**	9771			17532
9	ДОМ ЗДРАВЉА - "ОБРЕНОВАЦ"	**8634**	5371	45587				**3938**	2430	96	133	4467
10	ДОМ ЗДРАВЉА "Др Милутин Ивковић" - ПАЛИЛУЛА	**27751**	17440	182852				**18342**	12259			9409
11	ДОМ ЗДРАВЉА - "РАКОВИЦА"	**9673**	8900	228108				**5277**	3489			4396
12	ДОМ ЗДРАВЉА - "САВСКИ ВЕНАЦ"	**5088**	3620	46712				**3432**	1998			1656
13	ДОМ ЗДРАВЉА - "СТАРИ ГРАД"	**14801**	6686	85903	72			**6214**	4496			8587
14	ДОМ ЗДРАВЉА "Др Симо Милошевић" - ЧУКАРИЦА	**18442**	13342	306481				**15164**	5185	9	8	3261
15	ЗАВОД ЗА ЗДРАВСТВЕНУ ЗАШТИТУ РАДНИКА МУП-а	**6256**	3619	110725				**3492**	3442			2764
16	ЗАВ. ЗА ЗДРАВ. ЗАШТИТУ РАДНИКА "ЖЕЛЕЗНИЦЕ СРБИЈЕ"	**7305**	3389	30798				**4145**	3805			3160

БРОЈ ПОСЕТА У ДЕЛАТНОСТИ ФИЗИКАЛНЕ МЕДИЦИНЕ И РЕХАБИЛИТАЦИЈЕ У ЗДРАВСТВЕНИМ УСТАНОВАМА У БЕОГРАДУ У 2017. ГОДИНИ

Табела 57 - наставак 1

Р. бр.	ЗДРАВСТВЕНА УСТАНОВА	ПОСЕТЕ										
		У ОРДИНАЦИЈИ			КОД ПСИХОЛОГА	КОД СОЦИЈАЛНОГ РАДНИКА	КОД ОСТАЛИХ НЕМЕДИЦИНСКИХ РАДНИКА	КАТЕГОРИЈА КОРИСНИКА				
		КОД ЛЕКАРА		КОД ОСТАЛИХ МЕДИЦИНСКИХ РАДНИКА				РАДНИЦИ У УДРУЖЕНОМ РАДУ И СА ЊИМА ИЗЈЕДНАЧЕНА ЛИЦА		ВОЈНА ЛИЦА	ЗЕМЉ ОРАДНИЦИ	ОСТАЛА ЛИЦА
		СВЕГА	ОД ТОГА ПРВЕ ПОСЕТЕ					СВЕГА	ОД ТОГА НОСИОЦИ ПРАВА			
0	1	2	3	4	5	6	7	8	9	10	11	12
17	ЗАВОД ЗА ЗДРАВСТВЕНУ ЗАШТИТУ СТУДЕНАТА	**7821**	4950	40618				**6254**	1052		164	1403
18	ГРАД. ЗАВ. ЗА ГЕРОНТОЛОГИЈУ	**1936**	372	12872								1936
	СВЕГА ОД 19 - 29	**122978**	**61279**	**740738**	**17706**	**454**	**42360**	**81138**	**28923**	**1716**	**1078**	**39046**
19	ИНСТИТУТ ЗА РЕУМАТОЛОГИЈУ	**18083**	13311	67167				**9828**	6779	17	46	8192
20	ИНСТИТУТ ЗА РЕХАБИЛИТАЦИЈУ	**25305**	13341	264549				**13443**	9385	241	303	11318
22	КЛИНИЧКО БОЛНИЧКИ ЦЕНТАР "БЕЖАНИЈСКА КОСА"	**8896**	2582	25635	854	11	4	**3673**	3497		17	5206
23	КЛИНИЧКО БОЛНИЧКИ ЦЕНТАР "ЗВЕЗДАРА"	**7661**	3714	44281				**3155**	2899			4506
24	СПЕЦИЈАЛНА БОЛНИЦА ЗА ЦЕРЕБРАЛНУ ПАРАЛИЗУ И РАЗВОЈНУ НЕУРОЛОГИЈУ	**14400**	3462	35847	4888	396	1615	**10808**		915	114	2563
25	ЗАВОД ЗА ПСИХОФИЗИОЛОШКЕ ПОРЕМЕЋАЈЕ И ГОВОРНУ ПАТОЛОГИЈУ	**11193**	5860	3100	11775		40570	**4689**		426	467	5611
26	КЛИНИКА ЗА РЕХАБИЛИТАЦИЈУ "Др Мирослав Зотовић"	**19884**	12150	144464	189	47	171	**18341**				1543
27	СПЕЦИЈАЛНА БОЛНИЦА ЗА РЕХАБИЛИТАЦИЈУ И ОРТОПЕДСКУ ПРОТЕТИКУ	**1232**	1174	78578				**953**		117	87	75
28	УНИВЕРЗИТЕТСКА ДЕЧЈА КЛИНИКА	**8510**	2695	26641				**8510**	8			
29	КЛИНИЧКИ ЦЕНТАР СРБИЈЕ	**7814**	2990	50476				**7738**	6355		44	32

БРОЈ ЛЕЧЕНИХ ЛИЦА И ИСХОД ЛЕЧЕЊА У ДЕЛАТНОСТИ ФИЗИКАЛНЕ МЕДИЦИНЕ И РЕХАБИЛИТАЦИЈЕ У ЗДРАВСТВЕНИМ УСТАНОВАМА У БЕОГРАДУ У 2017. ГОДИНИ

Табела 58

Р. бр.	ЗДРАВСТВЕНА УСТАНОВА	АМБУЛАНТНО ЛЕЧЕЊЕ		ИСХОД ЛЕЧЕЊА - СТАЊЕ ПРИ ИСПИСУ										
		медицинска рехабилитација	професионална рехабилитација	лица са завршеним лечењем	оспособљен за ран. занимање		предложен за преквалифик.		оспособљен за свакод.активн.		стање непромењено		напустили лечење	
					СВЕГА	од тога лица до 19 год.	СВЕГА	од тога лица до 19.год.	СВЕГА	од тога лица до 19 год.	СВЕГА	од тога лица до 19.год.	СВЕГА	од тога лица до 19.год.
0	1	2	3	4	5	6	7	8	9	10	11	12	13	14
	У К У П Н О	**186410**		**135403**	**87654**	**7635**	**1990**	**54**	**33324**	**3384**	**8771**	**331**	**3664**	**389**
	СВЕГА ОД 1 - 18	**130866**		**100164**	**65663**	**4623**	**1990**	**54**	**20896**	**3268**	**8145**	**317**	**3470**	**374**
1	ДОМ ЗДРАВЉА "Др Милорад Влајковић"- БАРАЈЕВО	1258		741	**676**	42							**65**	1
2	ДОМ ЗДРАВЉА "ВОЖДОВАЦ"	4135		4307	**2052**	189					**1310**	118	**945**	86
3	ДОМ ЗДРАВЉА "ВРАЧАР"	5192		363	**171**	29			**102**		**27**		**63**	
4	ДОМ ЗДРАВЉА - "ГРОЦКА"	6752		4836	**2228**	413	**384**	54	**1872**	512	**194**	36	**158**	24
5	ДОМ ЗДРАВЉА - "ЗВЕЗДАРА"	13066		11021	**6883**				**851**	25	**3062**		**225**	
6	ДОМ ЗДРАВЉА - "ЗЕМУН"	5323		1893	**1727**	64			**109**				**57**	
7	ДОМ ЗДРАВЉА "Др Ђорђе Ковачевић" - ЛАЗАРЕВАЦ	2600		1387					**1343**	405	**17**	8	**27**	9
8	ДОМ ЗДРАВЉА - "НОВИ БЕОГРАД"	12090		8800	**4097**	572			**3722**	108	**916**		**65**	
9	ДОМ ЗДРАВЉА - "ОБРЕНОВАЦ"	4900		2694	**807**	97	**3**		**532**	24	**747**	35	**605**	113
10	ДОМ ЗДРАВЉА "Др Милутин Ивковић" - ПАЛИЛУЛА	24199		16157	**10594**	827	**1494**		**2807**	716	**585**	14	**677**	64
11	ДОМ ЗДРАВЉА - "РАКОВИЦА"	7281		6179	**5464**	239			**277**		**194**		**244**	
12	ДОМ ЗДРАВЉА - "САВСКИ ВЕНАЦ"	1876		1489	**483**	15			**980**	156	**17**		**9**	
13	ДОМ ЗДРАВЉА - "СТАРИ ГРАД"	6685		5223	**2418**	86	**5**		**2144**	43	**628**	12	**28**	6
14	ДОМ ЗДРАВЉА "Др Симо Милошевић" - ЧУКАРИЦА	13148		12310	**8893**	2031	**18**		**2919**	1279	**311**	94	**169**	71
15	ЗАВОД ЗА ЗДРАВСТВЕНУ ЗАШТИТУ РАДНИКА МУП-а	3404		4082	**3508**		**86**		**396**		**55**		**37**	
16	ЗАВ. ЗА ЗДРАВ. ЗАШТИТУ РАДНИКА " ЖЕЛЕЗНИЦЕ СРБИЈЕ "	1780		1768	**1403**	19			**318**		**15**		**32**	

БРОЈ ЛЕЧЕНИХ ЛИЦА И ИСХОД ЛЕЧЕЊА У ДЕЛАТНОСТИ ФИЗИКАЛНЕ МЕДИЦИНЕ И РЕХАБИЛИТАЦИЈЕ У ЗДРАВСТВЕНИМ УСТАНОВАМА У БЕОГРАДУ У 2017. ГОДИНИ

Табела 58 - наставак 1

Р. бр.	ЗДРАВСТВЕНА УСТАНОВА	АМБУЛАНТНО ЛЕЧЕЊЕ		ИСХОД ЛЕЧЕЊА - СТАЊЕ ПРИ ИСПИСУ										
		медицинска рехабилитација	професионална рехабилитација	лица са завршеним лечењем	оспособљен за раније занимање		предложен за преквалифик.		оспособљен за свакодневне активности		стање непромењено		напустили лечење	
					СВЕГА	од тога лица до 19 год.	СВЕГА	од тога лица до 19.год.	СВЕГА	од тога лица до 19 год.	СВЕГА	од тога лица до 19.год.	СВЕГА	од тога лица до 19.год.
0	1	2	3	4	5	6	7	8	9	10	11	12	13	14
17	ЗАВОД ЗА ЗДРАВСТВЕНУ ЗАШТИТУ СТУДЕНАТА	16718		16587	**14259**				**2197**		**67**		**64**	
18	ГРАД. ЗАВ. ЗА ГЕРОНТОЛОГИЈУ	459		327					**327**					
	СВЕГА ОД 19 - 29	**55544**		**35239**	**21991**	**3012**			**12428**	**116**	**626**	**14**	**194**	**15**
19	ИНСТИТУТ ЗА РЕУМАТОЛОГИЈУ	13211		13211	**5127**				**7696**	45	**341**	6	**47**	7
20	ИНСТИТУТ ЗА РЕХАБИЛИТАЦИЈУ	10241		7132	**6790**	158			**216**		**126**			
22	КЛИНИЧКО БОЛНИЧКИ ЦЕНТАР "БЕЖАНИЈСКА КОСА"	2475		2396	**2232**				**93**		**19**		**52**	
23	КЛИНИЧКО БОЛНИЧКИ ЦЕНТАР "ЗВЕЗДАРА"	2937		1057	**669**				**388**					
24	СПЕЦИЈАЛНА БОЛНИЦА ЗА ЦЕРЕБРАЛНУ ПАРАЛИЗУ И РАЗВОЈНУ НЕУРОЛОГИЈУ	12255		17					**17**					
25	ЗАВОД ЗА ПСИХОФИЗИОЛОШКЕ ПОРЕМЕЋАЈЕ И ГОВОРНУ ПАТОЛОГИЈУ	1314		232	**57**				**100**		**38**		**37**	
26	КЛИНИКА ЗА РЕХАБИЛИТАЦИЈУ "Др Мирослав Зотовић"	7942		6386	**3591**	103			**2657**		**92**		**46**	
27	СПЕЦИЈАЛНА БОЛНИЦА ЗА РЕХАБИЛИТАЦИЈУ И ОРТОПЕДСКУ ПРОТЕТИКУ	815		701	**225**				**471**		**4**		**1**	
28	УНИВЕРЗИТЕТСКА ДЕЧЈА КЛИНИКА	2695		2695	**2687**	2687					**6**	8	**2**	
29	КЛИНИЧКИ ЦЕНТАР СРБИЈЕ	1659		1412	**613**	64			**790**	71			**9**	8

БРОЈ ПОСЕТА, ЛЕЧЕНИХ ЛИЦА И КАПАЦИТЕТ У ДЕЛАТНОСТИ ФИЗИКАЛНЕ МЕДИЦИНЕ И РЕХАБИЛИТАЦИЈЕ У ЗДРАВСТВЕНИМ УСТАНОВАМА У БЕОГРАДУ У 2017. ГОДИНИ

Табела 59

Р. бр.	ЗДРАВСТВЕНА УСТАНОВА	УКУПНО			КИНЕЗИТЕРАПИЈА			ФИЗИОТЕРАПИЈА		
		места за рехабилитацију дневни капацитет	лица на рехабилитацији	посете	места за рехабилитацију дневни капацитет	лица на рехабилитацији	посете	места за рехабилитацију дневни капацитет	лица на рехабилитацији	посете
0	1	2	3	4	5	6	7	8	9	10
	У К У П Н О (од 1 - 29)	**16336**	**416138**	**2893593**	**5625**	**171659**	**1210919**	**9539**	**227262**	**1565464**
	СВЕГА ОД 1 - 18	**10471**	**310767**	**2152855**	**3440**	**126369**	**911464**	**6961**	**183016**	**1240139**
1	ДОМ ЗДРАВЉА "Др Милорад Влајковић"- БАРАЈЕВО	770	2636	24678	45	715	6792	725	1921	17886
2	ДОМ ЗДРАВЉА "ВОЖДОВАЦ"	610	6227	94007	200	1388	40426	410	4839	53581
3	ДОМ ЗДРАВЉА "ВРАЧАР"	895	5192	44123	400	2477	18043	495	2715	26080
4	ДОМ ЗДРАВЉА - "ГРОЦКА"	360	12875	102437	150	6123	49208	210	6752	53229
5	ДОМ ЗДРАВЉА - "ЗВЕЗДАРА"	870	176529	302860	360	75225	117468	440	99922	184140
6	ДОМ ЗДРАВЉА - "ЗЕМУН"	582	9758	127075	162	4218	43084	420	5540	83991
7	ДОМ ЗДРАВЉА "Др Ђорђе Ковачевић" - ЛАЗАРЕВАЦ	902	3480	84796	240	1614	38465	662	1866	46331
8	ДОМ ЗДРАВЉА - "НОВИ БЕОГРАД"	1376	12090	282223	476	5226	108420	900	6864	173803
9	ДОМ ЗДРАВЉА - "ОБРЕНОВАЦ"	230	5032	45587	60	1352	11147	170	3680	34440
10	ДОМ ЗДРАВЉА "Др Милутин Ивковић" - ПАЛИЛУЛА	864	26515	182852	384	9129	97554	480	17386	85298
11	ДОМ ЗДРАВЉА - "РАКОВИЦА"	913	13660	228108	216	4415	136727	697	9245	91381
12	ДОМ ЗДРАВЉА - "САВСКИ ВЕНАЦ"	195	2932	46712	70	1469	16814	125	1463	29898
13	ДОМ ЗДРАВЉА - "СТАРИ ГРАД"	443	9146	85903	120	2854	27795	323	6292	58108
14	ДОМ ЗДРАВЉА "Др Симо Милошевић" - ЧУКАРИЦА	961	10797	306481	361	4320	122634	600	6477	183847
15	ЗАВОД ЗА ЗДРАВСТВЕНУ ЗАШТИТУ РАДНИКА МУП-а	180	7776	110725	100	3694	43380	80	4082	67345
16	ЗАВОД ЗА ЗДРАВСТВЕНУ ЗАШТИТУ РАДНИКА "ЖЕЛЕЗНИЦЕ СРБИЈЕ"	120	1783	30798	20	435	6503	100	1348	24295

БРОЈ ПОСЕТА, ЛЕЧЕНИХ ЛИЦА И КАПАЦИТЕТ У ДЕЛАТНОСТИ ФИЗИКАЛНЕ МЕДИЦИНЕ И РЕХАБИЛИТАЦИЈЕ У ЗДРАВСТВЕНИМ УСТАНОВАМА У БЕОГРАДУ У 2017. ГОДИНИ

Табела 59 - наставак 1

Р. бр.	ЗДРАВСТВЕНА УСТАНОВА	УКУПНО			КИНЕЗИТЕРАПИЈА			ФИЗИОТЕРАПИЈА		
		места за рехабилитацију дневни капацитет	лица на рехабилитацији	посете	места за рехабилитацију дневни капацитет	лица на рехабилитацији	посете	места за рехабилитацију дневни капацитет	лица на рехабилитацији	посете
0	1	2	3	4	5	6	7	8	9	10
17	ЗАВОД ЗА ЗДРАВСТВЕНУ ЗАШТИТУ СТУДЕНАТА	124	3421	40618	36	1256	20568	88	2165	20050
18	ГРАД. ЗАВ. ЗА ГЕРОНТОЛОГИЈУ	76	918	12872	40	459	6436	36	459	6436
	СВЕГА ОД 19 - 29	**5865**	**105371**	**740738**	**2185**	**45290**	**299455**	**2578**	**44246**	**325325**
19	ИНСТИТУТ ЗА РЕУМАТОЛОГИЈУ	580	13178	67167	100	5119	26902	450	7375	33489
20	ИНСТИТУТ ЗА РЕХАБИЛИТАЦИЈУ	2900	28497	264549	1260	10170	92325	830	11948	109328
22	КЛИНИЧКО БОЛНИЧКИ ЦЕНТАР "БЕЖАНИЈСКА КОСА"	48	2422	25635				48	2422	25635
23	КЛИНИЧКО БОЛНИЧКИ ЦЕНТАР "ЗВЕЗДАРА"	540	3994	44281	120	1380	14319	420	2614	29962
24	СПЕЦИЈАЛНА БОЛНИЦА ЗА ЦЕРЕБРАЛНУ ПАРАЛИЗУ И РАЗВОЈНУ НЕУРОЛОГИЈУ	250	14092	35847	113	11484	22550	70	386	8071
25	ЗАВОД ЗА ПСИХОФИЗИОЛОШКЕ ПОРЕМЕЋАЈЕ И ГОВОРНУ ПАТОЛОГИЈУ	5	2034	3100	2	365	1314	3	1669	1786
26	КЛИНИКА ЗА РЕХАБИЛИТАЦИЈУ "Др Мирослав Зотовић"	457	18287	144464	195	5280	44014	112	9040	68931
27	СПЕЦИЈАЛНА БОЛНИЦА ЗА РЕХАБИЛИТАЦИЈУ И ОРТОПЕДСКУ ПРОТЕТИКУ	135	870	78578	100	644	58148	25	167	14928
28	УНИВЕРЗИТЕТСКА ДЕЧЈА КЛИНИКА	135	4835	26641	55	4286	19693	80	549	6948
29	КЛИНИЧКИ ЦЕНТАР СРБИЈЕ	815	17162	50476	240	6562	20190	540	8076	26247

БРОЈ ПОСЕТА, ЛЕЧЕНИХ ЛИЦА И КАПАЦИТЕТ У ДЕЛАТНОСТИ ФИЗИКАЛНЕ МЕДИЦИНЕ И РЕХАБИЛИТАЦИЈЕ У ЗДРАВСТВЕНИМ УСТАНОВАМА У БЕОГРАДУ У 2017. ГОДИНИ

Табела 59 - наставак 2

Р. бр.	ЗДРАВСТВЕНА УСТАНОВА	ТЕРАПИЈА РАДОМ			ХИДРОТЕРАПИЈА			ПСИХОТЕРАПИЈА		
		места за рехабилитацију дневни капацитет	лица на рехабилитацији	посете	места за рехабилитацију дневни капацитет	лица на рехабилитацији	посете	места за рехабилитацију дневни капацитет	лица на рехабилитацији	посете
0	1	11	12	13	14	15	16	17	18	19
	У К У П Н О (од 1 - 29)	**492**	**13901**	**98356**	**680**	**3316**	**18854**			
	СВЕГА ОД 1 - 18				**70**	**1382**	**1252**			
1	ДОМ ЗДРАВЉА "Др Милорад Влајковић"- БАРАЈЕВО									
2	ДОМ ЗДРАВЉА "ВОЖДОВАЦ"									
3	ДОМ ЗДРАВЉА "ВРАЧАР"									
4	ДОМ ЗДРАВЉА - "ГРОЦКА"									
5	ДОМ ЗДРАВЉА - "ЗВЕЗДАРА"				70	1382	1252			
6	ДОМ ЗДРАВЉА - "ЗЕМУН"									
7	ДОМ ЗДРАВЉА "Др Ђорђе Ковачевић" - ЛАЗАРЕВАЦ *									
8	ДОМ ЗДРАВЉА - "НОВИ БЕОГРАД"									
9	ДОМ ЗДРАВЉА - "ОБРЕНОВАЦ"									
10	ДОМ ЗДРАВЉА "Др Милутин Ивковић" - ПАЛИЛУЛА									
11	ДОМ ЗДРАВЉА - "РАКОВИЦА"									
12	ДОМ ЗДРАВЉА - "САВСКИ ВЕНАЦ"									
13	ДОМ ЗДРАВЉА - "СТАРИ ГРАД"									
14	ДОМ ЗДРАВЉА "Др Симо Милошевић" - ЧУКАРИЦА									
15	ЗАВОД ЗА ЗДРАВСТВЕНУ ЗАШТИТУ РАДНИКА МУП-а									
16	ЗАВОД ЗА ЗДРАВСТВЕНУ ЗАШТИТУ РАДНИКА "ЖЕЛЕЗНИЦЕ СРБИЈЕ"									

* постоји капацитет који није у функцији

БРОЈ ПОСЕТА, ЛЕЧЕНИХ ЛИЦА И КАПАЦИТЕТ У ДЕЛАТНОСТИ ФИЗИКАЛНЕ МЕДИЦИНЕ И РЕХАБИЛИТАЦИЈЕ У ЗДРАВСТВЕНИМ УСТАНОВАМА У БЕОГРАДУ У 2017.ГОДИНИ

Табела 59 - наставак 3

Р. бр.	ЗДРАВСТВЕНА УСТАНОВА	ТЕРАПИЈА РАДОМ			ХИДРОТЕРАПИЈА			ПСИХОТЕРАПИЈА		
		места за рехабилитацију дневни капацитет	лица на рехабилитацији	посете	места за рехабилитацију дневни капацитет	лица на рехабилитацији	посете	места за рехабилитацију дневни капацитет	лица на рехабилитацији	посете
0	1	11	12	13	14	15	16	17	18	19
17	ЗАВОД ЗА ЗДРАВСТВЕНУ ЗАШТИТУ СТУДЕНАТА									
18	ГРАД. ЗАВ. ЗА ГЕРОНТОЛОГИЈУ									
СВЕГА ОД 19 - 29		**492**	**13901**	**98356**	**610**	**1934**	**17602**			
19	ИНСТИТУТ ЗА РЕУМАТОЛОГИЈУ	30	684	6776						
20	ИНСТИТУТ ЗА РЕХАБИЛИТАЦИЈУ	200	4445	45294	610	1934	17602			
22	КЛИНИЧКО БОЛНИЧКИ ЦЕНТАР "БЕЖАНИЈСКА КОСА"									
23	КЛИНИЧКО БОЛНИЧКИ ЦЕНТАР "ЗВЕЗДАРА"									
24	СПЕЦИЈАЛНА БОЛНИЦА ЗА ЦЕРЕБРАЛНУ ПАРАЛИЗУ И РАЗВОЈНУ НЕУРОЛОГИЈУ	67	2222	5226						
25	ЗАВОД ЗА ПСИХОФИЗИОЛОШКЕ ПОРЕМЕЋАЈЕ И ГОВОРНУ ПАТОЛОГИЈУ									
26	КЛИНИКА ЗА РЕХАБИЛИТАЦИЈУ "Др Мирослав Зотовић"	150	3967	31519						
27	СПЕЦИЈАЛНА БОЛНИЦА ЗА РЕХАБИЛИТАЦИЈУ И ОРТОПЕДСКУ ПРОТЕТИКУ	10	59	5502						
28	УНИВЕРЗИТЕТСКА ДЕЧЈА КЛИНИКА									
29	КЛИНИЧКИ ЦЕНТАР СРБИЈЕ	35	2524	4039						

ЛИЦА НА РЕХАБИЛИТАЦИЈИ У ВАНБОЛНИЧКИМ УСЛОВИМА ПРЕМА ВРСТИ ПРИМЕЊЕНЕ ТЕРАПИЈЕ У БЕОГРАДУ У 2017. ГОДИНИ

Графикон 26

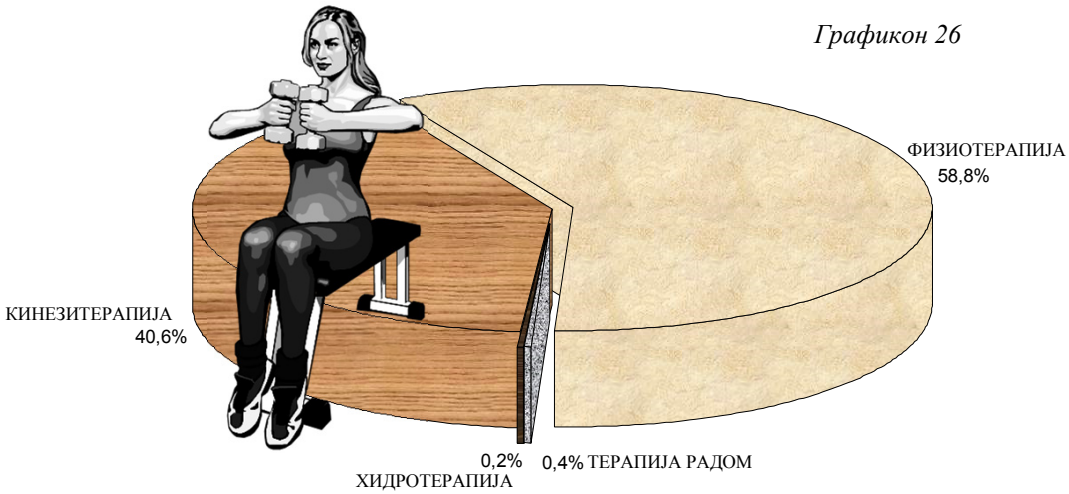

ЛИЦА СА ЗАВРШЕНОМ РЕХАБИЛИТАЦИЈОМ У ВАНБОЛНИЧКИМ УСЛОВИМА ПРЕМА ИСХОДУ ЛЕЧЕЊА У БЕОГРАДУ У 2017. ГОДИНИ

Графикон 27



КОНСУЛТАТИВНО СПЕЦИЈАЛИСТИЧКА ЗДРАВСТВЕНА ЗАШТИТА

15

Подаци у овом поглављу се односе на део поликлиничке делатности стационарних установа и установа примарне здравствене заштите. Они укључују специјалистичке консултације обављене најчешће на захтев лекара примарне здравствене заштите или стационарних здравствених установа, а ређе на лични захтев пацијента.

Специјалистичко-консултативне службе постоје у укупно 70 здравствених установа у Београду и то: 20 установа које делатност обављају на примарном нивоу здравствене заштите, 4 клиничко-болничка центра, 28 института и клиника у оквиру Клиничког центра Србије и 18 института, клиника и специјалних болница у Београду.

Током 2017. године у овим установама радило је укупно 2.913 запослених (за 56 више него у 2016. години), од којих је 1.056 односно 36,3% лекара (982 специјалиста, 70 на специјализацији и 4 опште медицине), 554 односно 19% радника више стручне спреме (од којих је 279 медицинских сестара), и 1.303 односно 44,7% радника средње стручне спреме (од којих је 1.148 медицинских сестара). Један тим здравствених радника (1 лекар специјалиста и 1,3 медицинске сестре) обезбеђује здравствену заштиту за 1.597 становника.

Током 2017. године остварено је 4.729.999 посета лекару што је за 8.570 (0,2%) посета мање него у претходној години. Удео првих посета је износио 61,5%. Код осталих медицинских радника било је 3.130.716 посета.

Највећи проценат посета остварен је у установама које обављају здравствену заштиту на примарном нивоу 26,2%, затим у клиникама КЦС 25,8%, у институтима, специјалним болницама и клиникама 25,1%,и у клиничко-болничким центрима 22,7%.

Посматрано по делатностима, највећи број посета се оствари у области интерне медицине са кардиологијом 20,7%, опште хирургије 9,9%, радиологије 9,7% и оториноларинглогије 8,1%. Подаци приказани у табелама овог поглавља добијени су на основу Извештаја специјалистичких служби (обр. бр 3-01-60).

МЕДИЦИНСКИ РАДНИЦИ У КОНСУЛТАТИВНО-СПЕЦИЈАЛИСТИЧКОЈ ЗАШТИТИ ПРЕМА СТРУЧНОЈ СПРЕМИ У БЕОГРАДУ У 2017. ГОДИНИ

Табела 60

Р. бр.	ГРАНА СПЕЦИЈАЛИСТИЧКЕ ДЕЛАТНОСТИ	УКУПНО	МЕДИЦИНСКИ РАДНИЦИ							
			ЛЕКАРИ				ВИША СТРУЧНА СПРЕМА		СРЕДЊА СТРУЧНА СПРЕМА	
			СВЕГА	ОД ТОГА			СВЕГА	ОД ТОГА МЕДИЦИНСКЕ СЕСТРЕ-ТЕХНИЧАРИ	СВЕГА	ОД ТОГА МЕДИЦИНСКЕ СЕСТРЕ-ТЕХНИЧАРИ
				СПЕЦИЈАЛИСТИ	НА СПЕЦИЈАЛИЗАЦИЈИ	ОПШТЕ МЕДИЦИНЕ				
0	1	2	3	4	5	6	7	8	9	10
	УКУПНО	**2913**	**1056**	**982**	**70**	**4**	**554**	**279**	**1303**	**1148**
1	ГИНЕКОЛОГИЈА	**160**	**51**	50	1		**24**	23	**85**	28
2	ДЕРМАТОВЕНЕРОЛОГИЈА	**24**	**12**	12			**2**	2	**10**	10
3	ЗАРАЗНЕ БОЛЕСТИ	**29**	**9**	9			**3**	3	**17**	17
4	ИНТЕРНА МЕДИЦИНА	**418**	**160**	155	5		**46**	44	**212**	212
5	КАРДИОЛОГИЈА	**151**	**62**	61	1		**36**	21	**53**	49
6	МАКСИЛОФАЦИЈАЛНА ХИРУРГИЈА	**6**	**2**	2			**1**		**3**	1
7	МЕДИЦИНА РАДА	**15**	**9**	8	1		**3**	3	**3**	3
8	НЕУРОХИРУРГИЈА	**11**	**5**	5			**1**	1	**5**	5
9	НЕУРОЛОГИЈА	**106**	**28**	26		2	**11**	4	**67**	62
10	НЕУРОПСИХИЈАТРИЈА	**53**	**26**	26			**4**	3	**23**	19
11	ДИСПАНЗЕР ЗА МЕНТАЛНО ЗДРАВЉЕ (неуропсихијатрија д.з.)	**105**	**50**	45	5		**15**	15	**40**	40
12	НУКЛЕАРНА МЕДИЦИНА	**38**	**15**	14		1	**11**	3	**12**	9
13	ОРТОПЕДИЈА И ТРАУМАТОЛОГИЈА	**94**	**39**	32	7		**7**	2	**48**	44
14	ОФТАЛМОЛОГИЈА	**196**	**93**	87	6		**15**	15	**88**	88
15	ОПШТА ХИРУРГИЈА	**226**	**63**	63			**18**	16	**145**	145
16	ОТОРИНОЛАРИНГОЛОГИЈА	**187**	**79**	68	11		**13**	11	**95**	95
17	ПЕДИЈАТРИЈА	**105**	**37**	36	1		**11**	11	**57**	57
18	ПЛАСТИЧНА ХИРУРГИЈА	**14**	**7**	6	1		**1**	1	**6**	6
19	УЛТРА ЗВУК	**15**	**4**	4			**3**	3	**8**	7
20	ПСИХИЈАТРИЈА	**71**	**34**	33	1		**8**	8	**29**	29
21	РАДИОЛОГИЈА	**586**	**191**	164	26	1	**274**	64	**121**	58
22	РЕХАБИЛИТАЦИЈА	**34**	**10**	9	1		**21**		**3**	1
23	РЕУМАТОЛОГИЈА	**41**	**11**	11			**7**	7	**23**	23
24	УРГЕНТНА МЕДИЦИНА	**201**	**48**	45	3		**18**	18	**135**	125
25	УРОЛОГИЈА	**27**	**11**	11			**1**	1	**15**	15

БРОЈ ПОСЕТА У КОНСУЛТАТИВНО-СПЕЦИЈАЛИСТИЧКОЈ ДЕЛАТНОСТИ У ЗДРАВСТВЕНИМ УСТАНОВАМА У БЕОГРАДУ У 2017. ГОДИНИ

Табела 61

Р. бр.	ГРАНА СПЕЦИЈАЛИСТИЧКЕ ДЕЛАТНОСТИ	ПОСЕТЕ							
		У ОРДИНАЦИЈИ			КАТЕГОРИЈА КОРИСНИКА				
		КОД ЛЕКАРА		КОД ОСТАЛИХ МЕДИЦИНСКИХ РАДНИКА	РАДНИЦИ У УДРУЖЕНОМ РАДУ И СА ЊИМА ИЗЈЕДНАЧЕНА ЛИЦА		ВОЈНА ЛИЦА	ЗЕМЉО-РАДНИЦИ	ОСТАЛА ЛИЦА
		СВЕГА	ОД ТОГА ПРВЕ ПОСЕТЕ		СВЕГА	ОД ТОГА НОСИОЦИ ПРАВА			
0	1	2	3	4	5	6	7	8	9
	УКУПНО	**4729999**	**2910269**	**3130716**	**2957678**	**2031524**	**5623**	**21385**	**1745313**
1	ГИНЕКОЛОГИЈА	**342106**	224855	166294	**306076**	209186	657	1086	34287
2	ДЕРМАТОВЕНЕРОЛОГИЈА	**47046**	18679	24426	**44976**	41236		122	1948
3	ЗАРАЗНЕ БОЛЕСТИ	**65500**	29466	11420	**63824**	56173		114	1562
4	ИНТЕРНА МЕДИЦИНА	**774506**	408422	570728	**380367**	328979	172	2693	391274
5	КАРДИОЛОГИЈА	**204154**	95715	145768	**94248**	83770	64	806	109036
6	МАКСИЛОФАЦИЈАЛНА ХИРУРГИЈА	**42811**	11174	5979	**10960**	5821		352	31499
7	МЕДИЦИНА РАДА	**12420**	11330	3286	**4652**	4652			7768
8	НЕУРОХИРУРГИЈА	**25628**	10426	3924	**21615**	16975		37	3976
9	НЕУРОЛОГИЈА	**107054**	56057	20369	**72185**	49635	139	570	34160
10	НЕУРОПСИХИЈАТРИЈА	**70217**	48986	18955	**21443**	15188	66	280	48428
11	НЕУРОПСИХИЈАТРИЈА - ДЗ	**139677**	45800	17140	**63097**	50655	496	576	75508
12	НУКЛЕАРНА МЕДИЦИНА	**8590**	8590	8590	**8088**	7458		21	481
13	ОРТОПЕДИЈА И ТРАУМАТОЛОГИЈА	**176606**	111234	46356	**121532**	66779	136	1051	53887
14	ОФТАЛМОЛОГИЈА	**363904**	231462	490995	**179299**	131349	153	1031	183421
15	ОПШТА ХИРУРГИЈА	**468434**	229664	347951	**315905**	146199	761	1598	150170
16	ОТОРИНОЛАРИНГОЛОГИЈА	**385685**	248151	185422	**247342**	152260	348	1141	136854
17	ПЕДИЈАТРИЈА	**185711**	142003	202130	**177039**	1313	1563	945	6164
18	ПЛАСТИЧНА ХИРУРГИЈА	**31714**	14754	8066	**25459**	18793		125	6130
19	УЛТРА ЗВУК	**248646**	232547	16094	**129714**	99788	189	2899	115844
20	ПСИХИЈАТРИЈА	**107189**	8600	52083	**72973**	63023	83	294	33839
21	РАДИОЛОГИЈА	**457090**	363109	483423	**252777**	196674	542	3959	199812
22	РЕХАБИЛИТАЦИЈА	**25939**	18562	17187	**18582**	1569	163	96	7098
23	РЕУМАТОЛОГИЈА	**53249**	23957	62076	**29234**	22477	74	465	23476
24	УРГЕНТНА МЕДИЦИНА	**271779**	271520	165028	**245656**	222456	7	711	25405
25	УРОЛОГИЈА	**114344**	45206	57026	**50635**	39116	10	413	63286

БРОЈ ЛЕКАРА И ПОСЕТА У КОНСУЛТАТИВНО-СПЕЦИЈАЛИСТИЧКОЈ ДЕЛАТНОСТИ У ЗДРАВСТВЕНИМ УСТАНОВАМА У БЕОГРАДУ У 2017. ГОДИНИ

Табела 62

Р. бр.	ЗДРАВСТВЕНА УСТАНОВА	ЛЕКАРИ И ПОСЕТЕ	ГРАНА СПЕЦИЈАЛИСТИЧКЕ ДЕЛАТНОСТИ												
			УКУПНО	ГИНЕКОЛОГИЈА	ЗАРАЗНЕ БОЛЕСТИ	ИНТЕРНА МЕДИЦИНА	КАРДИОЛОГИЈА	МАКСИЛОФАЦИЈАЛНА ХИРУРГИЈА	МЕДИЦИНА РАДА	НЕУРОХИРУРГИЈА	НЕУРОЛОГИЈА	НЕУРОПСИХИЈАТРИЈА	НЕУРОПСИХИЈАТРИЈА ДЗ (ментално здр.)	НУКЛЕАРНА МЕДИЦИНА	ОРТОПЕДИЈА И ТРАУМАТОЛОГИЈА
0	1	2	3	4	5	6	7	8	9	10	11	12	13	14	15
УКУПНО		ЛЕКАРА	1056	51	9	160	62	2	9	5	28	26	50	15	39
		ПОСЕТА	4729999	342106	65500	774506	204154	42811	12420	25628	107054	70217	139677	8590	176606
СВЕГА ОД 1 - 20		ЛЕКАРА	314			67	12					21	36		
		ПОСЕТА	1239304			259273	43926					38456	76226		
1	ДОМ ЗДРАВЉА "Др Милорад Влајковић" - БАРАЈЕВО	ЛЕКАРА	3			1						1			
		ПОСЕТА	13422			3883						2474			
2	ДОМ ЗДРАВЉА "ВОЖДОВАЦ"	ЛЕКАРА	24			6						4	1		
		ПОСЕТА	111843			29645						8369	2802		
3	ДОМ ЗДРАВЉА "ВРАЧАР"	ЛЕКАРА	15			3							3		
		ПОСЕТА	57946			13061							6986		
4	ДОМ ЗДРАВЉА "ГРОЦКА"	ЛЕКАРА	10			5									
		ПОСЕТА	37412			21107									
5	ДОМ ЗДРАВЉА "ЗВЕЗДАРА"	ЛЕКАРА	19			7							3		
		ПОСЕТА	101224			27806							10736		
6	ДОМ ЗДРАВЉА "ЗЕМУН"	ЛЕКАРА	28				7						5		
		ПОСЕТА	81269				21645						7956		
7	ДОМ ЗДРАВЉА "Др. Ђорђе Ковачевић" - ЛАЗАРЕВАЦ	ЛЕКАРА	12			3							3		
		ПОСЕТА	62772			8485							12099		
8	ДОМ ЗДРАВЉА "МЛАДЕНОВАЦ"	ЛЕКАРА	8			2							2		
		ПОСЕТА	40726			6025							4249		
9	ДОМ ЗДРАВЉА "НОВИ БЕОГРАД"	ЛЕКАРА	24				5					4			
		ПОСЕТА	108845				22281					13176			

БРОЈ ЛЕКАРА И ПОСЕТА У КОНСУЛТАТИВНО-СПЕЦИЈАЛИСТИЧКОЈ ДЕЛАТНОСТИ У ЗДРАВСТВЕНИМ УСТАНОВАМА У БЕОГРАДУ У 2017. ГОДИНИ

Табела 62 - наставак 1

Р. бр.	ЗДРАВСТВЕНА УСТАНОВА	ЛЕКАРИ И ПОСЕТЕ	ГРАНА СПЕЦИЈАЛИСТИЧКЕ ДЕЛАТНОСТИ												
			ОФТАЛМОЛОГИЈА	ОПШТА ХИРУРГИЈА	ОТОРИНОЛАРИНГОЛОГИЈА	ПЕДИЈАТРИЈА	ПЛАСТИЧНА ХИРУРГИЈА	УЛТРАЗВУК	ПСИХИЈАТРИЈА	РАДИОЛОГИЈА	РЕХАБИЛИТАЦИЈА	РЕУМАТОЛОГИЈА	УРГЕНТНА МЕДИЦИНА	УРОЛОГИЈА	ДЕРМАТОВЕНЕРОЛОГИЈА
0	1	2	16	17	18	19	20	21	22	23	24	25	26	27	28
УКУПНО		ЛЕКАРА	**93**	**63**	**79**	**37**	**7**	**4**	**34**	**191**	**10**	**11**	**48**	**11**	**12**
		ПОСЕТА	**363904**	**468434**	**385685**	**185711**	**31714**	**248646**	**107189**	**457090**	**25939**	**53249**	**271779**	**114344**	**47046**
СВЕГА ОД 1 - 20		ЛЕКАРА	**65**	**3**	**56**			**2**		**52**					
		ПОСЕТА	**262076**	**19252**	**226015**			**130768**		**183312**					
1	ДОМ ЗДРАВЉА "Др Милорад Влајковић" БАРАЈЕВО	ЛЕКАРА								1					
		ПОСЕТА	4017					2327		721					
2	ДОМ ЗДРАВЉА "ВОЖДОВАЦ"	ЛЕКАРА	5		4					4					
		ПОСЕТА	21213		22637			12978		14199					
3	ДОМ ЗДРАВЉА "ВРАЧАР"	ЛЕКАРА	3		4			1		1					
		ПОСЕТА	11085		15435			5091		6288					
4	ДОМ ЗДРАВЉА "ГРОЦКА"	ЛЕКАРА	2		2					1					
		ПОСЕТА	6574		1447			3154		5130					
5	ДОМ ЗДРАВЉА "ЗВЕЗДАРА"	ЛЕКАРА	5		2					2					
		ПОСЕТА	23243		19627			5740		14072					
6	ДОМ ЗДРАВЉА "ЗЕМУН"	ЛЕКАРА	8		3					5					
		ПОСЕТА	29980		6497					15191					
7	ДОМ ЗДРАВЉА "Др. Ђорђе Ковачевић" - ЛАЗАРЕВАЦ	ЛЕКАРА			3					3					
		ПОСЕТА	8098		14189			5853		14048					
8	ДОМ ЗДРАВЉА "МЛАДЕНОВАЦ"	ЛЕКАРА	2		1					1					
		ПОСЕТА	8999		7377			4409		9667					
9	ДОМ ЗДРАВЉА "НОВИ БЕОГРАД"	ЛЕКАРА	4		6					5					
		ПОСЕТА	21799		22970			8170		20449					

БРОЈ ЛЕКАРА И ПОСЕТА У КОНСУЛТАТИВНО-СПЕЦИЈАЛИСТИЧКОЈ ДЕЛАТНОСТИ У ЗДРАВСТВЕНИМ УСТАНОВАМА У БЕОГРАДУ У 2017. ГОДИНИ

Табела 62 - наставак 2

Р. бр.	ЗДРАВСТВЕНА УСТАНОВА	ЛЕКАРИ И ПОСЕТЕ	ГРАНА СПЕЦИЈАЛИСТИЧКЕ ДЕЛАТНОСТИ												
			УКУПНО	ГИНЕКО-ЛОГИЈА	ЗАРАЗ-НЕ БОЛЕС-ТИ	ИНТЕР-НА МЕДИЦИ-НА	КАРДИО-ЛОГИЈА	МАКСИЛО-ФАЦИЈАЛ-НА ХИРУР-ГИЈА	МЕДИЦИ-НА РАДА	НЕУРО-ХИРУР-ГИЈА	НЕУРО-ЛОГИЈА	НЕУРО-ПСИХИ-ЈАТРИЈА	НЕУРО-ПСИХИ-ЈАТРИЈА ДЗ (ментално здр.)	НУКЛЕАР-НА МЕДИЦИ-НА	ОРТОПЕ-ДИЈА И ТРАУМА-ТОЛОГИ-ЈА
0	1	2	3	4	5	6	7	8	9	10	11	12	13	14	15
10	ДОМ ЗДРАВЉА "ОБРЕНОВАЦ"	ЛЕКАРА	12			4						2			
		ПОСЕТА	56659			12474						4299			
11	ДОМ ЗДРАВЉА "Др Милутин Ивковић" - ПАЛИЛУЛА	ЛЕКАРА	30			6							2		
		ПОСЕТА	104292			22108							5941		
12	ДОМ ЗДРАВЉА "РАКОВИЦА"	ЛЕКАРА	20			6							4		
		ПОСЕТА	84508			29020							7345		
13	ДОМ ЗДРАВЉА "САВСКИ ВЕНАЦ"	ЛЕКАРА	11			2							1		
		ПОСЕТА	49878			9186							2736		
14	ДОМ ЗДРАВЉА "СОПОТ"	ЛЕКАРА	4			1						1			
		ПОСЕТА	14260			3418						1994			
15	ДОМ ЗДРАВЉА "СТАРИ ГРАД"	ЛЕКАРА	15			4						1			
		ПОСЕТА	75704			16200						3201			
16	ДОМ ЗДРАВЉА "Др Симо Милошевић" - ЧУКАРИЦА	ЛЕКАРА	30			8							5		
		ПОСЕТА	127885			28877							4159		
17	ЗАВОД ЗА ЗДРАВ. ЗАШ. СТУДЕНАТА	ЛЕКАРА	12			3							3		
		ПОСЕТА	18356			3818							5017		
18	ЗАВОД ЗА ЗДРАВ. ЗАШ. РАДНИКА МУП - а	ЛЕКАРА	10			2						3			
		ПОСЕТА	21223			6608						1967			
19	ЗАВОД ЗА ЗДРАВ. ЗАШТ. РАДНИКА "ЖЕЛЕЗНИЦЕ СРБИЈЕ"	ЛЕКАРА	22			4							4		
		ПОСЕТА	68104			17552							6200		
20	ГРАДСКИ ЗАВОД ЗА ГЕРОНТОЛОГИЈУ И ПАЛИЈАТИВНО ЗБРИЊАВАЊЕ	ЛЕКАРА	5									5			
		ПОСЕТА	2976									2976			

БРОЈ ЛЕКАРА И ПОСЕТА У КОНСУЛТАТИВНО-СПЕЦИЈАЛИСТИЧКОЈ ДЕЛАТНОСТИ У ЗДРАВСТВЕНИМ УСТАНОВАМА У БЕОГРАДУ У 2017. ГОДИНИ

Табела 62 - наставак 3

Р. бр.	ЗДРАВСТВЕНА УСТАНОВА	ЛЕКАРИ И ПОСЕТЕ	ГРАНА СПЕЦИЈАЛИСТИЧКЕ ДЕЛАТНОСТИ												
			ОФТАЛМОЛОГИЈА	ОПШТА ХИРУРГИЈА	ОТОРИНОЛАРИНГОЛОГИЈА	ПЕДИЈАТРИЈА	ПЛАСТИЧНА ХИРУРГИЈА	УЛТРАЗВУК*	ПСИХИЈАТРИЈА	РАДИОЛОГИЈА	РЕХАБИЛИТАЦИЈА	РЕУМАТОЛОГИЈА	УРГЕНТНА МЕДИЦИНА	УРОЛОГИЈА	КОЖНО
0	1	2	16	17	18	19	20	21	22	23	24	25	26	27	28
10	ДОМ ЗДРАВЉА "ОБРЕНОВАЦ" *	ЛЕКАРА	2	1	1					2					
		ПОСЕТА	9694	2279	9435			6443		12035					
11	ДОМ ЗДРАВЉА "Др Милутин Ивковић" - ПАЛИЛУЛА	ЛЕКАРА	8		7					7					
		ПОСЕТА	24854		25557			8884		16948					
12	ДОМ ЗДРАВЉА "РАКОВИЦА"	ЛЕКАРА	4		4					2					
		ПОСЕТА	13799		14845			6957		12542					
13	ДОМ ЗДРАВЉА "САВСКИ ВЕНАЦ"	ЛЕКАРА	5		1					2					
		ПОСЕТА	21537		3577			6864		5978					
14	ДОМ ЗДРАВЉА "СОПОТ"	ЛЕКАРА	1							1					
		ПОСЕТА	3761					2003		3084					
15	ДОМ ЗДРАВЉА "СТАРИ ГРАД"	ЛЕКАРА	3		4					3					
		ПОСЕТА	14634		17197			15859		8613					
16	ДОМ ЗДРАВЉА "Др Симо Милошевић" - ЧУКАРИЦА	ЛЕКАРА	4		9					4					
		ПОСЕТА	20443		35426			25735		13245					
17	ЗАВОД ЗА ЗДРАВ. ЗАШТ. СТУДЕНАТА	ЛЕКАРА	2	1	2			1							
		ПОСЕТА	4180	2433	2202			706							
18	ЗАВОД ЗА ЗДРАВ. ЗАШТ. РАДНИКА МУП - а	ЛЕКАРА	3		1					1					
		ПОСЕТА	6933		194			2116		3405					
19	ЗАВОД ЗА ЗДРАВ. ЗАШТ. РАДНИКА "ЖЕЛЕЗНИЦЕ СРБИЈЕ"	ЛЕКАРА	4	1	2					7					
		ПОСЕТА	7233	14540	7403			7479		7697					
20	ГРАДСКИ ЗАВОД ЗА ГЕРОНТОЛОГИЈУ И ПАЛИЈАТИВНО ЗБРИЊАВАЊЕ	ЛЕКАРА													
		ПОСЕТА													

БРОЈ ЛЕКАРА И ПОСЕТА У КОНСУЛТАТИВНО-СПЕЦИЈАЛИСТИЧКОЈ ДЕЛАТНОСТИ У ЗДРАВСТВЕНИМ УСТАНОВАМА У БЕОГРАДУ У 2017. ГОДИНИ

Табела 62 - наставак 4

Р. бр.	ЗДРАВСТВЕНА УСТАНОВА	ЛЕКАРИ И ПОСЕТЕ	ГРАНА СПЕЦИЈАЛИСТИЧКЕ ДЕЛАТНОСТИ												
			УКУПНО	ГИНЕКО-ЛОГИЈА	ЗАРАЗ-НЕ БОЛЕС-ТИ	ИНТЕР-НА МЕДИЦИ-НА	КАРДИО-ЛОГИЈА	МАКСИ ЛО-ФАЦИЈА Л-НА ХИРУР-	МЕДИЦ И-НА РАДА	НЕУРО-ХИРУР-ГИЈА	НЕУРО-ЛОГИЈА	НЕУРО-ПСИХИ-ЈАТРИЈА	НЕУРО-ПСИХИ-ЈАТРИЈА ДЗ (мента	НУКЛЕА Р-НА МЕДИЦ И-НА	ОРТОПЕ-ДИЈА И ТРАУМА-ТОЛОГИ-ЈА
0	1	2	3	4	5	6	7	8	9	10	11	12	13	14	15
СВЕГА ОД 21 - 24		ЛЕКАРА	**177**	**9**		**39**	**5**			**1**	**6**	**4**			**4**
		ПОСЕТА	**1076852**	**64837**		**245819**	**64172**	**6772**		**7859**	**35081**	**28111**			**60327**
21	КБЦ "ЗЕМУН" ******	ЛЕКАРА	**21**	1		1	1			1	2	1			2
		ПОСЕТА	**303198**	20740		75458	18632	6772		7859	16067	19877			21107
22	КБЦ "БЕЖАНИЈСКА КОСА"	ЛЕКАРА	**14**			6	1				1	1			
		ПОСЕТА	**222236**			67441	26934				689	773			21498
23	КБЦ "Др. Д. Мишовић" - ДЕДИЊЕ	ЛЕКАРА	**60**	4		12					1				
		ПОСЕТА	**245518**	20943		40046					7950				
24	КБЦ "ЗВЕЗДАРА"	ЛЕКАРА	**82**	4		20	3				2	2			2
		ПОСЕТА	**305900**	23154		62874	18606				10375	7461			17722
СВЕГА ОД 25 - 50		ЛЕКАРА	**320**	**20**	**9**	**44**	**28**			**4**	**8**			**15**	**4**
		ПОСЕТА	**1224247**	**82571**	**65500**	**202584**	**61318**			**17769**	**42390**			**8590**	**34212**
25	КЦС - КЛИНИКА ЗА НЕУРОХИРУРГИЈУ	ЛЕКАРА	**7**							4					
		ПОСЕТА	**50046**							17769					
26	КЦС - КЛИНИКА ЗА ПЕЈСМЕЈКЕР ЦЕНТАР	ЛЕКАРА	**3**												
		ПОСЕТА	**12299**												
27	КЦС - КЛИНИКА ЗА ГРУДНУ ХИРУРГИЈУ	ЛЕКАРА	**4**				2								
		ПОСЕТА	**16633**				36								
28	КЦС - КЛИНИКА ЗА НЕФРОЛОГИЈУ	ЛЕКАРА	**3**			3									
		ПОСЕТА	**17124**			17124									
29	КЦС - КЛИНИКА ЗА ОРТОП. ХИРУРГИЈУ И ТРАУМАТОЛОГИЈУ	ЛЕКАРА	**9**												4
		ПОСЕТА	**81631**												34212
30	КЦС - КЛИНИКАЗА ОРЛ И МАКСИЛОФАЦ. ХИРУРГИЈУ	ЛЕКАРА	**11**												
		ПОСЕТА	**65143**												
31	КЦС - КЛИНИКА ЗА ОЧНЕ БОЛЕСТИ	ЛЕКАРА	**19**												
		ПОСЕТА	**56872**												
32	КЦС - КЛИНИКА ЗА ГИНЕКОЛОГИЈУ И АКУШЕРСТВО	ЛЕКАРА	**20**	20											
		ПОСЕТА	**82571**	82571											

БРОЈ ЛЕКАРА И ПОСЕТА У КОНСУЛТАТИВНО-СПЕЦИЈАЛИСТИЧКОЈ ДЕЛАТНОСТИ У ЗДРАВСТВЕНИМ УСТАНОВАМА У БЕОГРАДУ У 2017. ГОДИНИ

Табела 62 - наставак 5

Р. бр.	ЗДРАВСТВЕНА УСТАНОВА	ЛЕКАРИ И ПОСЕТЕ	ГРАНА СПЕЦИЈАЛИСТИЧКЕ ДЕЛАТНОСТИ												
			ОФТАЛМОЛОГИЈА**	ОПШТА ХИРУРГИЈА	ОТО-РИНО-ЛАРИНГО-ЛОГИЈА	ПЕДИЈАТ-РИЈА	ПЛАСТИЧ-НА ХИРУР-ГИЈА	УЛТРА-ЗВУК*	ПСИХИЈАТ-РИЈА	РАДИО-ЛОГИЈА**	РЕХА-БИЛИ-ТАЦИЈА	РЕУМА-ТОЛОГИЈА	УРГЕНТ-НА МЕДИЦИ-НА	УРОЛО-ГИЈА	КОЖНО
0	1	2	16	17	18	19	20	21	22	23	24	25	26	27	28
СВЕГА ОД 21 - 24		ЛЕКАРА	**7**	**16**	**13**	**12**			**2**	**31**	**7**	**1**	**14**	**6**	
		ПОСЕТА	**33348**	**167625**	**85654**	**46434**		**38875**	**12527**	**68425**	**8749**	**2395**	**19616**	**80226**	
21	КБЦ "ЗЕМУН" **	ЛЕКАРА	1	2	1						7			1	
		ПОСЕТА	3460	33358	18426	7022		8664		21933	8749			15074	
22	КБЦ "БЕЖАНИЈСКА КОСА"	ЛЕКАРА	2	1	1							1			
		ПОСЕТА	2808	51956	2731			6482		27464		2395		11065	
23	КБЦ "Др. Д. Мишовић" - ДЕДИЊЕ	ЛЕКАРА		8	6	9			2	15				3	
		ПОСЕТА		40507	31235	29263		15480	12527	12910				34657	
24	КБЦ "ЗВЕЗДАРА"	ЛЕКАРА	4	5	5	3				16			14	2	
		ПОСЕТА	27080	41804	33262	10149		8249		6118			19616	19430	
СВЕГА ОД 25 - 50		ЛЕКАРА	**19**	**17**	**8**		**5**		**6**	**82**			**34**	**5**	**12**
		ПОСЕТА	**58452**	**88525**	**48044**		**17834**	**42735**	**16919**	**103441**			**233276**		**47046**
25	КЦС - КЛИНИКА ЗА НЕУРОХИРУРГИЈУ **	ЛЕКАРА											3		
		ПОСЕТА	1580										30697		
26	КЦС - КЛИНИКА ЗА ПЕЈСМЕЈКЕР ЦЕНТАР	ЛЕКАРА		3											
		ПОСЕТА		12299											
27	КЦС - КЛИНИКА ЗА ГРУДНУ ХИРУРГИЈУ	ЛЕКАРА		2											
		ПОСЕТА		15652				945							
28	КЦС - КЛИНИКА ЗА НЕФРОЛОГИЈУ	ЛЕКАРА													
		ПОСЕТА													
29	КЦС - КЛИНИКА ЗА ОРТОП. ХИРУРГИЈУ И ТРАУМАТОЛОГИЈУ	ЛЕКАРА											5		
		ПОСЕТА											47419		
30	КЦС - КЛИНИКАЗА ОРЛ И МАКСИЛОФАЦ. ХИРУРГИЈУ	ЛЕКАРА			8								3		
		ПОСЕТА			48044								17099		
31	КЦС - КЛИНИКА ЗА ОЧНЕ БОЛЕСТИ	ЛЕКАРА	19												
		ПОСЕТА	56872												
32	КЦС - КЛИНИКА ЗА ГИНЕКОЛОГИЈУ И АКУШЕРСТВО	ЛЕКАРА													
		ПОСЕТА													

БРОЈ ЛЕКАРА И ПОСЕТА У КОНСУЛТАТИВНО-СПЕЦИЈАЛИСТИЧКОЈ ДЕЛАТНОСТИ У ЗДРАВСТВЕНИМ УСТАНОВАМА У БЕОГРАДУ У 2017. ГОДИНИ

Табела 62- наставак 6

Р. бр.	ЗДРАВСТВЕНА УСТАНОВА	ЛЕКАРИ И ПОСЕТЕ	ГРАНА СПЕЦИЈАЛИСТИЧКЕ ДЕЛАТНОСТИ												
			УКУПНО	ГИНЕКО-ЛОГИЈА	ЗАРАЗ-НЕ БОЛЕС-ТИ	ИНТЕР-НА МЕДИЦИ-НА	КАРДИО-ЛОГИЈА	МАКСИЛО-ФАЦИЈАЛ-НА ХИРУР-ГИЈА	МЕДИЦ И-НА РАДА	НЕУРО-ХИРУР-ГИЈА	НЕУРО-ЛОГИЈА	НЕУРО-ПСИХИ-ЈАТРИЈА	НЕУРО-ПСИХИ-ЈАТРИЈА ДЗ	НУКЛЕА Р-НА МЕДИЦ И-НА	ОРТОПЕ-ДИЈА И ТРАУМА-ТОЛОГИ-
0	1	2	3	4	5	6	7	8	9	10	11	12	13	14	15
33	КЦС - КЛИНИКА ЗА КАРДИОХИРУРГИЈУ	ЛЕКАРА	2												
		ПОСЕТА	8764												
34	КЦС - КЛИНИКА ЗА ВАСКУЛАРНУ ХИРУРГИЈУ	ЛЕКАРА	5												
		ПОСЕТА	27867												
35	КЦС - КЛИНИКА ЗА ДИГЕСТИВНУ ХИР. - I ХИРУРШКА	ЛЕКАРА	10												
		ПОСЕТА	70774												
36	КЦС - КЛИНИКА ЗА ГАСТРОЕНТЕРОЛОГИЈУ	ЛЕКАРА	14			11									
		ПОСЕТА	35007			22418									
37	КЦС - КЛИНИКА ЗА ПУЛМОЛОГИЈУ	ЛЕКАРА	13			10	3								
		ПОСЕТА	76199			62025	14174								
38	КЦС - КЛИНИКА ЗА УРОЛОГИЈУ	ЛЕКАРА	7												
		ПОСЕТА	53005												
39	КЦС - КЛИНИКА ЗА ХЕМАТОЛОГИЈУ	ЛЕКАРА	6			5									
		ПОСЕТА	28976			26777									
40	КЦС - КЛИНИКА ЗА АЛЕРГОЛОГИЈУ И ИМУНОЛОГИЈУ	ЛЕКАРА	6			5									
		ПОСЕТА	26831			24849									
41	КЦС - КЛИНИКА ЗА ОПЕК. ПЛАСТИЧНУ И РЕКОНСТРУКТИВНУ ХИР.	ЛЕКАРА	5												
		ПОСЕТА	17834												
42	КЦС - КЛИНИКА ЗА ЕНДОКРИН. ДИЈАБ. И БОЛ. МЕТАБОЛИЗМА	ЛЕКАРА	12			10									
		ПОСЕТА	60420			49391									
43	КЦС -КЛИНИКА ЗА ИНФЕКТИВНЕ И ТРОПСКЕ БОЛЕСТИ	ЛЕКАРА	9		9										
		ПОСЕТА	65500		65500										
44	КЦС - КЛИНИКА ЗА НЕУРОЛОГИЈУ	ЛЕКАРА	11								8				
		ПОСЕТА	67835								42390				
45	КЦС - КЛИНИКА ЗА ПСИХИЈАТРИЈУ	ЛЕКАРА	6												
		ПОСЕТА	16919												

БРОЈ ЛЕКАРА И ПОСЕТА У КОНСУЛТАТИВНО-СПЕЦИЈАЛИСТИЧКОЈ ДЕЛАТНОСТИ У ЗДРАВСТВЕНИМ УСТАНОВАМА У БЕОГРАДУ У 2017. ГОДИНИ

Табела 62 - наставак 7

Р. бр.	ЗДРАВСТВЕНА УСТАНОВА	ЛЕКАРИ И ПОСЕТЕ	ГРАНА СПЕЦИЈАЛИСТИЧКЕ ДЕЛАТНОСТИ												
			ОФТАЛМОЛОГИЈА	ОПШТА ХИРУРГИЈА	ОТО-РИНО-ЛАРИНГО-ЛОГИЈА	ПЕДИЈАТ-РИЈА	ПЛАСТИЧ-НА ХИРУРГИЈА	УЛТРА-ЗВУК*	ПСИХИЈАТ-РИЈА	РАДИО-ЛОГИЈА	РЕХА-БИЛИ-ТАЦИЈА	РЕУМА-ТОЛОГИЈА	УРГЕНТ-НА МЕДИЦИ-НА	УРОЛО-ГИЈА	КОЖНО
0	1	2	16	17	18	19	20	21	22	23	24	25	26	27	28
33	КЦС - КЛИНИКА ЗА КАРДИОХИРУРГИЈУ	ЛЕКАРА		2											
		ПОСЕТА		8764											
34	КЦС - КЛИНИКА ЗА ВАСКУЛАРНУ ХИРУРГИЈУ	ЛЕКАРА		5											
		ПОСЕТА		27867											
35	КЦС - КЛИНИКА ЗА ДИГЕСТИВНУ ХИРУРГИЈУ - I ХИРУРШКА	ЛЕКАРА		4									6		
		ПОСЕТА		16705									54069		
36	КЦС - КЛИНИКА ЗА ГАСТРОЕНТЕРОЛОГИЈУ	ЛЕКАРА											3		
		ПОСЕТА											12589		
37	КЦС - КЛИНИКА ЗА ПУЛМОЛОГИЈУ	ЛЕКАРА													
		ПОСЕТА													
38	КЦС - КЛИНИКА ЗА УРОЛОГИЈУ	ЛЕКАРА											2	5	
		ПОСЕТА											18887	34118	
39	КЦС - КЛИНИКА ЗА ХЕМАТОЛОГИЈУ	ЛЕКАРА											1		
		ПОСЕТА											2199		
40	КЦС - КЛИНИКА ЗА АЛЕРГОЛОГИЈУ И ИМУНОЛОГИЈУ	ЛЕКАРА											1		
		ПОСЕТА											1982		
41	КЦС - КЛИНИКА ЗА ОПЕК. ПЛАСТИЧНУ И РЕКОНСТРУКТИВНУ ХИРУРГИЈУ	ЛЕКАРА					5								
		ПОСЕТА					17834								
42	КЦС - КЛИНИКА ЗА ЕНДОКРИН. ДИЈАБ. И БОЛ. МЕТАБОЛИЗМА	ЛЕКАРА		1									1		
		ПОСЕТА		7238				1554					2237		
43	КЦС - КЛИНИКА ЗА ИНФЕКТИВНЕ И ТРОПСКЕ БОЛЕСТИ	ЛЕКАРА													
		ПОСЕТА													
44	КЦС - КЛИНИКА ЗА НЕУРОЛОГИЈУ	ЛЕКАРА											3		
		ПОСЕТА											25445		
45	КЦС - КЛИНИКА ЗА ПСИХИЈАТРИЈУ	ЛЕКАРА							6						
		ПОСЕТА							16919						

БРОЈ ЛЕКАРА И ПОСЕТА У КОНСУЛТАТИВНО-СПЕЦИЈАЛИСТИЧКОЈ ДЕЛАТНОСТИ У ЗДРАВСТВЕНИМ УСТАНОВАМА У БЕОГРАДУ У 2017. ГОДИНИ

Табела 62- наставак 8

Р бр.	ЗДРАВСТВЕНА УСТАНОВА	ЛЕКАРИ И ПОСЕТЕ	ГРАНА СПЕЦИЈАЛИСТИЧКЕ ДЕЛАТНОСТИ												
			УКУПНО	ГИНЕКО-ЛОГИЈА	ЗАРАЗ-НЕ БОЛЕС-ТИ	ИНТЕР-НА МЕДИЦИ-НА	КАРДИО-ЛОГИЈА	МАКСИЛО-ФАЦИЈАЛ-НА ХИРУР-ГИЈА	МЕДИЦ И-НА РАДА	НЕУРО-ХИРУР-ГИЈА	НЕУРО-ЛОГИЈА	НЕУРО-ПСИХИ-ЈАТРИЈА	НЕУРО-ПСИХИ-ЈАТРИЈА ДЗ (ментал но здр.)	НУКЛЕА Р-НА МЕДИЦ И-НА	ОРТОПЕ-ДИЈА И ТРАУМА-ТОЛОГИ-ЈА
0	1	2	3	4	5	6	7	8	9	10	11	12	13	14	15
46	КЦС - КЛИНИКА ЗА КАРДИОЛОГИЈУ	ЛЕКАРА	29				23								
		ПОСЕТА	86684				47144								
47	КЦС - КЛИНИКА ЗА ДЕРМАТОВЕНЕРОЛОГИЈУ	ЛЕКАРА	12												
		ПОСЕТА	47046												
48	КЦС - ЦЕНТАР ЗА НУКЛЕАРНУ МЕДИЦИНУ	ЛЕКАРА	15											15	
		ПОСЕТА	8590											8590	
49	КЦС - ЦЕНТАР ЗА МАГНЕТНУ РЕЗОНАНЦУ	ЛЕКАРА	8												
		ПОСЕТА	10795												
50	КЦС - ПОЛИКЛИНИКА	ЛЕКАРА													
		ПОСЕТА	4576												
51	КЦС - УРГЕНТНИ ЦЕНТАР	ЛЕКАРА													
		ПОСЕТА	35660												
52	КЦС - ЦЕНТАР ЗА РАДИОЛОГИЈУ	ЛЕКАРА	74												
		ПОСЕТА	92646												
СВЕГА ОД 53 - 70		ЛЕКАРА	245	22		10	17	2	9		14	1	14		31
		ПОСЕТА	1189596	194458		66830	34702	36039	12420		29583	3650	63451		81237
53	ИНСТ.ЗА МЕД. РАДА "ДР ДРАГОМИР КАРАЈОВИЋ"*	ЛЕКАРА	16	1		1			9						1
		ПОСЕТА	26360	240		452			12420		935				830
54	ИНСТ. ЗА ОРТОП. ХИР. БОЛ.- "БАЊИЦА"	ЛЕКАРА	35												30
		ПОСЕТА	106642												81237
55	КЛИНИКА ЗА ПСИХИЈАТ.БОЛ. - "Др Лаза Лазаревић"	ЛЕКАРА	15			2									
		ПОСЕТА	28229			421									
56	СПЕЦ. БОЛ. ЗА ЦЕРЕБРОВАСК.БОЛ. "Свети Сава"	ЛЕКАРА	26								11				
		ПОСЕТА	37371								16945				
57	СПЕЦ. БОЛНИЦА ЗА ИНТЕРНЕ БОЛЕСТИ	ЛЕКАРА	7			3	2					1			
		ПОСЕТА	30112			15689	2725					3650			
58	ИНСТ. ЗА ЗДРАВ. ЗАШ. МАЈКЕ И ДЕТЕТА "Др Вукан Чупић"	ЛЕКАРА	29	9											
		ПОСЕТА	217653	17181											
59	ИНСТИТУТ ЗА МЕНТАЛНО ЗДРАВЉЕ	ЛЕКАРА	14										14		
		ПОСЕТА	63451										63451		
60	ИНСТИТУТ ЗА РЕУМАТОЛОГИЈУ	ЛЕКАРА	12												
		ПОСЕТА	62035												

БРОЈ ЛЕКАРА И ПОСЕТА У КОНСУЛТАТИВНО-СПЕЦИЈАЛИСТИЧКОЈ ДЕЛАТНОСТИ У ЗДРАВСТВЕНИМ УСТАНОВАМА У БЕОГРАДУ У 2017. ГОДИНИ

Табела 62- наставак 9

Р. бр.	ЗДРАВСТВЕНА УСТАНОВА	ЛЕКАРИ И ПОСЕТЕ	ГРАНА СПЕЦИЈАЛИСТИЧКЕ ДЕЛАТНОСТИ												
			ОФТАЛМОЛОГИЈА	ОПШТА ХИРУРГИЈА	ОТОРИНОЛАРИНГОЛОГИЈА	ПЕДИЈАТРИЈА	ПЛАСТИЧНА ХИРУРГИЈА	УЛТРАЗВУК**	ПСИХИЈАТРИЈА	РАДИОЛОГИЈА	РЕХАБИЛИТАЦИЈА	РЕУМАТОЛОГИЈА	УРГЕНТНА МЕДИЦИНА	УРОЛОГИЈА	КОЖНО
0	1	2	16	17	18	19	20	21	22	23	24	25	26	27	28
46	КЦС - КЛИНИКА ЗА КАРДИОЛОГИЈУ	ЛЕКАРА											6		
		ПОСЕТА											39540		
47	КЦС - КЛИНИКА ЗА ДЕРМАТОВЕНЕРОЛОГИЈУ	ЛЕКАРА													12
		ПОСЕТА													47046
48	КЦС - ЦЕНТАР ЗА НУКЛЕАРНУ МЕДИЦИНУ	ЛЕКАРА													
		ПОСЕТА													
49	КЦС - ЦЕНТАР ЗА МАГНЕТНУ РЕЗОНАНЦУ	ЛЕКАРА								8					
		ПОСЕТА								10795					
50	КЦС - ПОЛИКЛИНИКА **	ЛЕКАРА													
		ПОСЕТА						4576							
51	КЦС - УРГЕНТНИ ЦЕНТАР **	ЛЕКАРА													
		ПОСЕТА						35660							
52	КЦС - ЦЕНТАР ЗА РАДИОЛОГИЈУ	ЛЕКАРА								74					
		ПОСЕТА								92646					
СВЕГА ОД 53 - 70		**ЛЕКАРА**	**2**	**27**	**2**	**25**	**2**	**2**	**26**	**26**	**3**	**10**			
		ПОСЕТА	**10028**	**193032**	**25972**	**139277**	**13880**	**36268**	**77743**	**101912**	**17190**	**50854**			
53	ИНСТ. ЗА МЕД. РАДА "ДР ДРАГОМИР КАРАЈОВИЋ"	ЛЕКАРА	1		1			1	1						
		ПОСЕТА	4973		2949			1013	1577	971					
54	ИНСТ. ЗА ОРТОП. ХИР. БОЛ "БАЊИЦА"	ЛЕКАРА					2			1	2				
		ПОСЕТА					13880	5389			6136				
55	КЛИНИКА ЗА ПСИХИЈАТ. БОЛ. "Др Лаза Лазаревић"	ЛЕКАРА							13						
		ПОСЕТА							27808						
56	СПЕЦ. БОЛ. ЗА ЦЕРЕБРОВАСК. БОЛ. "Свети Сава"	ЛЕКАРА								15					
		ПОСЕТА								20426					
57	СПЕЦ. БОЛНИЦА ЗА ИНТЕРНЕ БОЛЕСТИ **	ЛЕКАРА								1					
		ПОСЕТА						4097		3951					
58	ИНСТ. ЗА ЗДРАВ. ЗАШ. МАЈКЕ И ДЕТЕТА "Др Вукан Чупић"	ЛЕКАРА	1	6	1	10				1	1				
		ПОСЕТА	5055	62367	23023	60273		12890		25810	11054				
59	ИНСТИТУТ ЗА МЕНТАЛНО ЗДРАВЉЕ	ЛЕКАРА													
		ПОСЕТА													
60	ИНСТИТУТ ЗА РЕУМАТОЛОГИЈУ *	ЛЕКАРА								3		9			
		ПОСЕТА						4764		8560		48711			

БРОЈ ЛЕКАРА И ПОСЕТА У КОНСУЛТАТИВНО-СПЕЦИЈАЛИСТИЧКОЈ ДЕЛАТНОСТИ У ЗДРАВСТВЕНИМ УСТАНОВАМА У БЕОГРАДУ У 2017. ГОДИНИ

Табела 62- наставак 10

Р. бр.	ЗДРАВСТВЕНА УСТАНОВА	ЛЕКАРИ И ПОСЕТЕ	ГРАНА СПЕЦИЈАЛИСТИЧКЕ ДЕЛАТНОСТИ												
			УКУПНО	ГИНЕКО-ЛОГИЈА	ЗАРАЗ-НЕ БОЛЕС-ТИ	ИНТЕР-НА МЕДИЦИ-НА	КАРДИО-ЛОГИЈА	МАКСИЛ О-ФАЦИЈАЛ-НА ХИРУР-ГИЈА	МЕДИЦИ-НА РАДА	НЕУРО-ХИРУР-ГИЈА	НЕУРО-ЛОГИЈА	НЕУРО-ПСИХИ-ЈАТРИЈА	НЕУРО-ПСИХИ-ЈАТРИЈА ДЗ (ментал но здр.)	НУКЛЕА Р-НА МЕДИЦ И-НА	ОРТОПЕ-ДИЈА И ТРАУМА-ТОЛОГИ-ЈА
0	1	2	3	4	5	6	7	8	9	10	11	12	13	14	15
61	ИНСТИТУТ ЗА РЕХАБИЛИТАЦИЈУ	ЛЕКАРА	**4**				3								
		ПОСЕТА	**5592**				3178								
62	ИНСТИТУТ ЗА ОНКОЛОГИЈУ И РАДИОЛОГИЈУ	ЛЕКАРА	**16**	6		2									
		ПОСЕТА	**124098**	7270		32614									
63	ИНСТИТУТ ЗА КАРДИОВАСКУЛАРНЕ БОЛЕСТИ "ДЕДИЊЕ"	ЛЕКАРА	**22**				12								
		ПОСЕТА	**43249**				28799								
64	КЛИНИКА ЗА НЕУРОЛОГИЈУ И ПСИХИЈАТРИЈУ ЗА ДЕЦУ И ОМЛАДИНУ	ЛЕКАРА	**5**								3				
		ПОСЕТА	**16722**								11703				
65	ГИНЕКОЛОШКО - АКУШЕРСКА КЛИНИКА "НАРОДНИ ФРОНТ" ****	ЛЕКАРА	**6**	6											
		ПОСЕТА	**170007**	170007											
66	УНИВЕРЗИТЕТСКА ДЕЧЈА КЛИНИКА	ЛЕКАРА	**22**												
		ПОСЕТА	**154637**												
67	СПЕЦИЈАЛНА БОЛНИЦА ЗА БОЛ. ЗАВИСНОСТИ	ЛЕКАРА	**10**												
		ПОСЕТА	**43339**												
68	СПЕЦИЈАЛНА БОЛНИЦА ЗА ЕНДЕМСКУ НЕФРОПАТИЈУ	ЛЕКАРА	**3**			1									
		ПОСЕТА	**23838**			17432									
69	КЛИНИКА ЗА РЕХАБИЛИТАЦИЈУ "Др Мирослав Зотовић"	ЛЕКАРА	**1**			1									
		ПОСЕТА	**222**			222									
70	СТОМАТОЛОШКИ ФАКУЛТЕТ - Клиника за максилофацијалну хирургију	ЛЕКАРА	**2**					2							
		ПОСЕТА	**36039**					36039							

БРОЈ ЛЕКАРА И ПОСЕТА У КОНСУЛТАТИВНО-СПЕЦИЈАЛИСТИЧКОЈ ДЕЛАТНОСТИ У ЗДРАВСТВЕНИМ УСТАНОВАМА У БЕОГРАДУ У 2017. ГОДИНИ

Табела 62- наставак 11

Р. бр.	ЗДРАВСТВЕНА УСТАНОВА	ЛЕКАРИ И ПОСЕТЕ	ГРАНА СПЕЦИЈАЛИСТИЧКЕ ДЕЛАТНОСТИ												
			ОФТАЛМОЛОГИЈА	ОПШТА ХИРУРГИЈА	ОТОРИНОЛАРИНГОЛОГИЈА	ПЕДИЈАТРИЈА	ПЛАСТИЧНА ХИРУРГИЈА	УЛТРАЗВУК	ПСИХИЈАТРИЈА	РАДИОЛОГИЈА	РЕХАБИЛИТАЦИЈА	РЕУМАТОЛОГИЈА	УРГЕНТНА МЕДИЦИНА	УРОЛОГИЈА	КОЖНО
0	1	2	16	17	18	19	20	21	22	23	24	25	26	27	28
61	ИНСТИТУТ ЗА РЕХАБИЛИТАЦИЈУ	ЛЕКАРА										1			
		ПОСЕТА								271		2143			
62	ИНСТИТУТ ЗА ОНКОЛОГИЈУ И РАДИОЛОГИЈУ *****	ЛЕКАРА		3		1				4					
		ПОСЕТА		40110		472		2542		41090					
63	ИНСТИТУТ ЗА КАРДИОВАСКУЛАРНЕ БОЛЕСТИ "ДЕДИЊЕ"	ЛЕКАРА		10											
		ПОСЕТА		14450											
64	КЛИНИКА ЗА НЕУРОЛОГИЈУ И ПСИХИЈАТРИЈУ ЗА ДЕЦУ И ОМЛАДИНУ	ЛЕКАРА							2						
		ПОСЕТА							5019						
65	ГИНЕКОЛОШКО - АКУШЕРСКА КЛИНИКА "НАРОДНИ ФРОНТ"	ЛЕКАРА													
		ПОСЕТА													
66	УНИВЕРЗИТЕТСКА ДЕЧЈА КЛИНИКА	ЛЕКАРА		8		14									
		ПОСЕТА		76105		78532									
67	СПЕЦИЈАЛНА БОЛНИЦА ЗА БОЛ. ЗАВИСНОСТИ	ЛЕКАРА							10						
		ПОСЕТА							43339						
68	СПЕЦИЈАЛНА БОЛНИЦА ЗА ЕНДЕМСКУ НЕФРОПАТИЈУ	ЛЕКАРА						1		1					
		ПОСЕТА						5573		833					
69	КЛИНИКА ЗА РЕХАБИЛИТАЦИЈУ "Др Мирослав Зотовић"	ЛЕКАРА													
		ПОСЕТА													
70	СТОМАТ. ФАКУЛТЕТ - Клиника за максилофацијалну хирургију	ЛЕКАРА													
		ПОСЕТА													

ПОСЕТЕ У ОНСУЛТАТИВНО-СПЕЦИЈАЛИСТИЧКОЈ ЗДРАВСТВЕНОЈ ЗАШТИТИ ПРЕМА ТИПУ ЗДРАВСТВЕНЕ УСТАНОВЕ У БЕОГРАДУ У 2017. ГОДИНИ

Графикон 28

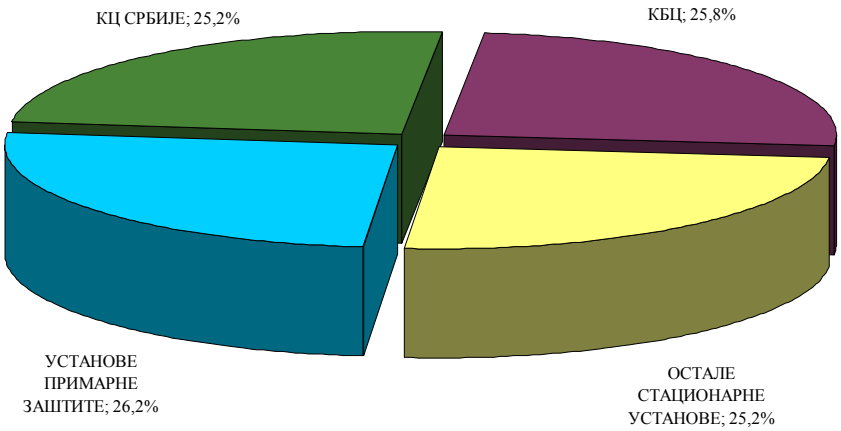

НАЈЧЕШЋЕ ВРСТЕ КОНСУЛТАТИВНО -ПЕЦИЈАЛИСТИЧКИХ ПОСЕТА У ПРИМАРНОЈ ЗДРАВСТВЕНОЈ ЗАШТИТИ У БЕОГРАДУ У 2017. ГОДИНИ

Графикон 29

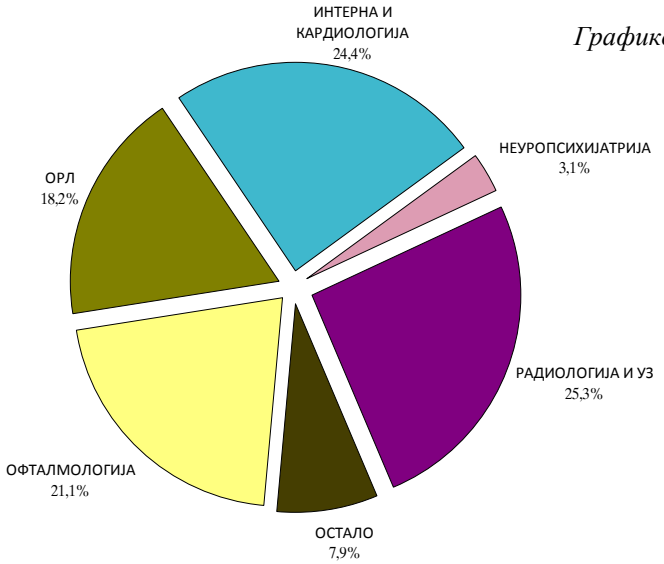

НАЈЧЕШЋЕ ВРСТЕ КОНСУЛТАТИВНО-СПЕЦИЈАЛИСТИЧКИХ ПОСЕТА У СТАЦИОНАРНОЈ ЗДРАВСТВЕНОЈ ЗАШТИТИ У БЕОГРАДУ У 2017. ГОДИНИ

Графикон 30

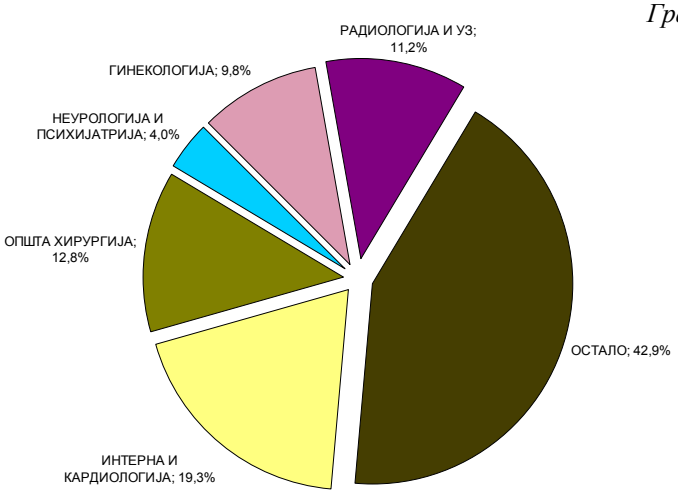

СТАЦИОНАРНА ЗДРАВСТВЕНА ЗАШТИТА

16

Стационарну здравствену заштиту становништву Београда у 2017. години, обезбеђивало је 11.472 медицинских радника (за 240 или 2,1% више у односу на претходну годину), од којих је 9.642 непосредно ангажовано уз постељу пацијента. Од укупног броја запослених 23,4% су лекари, а 76,5% су медицински радници са вишом, средњом и нижом стручном спремом.

Током 2017. године стационарне здравствене установе су располагале са 10.207 постеља (без дневних болница и неонатологије), исто као и претходне године. Лечено је 299736 лица (за 7662 или 2,6% више у односу на претходну годину) са просечном дужином хоспитализације од 8,6 дана.

Од укупног броја хоспитализованих лица у 2017. години, умрло је 9126 пацијената (3%), што је за 717 више у односу на претходну годину.

Просечна заузетост болничких постеља (69,3%) и просечна дужина болничког третмана (8,6 дана), омогућили су да се по постељи оствари просечно 29 хоспитализација. Интензитет коришћења болничких постеља је неуједначен. Већа стопа коришћења (заузетост преко 87,3% дана у години), остварена је у области кардиоваскуларне хирургије, на одељењима за физикалну медицину и рехабилитацију одраслих, као и у Ургентном центру КЦС. У неким медицинским дисциплинама остварена је ниска стопа коришћења постеља (заузетост испод 65%), као што су гинекологија и акушерство, пластична и реконструктивна хирургија, максилофацијална хирургија, реуматологија, ОРЛ и офталмологија.

На 100 болесничких постеља (без дневне болнице и неонатологије) ангажовано је 20 лекара и 68 медицинска сестара (са вишом и средњом стручном спремом). Током 2017. године по једном лекару је лечено у просеку 146 пацијента.

Капацитет дневних болница износи 1.309 постеља-места. У дневним болницама је током 2017. године лечено 115775 лица (за 18583 или 16% више у односу на претходну годину) и остварено 425.214 дана лечења.

Подаци приказани у табели овог поглавља, су добијени на основу Извештаја службе за болничко-стационарно лечење (обр. бр. 3-21-60).

МЕДИЦИНСКИ РАДНИЦИ У СТАЦИОНАРНОЈ ЗДРАВСТВЕНОЈ ЗАШТИТИ ПРЕМА СТРУЧНОЈ СПРЕМИ И ОДЕЉЕЊИМА У БЕОГРАДУ У 2017. ГОДИНИ

Табела 63

Р бр.	БОЛНИЧКО ОДЕЉЕЊЕ	ЗДРАВСТВЕНА УСТАНОВА	УКУПНО	МЕДИЦИНСКИ РАДНИЦИ								
				ЛЕКАРИ				ВИША СТРУЧНА СПРЕМА		СРЕДЊА СТРУЧНА СПРЕМА		НИЖА СТРУЧНА СПРЕМА
				СВЕГА	ОД ТОГА			СВЕГА	ОД ТОГА МЕДИЦИНСКЕ СЕСТРЕ-ТЕХНИЧАРИ	СВЕГА	ОД ТОГА МЕДИЦИНСКЕ СЕСТРЕ-ТЕХНИЧАРИ	
					СПЕЦИЈАЛИСТИ	НА СПЕЦИЈАЛИЗАЦИЈИ	ОПШТЕ МЕДИЦИНЕ					
0	1	2	3	4	5	6	7	8	9	10	11	12
УКУПНО (1-34)			**11472**	**2691**	**2184**	**429**	**78**	**2039**	**1421**	**6673**	**5518**	**69**
СВЕГА СТАЦИОНАР (СА ДНЕВНОМ БОЛНИЦОМ И НЕОНАТОЛОГИЈОМ) (1-33)			**9880**	**2276**	**1826**	**384**	**66**	**1661**	**1316**	**5875**	**5211**	**68**
СВЕГА СТАЦИОНАР БЕЗ ДНЕВНЕ БОЛНИЦЕ И НЕОНАТОЛОГИЈЕ (1-31)			**8992**	**2048**	**1611**	**375**	**62**	**1443**	**1194**	**5433**	**4870**	**68**
1	**ФИЗИКАЛНА МЕДИЦИНА И РЕХАБИЛИТАЦИЈА-ОДРАСЛИ**	**УКУПНО**	**460**	**72**	**65**	**6**	**1**	**138**	**21**	**250**	**124**	
		ИНСТИТУТ ЗА РЕХАБИЛИТАЦИЈУ	**217**	35	34		1	47	1	135	14	
		СПЕЦИЈАЛНА БОЛНИЦА ЗА РЕХАБИЛИТАЦИЈУ И ОРТОПЕД.ПРОТЕТИКУ	**64**	13	12	1		5	4	46	45	
		КЛИНИКА ЗА РЕХАБИЛИТАЦИЈУ "Др Мирослав Зотовић"	**179**	24	19	5		86	16	69	65	
		КБЦ "ЗЕМУН" *										
2	**ФИЗИКАЛНА МЕДИЦИНА И РЕХАБИЛИТАЦИЈА-ДЕЦА**	**УКУПНО**	**118**	**15**	**12**	**3**		**52**	**18**	**51**	**44**	
		ИНСТИТУТ ЗА ЗДРАВСТВЕНУ ЗАШТИТУ МАЈКЕ И ДЕТЕТА "Др Вукан Чупић"	**15**	3	3			11	11	1	1	
		СПЕЦ. БОЛНИЦА ЗА ЦЕРЕБРАЛНУ ПАРАЛИЗУ И РАЗВОЈНУ НЕУРОЛОГИЈУ	**53**	6	4	2		21	2	26	26	
		КЛИНИКА ЗА РЕХАБИЛИТАЦИЈУ "Др Мирослав Зотовић"	**37**	4	4			20	5	13	10	
		ЗАВОД ЗА ПСИХОФИЗИОЛОШКЕ ПОРЕМЕЋАЈЕ И ГОВОРНУ ПАТОЛОГИЈУ "Проф.др.Цветко Брајевић"	**13**	2	1	1				11	7	

*Лекари раде консултације по одељењима унутар куће

МЕДИЦИНСКИ РАДНИЦИ У СТАЦИОНАРНОЈ ЗДРАВСТВЕНОЈ ЗАШТИТИ ПРЕМА СТРУЧНОЈ СПРЕМИ И ОДЕЉЕЊИМА У БЕОГРАДУ У 2017. ГОДИНИ

Табела 63 -наставак 1

Р бр.	БОЛНИЧКО ОДЕЉЕЊЕ	ЗДРАВСТВЕНА УСТАНОВА	УКУПНО	МЕДИЦИНСКИ РАДНИЦИ								
				ЛЕКАРИ				ВИША СТРУЧНА СПРЕМА		СРЕДЊА СТРУЧНА СПРЕМА		НИЖА СТРУЧНА СПРЕМА
				СВЕГА	ОД ТОГА			СВЕГА	ОД ТОГА МЕДИЦИНСКЕ СЕСТРЕ-ТЕХНИЧАРИ	СВЕГА	ОД ТОГА МЕДИЦИНСКЕ СЕСТРЕ-ТЕХНИЧАРИ	
					СПЕЦИЈАЛИСТИ	НА СПЕЦИЈАЛИЗАЦИЈИ	ОПШТЕ МЕДИЦИНЕ					
0	1	2	3	4	5	6	7	8	9	10	11	12
3	ИНТЕРНА МЕДИЦИНА	**УКУПНО**	**1458**	**394**	**287**	**91**	**16**	**191**	**183**	**868**	**866**	**5**
		ЗАВОД ЗА ЗДРАВСТВЕНУ ЗАШТИТУ СТУДЕНАТА	**8**	3		1	2			5	5	
		КБЦ "БЕЖАНИЈСКА КОСА"	**203**	56	47	6	3	22	22	125	125	
		КБЦ "Др Драгиша Мишовић" ДЕДИЊЕ	**103**	20	16	4		5	4	73	71	5
		КБЦ "ЗВЕЗДАРА"	**309**	77	58	15	4	47	42	185	185	
		КБЦ "ЗЕМУН"	**196**	53	37	16		17	17	126	126	
		СПЕЦ. БОЛНИЦА ЗА ИНТЕРНЕ БОЛЕСТИ МЛАДЕНОВАЦ	**59**	13	5	5	3	3	3	43	43	
		СПЕЦИЈАЛНА БОЛНИЦА ЗА ЕНДЕМСКУ НЕФРОПАТИЈУ -ЛАЗАРЕВАЦ	**28**	7	3	1	3	1	1	20	20	
		КЦС -КЛИНИКА ЗА ХЕМАТОЛОГИЈУ	**110**	21	17	4		11	11	78	78	
		КЦС -КЛИНИКА ЗА АЛЕРГОЛОГИЈУ И ИМУНОЛОГИЈУ	**28**	13	11	2		3	3	12	12	
		КЦС -КЛИНИКА ЗА ЕНДОКРИНОЛОГИЈУ, ДИЈАБЕТ И БОЛЕСТИ МЕТАБОЛИЗМА	**97**	36	30	6		20	20	41	41	
		КЦС -КЛИНИКА ЗА ГАСТРОЕНТЕРОЛОГИЈУ	**47**	14	9	5		5	5	28	28	
		КЦС -КЛИНИКА ЗА ПУЛМОЛОГИЈУ	**129**	27	16	11		22	20	80	80	
		КЦС -ПЕЈСМЕЈКЕР ЦЕНТАР	**14**	7	5	2		5	5	2	2	
		КЦС -КЛИНИКА ЗА КАРДИОЛОГИЈУ	**93**	36	23	12	1	23	23	34	34	
		КЦС -КЛИНИКА ЗА НЕФРОЛОГИЈУ	**34**	11	10	1		7	7	16	16	

МЕДИЦИНСКИ РАДНИЦИ У СТАЦИОНАРНОЈ ЗДРАВСТВЕНОЈ ЗАШТИТИ ПРЕМА СТРУЧНОЈ СПРЕМИ И ОДЕЉЕЊИМА У БЕОГРАДУ У 2017. ГОДИНИ

Табела 63 - наставак 2

Р бр.	БОЛНИЧКО ОДЕЉЕЊЕ	ЗДРАВСТВЕНА УСТАНОВА	УКУПНО	МЕДИЦИНСКИ РАДНИЦИ								
				ЛЕКАРИ				ВИША СТРУЧНА СПРЕМА		СРЕДЊА СТРУЧНА		НИЖА СТРУЧНА СПРЕМА
				СВЕГА	ОД ТОГА			СВЕГА	ОД ТОГА МЕДИЦИНСКЕ СЕСТРЕ-ТЕХНИЧАРИ	СВЕГА	ОД ТОГА МЕДИЦИНСКЕ СЕСТРЕ-ТЕХНИ	
					СПЕЦИ-ЈАЛИСТИ	НА СПЕЦИ-ЈАЛИЗАЦИ-ЈИ	ОПШТЕ МЕДИЦИ-НЕ					
0	1	2	3	4	5	6	7	8	9	10	11	12
4	ПЕДИЈАТРИЈА	УКУПНО	676	145	110	27	8	117	111	412	400	2
		КБЦ "Др Драгиша Мишовић" - ДЕДИЊЕ	60	10	9	1		8	2	41	36	1
		КБЦ "ЗВЕЗДАРА"	26	7	6	1		6	6	13	6	
		КБЦ "ЗЕМУН"	36	9	4	5		3	3	24	24	
		УНИВЕРЗИТЕТСКА ДЕЧЈА КЛИНИКА	131	28	28			23	23	80	80	
		ИНСТИТУТ ЗА НЕОНАТОЛОГИЈУ	185	34	23	6	5	28	28	123	123	
		ИНСТИТУТ ЗА ЗДРАВСТВЕНУ ЗАШТИТУ МАЈКЕ И ДЕТЕТА "Др Вукан Чупић"	238	57	40	14	3	49	49	131	131	1
5	ГЕРИЈАТРИЈА	УКУПНО	117	24	20	4		14	14	79	79	
		КБЦ "ЗВЕЗДАРА" *	83	18	14	4		12	12	53	53	
		КБЦ "ЗЕМУН"	34	6	6			2	2	26	26	
6	РЕУМАТОЛОГИЈА	ИНСТИТУТ ЗА РЕУМАТОЛОГИЈУ	99	25	19	6		17	15	57	39	
7	КОЖНЕ И ВЕНЕРИЧНЕ БОЛЕСТИ-ОДРАСЛИ	УКУПНО	46	14	11	1	2	9	9	23	23	
		КЦС-КЛИНИКА ЗА ДЕРМАТОВЕНЕРОЛОГИЈУ	36	12	9	1	2	6	6	18	18	
8	КОЖНЕ И ВЕНЕРИЧНЕ БОЛЕСТИ-ДЕЦА	КЦС-КЛИНИКА ЗА ДЕРМАТОВЕНЕРОЛОГИЈУ	10	2	2			3	3	5	5	

* Ушао и кадар са палијативног збрињавања

МЕДИЦИНСКИ РАДНИЦИ У СТАЦИОНАРНОЈ ЗДРАВСТВЕНОЈ ЗАШТИТИ ПРЕМА СТРУЧНОЈ СПРЕМИ И ОДЕЉЕЊИМА У БЕОГРАДУ У 2017. ГОДИНИ

Табела 63 - наставак 3

Р бр.	БОЛНИЧКО ОДЕЉЕЊЕ	ЗДРАВСТВЕНА УСТАНОВА	УКУПНО	МЕДИЦИНСКИ РАДНИЦИ								
				ЛЕКАРИ				ВИША СТРУЧНА СПРЕМА		СРЕДЊА СТРУЧНА СПРЕМА		НИЖА СТРУЧНА СПРЕМА
				СВЕГА	ОД ТОГА			СВЕГА	ОД ТОГА МЕДИЦИНСКЕ СЕСТРЕ-ТЕХНИЧАРИ	СВЕГА	ОД ТОГА МЕДИЦИНСКЕ СЕСТРЕ-ТЕХНИЧАРИ	
					СПЕЦИЈАЛИСТИ	НА СПЕЦИЈАЛИЗАЦИЈИ	ОПШТЕ МЕДИЦИНЕ					
0	1	2	3	4	5	6	7	8	9	10	11	12
9	НЕУРОЛОГИЈА - ОДРАСЛИ	УКУПНО	434	108	75	24	9	52	44	273	258	1
		КБЦ "Др Драгиша Мишовић" - ДЕДИЊЕ	17	5	4	1				11	11	1
		КБЦ "ЗВЕЗДАРА"	31	11	8	2	1	3	3	17	17	
		КБЦ "ЗЕМУН"	56	10	8		2	4	4	42	42	
		КЦС-КЛИНИКА ЗА НЕУРОЛОГИЈУ	81	21	15	5	1	20	20	40	40	
		СПЕЦ. БОЛ. ЗА ЦЕРЕБРОВАСКУЛАРНЕ БОЛЕСТИ "Свети Сава"	249	61	40	16	5	25	17	163	148	
10	НЕУРОЛОГИЈА-ДЕЦА	КЛИНИКА ЗА НЕУРОЛОГИЈУ И ПСИХИЈАТРИЈУ ЗА ДЕЦУ И ОМЛАДИНУ	23	13	11	2		2	2	8	8	
11	ПСИХИЈАТРИЈА-ОДРАСЛИ	УКУПНО	533	131	104	26	1	83	70	318	316	1
		КБЦ "Др Драгиша Мишовић" - ДЕДИЊЕ	38	9	6	3		4	4	24	22	1
		КБЦ "ЗВЕЗДАРА"	16	5	5			3	3	8	8	
		СПЕЦИЈАЛНА БОЛНИЦА ЗА БОЛЕСТИ ЗАВИСНОСТИ	50	9	9			8		33	33	
		КЦС-КЛИНИКА ЗА ПСИХИЈАТРИЈУ	57	20	18	2		9	7	28	28	
		КЛИНИКА ЗА ПСИХИЈАТРИЈСКЕ БОЛЕСТИ "Др Лаза Лазаревић"	312	73	54	19		32	31	207	207	
		ИНСТИТУТ ЗА МЕНТАЛНО ЗДРАВЉЕ	60	15	12	2	1	27	25	18	18	
12	ПСИХИЈАТРИЈА-ДЕЦА	УКУПНО	26	9	7	2		5	5	12	12	
		ИНСТИТУТ ЗА МЕНТАЛНО ЗДРАВЉЕ	16	3	3			5	5	8	8	
		КЛИНИКА ЗА НЕУРОЛОГИЈУ И ПСИХИЈАТРИЈУ ЗА ДЕЦУ И ОМЛАДИНУ	10	6	4	2				4	4	

МЕДИЦИНСКИ РАДНИЦИ У СТАЦИОНАРНОЈ ЗДРАВСТВЕНОЈ ЗАШТИТИ ПРЕМА СТРУЧНОЈ СПРЕМИ И ОДЕЉЕЊИМА У БЕОГРАДУ У 2017. ГОДИНИ

Табела 63 - наставак 4

Р бр.	БОЛНИЧКО ОДЕЉЕЊЕ	ЗДРАВСТВЕНА УСТАНОВА	УКУПНО	МЕДИЦИНСКИ РАДНИЦИ								
				ЛЕКАРИ				ВИША СТРУЧНА СПРЕМА		СРЕДЊА СТРУЧНА СПРЕМА		НИЖА СТРУЧНА СПРЕМА
				СВЕГА	ОД ТОГА			СВЕГА	ОД ТОГА МЕДИЦИНСКЕ СЕСТРЕ-ТЕХНИЧАРИ	СВЕГА	ОД ТОГА МЕДИЦИНСКЕ СЕСТРЕ-ТЕХНИЧАРИ	
					СПЕЦИЈАЛИСТИ	НА СПЕЦИЈАЛИЗАЦИЈИ	ОПШТЕ МЕДИЦИНЕ					
0	1	2	3	4	5	6	7	8	9	10	11	12
13	ЗАРАЗНЕ БОЛЕСТИ	КЦС-КЛИНИКА ЗА ИНФЕКТИВНЕ И ТРОПСКЕ БОЛЕСТИ	105	18	15	1	2	19	19	68	68	
14	АКУШЕРСТВО	УКУПНО	299	70	60	5	5	26	25	200	33	3
		ДЗ ЛАЗАРЕВАЦ-ВАНБОЛНИЧКО ПОРОДИЛИШТЕ	8	1	1					7	7	
		КБЦ "Др Драгиша Мишовић" - ДЕДИЊЕ	47	2	2			1	1	41	10	3
		КБЦ "ЗВЕЗДАРА"	22	3	2	1		2	2	17	14	
		КБЦ "ЗЕМУН"	36	9	7	1	1	3	3	24	2	
		КЦС-КЛИНИКА ЗА ГИНЕКОЛОГИЈУ И АКУШЕРСТВО	50	13	10		3	9	9	28		
		ГИНЕКОЛОШКО АКУШЕРСКА КЛИНИКА "НАРОДНИ ФРОНТ"	136	42	38	3	1	11	10	83		
15	ГИНЕКОЛОГИЈА	УКУПНО	377	99	90	8	1	65	64	213	50	
		КБЦ "Др Драгиша Мишовић" - ДЕДИЊЕ	18	6	6			2	2	10		
		КБЦ "ЗВЕЗДАРА"	47	15	14	1		14	14	18		
		КБЦ "ЗЕМУН"	16	8	7	1		3	2	5	3	
		КЦС-КЛИНИКА ЗА ГИНЕКОЛОГИЈУ И АКУШЕРСТВО	177	48	44	4		27	27	102	19	
		ГИНЕКОЛОШКО АКУШЕРСКА КЛИНИКА "НАРОДНИ ФРОНТ"	102	21	18	2	1	19	19	62	12	
		ИНСТИТУТ ЗА ЗДРАВСТВЕНУ ЗАШТИТУ МАЈКЕ И ДЕТЕТА "Др Вукан Чупић"	17	1	1					16	16	
16	ДЕЧЈА ХИРУРГИЈА	УКУПНО	385	67	56	8	3	54	54	258	258	6
		УНИВЕРЗИТЕТСКА ДЕЧЈА КЛИНИКА	152	24	24			19	19	109	109	
		ИНСТИТУТ ЗА ЗДРАВСТВЕНУ ЗАШТИТУ МАЈКЕ И ДЕТЕТА "Др Вукан Чупић"	233	43	32	8	3	35	35	149	149	6

МЕДИЦИНСКИ РАДНИЦИ У СТАЦИОНАРНОЈ ЗДРАВСТВЕНОЈ ЗАШТИТИ ПРЕМА СТРУЧНОЈ СПРЕМИ И ОДЕЉЕЊИМА У БЕОГРАДУ У 2017. ГОДИНИ

Табела 63 - наставак 5

Р бр.	БОЛНИЧКО ОДЕЉЕЊЕ	ЗДРАВСТВЕНА УСТАНОВА	УКУПНО	МЕДИЦИНСКИ РАДНИЦИ								
				ЛЕКАРИ				ВИША СТРУЧНА СПРЕМА		СРЕДЊА СТРУЧНА СПРЕМА		НИЖА СТРУЧ-НА СПРЕМА
				СВЕГА	ОД ТОГА			СВЕГА	ОД ТОГА МЕДИЦИН-СКЕ СЕСТРЕ-ТЕХНИ-ЧАРИ	СВЕГА	ОД ТОГА МЕДИЦИН-СКЕ СЕСТРЕ-ТЕХНИ-ЧАРИ	
					СПЕЦИ-ЈАЛИСТИ	НА СПЕЦИ-ЈАЛИЗАЦИ-ЈИ	ОПШТЕ МЕДИЦИ-НЕ					
0	1	2	3	4	5	6	7	8	9	10	11	12
17	МАКСИЛОФАЦИЈАЛНА ХИРУРГИЈА	КЛИНИКА ЗА МАКСИЛОФАЦИЈАЛНУ ХИРУРГИЈУ СТОМАТОЛОШКОГ ФАКУЛТЕТА	23	4	3	1		1	1	18	18	
18	НЕУРОХИРУРГИЈА	УКУПНО	170	30	16	12	2	16	16	124	124	
		КЦС -КЛИНИКА ЗА НЕУРОХИРУРГИЈУ	130	22	10	10	2	12	12	96	96	
		КБЦ "ЗЕМУН"	40	8	6	2		4	4	28	28	
19	ОФТАЛМОЛОГИЈА-ОДРАСЛИ	УКУПНО	113	29	25	3	1	21	20	63	63	
		КЦС -КЛИНИКА ЗА ОЧНЕ БОЛЕСТИ	75	16	13	2	1	16	16	43	43	
		КБЦ "ЗВЕЗДАРА"	38	13	12	1		5	4	20	20	
20	ОФТАЛМОЛОГИЈА-ДЕЦА	УКУПНО	14	4	4			2	2	8	8	
		ИНСТИТУТ ЗА ЗДРАВСТВЕНУ ЗАШТИТУ МАЈКЕ И ДЕТЕТА "Др Вукан Чупић"	5	2	2			1	1	2	2	
		КЦС- КЛИНИКА ЗА ОЧНЕ БОЛЕСТИ	9	2	2			1	1	6	6	
21	ОПШТА ХИРУРГИЈА	УКУПНО	717	147	118	29		84	84	477	473	9
		КБЦ "Др Драгиша Мишовић" - ДЕДИЊЕ	119	15	14	1		9	9	86	86	9
		КБЦ "БЕЖАНИЈСКА КОСА"	90	19	13	6		11	11	60	60	
		КБЦ "ЗВЕЗДАРА"	126	25	20	5		23	23	78	78	
		КБЦ "ЗЕМУН"	155	39	29	10		12	12	104	104	
		ЗАВОД ЗА ЗДРАВСТВЕНУ ЗАШТИТУ СТУДЕНАТА **	2					1	1	1	1	
		КЦС -КЛИНИКА ЗА ДИГЕСТИВНУ ХИРУРГИЈУ	200	40	35	5		27	27	133	129	
		КЦС -КЛИНИКА ЗА ЕНДОКРИНОЛОГИЈУ, ДИЈАБЕТ И БОЛЕСТИ МЕТАБОЛИЗМА	25	9	7	2		1	1	15	15	

** Кадар приказан у оквиру специјалистичке службе

МЕДИЦИНСКИ РАДНИЦИ У СТАЦИОНАРНОЈ ЗДРАВСТВЕНОЈ ЗАШТИТИ ПРЕМА СТРУЧНОЈ СПРЕМИ И ОДЕЉЕЊИМА У БЕОГРАДУ У 2017. ГОДИНИ

Табела 63 - наставак 6

Р бр.	БОЛНИЧКО ОДЕЉЕЊЕ	ЗДРАВСТВЕНА УСТАНОВА	УКУПНО	МЕДИЦИНСКИ РАДНИЦИ								
				ЛЕКАРИ				ВИША СТРУЧНА СПРЕМА		СРЕДЊА СТРУЧНА СПРЕМА		НИЖА СТРУЧНА СПРЕМА
				СВЕГА	ОД ТОГА			СВЕГА	ОД ТОГА МЕДИЦИНСКЕ СЕСТРЕ-ТЕХНИЧАРИ	СВЕГА	ОД ТОГА МЕДИЦИНСКЕ СЕСТРЕ-ТЕХНИЧАРИ	
					СПЕЦИЈАЛИСТИ	НА СПЕЦИЈАЛИЗАЦИЈИ	ОПШТЕ МЕДИЦИНЕ					
0	1	2	3	4	5	6	7	8	9	10	11	12
22	ОРТОПЕДИЈА И ТРАУМАТОЛОГИЈА	УКУПНО	642	131	108	21	2	83	81	428	424	
		ИНСТИТУТ ЗА ОРТОПЕДСКО-ХИРУРШКЕ БОЛЕСТИ "БАЊИЦА"	425	79	67	12		57	55	289	289	
		КЦС -КЛИНИКА ЗА ОРТОПЕДСКУ ХИРУРГИЈУ И ТРАУМАТОЛОГИЈУ	126	24	17	5	2	16	16	86	82	
		КБЦ "БЕЖАНИЈСКА КОСА"	21	8	7	1		1	1	12	12	
		КБЦ "ЗВЕЗДАРА"	20	7	7			4	4	13	13	
		КБЦ "ЗЕМУН"	46	13	10	3		5	5	28	28	
23	ГРУДНА ХИРУРГИЈА	УКУПНО	63	12	8	4		6	6	45	45	
		КЦС -КЛИНИКА ЗА ГРУДНУ ХИРУРГИЈУ	49	9	5	4		4	4	36	36	
		КБЦ "БЕЖАНИЈСКА КОСА"	14	3	3			2	2	9	9	
24	КАРДИОВАСКУЛАРНА ХИРУРГИЈА	УКУПНО	738	150	110	37	3	185	136	365	346	38
		КЦС -КЛИНИКА ЗА КАРДИОХИРУРГИЈУ	121	28	18	10		25	25	68	68	
		КЦС -КЛИНИКА ЗА ВАСКУЛАРНУ ХИРУРГИЈУ	86	18	13	5		15	15	53	50	
		ИНСТИТУТ ЗА КАРДИОВАСКУЛАРНЕ БОЛЕСТИ "ДЕДИЊЕ"	531	104	79	22	3	145	96	244	228	38
25	ПЛАСТИЧНА И РЕКОНСТ.ХИР.	КЦС -КЛИНИКА ЗА ОПЕКОТИНЕ ПЛАСТИЧНУ И РЕКОНСТРУКТИВНУ ХИРУРГИЈУ	58	14	10	4		12	12	32	32	
26	ОТОРИНОЛАРИНГОЛОГИЈА-ОДРАСЛИ	УКУПНО	168	40	34	4	2	28	26	99	98	1
		КБЦ "Др Драгиша Мишовић" - ДЕДИЊЕ	28	4	4			2	2	21	21	1
		КБЦ "ЗВЕЗДАРА"	40	12	11	1		8	6	20	19	
		КБЦ "ЗЕМУН"	21	8	6	2		2	2	11	11	
		КЦС -КЛИНИКА ЗА ОРЛ И МАКСИЛОФАЦИЈАЛНУ ХИРУРГИЈУ	79	16	13	1	2	16	16	47	47	

МЕДИЦИНСКИ РАДНИЦИ У СТАЦИОНАРНОЈ ЗДРАВСТВЕНОЈ ЗАШТИТИ ПРЕМА СТРУЧНОЈ СПРЕМИ И ОДЕЉЕЊИМА У БЕОГРАДУ У 2017. ГОДИНИ

Табела 63 - наставак 7

Р бр.	БОЛНИЧКО ОДЕЉЕЊЕ	ЗДРАВСТВЕНА УСТАНОВА	УКУПНО	МЕДИЦИНСКИ РАДНИЦИ								
				ЛЕКАРИ				ВИША СТРУЧНА СПРЕМА		СРЕДЊА СТРУЧНА СПРЕМА		НИЖА СТРУЧ-НА СПРЕМА
				СВЕГА	ОД ТОГА			СВЕГА	ОД ТОГА МЕДИЦИНСКЕ СЕСТРЕ-ТЕХНИЧАРИ	СВЕГА	ОД ТОГА МЕДИЦИНСКЕ СЕСТРЕ-ТЕХНИЧАРИ	
					СПЕЦИ-ЈАЛИСТИ	НА СПЕЦИ-ЈАЛИЗАЦИ-ЈИ	ОПШТЕ МЕДИЦИ-НЕ					
0	1	2	3	4	5	6	7	8	9	10	11	12
27	ОТОРИНОЛАРИНГ ОЛОГИЈА-ДЕЦА	УКУПНО	22	8	8			3	3	11	11	
		КЦС -КЛИНИКА ЗА ОРЛ И МАКСИЛОФАЦИЈАЛНУ ХИРУРГИЈУ	13	3	3			2	2	8	8	
		ИНСТИТУТ ЗА ЗДРАВСТВЕНУ ЗАШТИТУ МАЈКЕ И ДЕТЕТА "Др Вукан Чупић"	9	5	5			1	1	3	3	
28	УРОЛОГИЈА	УКУПНО	236	49	39	9	1	24	24	162	162	1
		КБЦ "БЕЖАНИЈСКА КОСА"	25	9	7	2		3	3	13	13	
		КБЦ "Др Драгиша Мишовић" - ДЕДИЊЕ	43	3	3					39	39	1
		КБЦ "ЗВЕЗДАРА"	25	6	5	1		6	6	13	13	
		КБЦ "ЗЕМУН"	20	7	5	2		2	2	11	11	
		КЦС -КЛИНИКА ЗА УРОЛОГИЈУ	123	24	19	4	1	13	13	86	86	
29	ОНКОЛОГИЈА	УКУПНО	534	143	108	32	3	95	90	295	281	1
		ИНСТИТУТ ЗА ОНКОЛОГИЈУ И РАДИОЛОГИЈУ СРБИЈЕ	489	129	95	31	3	89	84	271	257	
		КБЦ "ЗЕМУН"	28	8	8			5	5	15	15	
		КБЦ "БЕЖАНИЈСКА КОСА"	17	6	5	1		1	1	9	9	1
30	ПРОФЕСИОНАЛНЕ БОЛЕСТИ	ИНСТИТУТ ЗА МЕДИЦИНУ РАДА СРБИЈЕ "ДР ДРАГОМИР КАРАЈОВИЋ"	23	6	5	1		4	4	13	7	

МЕДИЦИНСКИ РАДНИЦИ У СТАЦИОНАРНОЈ ЗДРАВСТВЕНОЈ ЗАШТИТИ ПРЕМА СТРУЧНОЈ СПРЕМИ И ОДЕЉЕЊИМА У БЕОГРАДУ У 2017. ГОДИНИ

Табела 63 - наставак 8

Р бр.	БОЛНИЧКО ОДЕЉЕЊЕ	ЗДРАВСТВЕНА УСТАНОВА	УКУПНО	МЕДИЦИНСКИ РАДНИЦИ								
				ЛЕКАРИ				ВИША СТРУЧНА СПРЕМА		СРЕДЊА СТРУЧНА СПРЕМА		НИЖА СТРУЧ-НА СПРЕМА
				СВЕГА	ОД ТОГА			СВЕГА	ОД ТОГА МЕДИЦИНСКЕ СЕСТРЕ-ТЕХНИЧАРИ	СВЕГА	ОД ТОГА МЕДИЦИНСКЕ СЕСТРЕ-ТЕХНИЧАРИ	
					СПЕЦИ-ЈАЛИСТИ	НА СПЕЦИ-ЈАЛИЗАЦИ-ЈИ	ОПШТЕ МЕДИЦИ-НЕ					
0	1	2	3	4	5	6	7	8	9	10	11	12
31	УРГЕНТНА МЕДИЦИНА	УКУПНО	315	77	73	4		35	35	203	200	
		КЦС-КЛИНИКА ЗА АЛЕРГОЛОГИЈУ И ИМУНОЛОГИЈУ	8	3	3			1	1	4	4	
		КЦС-КЛИНИКА ЗА ХЕМАТОЛОГИЈУ	10	2	2			1	1	7	7	
		КЦС-КЛИНИКА ЗА ЕНДОКРИНОЛОГИЈУ, ДИЈАБЕТ И БОЛЕСТИ МЕТАБОЛИЗМА	22	5	5			4	4	13	13	
		КЦС-КЛИНИКА ЗА ГАСТРОЕНТЕРОЛОГИЈУ	23	6	4	2		2	2	15	15	
		КЦС-КЛИНИКА ЗА ДИГЕСТИВНУ ХИРУРГИЈУ	61	21	20	1		10	10	30	30	
		КЦС-КЛИНИКА ЗА КАРДИОЛОГИЈУ	84	20	20			8	8	56	56	
		КЦС-КЛИНИКА ЗА ОРТОПЕДСКУ ХИРУРГИЈУ И ТРАУМАТОЛОГИЈУ	44	9	9			3	3	32	29	
		КЦС-КЛИНИКА ЗА НЕУРОЛОГИЈУ	36	6	5	1		4	4	26	26	
		КЦС-КЛИНИКА ЗА НЕУРОХИРУРГИЈУ	27	5	5			2	2	20	20	
32	НЕОНАТОЛОГИЈА	УКУПНО	270	50	46	4		24	23	196	114	
		КБЦ "Др Драгиша Мишовић" - ДЕДИЊЕ	39	6	6			2	2	31	31	
		КБЦ "ЗВЕЗДАРА"	33	7	7			5	5	21	21	
		КБЦ "ЗЕМУН"	26	8	7	1		3	2	15	4	
		КЦС -КЛИНИКАЗА ГИНЕКОЛОГИЈУ И АКУШЕРСТВО	75	11	10	1		6	6	58	58	
		ГИНЕКОЛОШКО АКУШЕРСКА КЛИНИКА "НАРОДНИ ФРОНТ"	97	18	16	2		8	8	71		
		Д.З. "Др Ђорђе Ковачевић' ' ЛАЗАРЕВАЦ" *										

* Посао обавља кадар са акушерског одељења

МЕДИЦИНСКИ РАДНИЦИ У СТАЦИОНАРНОЈ ЗДРАВСТВЕНОЈ ЗАШТИТИ ПРЕМА СТРУЧНОЈ СПРЕМИ И ОДЕЉЕЊИМА У БЕОГРАДУ У 2017. ГОДИНИ

Табела 63 - наставак 9

Р бр.	БОЛНИЧКО ОДЕЉЕЊЕ	ЗДРАВСТВЕНА УСТАНОВА	УКУПНО	МЕДИЦИНСКИ РАДНИЦИ								
				ЛЕКАРИ				ВИША СТРУЧНА СПРЕМА		СРЕДЊА СТРУЧНА СПРЕМА		НИЖА СТРУЧНА СПРЕМА
				СВЕГА	ОД ТОГА			СВЕГА	ОД ТОГА МЕДИЦИНСКЕ СЕСТРЕ-ТЕХНИЧАРИ	СВЕГА	ОД ТОГА МЕДИЦИНСКЕ СЕСТРЕ-ТЕХНИЧАРИ	
					СПЕЦИ-ЈАЛИСТИ	НА СПЕЦИ-ЈАЛИЗАЦИЈИ	ОПШТЕ МЕДИЦИ-НЕ					
0	1	2	3	4	5	6	7	8	9	10	11	12
33	ДНЕВНА БОЛНИЦА	**УКУПНО**	**618**	**178**	**169**	**5**	**4**	**194**	**99**	**246**	**227**	
		КБЦ "Др.Драгиша Мишовић" -ДЕДИЊЕ	**44**	**15**	15			13	13	16	16	
		КБЦ "БЕЖАНИЈСКА КОСА"	**17**	**7**	4	2	1	3	3	7	7	
		КБЦ "ЗВЕЗДАРА"	**4**	**2**	2			1	1	1	1	
		КБЦ "ЗЕМУН"	**16**	**8**	8					8	8	
		КЦС -КЛИНИКА ЗА ХЕМАТОЛОГИЈУ	**11**	**2**	2			4	4	5	5	
		КЦС -КЛИНИКА ЗА АЛЕРГОЛОГИЈУ И ИМУНОЛОГИЈУ	**5**	**1**	1			2	2	2	2	
		КЦС -КЛИНИКА ЗА ГАСТРОЕНТЕРОЛОГИЈУ	**7**	**2**	2			2	2	3	3	
		КСС -КЛИНИКА ЗА ДИГЕСТИВНУ ХИРУРГИЈУ (I ХИРУРШКА)	**4**	**2**	2					2	2	
		КЦС -КЛИНИКА ЗА УРОЛОГИЈУ	**5**	**1**	1			1	1	3	3	
		КЦС -КЛИНИКА ЗА НЕФРОЛОГИЈУ	**54**	**7**	7			5	5	42	42	
		КЦС -КЛИНИКА ЗА ПСИХИЈАТРИЈУ	**23**	**10**	10			8	6	5	5	
		КЦС -КЛИНИКА ЗА ЕНДОКРИНОЛОГИЈУ, ДИЈАБЕТ И БОЛЕСТИ МЕТАБОЛИЗМА	**8**	**2**	2			4	4	2	2	
		КЦС -КЛИНИКА ЗА ПУЛМОЛОГИЈУ	**10**	**3**	3			3	3	4	4	
		КЦС -КЛИНИКА ЗА ОРЛ И МАКСИЛОФАЦИЈАЛНУ ХИРУРГИЈУ	**7**	**1**	1			2	2	4	4	
		КЦС -КЛИНИКА ЗА ГИНЕКОЛОГИЈУ И АКУШЕРСТВО	**11**	**4**	4			3	3	4		

МЕДИЦИНСКИ РАДНИЦИ У СТАЦИОНАРНОЈ ЗДРАВСТВЕНОЈ ЗАШТИТИ ПРЕМА СТРУЧНОЈ СПРЕМИ И ОДЕЉЕЊИМА У БЕОГРАДУ У 2017. ГОДИНИ

Табела 63 - наставак 9.1

Р бр.	БОЛНИЧКО ОДЕЉЕЊЕ	ЗДРАВСТВЕНА УСТАНОВА	УКУПНО	МЕДИЦИНСКИ РАДНИЦИ								
				ЛЕКАРИ				ВИША СТРУЧНА СПРЕМА		СРЕДЊА СТРУЧНА СПРЕМА		НИЖА СТРУЧНА СПРЕМА
				СВЕГА	ОД ТОГА			СВЕГА	ОД ТОГА МЕДИЦИНСКЕ СЕСТРЕ-ТЕХНИЧАРИ	СВЕГА	ОД ТОГА МЕДИЦИНСКЕ СЕСТРЕ-ТЕХНИЧАРИ	
					СПЕЦИЈАЛИСТИ	НА СПЕЦИЈАЛИЗАЦИЈИ	ОПШТЕ МЕДИЦИНЕ					
0	1	2	3	4	5	6	7	8	9	10	11	12
33	ДНЕВНА БОЛНИЦА	КЦС-КЛИНИКА ЗА КАРДИОЛОГИЈУ	**3**	**2**	2					1	1	
		КЦС-КЛИНИКА ЗА НЕУРОЛОГИЈУ	**6**	**2**	2			2	2	2	2	
		КЦС-КЛИНИКА ЗА НЕУРОХИРУРГИЈУ	**6**	**2**	2			2	2	2	2	
		КЦС-КЛИНИКА ЗА НЕУРОХИРУРГИЈУ-ГАМА НОЖ	**13**	**5**	5			5	3	3	3	
		КЦС-КЛИНИКА ЗА ОЧНЕ БОЛЕСТИ	**10**	**4**	4			4	4	2	2	
		КЦС-КЛИНИКА ЗА ИНФЕКТИВНЕ И ТРОПСКЕ БОЛЕСТИ	**8**	**3**	3			3	3	2	2	
		КЦС-КЛИНИКА ЗА ГРУДНУ ХИРУРГИЈУ	**4**	**1**	1			1	1	2	2	
		КЦС-КЛИНИКА ЗА ОПЕКОТИНЕ,ПЛАСТИЧНУ И РЕКОНСТР.ХИРУРГИЈУ	**7**	**1**	1			2	2	4	4	
		KCS-КЛИНИКА ЗА ФИЗИКАЛНУ МЕДИЦИНУ И РЕХАБИЛИТАЦИЈУ-РЕСПИРАТОРНА РЕХАБ.	**112**	**20**	19	1		79		13		
		ГИНЕКОЛОШКО АКУШЕРСКА КЛИНИКА "НАРОДНИ ФРОНТ"	**25**	**11**	10		1	3	2	11	9	
		КЛИНИКА ЗА НЕУРОЛОГИЈУ И ПСИХИЈАТРИЈУ ЗА ДЕЦУ И ОМЛАДИНУ	**6**	**2**	2			2	2	2	2	
		УНИВЕРЗИТЕТСКА ДЕЧЈА КЛИНИКА	**28**	**6**	6			4	4	18	18	
		КЛИНИКА ЗА ПСИХИЈАТРИЈСКЕ БОЛЕСТИ "Др Лаза Лазаревић"	**22**	**7**	7			11	7	4	4	
		ИНСТИТУТ ЗА МЕНТАЛНО ЗДРАВЉЕ	**42**	**19**	18	1		15	14	8	8	
		ИНСТИТУТ ЗА ЗДРАВСТВЕНУ ЗАШТИТУ МАЈКЕ И ДЕТЕТА СРБИЈЕ "Др Вукан Чупић"	**11**	**6**	6			1	1	4	4	
		СПЕЦИЈАЛНА БОЛНИЦА ЗА ЕНДЕМСКУ НЕФРОПАТИЈУ ЛАЗАРЕВАЦ-ДИЈАЛИЗА	**27**	**5**	4		1	2	2	20	20	
		СПЕЦИЈАЛНА БОЛНИЦА ЗА ЕНДЕМСКУ НЕФРОПАТИЈУ ЛАЗАРЕВАЦ-ИНТЕРНО	**2**	**1**	1					1	1	
		СПЕЦИЈАЛНА БОЛНИЦА ЗА БОЛЕСТИ ЗАВИСНОСТИ	**10**	**5**	5					5	5	
		СПЕЦ. БОЛНИЦА ЗА ЦЕРЕБРАЛНУ ПАРАЛИЗУ И РАЗВОЈНУ НЕУРОЛОГИЈУ	**13**	**2**	2			6		5	5	
		СПЕЦ. БОЛНИЦА ЗА ИНТЕРНЕ БОЛЕСТИ-МЛАДЕНОВАЦ-ХЕМОДИЈАЛИЗА	**16**	**4**	2	1	1	1	1	11	11	
		ДЗ. "БАРАЈЕВО" - ХЕМОДИЈАЛИЗА	**8**	**2**	2					6	6	
		ДЗ. "ОБРЕНОВАЦ" - ХЕМОДИЈАЛИЗА	**13**	**1**	1					12	12	
34	ОСТАЛА ОДЕЉЕЊА *		**1592**	**415**	**358**	**45**	**12**	**378**	**105**	**798**	**307**	**1**

* У функцији свих одељења

БРОЈ ПОСТЕЉА, БОЛНИЧКИХ ДАНА И КРЕТАЊЕ БОЛЕСНИКА У СТАЦИОНАРНОЈ ЗДРАВСТВЕНОЈ ЗАШТИТИ

У БЕОГРАДУ У 2017. ГОДИНИ

Табела 64

Р. бр.	БОЛНИЧКО ОДЕЉЕЊЕ	ЗДРАВСТВЕНА УСТАНОВА	ПОСТЕЉЕ	БОЛНИЧКИ ДАНИ	КРЕТАЊЕ БОЛЕСНИКА		
					НОВО-ПРИМЉЕНИ	ИСПИСАНИ	
						УКУПНО	ОД ТОГА УМРЛИ
0	1	2	3	4	5	6	7
УКУПНО (1-34)			**12269**	**3203935**	**432529**	**432183**	**9187**
УКУПНО (1-33)			**11928**	**3077574**	**417556**	**417237**	**9187**
СВЕГА СТАЦИОНАР БЕЗ ДНЕВНЕ БОЛНИЦЕ И НЕОНАТОЛОГИЈЕ			**10207**	**2582298**	**299736**	**299516**	**9126**
1	ФИЗИКАЛНА МЕДИЦИНА И РЕХАБИЛИТАЦИЈА-ОДРАСЛИ	**УКУПНО**	**960**	**306034**	**10467**	**10454**	**37**
		ИНСТИТУТ ЗА РЕХАБИЛИТАЦИЈУ	530	165203	7766	7722	26
		СПЕЦИЈАЛНА БОЛНИЦА ЗАРЕХАБИЛИТАЦИЈУ И ОРТОПЕДСКУ ПРОТЕТИКУ	180	50447	546	561	2
		КЛИНИКА ЗА РЕХАБИЛИТАЦИЈУ "Др Мирослав Зотовић"	250	90384	2155	2171	9
2	ФИЗИКАЛНА МЕДИЦИНА И РЕХАБИЛИТАЦИЈА-ДЕЦА	**УКУПНО**	**190**	**41631**	**1293**	**1268**	
		ИНСТИТУТ ЗА ЗДРАВСТВЕНУ ЗАШТИТУ МАЈКЕ И ДЕТЕТА СРБИЈЕ "Др Вукан Чупић"	10	1654	135	136	
		СПЕЦ. БОЛНИЦА ЗА ЦЕРЕБРАЛНУ ПАРАЛИЗУ И РАЗВОЈНУ НЕУРОЛОГИЈУ	110	18927	254	229	
		КЛИНИКА ЗА РЕХАБИЛИТАЦИЈУ "Др Мирослав Зотовић"	40	12562	259	258	
		ЗАВОД ЗА ПСИХОФИЗИОЛОШКЕ ПОРЕМЕЋАЈЕ И ГОВОРНУ ПАТОЛОГИЈУ "Проф.др.Цветко Брајовић"	30	8488	645	645	

БРОЈ ПОСТЕЉА, БОЛНИЧКИХ ДАНА И КРЕТАЊЕ БОЛЕСНИКА У СТАЦИОНАРНОЈ ЗДРАВСТВЕНОЈ ЗАШТИТИ У БЕОГРАДУ У 2017. ГОДИНИ

Табела 64 - наставак 1

Р. бр.	БОЛНИЧКО ОДЕЉЕЊЕ	ЗДРАВСТВЕНА УСТАНОВА	ПОСТЕЉЕ	БОЛНИЧКИ ДАНИ	КРЕТАЊЕ БОЛЕСНИКА		
					НОВОПРИМЉЕНИ	ИСПИСАНИ	
						УКУПНО	ОД ТОГА УМРЛИ
0	1	2	3	4	5	6	7
3	ИНТЕРНА МЕДИЦИНА	**УКУПНО**	**1661**	**461484**	**53211**	**53315**	**3191**
		СПЕЦ. БОЛНИЦА ЗА ИНТЕРНЕ БОЛЕСТИ МЛАДЕНОВАЦ	127	30385	4149	4179	206
		СПЕЦИЈАЛНА БОЛНИЦА ЗА ЕНДЕМСКУ НЕФРОПАТИЈУ - ЛАЗАРЕВАЦ	30	10696	946	937	77
		КБЦ "БЕЖАНИЈСКА КОСА"	200	58112	8448	8479	658
		КБЦ "Др Драгиша Мишовић" ДЕДИЊЕ	128	28874	2952	2955	349
		КБЦ "ЗВЕЗДАРА"	259	73419	9571	9584	705
		КБЦ "ЗЕМУН"	226	56654	7565	7598	530
		ЗАВОД ЗА ЗДРАВСТВЕНУ ЗАШТИТУ СТУДЕНАТА	13	2724	580	580	
		КЦС -КЛИНИКА ЗА ХЕМАТОЛОГИЈУ	80	17901	1848	1849	40
		КЦС -КЛИНИКА ЗА АЛЕРГОЛОГИЈУ И ИМУНОЛОГИЈУ	50	15874	1060	1059	
		КЦС -КЛИНИКА ЗА ЕНДОКРИНОЛОГИЈУ, ДИЈАБЕТ И БОЛЕСТИ МЕТАБОЛИЗМА	130	39062	2663	2662	4
		КЦС -КЛИНИКА ЗА ГАСТРОЕНТЕРОЛОГИЈУ	65	16694	1554	1554	17
		КЦС -КЛИНИКА ЗА ПУЛМОЛОГИЈУ	175	60087	4891	4891	544
		КЦС -ПЕЈСМЕЈКЕР ЦЕНТАР	11	2329	1266	1268	2
		КЦС -КЛИНИКА ЗА КАРДИОЛОГИЈУ	116	34001	4485	4487	34
		КЦС -КЛИНИКА ЗА НЕФРОЛОГИЈУ	51	14672	1233	1233	25

БРОЈ ПОСТЕЉА, БОЛНИЧКИХ ДАНА И КРЕТАЊЕ БОЛЕСНИКА У СТАЦИОНАРНОЈ ЗДРАВСТВЕНОЈ ЗАШТИТИ

У БЕОГРАДУ У 2017. ГОДИНИ

Табела 64 - наставак 2

Р. бр.	БОЛНИЧКО ОДЕЉЕЊЕ	ЗДРАВСТВЕНА УСТАНОВА	ПОСТЕЉЕ	БОЛНИЧКИ ДАНИ	КРЕТАЊЕ БОЛЕСНИКА		
					НОВОПРИМЉЕНИ	ИСПИСАНИ	
						УКУПНО	ОД ТОГА УМРЛИ
0	1	2	3	4	5	6	7
4	ПЕДИЈАТРИЈА	**УКУПНО**	**656**	**156330**	**20239**	**20270**	**151**
		КБЦ "Др Драгиша Мишовић" - ДЕДИЊЕ	80	7601	1601	1606	
		КБЦ "ЗВЕЗДАРА"	40	8469	1627	1610	
		КБЦ "ЗЕМУН"	40	7414	1437	1437	
		УНИВЕРЗИТЕТСКА ДЕЧЈА КЛИНИКА	140	38979	5689	5699	44
		ИНСТИТУТ ЗА НЕОНАТОЛОГИЈУ	160	39697	824	841	52
		ИНСТИТУТ ЗА ЗДРАВСТВЕНУ ЗАШТИТУ МАЈКЕ И ДЕТЕТА СРБИЈЕ "Др Вукан Чупић"	196	54170	9061	9077	55
5	ГЕРИЈАТРИЈА	**УКУПНО**	**141**	**39459**	**2847**	**2859**	**900**
		КБЦ "ЗВЕЗДАРА"	98	27164	2057	2060	623
		КБЦ "ЗЕМУН"	43	12295	790	799	277
6	РЕУМАТОЛОГИЈА	ИНСТИТУТ ЗА РЕУМАТОЛОГИЈУ	170	30920	7947	7932	
7	КОЖНЕ И ВЕНЕРИЧНЕ БОЛЕСТИ-ОДРАСЛИ	**УКУПНО**	**84**	**24655**	**1875**	**1874**	**4**
		КЦС-КЛИНИКА ЗА ДЕРМАТОВЕНЕРОЛОГИЈУ	84	24655	1875	1874	4
8	КОЖНЕ И ВЕНЕРИЧНЕ БОЛЕСТИ-ДЕЦА	КЦС-КЛИНИКА ЗА ДЕРМАТОВЕНЕРОЛОГИЈУ	21	4628	472	473	

БРОЈ ПОСТЕЉА, БОЛНИЧКИХ ДАНА И КРЕТАЊЕ БОЛЕСНИКА У СТАЦИОНАРНОЈ ЗДРАВСТВЕНОЈ ЗАШТИТИ У БЕОГРАДУ У 2017. ГОДИНИ

Табела 64 - наставак 3

Р. бр.	БОЛНИЧКО ОДЕЉЕЊЕ	ЗДРАВСТВЕНА УСТАНОВА	ПОСТЕЉЕ	БОЛНИЧКИ ДАНИ	КРЕТАЊЕ БОЛЕСНИКА		
					НОВОПРИМЉЕНИ	ИСПИСАНИ	
						УКУПНО	ОД ТОГА УМРЛИ
0	1	2	3	4	5	6	7
9	НЕУРОЛОГИЈА	**УКУПНО**	**458**	**119951**	**11023**	**10887**	**1210**
		КБЦ ''Др Драгиша Мишовић '' - ДЕДИЊЕ	30	4606	442	443	
		КБЦ "ЗВЕЗДАРА"	38	7468	703	705	26
		КБЦ "ЗЕМУН"	35	7354	921	922	149
		КЦС-ИНСТИТУТ ЗА НЕУРОЛОГИЈУ	105	33142	2758	2756	19
		СПЕЦИЈАЛНА БОЛНИЦА ЗА ЦЕБРОВАСКУЛАРНЕ БОЛЕСТИ "Свети Сава"	250	67381	6199	6061	1016
10	НЕУРОЛОГИЈА-ДЕЦА	КЛИНИКА ЗА НЕУРОЛОГИЈУ И ПСИХИЈАТРИЈУ ЗА ДЕЦУ И ОМЛАДИНУ	35	5895	627	619	
11	ПСИХИЈАТРИЈА-ОДРАСЛИ	**УКУПНО**	**838**	**175403**	**5183**	**5169**	**4**
		КБЦ "Др Драгиша Мишовић " - ДЕДИЊЕ	60	11243	492	496	
		КБЦ "ЗВЕЗДАРА"	21	5519	228	230	
		КЦС-КЛИНИКА ЗА ПСИХИЈАТРИЈУ	92	28521	634	637	
		СПЕЦИЈАЛНА БОЛНИЦА ЗА БОЛЕСТИ ЗАВИСНОСТИ	65	13324	942	952	
		КЛИНИКА ЗА ПСИХИЈАТРИЈСКЕ БОЛЕСТИ "Др Лаза Лазаревић"	500	90205	2118	2102	4
		ИНСТИТУТ ЗА МЕНТАЛНО ЗДРАВЉЕ	100	26591	769	752	
12	ПСИХИЈАТРИЈА-ДЕЦА	**УКУПНО**	**30**	**6813**	**527**	**521**	
		ИНСТИТУТ ЗА МЕНТАЛНО ЗДРАВЉЕ	20	4508	347	338	
		КЛИНИКА ЗА НЕУРОЛОГИЈУ И ПСИХИЈАТРИЈУ ЗА ДЕЦУ И ОМЛАДИНУ	10	2305	180	183	

БРОЈ ПОСТЕЉА, БОЛНИЧКИХ ДАНА И КРЕТАЊЕ БОЛЕСНИКА У СТАЦИОНАРНОЈ ЗДРАВСТВЕНОЈ ЗАШТИТИ У БЕОГРАДУ У 2017. ГОДИНИ

Табела 64 - наставак 4

Р. бр.	БОЛНИЧКО ОДЕЉЕЊЕ	ЗДРАВСТВЕНА УСТАНОВА	ПОСТЕЉЕ	БОЛНИЧКИ ДАНИ	КРЕТАЊЕ БОЛЕСНИКА		
					НОВОПРИМЉЕНИ	ИСПИСАНИ	
						УКУПНО	ОД ТОГА УМРЛИ
0	1	2	3	4	5	6	7
13	ЗАРАЗНЕ БОЛЕСТИ	КЦС-КЛИНИКА ЗА ИНФЕКТИВНЕ И ТРОПСКЕ БОЛЕСТИ	154	33463	2478	2478	151
14	АКУШЕРСТВО	**УКУПНО**	**547**	**108556**	**25802**	**25809**	
		ДЗ ЛАЗАРЕВАЦ-ВАНБОЛНИЧКО ПОРОДИЛИШТЕ	10	382	105	107	
		КБЦ "Др Драгиша Мишовић" - ДЕДИЊЕ	33	12487	2566	2568	
		КБЦ "ЗВЕЗДАРА"	50	8915	2424	2427	
		КБЦ "ЗЕМУН"	50	7392	2255	2249	
		КЦС - КЛИНИКА ЗА ГИНЕКОЛОГИЈУ И АКУШЕРСТВО	228	40447	5789	5788	
		ГИНЕКОЛОШКО АКУШЕРСКА КЛИНИКА "НАРОДНИ ФРОНТ"	176	38933	12663	12670	
15	ГИНЕКОЛОГИЈА	**УКУПНО**	**428**	**83818**	**21373**	**21381**	**7**
		КБЦ "Др Драгиша Мишовић" - ДЕДИЊЕ	16	2325	633	635	
		КБЦ "ЗВЕЗДАРА"	38	7413	3226	3232	
		КБЦ "ЗЕМУН"	15	3795	781	783	3
		КЦС-КЛИНИКА ЗА ГИНЕКОЛОГИЈУ И АКУШЕРСТВО	167	38946	8765	8764	4
		ГИНЕКОЛОШКО АКУШЕРСКА КЛИНИКА "НАРОДНИ ФРОНТ"	154	25759	6102	6101	
		ИНСТИТУТ ЗА ЗДРАВСТВЕНУ ЗАШТИТУ МАЈКЕ И ДЕТЕТА СРБИЈЕ "Др Вукан Чупић"	38	5580	1866	1866	
16	ДЕЧЈА ХИРУРГИЈА	**УКУПНО**	**281**	**69630**	**11844**	**11869**	**64**
		УНИВЕРЗИТЕТСКА ДЕЧЈА КЛИНИКА	152	34517	6089	6097	31
		ИНСТИТУТ ЗА ЗДРАВСТВЕНУ ЗАШТИТУ МАЈКЕ И ДЕТЕТА СРБИЈЕ "Др Вукан Чупић"	129	35113	5755	5772	33

БРОЈ ПОСТЕЉА, БОЛНИЧКИХ ДАНА И КРЕТАЊЕ БОЛЕСНИКА У СТАЦИОНАРНОЈ ЗДРАВСТВЕНОЈ ЗАШТИТИ

У БЕОГРАДУ У 2017. ГОДИНИ

Табела 64 - наставак 5

Р. бр.	БОЛНИЧКО ОДЕЉЕЊЕ	ЗДРАВСТВЕНА УСТАНОВА	ПОСТЕЉЕ	БОЛНИЧКИ ДАНИ	КРЕТАЊЕ БОЛЕСНИКА		
					НОВОПРИМЉЕНИ	ИСПИСАНИ	
						УКУПНО	ОД ТОГА УМРЛИ
0	1	2	3	4	5	6	7
17	МАКСИЛОФАЦИЈАЛНА ХИРУРГИЈА	КЛИНИКА ЗА МАКСИЛОФАЦИЈАЛНУ ХИРУРГИЈУ СТОМАТОЛОШКОГ ФАКУЛТЕТА	45	10090	1115	1114	1
18	НЕУРОХИРУРГИЈА	**УКУПНО**	**186**	**47408**	**5967**	**5969**	**144**
		КЦС -КЛИНИКА ЗА НЕУРОХИРУРГИЈУ	156	40133	5352	5352	98
		КБЦ "ЗЕМУН"	30	7275	615	617	46
19	ОФТАЛМОЛОГИЈА-ОДРАСЛИ	**УКУПНО**	**162**	**28171**	**6512**	**6509**	
		КЦС -ИНСТИТУТ ЗА ОЧНЕ БОЛЕСТИ	127	20445	3914	3914	
		КБЦ "ЗВЕЗДАРА"	35	7726	2598	2595	
20	ОФТАЛМОЛОГИЈА-ДЕЦА	**УКУПНО**	**21**	**3453**	**657**	**655**	
		ИНСТИТУТ ЗА ЗДРАВСТВЕНУ ЗАШТИТУ МАЈКЕ И ДЕТЕТА "Др Вукан Чупић"	3	219	36	36	
		КЦС -КЛИНИКАЗА ОЧНЕ БОЛЕСТИ	18	3234	621	619	
21	ОПШТА ХИРУРГИЈА	**УКУПНО**	**648**	**161538**	**23778**	**23780**	**709**
		КБЦ "Др Драгиша Мишовић" - ДЕДИЊЕ	123	6727	3680	3682	15
		КБЦ "БЕЖАНИЈСКА КОСА"	76	23505	5150	5151	180
		КБЦ "ЗВЕЗДАРА"	107	26472	3508	3503	231
		КБЦ "ЗЕМУН"	65	19282	3051	3052	172
		КЦС -КЛИНИКА ЗА ДИГЕСТИВНУ ХИРУРГИЈУ	245	75756	7210	7211	111
		ЗАВОД ЗА ЗДРАВСТВЕНУ ЗАШТИТУ СТУДЕНАТА	7	281	280	280	
		КЦС -КЛИНИКА ЗА ЕНДОКРИНОЛОГИЈУ, ДИЈАБЕТ И БОЛЕСТИ МЕТАБОЛИЗМА	25	9515	899	901	

БРОЈ ПОСТЕЉА, БОЛНИЧКИХ ДАНА И КРЕТАЊЕ БОЛЕСНИКА У СТАЦИОНАРНОЈ ЗДРАВСТВЕНОЈ ЗАШТИТИ

У БЕОГРАДУ У 2017. ГОДИНИ

Табела 64 - наставак 6

Р. бр.	БОЛНИЧКО ОДЕЉЕЊЕ	ЗДРАВСТВЕНА УСТАНОВА	ПОСТЕЉЕ	БОЛНИЧКИ ДАНИ	КРЕТАЊЕ БОЛЕСНИКА		
					НОВОПРИМЉЕНИ	ИСПИСАНИ	
						УКУПНО	ОД ТОГА УМРЛИ
0	1	2	3	4	5	6	7
22	ОРТОПЕДИЈА И ТРАУМАТОЛОГИЈА	**УКУПНО**	**807**	**205093**	**15541**	**15520**	**149**
		ИНСТИТУТ ЗА ОРТОПЕДСКО-ХИРУРШКЕ БОЛЕСТИ "БАЊИЦА"	520	136215	9730	9702	56
		КЦС -КЛИНИКА ЗА ОРТОПЕДСКУ ХИРУРГИЈУ И ТРАУМАТОЛОГИЈУ	189	39956	3019	3019	40
		КБЦ "БЕЖАНИЈСКА КОСА"	27	9543	1020	1024	17
		КБЦ "ЗВЕЗДАРА"	25	7476	628	631	5
		КБЦ "ЗЕМУН"	46	11903	1144	1144	31
23	ГРУДНА ХИРУРГИЈА	**УКУПНО**	**78**	**19171**	**1515**	**1522**	**33**
		КЦС -КЛИНИКА ЗА ГРУДНУ ХИРУРГИЈУ	63	15838	1220	1222	23
		КБЦ "БЕЖАНИЈСКА КОСА"	15	3333	295	300	10
24	КАРДИОВАСКУЛАРНА ХИРУРГИЈА	**УКУПНО**	299	98999	14205	14130	291
		КЦС -КЛИНИКА ЗА КАРДИОХИРУРГИЈУ	47	19439	2099	2097	118
		КЦС -КЛИНИКА ЗА ВАСКУЛАРНУ ХИРУРГИЈУ	52	14806	2527	2527	71
		ИНСТИТУТ ЗА КАРДИОВАСКУЛАРНЕ БОЛЕСТИ "ДЕДИЊЕ"	200	64754	9579	9506	102
25	ПЛАСТИЧНА И РЕКОНСТРУКТИВНА	КЦС -КЛИНИКА ЗА ОПЕКОТИНЕ ПЛАСТИЧНУ И РЕКОНСТРУКТИВНУ ХИРУРГИЈУ	64	11518	1874	1878	23
26	ОТОРИНОЛАРИНГОЛОГИЈА-ОДРАСЛИ	**УКУПНО**	**199**	**41847**	**6856**	**6860**	**24**
		КБЦ "Др Драгиша Мишовић" - ДЕДИЊЕ	39	6465	1563	1562	2
		КБЦ "ЗВЕЗДАРА"	30	6483	1459	1464	2
		КБЦ "ЗЕМУН"	35	6268	915	914	7
		КЦС -КЛИНИКА ЗА ОРЛ И МАКСИЛОФАЦИЈАЛНУ ХИРУРГИЈУ	95	22631	2919	2920	13

БРОЈ ПОСТЕЉА, БОЛНИЧКИХ ДАНА И КРЕТАЊЕ БОЛЕСНИКА У СТАЦИОНАРНОЈ ЗДРАВСТВЕНОЈ ЗАШТИТИ

У БЕОГРАДУ У 2017. ГОДИНИ

Табела 64 - наставак 7

Р. бр.	БОЛНИЧКО ОДЕЉЕЊЕ	ЗДРАВСТВЕНА УСТАНОВА	ПОСТЕЉЕ	БОЛНИЧКИ ДАНИ	КРЕТАЊЕ БОЛЕСНИКА		
					НОВОПРИМЉЕНИ	ИСПИСАНИ	
						УКУПНО	ОД ТОГА УМРЛИ
0	1	2	3	4	5	6	7
27	ОТОРИНОЛАРИНГОЛОГИЈА-ДЕЦА	**УКУПНО**	**44**	**9174**	**2656**	**2664**	
		КЦС -КЛИНИКА ЗА ОРЛ И МАКСИЛОФАЦИЈАЛНУ ХИРУРГИЈУ	20	2495	446	447	
		ИНСТИТУТ ЗА ЗДРАВСТВЕНУ ЗАШТИТУ МАЈКЕ И ДЕТЕТА СРБИЈЕ "Др Вукан Чупић"	24	6679	2210	2217	
28	УРОЛОГИЈА	**УКУПНО**	**278**	**61023**	**9871**	**9866**	**62**
		КБЦ "БЕЖАНИЈСКА КОСА"	25	8116	2506	2504	6
		КБЦ ' "Др Драгиша Мишовић " - ДЕДИЊЕ	37	6970	1240	1237	8
		КБЦ "ЗВЕЗДАРА"	45	6057	1760	1758	1
		КБЦ "ЗЕМУН"	30	7049	1051	1053	14
		КЦС -КЛИНИКА ЗА УРОЛОГИЈУ	141	32831	3314	3314	33
29	ОНКОЛОГИЈА	**УКУПНО**	**375**	**102842**	**14047**	**13940**	**116**
		ИНСТИТУТ ЗА ОНКОЛОГИЈУ И РАДИОЛОГИЈУ СРБИЈЕ	358	98174	12124	12015	115
		КБЦ "БЕЖАНИЈСКА КОСА"	17	4668	1923	1925	1
30	ПРОФЕСИОНАЛНЕ БОЛЕСТИ	ИНСТИТУТ ЗА МЕДИЦИНУ РАДА СРБИЈЕ"ДР ДРАГОМИР КАРАЈОВИЋ"	40	8687	981	982	

БРОЈ ПОСТЕЉА, БОЛНИЧКИХ ДАНА И КРЕТАЊЕ БОЛЕСНИКА У СТАЦИОНАРНОЈ ЗДРАВСТВЕНОЈ ЗАШТИТИ

У БЕОГРАДУ У 2017. ГОДИНИ

Табела 64 - наставак 8

Р. бр.	БОЛНИЧКО ОДЕЉЕЊЕ	ЗДРАВСТВЕНА УСТАНОВА	ПОСТЕЉЕ	БОЛНИЧКИ ДАНИ	КРЕТАЊЕ БОЛЕСНИКА		
					НОВОПРИМЉЕНИ	ИСПИСАНИ	
						УКУПНО	ОД ТОГА УМРЛИ
0	1	2	3	4	5	6	7
31	УРГЕНТНА МЕДИЦИНА	**УКУПНО**	**307**	**104614**	**16953**	**16949**	**1855**
		КЦС-КЛИНИКА ЗА АЛЕРГОЛОГИЈУ И ИМУНОЛОГИЈУ	4	285	113	113	7
		КЦС-КЛИНИКА ЗА ХЕМАТОЛОГИЈУ	4	3181	1364	1364	157
		КЦС-КЛИНИКА ЗА ЕНДОКРИНОЛОГИЈУ, ДИЈАБЕТ И БОЛЕСТИ МЕТАБОЛИЗМА	8	1932	449	449	98
		КЦС-КЛИНИКА ЗА ДИГЕСТИВНУ ХИРУРГИЈУ	121	36737	5549	5545	546
		КЦС-КЛИНИКА ЗА ГАСТРОЕНТЕРОЛОГИЈУ	9	3255	785	783	134
		КЦС-КЛИНИКА ЗА КАРДИОЛОГИЈУ	58	20151	3400	3399	392
		КЦС-КЛИНИКА ЗА ОРТОПЕДСКУ ХИРУРГИЈУ И ТРАУМАТОЛОГИЈУ	46	16856	1936	1937	35
		КЦС-КЛИНИКА ЗА НЕУРОЛОГИЈУ	27	7648	901	900	86
		КЦС-КЛИНИКА ЗА НЕУРОХИРУРГИЈУ	30	14569	2456	2459	400
32	НЕОНАТОЛОГИЈА	**УКУПНО**	**412**	**90735**	**20546**	**20529**	**20**
		КБЦ "Др Драгиша Мишовић" - ДЕДИЊЕ	22	9240	2232	2224	
		КБЦ "ЗВЕЗДАРА"	52	6148	2176	2181	1
		КБЦ "ЗЕМУН"	56	5172	1531	1524	
		КЦС-КЛИНИКА ЗА ГИНЕКОЛОГИЈУ И АКУШЕРСТВО	172	32999	6944	6948	
		ГИНЕКОЛОШКО АКУШЕРСКА КЛИНИКА "НАРОДНИ ФРОНТ"	100	36826	7567	7554	19
		Д.З. "Др Ђорђе Ковачевић" ЛАЗАРЕВАЦ	10	350	96	98	

БРОЈ ПОСТЕЉА, БОЛНИЧКИХ ДАНА И КРЕТАЊЕ БОЛЕСНИКА У СТАЦИОНАРНОЈ ЗДРАВСТВЕНОЈ ЗАШТИТИ

У БЕОГРАДУ У 2017. ГОДИНИ

Табела 64 - наставак 9

Р. бр.	БОЛНИЧКО ОДЕЉЕЊЕ	ЗДРАВСТВЕНА УСТАНОВА	ПОСТЕЉЕ	БОЛНИЧКИ ДАНИ	КРЕТАЊЕ БОЛЕСНИКА		
					НОВОПРИМЉЕНИ	ИСПИСАНИ	
						УКУПНО	ОД ТОГА УМРЛИ
0	1	2	3	4	5	6	7
		УКУПНО	**1309**	**404541**	**97274**	**97192**	**41**
33	ДНЕВНА БОЛНИЦА	КБЦ "Др.Драгиша Мишовић" -ДЕДИЊЕ	82	27931	7758	7758	
		КБЦ "БЕЖАНИЈСКА КОСА"	12	11789	7967	7973	
		КБЦ "ЗВЕЗДАРА"	100	21362	5364	5374	
		КБЦ "ЗЕМУН"	38	9926	9926	9926	
		КЦС-КЛИНИКА ЗА ХЕМАТОЛОГИЈУ	7	6914	5537	5535	
		КЦС-КЛИНИКА ЗА АЛЕРГОЛОГИЈУ И ИМУНОЛОГИЈУ	6	2145	1208	1208	
		КЦС-КЛИНИКА ЗА УРОЛОГИЈУ	13	4089	3286	3288	
		КЦС-КЛИНИКА ЗА НЕФРОЛОГИЈУ	34	27746	3022	3022	
		КЦС-КЛИНИКА ЗА ПСИХИЈАТРИЈУ	90	18122	409	409	
		КЦС-КЛИНИКА ЗА ЕНДОКРИНОЛОГИЈУ, ДИЈАБЕТ И БОЛЕСТИ МЕТАБОЛИЗМА	13	10391	3458	3459	
		КЦС-КЛИНИКА ЗА ПУЛМОЛОГИЈУ	10	5049	5049	5049	
		КЦС-КЛИНИКА ЗА ГРУДНУ ХИРУРГИЈУ	5	75	75	75	
		КЦС-КЛИНИКА ЗА ОРЛ И МАКСИЛОФАЦИЈАЛНУ ХИРУРГИЈУ	4	232	232	232	
		КЦС-КЛИНИКА ЗА ГАСТРОЕНТЕРОЛОГИЈУ	12	6295	4652	4651	
		КЦС-КЛИНИКА ЗА ДИГЕСТИВНУ ХИРУРГИЈУ	4	381	381	381	
		КЦС-КЛИНИКА ЗА ГИНЕКОЛОГИЈУ И АКУШЕРСТВО	10	3359	3359	3359	

БРОЈ ПОСТЕЉА, БОЛНИЧКИХ ДАНА И КРЕТАЊЕ БОЛЕСНИКА У СТАЦИОНАРНОЈ ЗДРАВСТВЕНОЈ ЗАШТИТИ
У БЕОГРАДУ У 2017. ГОДИНИ

Табела 64 - наставак 9.1

Р. бр.	БОЛНИЧКО ОДЕЉЕЊЕ	ЗДРАВСТВЕНА УСТАНОВА	ПОСТЕЉЕ	БОЛНИЧКИ ДАНИ	КРЕТАЊЕ БОЛЕСНИКА		
					НОВОПРИМЉЕНИ	ИСПИСАНИ	
						УКУПНО	ОД ТОГА УМРЛИ
0	1	2	3	4	5	6	7
33	ДНЕВНА БОЛНИЦА	КЦС -КЛИНИКА ЗА КАРДИОЛОГИЈУ	5	932	932	932	
		КЦС -КЛИНИКА ЗА НЕУРОЛОГИЈУ	9	6051	2203	2204	
		КЦС -КЛИНИКА ЗА НЕУРОХИРУРГИЈУ-ГАМА НОЖ	20	9925	3012	3012	
		КЦС -КЛИНИКА ЗА ИНФЕКТИВНЕ И ТРОПСКЕ БОЛЕСТИ	6	3522	877	878	
		КЦС - КЛИНИКА ЗА ОПЕКОТИНЕ,ПЛАСТИЧНУ И РЕКОНСТР.ХИРУРГИЈУ	4	3240	3240	3240	
		КЦС -КЛИНИКА ЗА ОЧНЕ БОЛЕСТИ	11	4313	3587	3589	
		KCS -КЛИНИКА ЗА ФИЗИКАЛНУ МЕДИЦИНУ И РЕХАБИЛИТАЦИЈУ	5	3344	209	209	
		ГИНЕКОЛОШКО АКУШЕРСКА КЛИНИКА "НАРОДНИ ФРОНТ"	36	7209	6959	6959	
		КЛИНИКА ЗА НЕУРОЛОГИЈУ И ПСИХИЈАТРИЈУ ЗА ДЕЦУ И ОМЛАДИНУ	3	881	233	225	
		УНИВЕРЗИТЕТСКА ДЕЧЈА КЛИНИКА	21	6313	2013	2013	
		ИНСТИТУТ ЗА ЗДРАВСТВЕНУ ЗАШТИТУ МАЈКЕ И ДЕТЕТА "Др Вукан Чупић"	37	14832	6664	6664	
		ИНСТИТУТ ЗА МЕНТАЛНО ЗДРАВЉЕ	200	39303	1051	1046	
		ИНСТИТУТ ЗА ОРТОПЕДСКО-ХИРУРШКЕ БОЛЕСТИ "БАЊИЦА"	120	38703	1403	1297	
		ИНСТИТУТ ЗА РЕУМАТОЛОГИЈУ	3	3409	1490	1490	
		КЛИНИКА ЗА ПСИХИЈАТРИЈСКЕ БОЛЕСТИ "Др Лаза Лазаревић"	140	27879	456	459	
		СПЕЦИЈАЛНА БОЛНИЦА ЗА ЕНДЕМСКУ НЕФРОПАТИЈУ ЛАЗАРЕВАЦ - ХЕМОДИЈАЛИЗА	26	17495	24	24	23
		СПЕЦИЈАЛНА БОЛНИЦА ЗА ЕНДЕМСКУ НЕФРОПАТИЈУ ЛАЗАРЕВАЦ - ИНТЕРНО	3	873	386	386	
		СПЕЦИЈАЛНА БОЛНИЦА ЗА БОЛЕСТИ ЗАВИСНОСТИ	54	31054	618	617	
		СПЕЦ. БОЛНИЦА ЗА ЦЕРЕБРАЛНУ ПАРАЛИЗУ И РАЗВОЈНУ НЕУРОЛОГИЈУ	130	8411	87	102	
		СПЕЦ. БОЛНИЦА ЗА ИНТЕРНЕ БОЛЕСТИ-МЛАДЕНОВАЦ-ХЕМОДИЈАЛИЗА	13	10764	65	65	14
		ДЗ. "БАРАЈЕВО" - ХЕМОДИЈАЛИЗА	9	4268	30	30	1
		ДЗ. "ОБРЕНОВАЦ" - ХЕМОДИЈАЛИЗА	14	6014	52	52	3

БРОЈ ПОСТЕЉА, БОЛНИЧКИХ ДАНА И КРЕТАЊЕ ПРАТИОЦА У СТАЦИОНАРНОЈ ЗДРАВСТВЕНОЈ ЗАШТИТИ

У БЕОГРАДУ У 2017. ГОДИНИ

Табела 64 - наставак 10

Р. бр.	ЗДРАВСТВЕНА УСТАНОВА		ПОСТЕЉЕ	БОЛНИЧКИ ДАНИ	КРЕТАЊЕ ПРАТИОЦА	
					НОВОПРИМЉЕНИ	ИСПИСАНИ
0	1		2	3	4	5
УКУПНО			**341**	**126361**	**14973**	**14946**
34	ПРАТИОЦИ	КБЦ "Др.Драгиша Мишовић" -ДЕДИЊЕ	17	5992	1652	1655
		КБЦ "ЗЕМУН"	14	3741	641	641
		КБЦ "ЗВЕЗДАРА"	23	8087	1846	1837
		УНИВЕРЗИТЕТСКА ДЕЧЈА КЛИНИКА	44	30211	2951	2957
		КЛИНИКА ЗА РЕХАБИЛИТАЦИЈУ "ДР.МИРОСЛАВ ЗОТОВИЋ"	20	7842	187	192
		КЛИНИКА ЗА НЕУРОЛОГИЈУ И ПСИХИЈАТРИЈУ ЗА ДЕЦУ И ОМЛАДИНУ	5	3378	265	258
		ИНСТИТУТ ЗА ОНКОЛОГИЈУ И РАДИОЛОГИЈУ		2256	315	315
		ИНСТИТУТ ЗА ОРТОПЕД.ХИРУРШКЕ БОЛЕСТИ "БАЊИЦА"		4748	420	420
		ИНСТИТУТ ЗА НЕОНАТОЛОГИЈУ	30	2708	239	240
		ИНСТИТУТ ЗА ЗДРАВСТВЕНУ ЗАШТИТУ МАЈКЕ И ДЕТЕТА "Др Вукан Чупић"	125	38346	5597	5596
		ИНСТИТУТ ЗА МЕНТАЛНО ЗДРАВЉЕ	3	93	93	93
		СПЕЦ. БОЛНИЦА ЗА ЦЕРЕБРАЛНУ ПАРАЛИЗУ И РАЗВОЈНУ НЕУРОЛОГИЈУ	30	11498	203	178
		ЗАВОД ЗА ПСИХОФИЗ.ПОРЕМЕЋАЈЕ И ГОВОРНУ ПАТОЛОГИЈУ "ПРОФ.ДР.Цветко Брајовић"	30	7461	564	564

МЕДИЦИНСКИ РАДНИЦИ У СТАЦИОНАРНОЈ ЗДРАВСТВЕНОЈ ЗАШТИТИ ПРЕМА СТРУЧНОЈ СПРЕМИ У ЗДРАВСТВЕНИМ УСТАНОВАМА У 2017. ГОДИНИ

Табела 65

Р. бр.	ЗДРАВСТВЕНА УСТАНОВА		УКУПНО	МЕДИЦИНСКИ РАДНИЦИ								
				ЛЕКАРИ				ВИША СТРУЧНА СПРЕМА		СРЕДЊА СТРУЧНА СПРЕМА		НИЖА СТРУЧНА СПРЕМА
				СВЕГА	ОД ТОГА			СВЕГА	ОД ТОГА МЕДИЦИН-СКЕ СЕСТРЕ ТЕХНИ-ЧАРИ	СВЕГА	ОД ТОГА МЕДИЦИН СКЕ СЕСТРЕ ТЕХНИЧАРИ	
					СПЕЦИ-ЈАЛИСТИ	НА СПЕЦИ-ЈАЛИЗА-ЦИЈИ	ОПШТЕ МЕДИ-ЦИНЕ					
0	1		2	3	4	5	6	7	8	9	10	11
УКУПНО			**11472**	**2691**	**2184**	**429**	**78**	**2039**	**1421**	**6673**	**5518**	**69**
СВЕГА СТАЦИОНАР (СА ДНЕВНОМ БОЛНИЦОМ И НЕОНАТОЛОГИЈОМ)*			**9880**	**2276**	**1826**	**384**	**66**	**1661**	**1317**	**5875**	**5211**	**68**
СВЕГА СТАЦИОНАР БЕЗ ДНЕВНЕ БОЛНИЦЕ И НЕОНАТОЛОГИЈЕ			**8992**	**2048**	**1611**	**375**	**62**	**1443**	**1194**	**5433**	**4870**	**68**
1	**ДОМОВИ ЗДРАВЉА**	**СВЕГА**	**29**	**4**	4					**25**	25	
		ВАНБОЛНИЧКО ПОРОДИЛИШТЕ	**8**	**1**	1					**7**	7	
		ХЕМОДИЈАЛИЗА-ДНЕВНА БОЛНИЦА	**21**	**3**	3					**18**	18	
2	КЛИНИЧКИ ЦЕНТАР СРБИЈЕ		**2477**	**601**	472	112	17	**384**	380	**1492**	1367	
3	КЛИНИЧКО БОЛНИЧКИ ЦЕНТРИ		**2314**	**552**	441	100	11	**266**	250	**1473**	1370	23
4	КЛИНИКЕ		**1105**	**239**	203	34	2	**213**	126	**653**	513	
5	СПЕЦИЈАЛНЕ БОЛНИЦЕ		**503**	**109**	73	25	11	**63**	27	**331**	315	
6	ИНСТИТУТИ		**2562**	**541**	420	102	19	**516**	410	**1460**	1285	45
7	ЗАВОДИ		**23**	**5**	1	2	2	**1**	1	**17**	13	

* Без медицинских радника који свакодневно обезбеђују специјалистичко-консултативну делатност

МЕДИЦИНСКИ РАДНИЦИ У СТАЦИОНАРНОЈ ЗДРАВСТВЕНОЈ ЗАШТИТИ У ДОМОВИМА ЗДРАВЉА ПРЕМА СТРУЧНОЈ СПРЕМИ У БЕОГРАДУ 2017. ГОДИНИ

Табела 65 - наставак 1

Р. бр.	ЗДРАВСТВЕНА УСТАНОВА	УКУПНО	МЕДИЦИНСКИ РАДНИЦИ								
			ЛЕКАРИ				ВИША СТРУЧНА СПРЕМА		СРЕДЊА СТРУЧНА СПРЕМА		НИЖА СТРУЧНА СПРЕМА
			СВЕГА	ОД ТОГА			СВЕГА	ОД ТОГА МЕДИЦИНСКЕ СЕСТРЕ ТЕХНИЧАРИ	СВЕГА	ОД ТОГА МЕДИЦИНСКЕ СЕСТРЕ ТЕХНИЧАРИ	
				СПЕЦИ-ЈАЛИСТИ	НА СПЕЦИ-ЈАЛИЗА-ЦИЈИ	ОПШТЕ МЕДИ-ЦИНЕ					
0	1	2	3	4	5	6	7	8	9	10	11
	УКУПНО	**29**	**4**	**4**					**25**	**25**	
1	ДЗ. "Др Ђорђе Ковачевић" ЛАЗАРЕВАЦ-ВАНБОЛНИЧКО ПОРОДИЛИШТЕ	**8**	**1**	1					**7**	7	
2	ДЗ "Др Милорад Влајковић"-БАРАЈЕВО-хемодијализа	**8**	**2**	2					**6**	6	
3	ДЗ."ОБРЕНОВАЦ"-хемодијализа	**13**	**1**	1					**12**	12	

МЕДИЦИНСКИ РАДНИЦИ У СТАЦИОНАРНОЈ ЗДРАВСТВЕНОЈ ЗАШТИТИ У КЛИНИЧКОМ ЦЕНТРУ СРБИЈЕ ПРЕМА СТРУЧНОЈ СПРЕМИ У БЕОГРАДУ У 2017. ГОДИНИ

Табела 65 - наставак 2

Р. бр.	ЗДРАВСТВЕНА УСТАНОВА	УКУПНО	МЕДИЦИНСКИ РАДНИЦИ								
			ЛЕКАРИ				ВИША СТРУЧНА СПРЕМА		СРЕДЊА СТРУЧНА СПРЕМА		НИЖА СТРУЧНА СПРЕМА
			СВЕГА	ОД ТОГА			СВЕГА	ОД ТОГА МЕДИЦИНСКЕ СЕСТРЕ ТЕХНИЧАРИ	СВЕГА	ОД ТОГА МЕДИЦИНСКЕ СЕСТРЕ ТЕХНИЧАРИ	
				СПЕЦИ-ЈАЛИСТИ	НА СПЕЦИ-ЈАЛИЗАЦИЈИ	ОПШТЕ МЕДИ-ЦИНЕ					
0	1	2	3	4	5	6	7	8	9	10	11
УКУПНО		**2477**	**601**	**472**	**112**	**17**	**384**	**380**	**1492**	**1367**	
1	КЛИНИКА ЗА ПСИХИЈАТРИЈУ	**57**	**20**	18	2		**9**	7	**28**	28	
2	КЛИНИКА ЗА ПУЛМОЛОГИЈУ	**129**	**27**	16	11		**22**	20	**80**	80	
3	КЛИНИКА ЗА ИНФЕКТИВНЕ И ТРОПСКЕ БОЛЕСТИ	**105**	**18**	15	1	2	**19**	19	**68**	68	
4	КЛИНИКА ЗА ГИНЕКОЛОГИЈУ И АКУШЕРСТВО	**227**	**61**	54	4	3	**36**	36	**130**	19	
5	КЛИНИКА ЗА ОЧНЕ БОЛЕСТИ	**84**	**18**	15	2	1	**17**	17	**49**	49	
6	КЛИНИКА ЗА ОРТОПЕДСКУ ХИРУРГИЈУ И ТРАУМАТОЛОГИЈУ	**170**	**33**	26	5	2	**19**	19	**118**	111	

МЕДИЦИНСКИ РАДНИЦИ У СТАЦИОНАРНОЈ ЗДРАВСТВЕНОЈ ЗАШТИТИ У КЛИНИЧКОМ ЦЕНТРУ СРБИЈЕ ПРЕМА СТРУЧНОЈ СПРЕМИ У БЕОГРАДУ У 2017. ГОДИНИ

Табела 65 - наставак 2.1

Р. бр.	ЗДРАВСТВЕНА УСТАНОВА	УКУПНО	МЕДИЦИНСКИ РАДНИЦИ								
			ЛЕКАРИ				ВИША СТРУЧНА СПРЕМА		СРЕДЊА СТРУЧНА СПРЕМА		НИЖА СТРУЧНА СПРЕМА
			СВЕГА	ОД ТОГА			СВЕГА	ОД ТОГА МЕДИЦИНСКЕ СЕСТРЕ ТЕХНИЧАРИ	СВЕГА	ОД ТОГА МЕДИЦИНКЕ СЕСТРЕ ТЕХНИЧАРИ	
				СПЕЦИ-ЈАЛИСТИ	НА СПЕЦИ-ЈАЛИЗА-ЦИЈИ	ОПШТЕ МЕДИ-ЦИНЕ					
0	1	2	3	4	5	6	7	8	9	10	11
7	КЛИНИКА ЗА ДИГЕСТИВНУ ХИРУРГИЈУ	**261**	**61**	55	6		**37**	37	**163**	159	
8	КЛИНИКА ЗА УРОЛОГИЈУ	**123**	**24**	19	4	1	**13**	13	**86**	86	
9	КЛИНИКА ЗА НЕФРОЛОГИЈУ	**34**	**11**	10	1		**7**	7	**16**	16	
10	КЛИНИКА ЗА ОРЛ И МАКСИЛОФАЦИЈАЛНУ ХИРУРГИЈУ	**92**	**19**	16	1	2	**18**	18	**55**	55	
11	КЛИНИКА ЗА ДЕРМАТОВЕНЕРОЛОГИЈУ	**46**	**14**	11	1	2	**9**	9	**23**	23	
12	КЛИНИКА ЗА НЕУРОХИРУРГИЈУ	**157**	**27**	15	10	2	**14**	14	**116**	116	
13	КЛИНИКА ЗА АЛЕРГОЛОГИЈУ И ИМУНОЛОГИЈУ	**36**	**16**	14	2		**4**	4	**16**	16	
14	КЛИНИКА ЗА ОПЕКОТИНЕ , ПЛАСТИЧНУ И РЕКОНСТРУКТИВНУ ХИРУРГИЈУ	**58**	**14**	10	4		**12**	12	**32**	32	
15	КЛИНИКА ЗА КАРДИОЛОГИЈУ	**177**	**56**	43	12	1	**31**	31	**90**	90	
16	КЛИНИКА ЗА КАРДИОХИРУРГИЈУ	**121**	**28**	18	10		**25**	25	**68**	68	
17	КЛИНИКА ЗА ГРУДНУ ХИРУРГИЈУ	**49**	**9**	5	4		**4**	4	**36**	36	
18	ПЕЈСМЕЈКЕР ЦЕНТАР	**14**	**7**	5	2		**5**	5	**2**	2	
19	КЛИНИКА ЗА ВАСКУЛАРНУ ХИРУРГИЈУ	**86**	**18**	13	5		**15**	15	**53**	50	
20	КЛИНИКА ЗА НЕУРОЛОГИЈУ	**117**	**27**	20	6	1	**24**	24	**66**	66	
21	КЛИНИКА ЗА ХЕМАТОЛОГИЈУ	**120**	**23**	19	4		**12**	12	**85**	85	
22	КЛИНИКА ЗА ЕНДОКРИНОЛОГИЈУ , ДИЈАБЕТ И БОЛЕСТИ МЕТАБОЛИЗМА	**144**	**50**	42	8		**25**	25	**69**	69	
23	КЛИНИКА ЗА ГАСТРОЕНТЕРОЛОГИЈУ	**70**	**20**	13	7		**7**	7	**43**	43	
24	ОСТАЛЕ СЛУЖБЕ	**790**	**195**	168	26	1	**153**	13	**442**	77	

МЕДИЦИНСКИ РАДНИЦИ У СТАЦИОНАРНОЈ ЗДРАВСТВЕНОЈ ЗАШТИТИ У КЛИНИЧКО-БОЛНИЧКИМ ЦЕНТРИМА ПРЕМА СТРУЧНОЈ СПРЕМИ У БЕОГРАДУ У 2017. ГОДИНИ

Табела 65 - наставак 3

Р. бр.	ЗДРАВСТВЕНА УСТАНОВА	УКУПНО	МЕДИЦИНСКИ РАДНИЦИ								
			ЛЕКАРИ				ВИША СТРУЧНА СПРЕМА		СРЕДЊА СТРУЧНА СПРЕМА		НИЖА СТРУЧНА СПРЕМА
			СВЕГА	ОД ТОГА			СВЕГА	ОД ТОГА МЕДИЦИНСКЕ СЕСТРЕ ТЕХНИЧАРИ	СВЕГА	ОД ТОГА МЕДИЦИНСКЕ СЕСТРЕ ТЕХНИЧАРИ	
				СПЕЦИЈАЛИСТИ	НА СПЕЦИЈАЛИЗАЦИЈИ	ОПШТЕ МЕДИЦИНЕ					
0	1	2	3	4	5	6	7	8	9	10	11
	УКУПНО	**2314**	**552**	**441**	**100**	**11**	**266**	**250**	**1473**	**1370**	**23**
1	КЛИНИЧКО БОЛНИЧКИ ЦЕНТАР "Др.Драгиша Мишовић"-ДЕДИЊЕ	**473**	**74**	64	10		**31**	24	**346**	296	22
2	КЛИНИЧКО БОЛНИЧКИ ЦЕНТАР "БЕЖАНИЈСКА КОСА"	**370**	**101**	82	16	3	**40**	40	**228**	228	1
3	КЛИНИЧКО БОЛНИЧКИ ЦЕНТАР "ЗЕМУН"	**684**	**178**	133	42	3	**62**	61	**444**	420	
4	КЛИНИЧКО БОЛНИЧКИ ЦЕНТАР "ЗВЕЗДАРА"	**787**	**199**	162	32	5	**133**	125	**455**	426	

МЕДИЦИНСКИ РАДНИЦИ У СТАЦИОНАРНОЈ ЗДРАВСТВЕНОЈ ЗАШТИТИ У КЛИНИКАМА ПРЕМА СТРУЧНОЈ СПРЕМИ У БЕОГРАДУ У 2017. ГОДИНИ

Табела 65 - наставак 4

Р. бр.	ЗДРАВСТВЕНА УСТАНОВА	УКУПНО	МЕДИЦИНСКИ РАДНИЦИ								
			ЛЕКАРИ				ВИША СТРУЧНА СПРЕМА		СРЕДЊА СТРУЧНА СПРЕМА		НИЖА СТРУЧНА СПРЕМА
			СВЕГА	ОД ТОГА			СВЕГА	ОД ТОГА МЕДИЦИНСКЕ СЕСТРЕ ТЕХНИЧАРИ	СВЕГА	ОД ТОГА МЕДИЦИНСКЕ СЕСТРЕ ТЕХНИЧАРИ	
				СПЕЦИ-ЈАЛИСТИ	НА СПЕЦИ-ЈАЛИЗА-ЦИЈИ	ОПШТЕ МЕДИ-ЦИНЕ					
0	1	2	3	4	5	6	7	8	9	10	11
	УКУПНО	**1105**	**239**	**203**	**34**	**2**	**213**	**126**	**653**	**513**	
1	КЛИНИКА ЗА НЕУРОЛОГИЈУ И ПСИХИЈАТРИЈУ ЗА ДЕЦУ И ОМЛАДИНУ	**33**	**19**	15	4		**2**	2	**12**	12	
2	КЛИНИКА ЗА МАКСИЛОФАЦ.ХИРУРГИЈУ СТОМАТОЛОШКОГ ФАКУЛТЕТА	**23**	**4**	3	1		**1**	1	**18**	18	
3	УНИВЕРЗИТЕТСКА ДЕЧЈА КЛИНИКА	**283**	**52**	52			**42**	42	**189**	189	
4	ГИНЕКОЛОШКО-АКУШЕРСКА КЛИНИКА -"НАРОДНИ ФРОНТ"	**238**	**63**	56	5	2	**30**	29	**145**	12	
5	КЛИНИКА ЗА ПСИХИЈАТРИЈСКЕ БОЛЕСТИ "Др.Лаза Лазаревић"	**312**	**73**	54	19		**32**	31	**207**	207	
6	КЛИНИКА ЗА РЕХАБИЛИТАЦИЈУ "Др.Мирослав Зотовић"	**216**	**28**	23	5		**106**	21	**82**	75	

МЕДИЦИНСКИ РАДНИЦИ У СТАЦИОНАРНОЈ ЗДРАВСТВЕНОЈ ЗАШТИТИ У СПЕЦИЈАЛНИМ БОЛНИЦАМА ПРЕМА СТРУЧНОЈ СПРЕМИ У БЕОГРАДУ У 2017. ГОДИНИ

Табела 65 - наставак 5

Р. бр.	ЗДРАВСТВЕНА УСТАНОВА	УКУПНО	МЕДИЦИНСКИ РАДНИЦИ								
			ЛЕКАРИ				ВИША СТРУЧНА СПРЕМА		СРЕДЊА СТРУЧНА СПРЕМА		НИЖА СТРУЧНА СПРЕМА
			СВЕГА	ОД ТОГА			СВЕГА	ОД ТОГА МЕДИЦИНСКЕ СЕСТРЕ ТЕХНИЧАРИ	СВЕГА	ОД ТОГА МЕДИЦИНСКЕ СЕСТРЕ ТЕХНИЧАРИ	
				СПЕЦИ-ЈАЛИСТИ	НА СПЕЦИ-ЈАЛИЗА-ЦИЈИ	ОПШТЕ МЕДИ-ЦИНЕ					
0	1	2	3	4	5	6	7	8	9	10	11
	УКУПНО	**503**	**109**	**73**	**25**	**11**	**63**	**27**	**331**	**315**	
1	СПЕЦ.БОЛ.ЗА ЦЕРОБРОВАСКУЛАРНЕ БОЛЕСТИ "Свети Сава"	**249**	**61**	40	16	5	**25**	17	**163**	148	
2	СПЕЦ. БОЛНИЦА ЗА РЕХАБИЛИТАЦИЈУ И ОРТОПЕДСКУ ПРОТЕТИКУ	**64**	**13**	12	1		**5**	4	**46**	45	
3	СПЕЦ.БОЛ.ЗА ЦЕРЕБРАЛНУ ПАРАЛИЗУ И РАЗВОЈНУ НЕУРОЛОГИЈУ	**53**	**6**	4	2		**21**	2	**26**	26	
4	СПЕЦ. БОЛНИЦА ЗА БОЛЕСТИ ЗАВИСНИСТИ	**50**	**9**	9			**8**		**33**	33	
5	СПЕЦ. БОЛНИЦА ЗА ЕНДЕМСКУ НЕФРОПАТИЈУ-ЛАЗАРЕВАЦ	**28**	**7**	3	1	3	**1**	1	**20**	20	
6	СПЕЦ.БОЛНИЦА ЗА ИНТЕРНЕ БОЛЕСТИ "МЛАДЕНОВАЦ"	**59**	**13**	5	5	3	**3**	3	**43**	43	

МЕДИЦИНСКИ РАДНИЦИ У СТАЦИОНАРНОЈ ЗДРАВСТВЕНОЈ ЗАШТИТИ У ИНСТИТУТИМА ПРЕМА СТРУЧНОЈ СПРЕМИ У БЕОГРАДУ У 2017. ГОДИНИ

Табела 65 - наставак 6

Р. бр.	ЗДРАВСТВЕНА УСТАНОВА	УКУПНО	МЕДИЦИНСКИ РАДНИЦИ									
			ЛЕКАРИ				ВИША СТРУЧНА СПРЕМА		СРЕДЊА СТРУЧНА СПРЕМА		НИЖА СТРУЧНА СПРЕМА
			СВЕГА	ОД ТОГА			СВЕГА	ОД ТОГА МЕДИЦИНСКЕ СЕСТРЕ ТЕХНИЧАРИ	СВЕГА	ОД ТОГА МЕДИЦИНСКЕ СЕСТРЕ ТЕХНИЧАРИ	
				СПЕЦИ-ЈАЛИСТИ	НА СПЕЦИ-ЈАЛИЗА-ЦИЈИ	ОПШТЕ МЕДИ-ЦИНЕ					
0	1	2	3	4	5	6	7	8	9	10	11
	УКУПНО	**2562**	**541**	**420**	**102**	**19**	**516**	**410**	**1460**	**1285**	**45**
1	ИНСТИТУТ ЗА НЕОНАТОЛОГИЈУ	**185**	**34**	23	6	5	**28**	28	**123**	123	
2	ИНСТИТУТ ЗА МЕНТАЛНО ЗДРАВЉЕ	**76**	**18**	15	2	1	**32**	30	**26**	26	
3	ИНСТИТУТ ЗА ЗДРАВСТВЕНУ ЗАШТИТУ МАЈКЕ И ДЕТЕТА "Др.Вукан Чупић"	**517**	**111**	83	22	6	**97**	97	**302**	302	7
4	ИНСТИТУТ ЗА РЕХАБИЛИТАЦИЈУ	**217**	**35**	34		1	**47**	1	**135**	14	
5	ИНСТИТУТ ЗА ОНКОЛОГИЈУ И РАДИОЛОГИЈУ СРБИЈЕ	**489**	**129**	95	31	3	**89**	84	**271**	257	
6	ИНСТИТУТ ЗА РЕУМАТОЛОГИЈУ	**99**	**25**	19	6		**17**	15	**57**	39	
7	ИНСТИТУТ ЗА КАРДИОВАСКУЛАРНЕ БОЛЕСТИ "ДЕДИЊЕ"	**531**	**104**	79	22	3	**145**	96	**244**	228	38
8	ИНСТИТУТ ЗА МЕДИЦИНУ РАДА СРБИЈЕ "ДР ДРАГОМИР КАРАЈОВИЋ"	**23**	**6**	5	1		**4**	4	**13**	7	
9	ИНСТИТУТ ЗА ОРТОПЕДСКО-ХИРУРШКЕ БОЛЕСТИ "БАЊИЦА"	**425**	**79**	67	12		**57**	55	**289**	289	

МЕДИЦИНСКИ РАДНИЦИ У СТАЦИОНАРНОЈ ЗДРАВСТВЕНОЈ ЗАШТИТИ У ЗАВОДИМА ПРЕМА СТРУЧНОЈ СПРЕМИ У БЕОГРАДУ У 2017. ГОДИНИ

Табела 65 - наставак 7

Р. бр.	ЗДРАВСТВЕНА УСТАНОВА	УКУПНО	МЕДИЦИНСКИ РАДНИЦИ								
			ЛЕКАРИ				ВИША СТРУЧНА СПРЕМА		СРЕДЊА СТРУЧНА СПРЕМА		НИЖА СТРУЧНА СПРЕМА
			СВЕГА	ОД ТОГА			СВЕГА	ОД ТОГА МЕДИЦИНСКЕ СЕСТРЕ ТЕХНИЧАРИ	СВЕГА	ОД ТОГА МЕДИЦИНСКЕ СЕСТРЕ ТЕХНИЧАРИ	
				СПЕЦИ-ЈАЛИСТИ	НА СПЕЦИ-ЈАЛИЗА-ЦИЈИ	ОПШТЕ МЕДИ-ЦИНЕ					
0	1	2	3	4	5	6	7	8	9	10	11
УКУПНО		**23**	**5**	**1**	**2**	**2**	**1**	**1**	**17**	**13**	
1	ЗАВОД ЗА ПСИХОФИЗИОЛОШКЕ ПОРЕМЕЋАЈЕ И ГОВОРНУ ПАТОЛОГИЈУ "Проф.Др.Цветко Брајовић"	**13**	**2**	1	1				**11**	7	
2	ЗАВОД ЗА ЗДРАВСТВЕНУ ЗАШТИТУ СТУДЕНАТА	**10**	**3**		1	2	**1**	1	**6**	6	

БРОЈ ПОСТЕЉА,БОЛЕСНИЧКИХ ДАНА И КРЕТАЊЕ БОЛЕСНИКА У СТАЦИОНАРНОЈ ЗДРАВСТВЕНОЈ ЗАШТИТИ ПРЕМА ЗДРАВСТВЕНИМ УСТАНОВАМА У БЕОГРАДУ У 2017. ГОДИНИ

Табела 66

Р. бр.	ЗДРАВСТВЕНА УСТАНОВА		ПОСТЕЉЕ	БОЛНИЧКИ ДАНИ	КРЕТАЊЕ БОЛЕСНИКА		
					НОВОПРИМЉЕНИ	ИСПИСАНИ	
						УКУПНО	ОД ТОГА УМРЛИ
0	1		2	3	4	5	6
	УКУПНО БЕОГРАД	**УКУПНО (СА ПРАТИОЦИМА)**	**12269**	**3203935**	**432529**	**432183**	**9910**
		УКУПНО	**11928**	**3077574**	**417556**	**417237**	**9910**
		СТАЦИОНАР	**10207**	**2582298**	**299736**	**299516**	**9849**
		ДНЕВНА БОЛНИЦА	**1309**	**404541**	**97274**	**97192**	**41**
		НЕОНАТОЛОГИЈА	**412**	**90735**	**20546**	**20529**	**20**
1	ДОМОВИ ЗДРАВЉА	СТАЦИОНАР	10	382	105	107	
		ДНЕВНА БОЛНИЦА	23	10282	82	82	4
		НЕОНАТОЛОГИЈА	10	350	96	98	
2	КЛИНИЧКИ ЦЕНТАР СРБИЈЕ	СТАЦИОНАР	3078	817633	94138	94143	3952
		ДНЕВНА БОЛНИЦА	268	116125	44728	44732	
		НЕОНАТОЛОГИЈА	172	32999	6944	6948	
3	КЛИНИЧКО БОЛНИЧКИ ЦЕНТРИ	СТАЦИОНАР	2307	533837	84825	84934	4068
		ДНЕВНА БОЛНИЦА	232	71008	31015	31031	
		НЕОНАТОЛОГИЈА	108	11320	3707	3705	1
4	КЛИНИКЕ	СТАЦИОНАР	1502	349629	36997	37014	89
		ДНЕВНА БОЛНИЦА	200	42282	9661	9656	
		НЕОНАТОЛОГИЈА	100	36826	7567	7554	19
5	СПЕЦИЈАЛНЕ БОЛНИЦЕ	СТАЦИОНАР	762	191160	13036	12919	1301
		ДНЕВНА БОЛНИЦА	226	68597	1180	1194	37
6	ИНСТИТУТИ	СТАЦИОНАР	2498	678164	69130	68894	439
		ДНЕВНА БОЛНИЦА	360	96247	10608	10497	
7	ЗАВОДИ	СТАЦИОНАР	50	11493	1505	1505	

БРОЈ ПОСТЕЉА, БОЛЕСНИЧКИХ ДАНА И КРЕТАЊЕ БОЛЕСНИКА У СТАЦИОНАРНОЈ ЗДРАВСТВЕНОЈ ЗАШТИТИ У ДОМОВИМА ЗДРАВЉА У БЕОГРАДУ У 2017. ГОДИНИ

Табела 66 - наставак 1

Р. бр.	ЗДРАВСТВЕНА УСТАНОВА		ПОСТЕЉЕ	БОЛНИЧКИ ДАНИ	КРЕТАЊЕ БОЛЕСНИКА		
					НОВОПРИМЉЕНИ	ИСПИСАНИ	
						УКУПНО	ОД ТОГА УМРЛИ
0	1		2	3	4	5	6
УКУПНО		СТАЦИОНАР	10	382	105	107	
		ДНЕВНА БОЛНИЦА	23	10282	82	82	4
1	Д.З."Др.Ђорђе Ковачевић "-ЛАЗАРЕВАЦ - ВАНБОЛНИЧКО ПОРОДИЛИШТЕ	СТАЦИОНАР	10	382	105	107	
		НЕОНАТОЛОГИЈА	10	350	96	98	
2	Д.З."Др.Милорад Влајковић"-БАРАЈЕВО - ХЕМОДИЈАЛИЗА	ДНЕВНА БОЛНИЦА	9	4268	30	30	1
3	Д.З. -"ОБРЕНОВАЦ"- ХЕМОДИЈАЛИЗА	ДНЕВНА БОЛНИЦА	14	6014	52	52	3

БРОЈ ПОСТЕЉА, БОЛЕСНИЧКИХ ДАНА И КРЕТАЊЕ БОЛЕСНИКА У СТАЦИОНАРНОЈ ЗДРАВСТВЕНОЈ ЗАШТИТИ У КЛИНИЧКОМ ЦЕНТРУ СРБИЈЕ У БЕОГРАДУ У 2017.ГОДИНИ

Табела 66 - наставак 2

Р. бр.	ЗДРАВСТВЕНА УСТАНОВА		ПОСТЕЉЕ	БОЛНИЧКИ ДАНИ	КРЕТАЊЕ БОЛЕСНИКА		
					НОВОПРИМЉЕНИ	ИСПИСАНИ	
						УКУПНО	ОД ТОГА УМРЛИ
0	1		2	3	4	5	6
УКУПНО		СТАЦИОНАР	3078	817633	94138	94143	3952
		ДНЕВНА БОЛНИЦА	268	116125	44728	44732	
1	КЛИНИКА ЗА ПСИХИЈАТРИЈУ	СТАЦИОНАР	92	28521	634	637	
		ДНЕВНА БОЛНИЦА	90	18122	409	409	
2	КЛИНИКА ЗА ПУЛМОЛОГИЈУ	СТАЦИОНАР	175	60087	4891	4891	544
		ДНЕВНА БОЛНИЦА	10	5049	5049	5049	
3	КЛИНИКА ЗА ИНФЕКТИВНЕ И ТРОПСКЕ БОЛЕСТИ	СТАЦИОНАР	154	33463	2478	2478	151
		ДНЕВНА БОЛНИЦА	6	3522	877	878	

БРОЈ ПОСТЕЉА, БОЛЕСНИЧКИХ ДАНА И КРЕТАЊЕ БОЛЕСНИКА У СТАЦИОНАРНОЈ ЗДРАВСТВЕНОЈ ЗАШТИТИ У КЛИНИЧКОМ ЦЕНТРУ СРБИЈЕ У БЕОГРАДУ У 2017.ГОДИНИ

Табела 66 - наставак 2.1

Р. бр.	ЗДРАВСТВЕНА УСТАНОВА		ПОСТЕЉА	БОЛНИЧКИ ДАНИ	КРЕТАЊЕ БОЛЕСНИКА		
					НОВОПРИМЉЕНИ	ИСПИСАНИ	
						УКУПНО	ОД ТОГА УМРЛИ
0	1		2	3	4	5	6
4	КЛИНИКА ЗА ГИНЕКОЛОГИЈУ И АКУШЕРСТВО	СТАЦИОНАР	395	79393	14554	14552	4
		ДНЕВНА БОЛНИЦА	10	3359	3359	3359	
		НЕОНАТОЛОГИЈА	172	32999	6944	6948	
5	КЛИНИКА ЗА ОЧНЕ БОЛЕСТИ	СТАЦИОНАР	145	23679	4535	4533	
		ДНЕВНА БОЛНИЦА	11	4313	3587	3589	
6	КЛИНИКА ЗА ОРТОПЕДСКУ ХИРУРГИЈУ И ТРАУМАТОЛОГИЈУ	СТАЦИОНАР	235	56812	4955	4956	75
7	КЛИНИКА ЗА ДИГЕСТИВНУ ХИРУРГИЈУ	СТАЦИОНАР	366	112493	12759	12756	657
		ДНЕВНА БОЛНИЦА	4	381	381	381	
8	КЛИНИКА ЗА УРОЛОГИЈУ	СТАЦИОНАР	141	32831	3314	3314	33
		ДНЕВНА БОЛНИЦА	13	4089	3286	3288	
9	КЛИНИКА ЗА НЕФРОЛОГИЈУ	СТАЦИОНАР	51	14672	1233	1233	25
		ДНЕВНА БОЛНИЦА	34	27746	3022	3022	
10	КЛИНИКА ЗА ОРЛ И МАКСИЛОФАЦИЈАЛНУ ХИРУРГИЈУ	СТАЦИОНАР	115	25126	3365	3367	13
		ДНЕВНА БОЛНИЦА	4	232	232	232	
11	КЛИНИКА ЗА ДЕРМАТОВЕНЕРОЛОГИЈУ	СТАЦИОНАР	105	29283	2347	2347	4
12	КЛИНИКА ЗА НЕУРОХИРУРГИЈУ	СТАЦИОНАР	186	54702	7808	7811	498
13	КЛИНИКА ЗА АЛЕРГОЛОГИЈУ И ИМУНОЛОГИЈУ	СТАЦИОНАР	54	16159	1173	1172	7
		ДНЕВНА БОЛНИЦА	6	2145	1208	1208	
14	КЛИНИКА ЗА ОПЕКОТИНЕ,ПЛАСТИЧНУ И РЕКОНСТРУКТИВНУ ХИРУРГИЈУ	СТАЦИОНАР	64	11518	1874	1878	23
		ДНЕВНА БОЛНИЦА	4	3240	3240	3240	
15	КЛИНИКА ЗА КАРДИОЛОГИЈУ	СТАЦИОНАР	174	54152	7885	7886	426
		ДНЕВНА БОЛНИЦА	5	932	932	932	

БРОЈ ПОСТЕЉА, БОЛЕСНИЧКИХ ДАНА И КРЕТАЊЕ БОЛЕСНИКА У СТАЦИОНАРНОЈ ЗДРАВСТВЕНОЈ ЗАШТИТИ У КЛИНИЧКОМ ЦЕНТРУ СРБИЈЕ У БЕОГРАДУ У 2017.ГОДИНИ

Табела 66 - наставак 2.2

Р. бр.	ЗДРАВСТВЕНА УСТАНОВА		ПОСТЕЉЕ	БОЛНИЧКИ ДАНИ	КРЕТАЊЕ БОЛЕСНИКА		
					НОВОПРИМЉЕНИ	ИСПИСАНИ	
						УКУПНО	ОД ТОГА УМРЛИ
0	1		2	3	4	5	6
16	КЛИНИКА ЗА КАРДИОХИРУРГИЈУ	СТАЦИОНАР	47	19439	2099	2097	118
17	КЛИНИКА ЗА ГРУДНУ ХИРУРГИЈУ	СТАЦИОНАР	63	15838	1220	1222	23
		ДНЕВНА БОЛНИЦА	5	75	75	75	
18	ПЕЈСМЕЈКЕР ЦЕНТАР	СТАЦИОНАР	11	2329	1266	1268	2
19	КЛИНИКА ЗА ВАСКУЛАРНУ ХИРУРГИЈУ	СТАЦИОНАР	52	14806	2527	2527	71
20	КЛИНИКА ЗА НЕУРОЛОГИЈУ	СТАЦИОНАР	132	40790	3659	3656	828
		ДНЕВНА БОЛНИЦА	9	6051	2203	2204	
21	КЛИНИКА ЗА НУРОХИРУРГИЈУ-ГАМА НОЖ	ДНЕВНА БОЛНИЦА	20	9925	3012	3012	
22	КЛИНИКА ЗА ХЕМАТОЛОГИЈУ	СТАЦИОНАР	84	21082	3212	3213	197
		ДНЕВНА БОЛНИЦА	7	6914	5537	5535	
23	КЛИНИКА ЗА ЕНДОКРИНОЛОГИЈУ,ДИЈАБЕТ И БОЛЕСТИ МЕТАБОЛИЗМА	СТАЦИОНАР	163	50509	4011	4012	102
		ДНЕВНА БОЛНИЦА	13	10391	3458	3459	
24	КЛИНИКА ЗА ГАСТРОЕНТЕРОЛОГИЈУ	СТАЦИОНАР	74	19949	2339	2337	151
		ДНЕВНА БОЛНИЦА	12	6295	4652	4651	
25	КЛИНИКА ЗА ФИЗИКАЛНУ МЕДИЦИНУ И РЕХАБИЛИТАЦИЈУ	ДНЕВНА БОЛНИЦА	5	3344	209	209	

БРОЈ ПОСТЕЉА, БОЛЕСНИЧКИХ ДАНА И КРЕТАЊЕ БОЛЕСНИКА У СТАЦИОНАРНОЈ ЗДРАВСТВЕНОЈ ЗАШТИТИ У КЛИНИЧКО БОЛНИЧКИМ ЦЕНТРИМА У БЕОГРАДУ У 2017.ГОДИНИ

Табела 66 - наставак 3

Р. бр.	ЗДРАВСТВЕНА УСТАНОВА		ПОСТЕЉЕ	БОЛНИЧКИ ДАНИ	КРЕТАЊЕ БОЛЕСНИКА		
					НОВОПРИМЉЕНИ	ИСПИСАНИ	
						УКУПНО	ОД ТОГА УМРЛИ
0	1		2	3	4	5	6
УКУПНО		**СТАЦИОНАР**	**2307**	**533837**	**84825**	**84934**	**4068**
		ДНЕВНА БОЛНИЦА	**232**	**71008**	**31015**	**31031**	
1	КЛИНИЧКО БОЛНИЧКИ ЦЕНТАР "Др.Драгоша Мишовић" - ДЕДИЊЕ	СТАЦИОНАР	546	87298	15169	15184	374
		ДНЕВНА БОЛНИЦА	82	27931	7758	7758	
		НЕОНАТОЛОГИЈА	22	9240	2232	2224	
2	КЛИНИЧКО БОЛНИЧКИ ЦЕНТАР "БЕЖАНИЈСКА КОСА"	СТАЦИОНАР	360	107277	19342	19383	872
		ДНЕВНА БОЛНИЦА	12	11789	7967	7973	
3	КЛИНИЧКО БОЛНИЧКИ ЦЕНТАР "ЗЕМУН"	СТАЦИОНАР	615	146681	20525	20568	1229
		ДНЕВНА БОЛНИЦА	38	9926	9926	9926	
		НЕОНАТОЛОГИЈА	56	5172	1531	1524	
4	КЛИНИЧКО БОЛНИЧКИ ЦЕНТАР "ЗВЕЗДАРА"	СТАЦИОНАР	786	192581	29789	29799	1593
		ДНЕВНА БОЛНИЦА	100	21362	5364	5374	
		НЕОНАТОЛОГИЈА	52	6148	2176	2181	1

БРОЈ ПОСТЕЉА, БОЛЕСНИЧКИХ ДАНА И КРЕТАЊЕ БОЛЕСНИКА У СТАЦИОНАРНОЈ ЗДРАВСТВЕНОЈ ЗАШТИТИ У КЛИНИКАМА У БЕОГРАДУ У 2017.ГОДИНИ

Табела 66 - наставак 4

Р. бр.	ЗДРАВСТВЕНА УСТАНОВА		ПОСТЕЉЕ	БОЛНИЧКИ ДАНИ	КРЕТАЊЕ БОЛЕСНИКА		
					НОВОПРИМЉЕНИ	ИСПИСАНИ	
						УКУПНО	ОД ТОГА УМРЛИ
0	1		2	3	4	5	6
УКУПНО		СТАЦИОНАР	1502	349629	36997	37014	89
		ДНЕВНА БОЛНИЦА	200	42282	9661	9656	
1	КЛИНИКА ЗА НЕУРОЛОГИЈУ И ПСИХИЈАТРИЈУ ЗА ДЕЦУ И ОМЛАДИНУ	СТАЦИОНАР	45	8200	807	802	
		ДНЕВНА БОЛНИЦА	3	881	233	225	
2	КЛИНИКА ЗА МАКСИЛОФАЦИЈАЛНУ ХИРУРГИЈУ СТОМАТОЛОШКОГ ФАКУЛТЕТА	СТАЦИОНАР	45	10090	1115	1114	1
3	УНИВЕРЗИТЕТСКА ДЕЧЈА КЛИНИКА	СТАЦИОНАР	292	73496	11778	11796	75
		ДНЕВНА БОЛНИЦА	21	6313	2013	2013	
4	ГИНЕКОЛОШКО-АКУШЕРСКА КЛИНИКА - " НАРОДНИ ФРОНТ "	СТАЦИОНАР	330	64692	18765	18771	
		ДНЕВНА БОЛНИЦА	36	7209	6959	6959	
		НЕОНАТОЛОГИЈА	100	36826	7567	7554	19
5	КЛИНИКА ЗА РЕХАБИЛИТАЦИЈУ "Др.Мирослав Зотовић"	СТАЦИОНАР	290	102946	2414	2429	9
6	КЛИНИКА ЗА ПСИХИЈАТРИЈСКЕ БОЛЕСТИ "Др.Лаза Лазаревић"	СТАЦИОНАР	500	90205	2118	2102	4
		ДНЕВНА БОЛНИЦА	140	27879	456	459	

БРОЈ ПОСТЕЉА, БОЛЕСНИЧКИХ ДАНА И КРЕТАЊЕ БОЛЕСНИКА У СТАЦИОНАРНОЈ ЗДРАВСТВЕНОЈ ЗАШТИТИ У СПЕЦИЈАЛНИМ БОЛНИЦАМА У БЕОГРАДУ У 2017. ГОДИНИ

Табела 66 - наставак 5

Р. бр.	ЗДРАВСТВЕНА УСТАНОВА		ПОСТЕЉЕ	БОЛНИЧКИ ДАНИ	КРЕТАЊЕ БОЛЕСНИКА		
					НОВОПРИМЉЕНИ	ИСПИСАНИ	
						УКУПНО	ОД ТОГА УМРЛИ
0	1		2	3	4	5	6
УКУПНО		СТАЦИОНАР	762	191160	13036	12919	1301
		ДНЕВНА БОЛНИЦА	226	68597	1180	1194	37
1	СПЕЦ.БОЛНИЦА ЗА ЦЕРЕБРОВАСКУЛАРНЕ БОЛЕСТИ "Свети Сава"	СТАЦИОНАР	250	67381	6199	6061	1016
2	СПЕЦ. БОЛНИЦА ЗА РЕХАБИЛИТАЦИЈУ И ОРТОПЕДСКУ ПРОТЕТИКУ	СТАЦИОНАР	180	50447	546	561	2
3	СПЕЦ.БОЛНИЦА ЗА ЦЕРЕБРАЛНУ ПАРАЛИЗУ И РАЗВОЈНУ НЕУРОЛОГИЈУ	СТАЦИОНАР	110	18927	254	229	
		ДНЕВНА БОЛНИЦА	130	8411	87	102	
4	СПЕЦ.БОЛНИЦА ЗА БОЛЕСТИ ЗАВИСНОСТИ	СТАЦИОНАР	65	13324	942	952	
		ДНЕВНА БОЛНИЦА	54	31054	618	617	
5	СПЕЦ.БОЛНИЦА ЗА ЕНДЕМСКУ НЕФРОПАТИЈУ-ЛАЗАРЕВАЦ	СТАЦИОНАР	30	10696	946	937	77
		ДНЕВНА БОЛНИЦА	3	873	386	386	
		ДНЕВНА БОЛНИЦА-ХЕМОДИЈАЛИЗА	26	17495	24	24	23
6	СПЕЦИЈАЛНА БОЛНИЦА ЗА ИНТЕРНЕ БОЛЕСТИ "МЛАДЕНОВАЦ"	СТАЦИОНАР	127	30385	4149	4179	206
		ДНЕВНА БОЛНИЦА-ХЕМОДИЈАЛИЗА	13	10764	65	65	14

БРОЈ ПОСТЕЉА, БОЛЕСНИЧКИХ ДАНА И КРЕТАЊЕ БОЛЕСНИКА У СТАЦИОНАРНОЈ ЗДРАВСТВЕНОЈ ЗАШТИТИ У ИНСТИТУТИМА У БЕОГРАДУ У 2017. ГОДИНИ

Табела 66 - наставак 6

Р. бр.	ЗДРАВСТВЕНА УСТАНОВА		ПОСТЕЉЕ	БОЛНИЧКИ ДАНИ	КРЕТАЊЕ БОЛЕСНИКА		
					НОВОПРИМЉЕНИ	ИСПИСАНИ	
						УКУПНО	ОД ТОГА УМРЛИ
0	1		2	3	4	5	6
УКУПНО		**СТАЦИОНАР**	**2498**	**678164**	**69130**	**68894**	**439**
		ДНЕВНА БОЛНИЦА	**360**	**96247**	**10608**	**10497**	
1	ИНСТИТУТ ЗА НЕОНАТОЛОГИЈУ	СТАЦИОНАР	160	39697	824	841	52
2	ИНСТИТУТ ЗА МЕНТАЛНО ЗДРАВЉЕ	СТАЦИОНАР	120	31099	1116	1090	
		ДНЕВНА БОЛНИЦА	200	39303	1051	1046	
3	ИНСТИТУТ ЗА ЗДРАВСТВЕНУ ЗАШТИТУ МАЈКЕ И ДЕТЕТА СРБИЈЕ "Вукан Чупић"	СТАЦИОНАР	400	103415	19063	19104	88
		ДНЕВНА БОЛНИЦА	37	14832	6664	6664	
4	ИНСТИТУТ ЗА РЕХАБИЛИТАЦИЈУ	СТАЦИОНАР	530	165203	7766	7722	26
5	ИНСТИТУТ ЗА ОНКОЛОГИЈУ И РАДИОЛОГИЈУ СРБИЈЕ	СТАЦИОНАР	358	98174	12124	12015	115
6	ИНСТИТУТ ЗА РЕУМАТОЛОГИЈУ	СТАЦИОНАР	170	30920	7947	7932	
		ДНЕВНА БОЛНИЦА	3	3409	1490	1490	
7	ИНСТИТУТ ЗА КАРДИОВАСКУЛАРНЕ БОЛЕСТИ "ДЕДИЊЕ"	СТАЦИОНАР	200	64754	9579	9506	102
8	ИНСТИТУТ ЗА МЕДИЦИНУ РАДА СРБИЈЕ "ДР ДРАГОМИР КАРАЈОВИЋ"	СТАЦИОНАР	40	8687	981	982	
9	ИНСТИТУТ ЗА ОРТОПЕДСКО-ХИРУРШКЕ БОЛЕСТИ "БАЊИЦА"	СТАЦИОНАР	520	136215	9730	9702	56
		ДНЕВНА БОЛНИЦА	120	38703	1403	1297	

БРОЈ ПОСТЕЉА, БОЛЕСНИЧКИХ ДАНА И КРЕТАЊЕ БОЛЕСНИКА У СТАЦИОНАРНОЈ ЗДРАВСТВЕНОЈ ЗАШТИТИ У ЗАВОДИМА У БЕОГРАДУ У 2017.ГОДИНИ

Табела 66 - наставак 7

Р. бр.	ЗДРАВСТВЕНА УСТАНОВА		ПОСТЕЉЕ	БОЛНИЧКИ ДАНИ	КРЕТАЊЕ БОЛЕСНИКА		
					НОВОПРИМЉЕНИ	ИСПИСАНИ	
						УКУПНО	ОД ТОГА УМРЛИ
0	1		2	3	4	5	6
УКУПНО			**50**	**11493**	**1505**	**1505**	
1	ЗАВОД ЗА ПСИХОФИЗИОЛОШКЕ ПОРЕМЕЋАЈЕ И ГОВОРНУ ПАТОЛОГИЈУ "Проф.др.Цветко Брајовић"	СТАЦИОНАР	30	8488	645	645	
2	ЗАВОД ЗА ЗДРАВСТВЕНУ ЗАШТИТУ СТУДЕНАТА	СТАЦИОНАР	20	3005	860	860	

БРОЈ ПОСТЕЉА, БОЛЕСНИЧКИХ ДАНА И КРЕТАЊЕ ПРАТИОЦА У СТАЦИОНАРНОЈ ЗДРАВСТВЕНОЈ ЗАШТИТИ У БЕОГРАДУ У 2017.ГОДИНИ

Табела 66 - наставак 8

Р. бр.	ЗДРАВСТВЕНА УСТАНОВА	ПОСТЕЉЕ	БОЛНИЧКИ ДАНИ	КРЕТАЊЕ БОЛЕСНИКА		
				НОВОПРИМЉЕНИ	ИСПИСАНИ	
					УКУПНО	ОД ТОГА УМРЛИ
0	1	2	3	4	5	6
ПРАТИОЦИ		**341**	**126361**	**14973**	**14946**	

ПРОСЕЧАН РОЈ ПОСТЕЉА ПО ЛЕКАРУ ПРЕМА ТИПУ СТАЦИОНАРНЕ ЗДРАВСТВЕНЕ УСТАНОВЕ У БЕОГРАДУ У 2017. ГОДИНИ

Графикон 31

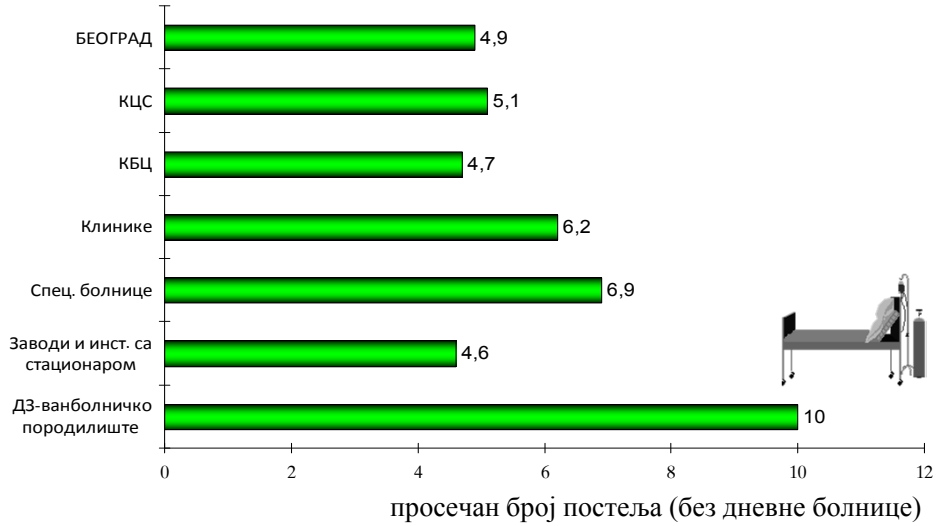

ПРОСЕЧНА ДУЖИНА ЛЕЧЕЊА ПРЕМА ТИПУ СТАЦИОНАРНЕ ЗДРАВСТВЕНЕ УСТАНОВЕ У БЕОГРАДУ У 2017. ГОДИНИ

Графикон 32

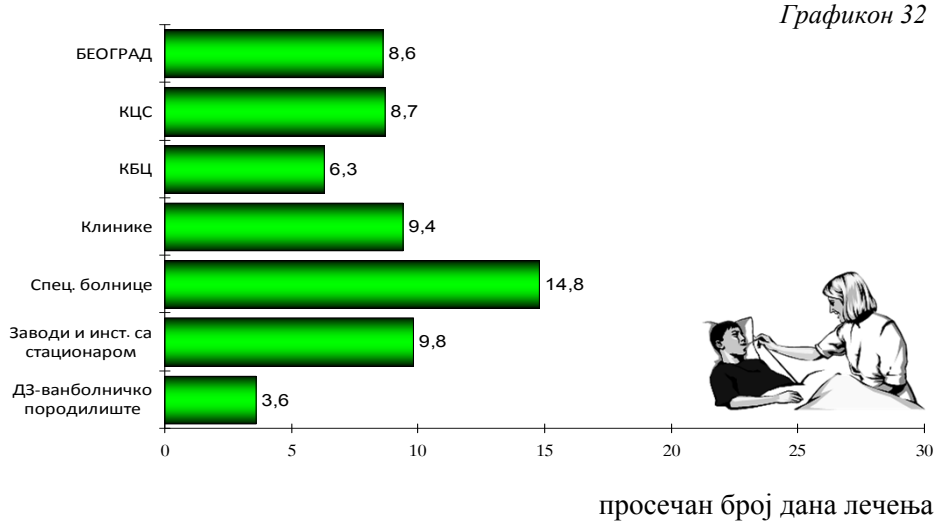

ЕПИДЕМИОЛОГИЈА СА МИКРОБИОЛОГИЈОМ И ПАРАЗИТОЛОГИЈОМ

17

У току 2017. године од акутних заразних и паразитарних болести које подлежу обавезном пријављивању, оболело је укупно 28.351 лице (1.708,5 на 100.000 становника) на подручју Београда. Од овог броја 2.788 (9,8%) односи се на грип, а 25.563 на све остале акутне заразне и паразитарне болести. У односу на прошлу годину бележи се пораст обољевања од акутних заразних болести (без грипа) за 11,3% .

У 2017. години најчешће регистрована обољења су: варичела (712,1/100.000 становника Београда) и стрептококни фарингитис и тонзилитис (398/100.000 становника Београда).

На основу добијених пријава у 2017. години, од заразних болести умрло је 72 лица са стопом морталитета од 4,6/100.000 становника. На првом месту су умрли од бактеријских инфекција изазваних *Cl. difficile* (24) са учешћем од 33,3 %, затим од сепсе (21), бактеријских менингитиса (12) и умрли од ХИВ/АИДС-а (9).

Током протекле године регистровано је 57 епидемија, што је за 12,4% мање у односу на претходну годину (65). Од свих регистрованих епидемија 42,2% припада групи респираторних болести, 36,8% групи цревних зараза и 21% групи осталих заразних болести.

Праћењем кретања броја ХИВ позитивних, оболелих и умрлих од АИДС-а уочава се да је број инфицираних у односу на претходну годину већи за 4,4%, број оболелих за 16,7 % мањи, док је број умрлих исти као предходне године.

Болести против којих се спроводи обавезна имунизација на територији Београда, више не представљају изражен епидемиолошки проблем. Њихово учешће у укупном обољевању од заразних болести износи 1,1%.

У 2017. години обухват вакцинисаних кретао се од 79,8% за ревакцинацију ДТаП ИПВХиБ у 2. години до 93,8% за вакцинацију ДТаП ИПВХиБ у односу на број планиране деце.

У оквиру бактериолошке, серолошке и паразитолошке дијагностике прегледано је 284.617 узорака различитог хуманог материјала, при чему је код 64.855 узорака утврђен позитиван налаз.

Напомињемо да се подаци приказују на основу важећег Правилника о пријављивању заразних болести и других случајева утврђених Законом о заштити становништва од заразних болести (Сл. гласник РС бр. 98 од 15.11.2005. године) и Правилника о обавезним здравственим прегледима одређених категорија запослених лица у објектима под санитарним надзором (Сл. гласник РС бр. 3/2017) према коме се сви прегледи са лабораторијским налазима обављају на 6 месеци (табеле 77 и 78).

СТАРОСНА СТРУКТУРА ОБОЛЕЛИХ И УМРЛИХ ОД АКУТНИХ ЗАРАЗНИХ БОЛЕСТИ У 2017. ГОДИНИ НА ПОДРУЧЈУ БЕОГРАДА (НА ОСНОВУ ЗБИРНИХ ПРИЈАВА ЗАРАЗНИХ БОЛЕСТИ)

Табела 67

Р. бр.	ОБОЉЕЊЕ	СВЕГА		< 1		1-4		5-9		10-14		15 - 19		20 - 24		25 - 59		60 +	
		о	у	о	у	о	у	о	у	о	у	о	у	о	у	о	у	о	у
0	1	2	3	4	5	6	7	8	9	10	11	12	13	14	15	16	17	18	19
	У К У П Н О	**####**	**1**	**562**		**7467**		**6435**		**2085**		**1031**		**933**		**4615**		**2241**	**1**
1	A38 Scarlatina	**864**		2		464		347		37		4		1		8		1	
2	A56 Inf.sexuales chlamydiales	**176**						5		1		2		40		121		7	
3	B01 Varicella	**####**		347		5517		3957		1000		273		119		565		39	
4	B86 Scabies	**1542**		32		131		157		185		299		189		365		184	
5	J02.0 Pharyngitis streptococcica	**3240**		95		390		518		215		86		196		1173		567	
6	J03.0 Tonsillitis streptococcica	**3364**		61		668		1176		502		236		181		477		63	
7	J10 Influenza, virus indentificatum	**47**	**1**			2		2		1		2		2		15		23	1
8	J11 Influenza, virus non indentificatum	**2741**		19		218		197		118		124		177		1351		537	
9	J12 Pneumonia viralis	**33**				9		2		2						8		12	
10	J13 Pneum. pneumococc.	**8**						1								6		1	
11	J14 Pneum. per Haem.inf.	**10**														2		8	
12	J15 Pneum. bacterialis	**1527**		6		68		73		24		5		28		524		799	

БРОЈ ПРИЈАВЉЕНИХ ОБОЛЕЛИХ И УМРЛИХ ОД АКУТНИХ ЗАРАЗНИХ БОЛЕСТИ НА ОСНОВУ ЗБИРНИХ ПРИЈАВА ПРЕМА ОПШТИНИ СТАНОВАЊА
У БЕОГРАДУ У 2017. ГОДИНИ

Табела 67а

Р. бр.	ОБОЉЕЊЕ	СВЕГА		Чукарица		Нови Београд		Палилула		Раковица		Савски венац		Стари град		Вождовац		Врачар		Земун		Звездара		Барајево		Гроцка		Лазаревац		Младеновац		Обреновац		Сопот		Сурчин	
		о	у	о	у	о	у	о	у	о	у	о	у	о	у	о	у	о	у	о	у	о	у	о	у	о	у	о	у	о	у	о	у	о	у	о	у
0	1	2	3	4	5	6	7	8	9	10	11	12	13	14	15	16	17	18	19	20	21	22	23	24	25	26	27	28	29	30	31	32	33	34	35	36	37
	УКУПНО	**####**	**1**	###		###		###		###		###		###		###		###		###		###	1	464		###		###		269		909		222		292	
1	A38 Scarlatina	**864**		66		138		9		51		37		33		139		92		17		146		16		18		25		18		37		15		7	
2	A56 Inf.sexuales chlamydiales	**176**		2		138		2				1		4		8		13				4												4			
3	B01 Varicella	**####**		802		###		493		793		422		341		973		663		811		776		112		976		886		202		596		137		185	
4	B86 Scabies	**1542**		26		69		45		35		212		574		51		142		150		77		51		8		6		26		27		14		29	
5	J02.0 Pharyngitis streptococcica	**3240**		587		104		693		114		86		5		56		###		26		40		9				3		5		104				1	
6	J03.0 Tonsillitis streptococcica	**3364**		330		536		475		234		257		77		201		540		85		206		180				107				123		1		12	
7	J10 Influenza, virus indentificatum	**47**	**1**			7						40											1														
8	J11 Influenza, virus non indentificatum	**2741**		73		448		218		329		168		301		111		210		121		447		66		132		5		17		21		33		41	
9	J12 Pneumonia viralis	**33**				6				3				2				6				11				4								1			
10	J13 Pneum. pneumococc.	**8**				3		1				2		1		1																					
11	J14 Pneum. per Haem.inf.	**10**				6										1						2		1													
12	J15 Pneum. bacterialis	**1527**		8		345		70		288		110		93		252		25		146		124		29		1				1		1		17		17	

БРОЈ ПРИЈАВЉЕНИХ ОБОЛЕЛИХ И УМРЛИХ ОД АКУТНИХ ЗАРАЗНИХ БОЛЕСТИ НА ОСНОВУ ЗБИРНИХ ПРИЈАВА ПРЕМА МЕСЕЦИМА У БЕОГРАДУ У 2017. ГОДИНИ

Табела 67б

Р. бр.	БОЛЕСТ	СВЕГА		јануар		фебруар		март		април		мај		јуни		јули		август		септембар		октобар		новембар		децембар	
		о	у	о	у	о	у	о	у	о	у	о	у	о	у	о	у	о	у	о	у	о	у	о	у	о	у
0	1	2	3	4	5	6	7	8	9	10	11	12	13	14	15	16	17	18	19	20	21	22	23	24	25	26	27
	УКУПНО	**25369**	**1**	**4471**	**1**	**2115**		**2577**		**2316**		**2270**		**1777**		**841**		**595**		**872**		**1542**		**2718**		**3275**	
1	A38 Scarlatina	**864**		49		54		129		140		139		79		27		12		19		54		73		89	
2	A56 Inf.sexuales chlamydiales	**176**		12		9		18		18		17		15		5		9		10		22		24		17	
3	B01 Varicella	**11817**		1393		1189		1369		1349		1275		770		366		201		248		632		1276		1749	
4	B86 Scabies	**1542**		157		129		165		124		109		63		62		63		140		162		178		190	
5	J02.0 Pharyngitis streptococcica	**3240**		89		171		280		206		276		300		170		150		219		289		549		541	
6	J03.0 Tonsillitis streptococcica	**3364**		162		196		385		326		319		461		154		103		174		193		424		467	
7	J10 Influenya, virus indentificatum	**47**	**1**	39	1	4																				4	
8	J11 Influenya, virus non indentificatum	**2741**		2179		213		58		20		10		9		4		4		10		75		55		104	
9	J12 Pneumonia viralis	**33**		6		6		4		1		7		1						2		2		1		3	
10	J13 Pneum. pneumococc.	**8**		2				1				1		1						1				1		1	
11	J14 Pneum. per Haem.inf.	**10**				1		5		2				1								1					
12	J15 Pneum. bacterialis	**1527**		383		143		163		130		117		77		53		53		49		112		137		110	

БРОЈ ПРИЈАВЉЕНИХ ОБОЛЕЛИХ И УМРЛИХ ОД АКУТНИХ ЗАРАЗНИХ БОЛЕСТИ НА ОСНОВУ ПОЈЕДИНАЧНИХ ПРИЈАВА ПРЕМА ОПШТИНИ СТАНОВАЊА У БЕОГРАДУ У 2017. ГОДИНИ

Табела 68

Р. бр.	ОБОЉЕЊЕ	СВЕГА		ОПШТИНА																																	
				Барајево		Вождовац		Врачар		Гроцка		Земун		Звездара		Лазаревац		Младеновац		Нови Београд		Обреновац		Палилула		Раковица		Савски венац		Сопот		Стари град		Чукарица		Сурчин	
		о	у	о	у	о	у	о	у	о	у	о	у	о	у	о	у	о	у	о	у	о	у	о	у	о	у	о	у	о	у	о	у	о	у	о	у
0	*1*	*2*	*3*	*4*	*5*	*6*	*7*	*8*	*9*	*10*	*11*	*12*	*13*	*14*	*15*	*16*	*17*	*18*	*19*	*20*	*21*	*22*	*23*	*24*	*25*	*26*	*27*	*28*	*29*	*30*	*31*	*32*	*33*	*34*	*35*	*36*	*37*
	УКУПНО	**2982**	**71**	**26**	**2**	**365**	**10**	**152**	**3**	**94**	**2**	**291**	**2**	**343**	**9**	**98**	**2**	**89**	**2**	**301**	**6**	**220**	**2**	**326**	**7**	**148**	**8**	**127**	**4**	**27**	**1**	**88**	**5**	**244**	**6**	**43**	
1	A02.0 Enteritis salm.	**415**		3		63		19		14		27		57		14		5		45		46		35		27		16		2		7		30		5	
2	A02.1 Salmonellosis septica	**1**																																1			
3	A02.2 Infectio per salmonellam localista	**1**				1																															
4	A02.9 Infectio per salmonellam, non specificata	**3**				2																				1											
5	A03.1 Dysenteria bacillaris per Sh.flexneri	**6**										2				1										1								2			
6	A03.3 Dysenteria bacillaris per Sh.sonnei	**1**																																1			
7	A03.9 Shigellosis, non specificata	**1**										1																									
8	A04.5 Enteritis campylobacterialis	**133**		1		21		7		4		4		17		9		2		7		26		16		7		3				3		4		2	
9	A04.6 Enteritis yersin.	**12**				2						1								1		3		1						1		1		1		1	
10	A04.7 Enteritis clostr.diff.	**453**	**24**	8		48	2	16	1	18		43	2	46	3	13	1	27	2	57	4	14	2	45	1	35	3	14	1	5		22	1	34	1	8	
11	A04.9 Inf.int. nsp.	**30**		1		6		1		1		3		1						3		6		5		1								2			
12	A05.0 Intoxicato alimentaria staphilococcica	**7**				1								2						1						1		1				1					
13	A05.9 Intoxicato alimentaria bacterialis,non specificata	**30**		1		8				1		2		3						4		4				1		3						3			
14	A06.9 Amoebiasis,non specifikata	**3**						1										2																			
15	A07.1 Lambliasis	**24**				6								2						1				1		1		13									
16	A09 Diarrhoea gastroenteritis,causa infectionis suspecta	**273**		1		33		4		7		10		46		21		2		28		51		6		4		21				9		28		2	
17	A15 TBC-Potvrđena	**153**	**2**			12		5		8		14		15		10		6		15		7		19		4	1	8		4		6	1	17		3	
18	A16 TBC-Nepotvrđena	**22**				5		1		1				1				1		2		4		5										2			
19	A17.0 Meningitis tuberculosa(G01*)	**2**																		1		1															
20	A18 TBC-Drugih organa	**18**				4		2				3		4						1		1												2		1	
21	A19 TBC-Rasejana	**2**												1										1													

22	A21.9 Tularaemia, non specificata	**2**				1																														1			
23	A23.9 Brucellosis,non specificata	**1**										1																											
24	A27.9 Leptospirosis,non specificata	**2**																		1																		1	
25	A32.9 Listeriosis, non specificata	**1**												1																									
26	A37.9 Pertussis,non specificata	**41**				1				1		23				1				3		1		2		2		2		2		2		1					
27	A39.0 Meningitis meningococcica	**1**				1																																	
28	A39.2 Sepsis meningococcica acuta	**1**										1																											
29	A40.9 Septicaemia streptococcica	**2**												1												1													
30	A41.8 Septicaemia alia,specificata	**87**	**21**	4	2	19	5	1	1	4	1	2		5	1	4				2	1	8		9	3	6	3	3	1	2	1	1		17	2				
31	A51.9 Syphillis recens,non specificata	**88**				4		5		2		7		14		2		1		12		2		17		4		2		1		3		11		1			
32	A52.9 Syphillis tarda,non specificata	**7**						1				2												2										2					
33	A53.9 Syphillis alia et non specificata	**1**																																1					
34	A54.9 Infectio gonococcica,non specificata	**66**				5		2		1		7		11		1				6				14		5		1				5		6		2			
35	A69.2 Morbus Lyme	**49**						5				5		3		2				7		6		3		7		3		5		2		1					
36	A83.8 Encephalitis viralis anophelis transmissa alia	**30**	**1**	1		6	1	2		4		2		4						1		1		4		2								3					
37	A84.9 Encphalitis virlis anophelis transmissa ali	**3**																3																					
38	A87.0 Meningitis enteroviralis	**7**		1		1				1										2		1		1															
39	A90 Febris dengue	**1**				1																																	
40	A92.3 Febris West Nile	**7**						1						3						1				1										1					
41	A98.5 Febris haemorrhagica cum syndroma renali	**2**				2																																	
42	B05.8 Morbili cum complicationibus alii	**28**	**1**			1						13		1						3				6	1			1		1				1		1			
43	B05.9 Morbilli sine complicationibus	**198**		1		9				9		62		14		1		6		27		6		36		4		6		1				13		3			
44	B15.9 Hepatitis A sine cornate hepatico	**23**				2		1		1				2						2		1		5		2		1				1		5					
45	B16.9 Hepatitis acuta B sine delta agente	**30**				4		1				2		2		2				3		1		5		2		1				2		4		1			
46	B17.1 Hepatitis acuta C	**3**																		1				1				1											
47	B18.1 Hepatitis viralis chronica B sine delta agente	**24**				8						1						2		1		1		5				1				2		3					
48	B18.2 Hepatitis viralis chronica C	**85**	**1**			23	1	2		1		9		14		4		3		6		3		10		2		1				2		4		1			

49	B20 Morbus HIV	**15**	**9**			1		1		1		1		3	1		1			2	1			1	2	1	1						1	4	2		
50	B26.0 Orchitis parotitica	**1**																												1							
51	B26.9 Parotitis epidemica sine complicatione	**2**										1				1																					
52	B27.9 Mononucleosis infectiva,non specificata	**297**		1		41		63		1		6		37		8		21		27		5		37		11		11				13		12		3	
53	B50.9 Malaria tropica	**5**								1		1																						1		2	
54	B51.9 Malaria tertiana	**21**																		1		10		2				8									
55	B53.0 Malaria ovale	**1**								1																											
56	B54 Malaria, non specificata	**1**																										1									
57	B58.9 Toxoplasmosis	**2**						1				1																									
58	B67.0 Echinococcosis hepatis	**4**				1						1												2													
59	B75 Trichinellosis	**9**						1														8															
60	G00.1 Meningitis pneumococcica	**18**	**5**			2	1					2		3	2					1		1		2		1		1				2	2	2		1	
61	G00.2 Meningitis streptococcica	**2**	**1**													1																		1	1		
62	G00.3 Meningitis staphylococcisa	**1**								1																											
63	G00.9 Meningitis bacterialis, non specificata	**14**	**6**			1		2	1	1	1	1		4	2			1		1		1						2	2								
64	Z21 Latio anti HIV	**71**		1		9		5				8		13		2		1		9				8		4		2				3		6			
65	Z22.1 Izlucivanje uzrocnika salmoneloza	**135**		2		10		2		10		22		13		1		6		15		1		18		11				1		1		17		5	
66	Z22.9 anti HCV	**3**																		1				1						1							

ВРЕМЕНСКА ДИСТРИБУЦИЈА ОБОЛЕЛИХ И УМРЛИХ ОД АКУТНИХ ЗАРАЗНИХ БОЛЕСТИ НА ОСНОВУ ПОЈЕДИНАЧНИХ ПРИЈАВА У БЕОГРАДУ У 2017. ГОДИНИ

Табела 69

Р. бр.	ОБОЉЕЊЕ	СВЕГА		МЕСЕЦИ																							
				ЈАНУАР		ФЕБРУАР		МАРТ		АПРИЛ		МАЈ		ЈУН		ЈУЛ		АВГУСТ		СЕПТЕМБАР		ОКТОБАР		НОВЕМБАР		ДЕЦЕМБАР	
		о	у	о	у	о	у	о	у	о	у	о	у	о	у	о	у	о	у	о	у	о	у	о	у	о	у
0	1	2	3	4	5	6	7	8	9	10	11	12	13	14	15	16	17	18	19	20	21	22	23	24	25	26	27
	УКУПНО	**2982**	**71**	**278**	**11**	**190**	**8**	**262**	**6**	**210**	**8**	**257**	**4**	**206**	**5**	**207**	**2**	**317**	**11**	**267**	**5**	**229**	**2**	**263**	**7**	**296**	**2**
1	A02.0 Enteritis salm.	**415**		11		13		21		22		31		36		52		49		53		60		47		20	
2	A02.1 Salmonellosis septica	**1**		1																							
3	A02.2 Infectio per salmonellam localista	**1**																				1					
4	A02.9 Infectio per salmonellam, non specificata	**3**						2				1															
5	A03.1 Dysenteria bacillaris per Sh.flexneri	**6**		1				1								1		1		1		1					
6	A03.3 Dysenteria bacillaris per Sh.sonnei	**1**																1									
7	A03.9 Shigellosis, non specificata	**1**														1											
8	A04.5 Enteritis campylobacterialis	**133**		12		3		10		6		20		9		8		14		16		16		12		7	
9	A04.6 Enteritis yersin.	**12**		1								3		1		2				1		2		2			
10	A04.7 Enteritis clostr.diff.	**453**	**24**	67	2	43	3	48	2	41	3	48	2	44	4	22		36	4	34	1	25		30	3	15	
11	A04.9 Inf.int. nsp.	**30**		3		3						2				2		2		9		3		4		2	
12	A05.0 Intoxicato alimentaria staphilococcica	**7**																				7					
13	A05.9 Intoxicato alimentaria bacterialis,non specificata	**30**		1		1		10		1		1		6		6		1		1						2	
14	A06.9 Amoebiasis,non specifikata	**3**						1										1		1							
15	A07.1 Lambliasis	**24**		3		1		2		1		1		1				3		9		2		1			
16	A09 Diarrhoea gastroenteritis,causa infectionis suspecta	**273**		24		28		42		7		18		14		20		63		18		14		14		11	
17	A15 TBC-Potvrđena	**153**	**2**	22		16	1	14		7		18		15	1	8		17		11		10		10		5	
18	A16 TBC-Nepotvrđena	**22**		3		4		2		4						3		2		2		1		1			
19	A17.0 Meningitis tuberculosa(G01*)	**2**		1												1											
20	A18 TBC-Drugih organa	**18**		2		3		1		1		2				1				4		1		3			

21	A19 TBC-Rasejana	**2**						1										1									
22	A21.9 Tularaemia, non specificata	**2**										2															
23	A23.9 Brucellosis,non specificata	**1**														1											
24	A27.9 Leptospirosis,non specificata	**2**												1				1									
25	A32.9 Listeriosis, non specificata	**1**										1															
26	A37.9 Pertussis,non specificata	**41**		1		2		5		13		10		1		1		1		3		2		1		1	
27	A39.0 Meningitis meningococcica	**1**																		1							
28	A39.2 Sepsis meningococcica acuta	**1**						1																			
29	A40.9 Septicaemia streptococcica	**2**														1				1							
30	A41.8 Septicaemia alia,specificata	**87**	**21**	15	5	3		8	1	7	1	8	2	7		3	1	8	4	7	4	11	2	5	1	5	
31	A51.9 Syphillis recens,non specificata	**88**		4		1		6		9		8		11		7		10		7		6		11		8	
32	A52.9 Syphillis tarda,non specificata	**7**										1						2				2		1		1	
33	A53.9 Syphillis alia et non specificata	**1**																1									
34	A54.9 Infectio gonococcica,non specificata	**66**		5		5		10		3		6		1		5		11		2		6		5		7	
35	A69.2 Morbus Lyme	**49**		2		1		1		2		7		10		11		6		6		2		1			
36	A83.8 Encephalitis viralis anophelis transmissa alia	**30**	**1**													1		19	1	10							
37	A84.9 Encphalitis virlis anophelis transmissa ali	**3**										1		1		1											
38	A87.0 Meningitis enteroviralis	**7**		1				2		2		1						1									
39	A90 Febris dengue	**1**																1									
40	A92.3 Febris West Nile	**7**														4		3									
41	A98.5 Febris haemorrhagica cum syndroma renali	**2**				1												1									
42	B05.8 Morbili cum complicationibus alii	**28**	**1**																			1		13		14	1
43	B05.9 Morbilli sine complicationibus	**198**																1				1		40		156	
44	B15.9 Hepatitis A sine cornate hepatico	**23**		5		3		1		2				3		1		2		1		3		1		1	
45	B16.9 Hepatitis acuta B sine delta agente	**30**		5		3		3		4		2		2		3		2				3		2		1	

46	B17.1 Hepatitis acuta C	**3**		1						1										1							
47	B18.1 Hepatitis viralis chronica B sine delta agente	**24**		5		2		1		2		3		1		1		1		4		1		2		1	
48	B18.2 Hepatitis viralis chronica C	**85**	**1**	17		12		9		7		8		11		3		8	1	3		2		2		3	
49	B20 Morbus HIV	**15**	**9**		1	1	3	2	1	1		2		2		4	1	1	1	1				1	2		
50	B26.0 Orchitis parotitica	**1**														1											
51	B26.9 Parotitis epidemica sine complicatione	**2**																1								1	
52	B27.9 Mononucleosis infectiva,non specificata	**297**		41		21		32		36		31		14		13		15		22		24		32		16	
53	B50.9 Malaria tropica	**5**																2		2						1	
54	B51.9 Malaria tertiana	**21**		1		2		4		5		4				1		4									
55	B53.0 Malaria ovale	**1**				1																					
56	B54 Malaria, non specificata	**1**												1													
57	B58.9 Toxoplasmosis	**2**								2																	
58	B67.0 Echinococcosis hepatis	**4**		1										1				1						1			
59	B75 Trichinellosis	**9**		4		2		3																			
60	G00.1 Meningitis pneumococcica	**18**	**5**	3		1	1	1	1	3	1	3				1						1		2	1	3	1
61	G00.2 Meningitis streptococcica	**2**	**1**	1	1	1																					
62	G00.3 Meningitis staphylococcisa	**1**																		1							
63	G00.9 Meningitis bacterialis, non specificata	**14**	**6**	2	2			3	1	6	3	2								1							
64	Z21 Latio anti HIV	**71**		8		3		6		7		5		7		10		3		5		4		6		7	
65	Z22.1 Izlucivanje uzrocnika salmoneloza	**135**		3		8		9		8		7		6		7		20		29		17		13		8	
66	Z22.9 anti HCV	**3**		1		2																					

СТАРОСНА СТРУКТУРА ОБОЛЕЛИХ И УМРЛИХ ОД АКУТНИХ ЗАРАЗНИХ БОЛЕСТИ НА ОСНОВУ ПОЈЕДИНИЧНИХ ПРИЈАВА У БЕОГРАДУ У 2017. ГОДИНИ

Табела 70

Р. бр.	ШИФРА	ОБОЉЕЊЕ	ПОЛ	СВЕГА		ДОБНЕ ГРУПЕ															
						<1		1		2		3		4		5		6		7 - 9	
				О	У	О	У	О	У	О	У	О	У	О	У	О	У	О	У	О	У
0	1	2	3	4	5	6	7	8	9	10	11	12	13	14	15	16	17	18	19	20	21
УКУПНО			СВЕГА	**2982**	**71**	**49**		**96**		**126**		**78**		**86**		**41**		**49**		**104**	
			М	**1617**	**34**	**20**		**49**		**57**		**41**		**49**		**26**		**26**		**61**	
			Ж	**1365**	**37**	**29**		**47**		**69**		**37**		**37**		**15**		**23**		**43**	
1	A02.0	Enteritis salmonellosa	М	**187**		3		19		23		18		22		6		11		22	
			Ж	**228**		8		21		40		17		16		8		13		10	
2	A02.1	Salmonellosis septica	М	**1**																	
			Ж																		
3	A02.2	Infectio per salmonellam localista	М																		
			Ж	**1**						1											
4	A02.9	Infectio per salmonellam, non specificata	М	**2**																2	
			Ж	**1**																	
5	A03.1	Dysenteria bacillaris per Sh.flexneri	М	**4**		1								1		2					
			Ж	**2**						1											
6	A03.3	Dysenteria bacillaris per Sh.sonnei	М																		
			Ж	**1**								1									
7	A03.9	Shigellosis,non specificata	М																		
			Ж	**1**										1							
8	A04.5	Enteritis campylobacterialis	М	**66**		2		8		2		5		7		7		1		6	
			Ж	**67**		4		7		5		9		5		1		3		6	

9	*A04.6*	*Enteritis yersiniosa enterocolitica*	*M*	**7**				2		1				1							
			Ж	**5**						1		1									
10	*A04.7*	*Enterocolitis per Clostridium difficile*	*M*	**218**	**10**							1		1							
			Ж	**235**	**14**											1					
11	*A04.9*	*Infectio intestinalis bacterialis,non specificata*	*M*	**20**		1															
			Ж	**10**				1													
12	*A05.0*	*Intoxicatio alimentaria staphilococcica*	*M*	**4**														1		3	
			Ж	**3**														1		2	
13	*A05.9*	*Intoxicato alimentaria bacterialis,non specificata*	*M*	**17**												1				2	
			Ж	**13**																1	
14	*A06.9*	*Amoebiasis,non specifikata*	*M*	**1**																1	
			Ж	**2**																	
15	*A07.1*	*Lambliasis*	*M*	**13**		1				1		5									
			Ж	**11**						3				2				1			
16	*A09*	*Diarrhoea gastroenteritis,causa infectionis suspecta*	*M*	**142**		2		4		5		2				4		1		7	
			Ж	**131**		3		2		7		2		3		2				6	
17	*A15*	*TBC-Potvrđena*	*M*	**90**	**1**	1															
			Ж	**63**	**1**																
18	*A16*	*TBC-Nepotvrđena*	*M*	**8**								1								1	
			Ж	**14**																	
19	*A17.0*	*Meningitis tuberculosa (G01*)*	*M*																		
			Ж	**2**										1							
20	*A18*	*TBC-Drugih organa*	*M*	**10**																	
			Ж	**8**																	

21	*A19*	*TBC-Rasejana*	*м*	**2**																	
			ж																		
2223	*A21.9*	*Tularaemia, non specificata*	*м*																		
			ж	**2**																	
24	*A23.9*	*Brucellosis,non specificata*	*м*	**1**																	
			ж																		
25	*A27.9*	*Leptospirosis,non specificata*	*м*	**1**																	
			ж	**1**																	
26	*A32.9*	*Listeriosis,non specificata*	*м*																		
			ж	**1**																	
27	*A37.9*	*Pertussis,non specificata*	*м*	**18**		2		1		1										3	
			ж	**23**		6		1						1						3	
28	*A39.0*	*Meningitis meningococcica*	*м*	**1**																	
			ж																		
29	*A39.2*	*Meningitis meningococcica acuta*	*м*	**1**						1											
			ж																		
30	*A40.9*	*Septicaemia streptococcica*	*м*																		
			ж	**2**																	
31	*A41.8*	*Septicaemia alia,specificata*	*м*	**52**	**7**	4		1						1							
			ж	**35**	**14**	2		1													
32	*A51.9*	*Syphillis recens,non specificata*	*м*	**86**																	
			ж	**2**																	
33	*A52.9*	*Syphillis tarda,non specificata*	*м*	**5**																	
			ж	**2**																	

34	*A53.9*	*Syphillis alia et non specificata*	*м*	**1**																	
			ж																		
35	*A54.9*	*Infectio gonococcica,non specificata*	*м*	**56**																	
			ж	**10**																	
36	*A69.2*	*Morbus Lyme*	*м*	**19**																1	
			ж	**30**																	
37	*A83.8*	*Encephalitis viralis anophelis transmissa alia*	*м*	**16**	**1**																
			ж	**14**																	
38	*A84.9*	*Encephalitis viralis ixodibus transmissa*	*м*	**3**																	
			ж																		
39	*A87.0*	*Meningitis enteroviralis*	*м*	**4**																	
			ж	**3**																	
40	*A90*	*Febris dengue*	*м*	**1**																	
			ж																		
41	*A92.3*	*Febris West Nile*	*м*	**4**																	
			ж	**3**																	
42	*A98.5*	*Febris haemorrhagica cum syndroma renali*	*м*	**2**																	
			ж																		
43	*B05.8*	*Morbili cum complicationbus alii*	*м*	**15**	**1**	1		1		1				1		1					
			ж	**13**				3						2							
44	*B05.9*	*Morbilli sine complicationibus*	*м*	**91**		2		11		19		5		5		3		5		4	
			ж	**107**		6		11		10		6		3		3				4	
45	*B15.9*	*Hepatitis A sine cornate hepatico*	*м*	**11**										1						1	
			ж	**12**																1	

46	*B16.9*	*Hepatitis acuta B sine delta agente*	*м*	**19**																
			ж	**11**																
47	*B17.1*	*Hepatitis acuta C*	*м*	**2**																
			ж	**1**																
48	*B18.1*	*Hepatitis viralis chronica B sine delta agente*	*м*	**17**																
			ж	**7**																
49	*B18.2*	*Hepatitis viralis chronica C*	*м*	**61**																
			ж	**24**	**1**															
50	*B20*	*Morbus HIV*	*м*	**12**	**6**															
			ж	**3**	**3**															
51	*B26.0*	*Orchitis*	*м*	**1**																
			ж																	
52	*B26.9*	*Parotitis epidemica sine*	*м*	**2**														1		
			ж																	
53	*B27.9*	*Mononucleosis infectiva,non specificata*	*м*	**147**				2		3		4		8		1		6		8
			ж	**150**						1		1		3				5		9
54	*B50.9*	*Malaria tropica*	*м*	**3**																
			ж	**2**																
55	*B51.9*	*Malaria tertiana*	*м*	**21**																
			ж																	
56	*B53.0*	*Malaria ovale*	*м*	**1**																
			ж																	
57	*B54*	*Malaria, non specificata*	*м*	**1**																
			ж																	

58	*B58.9*	*Toxoplasmosis*	*M*	**2**																	
			Ж																		
59	*B67.0*	*Echinococcosis hepatis*	*M*	**2**																	
			Ж	**2**																	
60	*B75*	*Trichinellosis*	*M*	**5**												1					
			Ж	**4**																1	
61	*G00.1*	*Meningitis pneumococcica*	*M*	**8**	**2**									1							
			Ж	**10**	**3**																
62	*G00.2*	*Meningitis streptococcica*	*M*	**2**	**1**																
			Ж																		
63	*G00.3*	*Meningitis staphylococcisa*	*M*	**1**																	
			Ж																		
64	*G00.9*	*Meningitis bacterialis, non specificata*	*M*	**9**	**5**																
			Ж	**5**	**1**																
65	*Z21*	*Latio anti HIV*	*M*	**68**																	
			Ж	**3**																	
66	*Z22.1*	*Izlucivanje uzrocnika salmoneloza*	*M*	**50**																	
			Ж	**85**																	
67	*Z22.9*	*anti HCV*	*M*	**3**																	
			Ж																		

СТАРОСНА СТРУКТУРА ОБОЛЕЛИХ И УМРЛИХ ОД АКУТНИХ ЗАРАЗНИХ БОЛЕСТИ НА ОСНОВУ ПОЈЕДИНИЧНИХ ПРИЈАВА У БЕОГРАДУ У 2017. ГОДИНИ

Табела 70

Р. бр.	ШИФРА	ОБОЉЕЊЕ	ПОЛ	ДОБНЕ ГРУПЕ															
				10 - 14		15 - 19		20 - 29		30 - 39		40 - 49		50 - 59		60 - 69		70>	
				О	У	О	У	О	У	О	У	О	У	О	У	О	У	О	У
0	1	2	3	22	23	24	25	26	27	28	29	30	31	32	33	34	35	36	37
УКУПНО			**СВЕГА**	**151**		**220**		**418**		**354**	**2**	**257**	**7**	**228**	**7**	**291**	**13**	**434**	**42**
			М	**76**		**116**		**240**		**228**	**2**	**134**	**4**	**113**	**6**	**166**	**4**	**215**	**18**
			Ж	**75**		**104**		**178**		**126**		**123**	**3**	**115**	**1**	**125**	**9**	**219**	**24**
1	*A02.0*	*Enteritis salmonellosa*	М	18		7		8		6		5		9		7		3	
			Ж	16		11		11		9		17		4		16		11	
2	*A02.1*	*Salmonellosis septica*	М															1	
			Ж																
3	*A02.2*	*Infectio per salmonellam localista*	М																
			Ж																
4	*A02.9*	*Infectio per salmonellam, non specificata*	М																
			Ж							1									
5	*A03.1*	*Dysenteria bacillaris per Sh.flexneri*	М																
			Ж															1	
6	*A03.3*	*Dysenteria bacillaris per Sh.sonnei*	М																
			Ж																
7	*A03.9*	*Shigellosis,non specificata*	М																
			Ж																
8	*A04.5*	*Enteritis campylobacterialis*	М	5		5		12		1		1		1		1		2	
			Ж	6		3		12						2		2		2	

9	*A04.6*	*Enteritis yersiniosa enterocolitica*	*M*					1				1		1					
			Ж					1				2							
10	*A04.7*	*Enterocolitis per Clostridium difficile*	*M*			1		5		3		5		17	1	60		125	9
			Ж			2		1		8		9		23		45	1	146	13
11	*A04.9*	*Infectio intestinalis bacterialis,non specificata*	*M*			6		7		3		1				1		1	
			Ж					3		2		3		1					
12	*A05.0*	*Intoxicatio alimentaria staphilococcica*	*M*																
			Ж																
13	*A05.9*	*Intoxicato alimentaria bacterialis,non specificata*	*M*					8		2		1		1		1		1	
			Ж	1		1		3		3				3		1			
14	*A06.9*	*Amoebiasis,non specifikata*	*M*																
			Ж			1								1					
15	*A07.1*	*Lambliasis*	*M*			1		1		1		3							
			Ж					2		1		2							
16	*A09*	*Diarrhoea gastroenteritis,causa infectionis suspecta*	*M*	28		16		22		16		9		9		9		8	
			Ж	20		18		19		15		11		10		8		5	
17	*A15*	*TBC-Potvrđena*	*M*					4		5		13		19		28		20	1
			Ж			1		7		8		15		10		8		14	1
18	*A16*	*TBC-Nepotvrđena*	*M*									1		1		3		1	
			Ж					2		1		2		4		3		2	
19	*A17.0*	*Meningitis tuberculosa (G01*)*	*M*																
			Ж													1			
20	*A18*	*TBC-Drugih organa*	*M*							1		2		1		2		4	
			Ж							1		2		2		2		1	
21	*A19*	*TBC-Rasejana*	*M*											1		1			
			Ж																

2223	*A21.9*	*Tularaemia, non specificata*	*м*															
			ж											1		1		
24	*A23.9*	*Brucellosis,non specificata*	*м*					1										
			ж															
25	*A27.9*	*Leptospirosis,non specificata*	*м*											1				
			ж													1		
26	*A32.9*	*Listeriosis,non specificata*	*м*															
			ж													1		
27	*A37.9*	*Pertussis,non specificata*	*м*	6		1		1		1		2						
			ж	9		2								1				
28	*A39.0*	*Meningitis meningococcica*	*м*					1										
			ж															
29	*A39.2*	*Meningitis meningococcica acuta*	*м*															
			ж															
30	*A40.9*	*Septicaemia streptococcica*	*м*															
			ж														2	
31	*A41.8*	*Septicaemia alia,specificata*	*м*							3	1	1		4	1	15		23	5
			ж	1				1						4	1	7	4	19	9
32	*A51.9*	*Syphillis recens,non specificata*	*м*			3		17		42		20		2		2			
			ж							1		1							
33	*A52.9*	*Syphillis tarda,non specificata*	*м*					1		1		1		1		1			
			ж							1				1					
34	*A53.9*	*Syphillis alia et non specificata*	*м*									1							
			ж																
35	*A54.9*	*Infectio gonococcica,non specificata*	*м*	1				25		23		2		3		2			
			ж			1		5		4									

36	*A69.2*	*Morbus Lyme*	*м*					3		1		4		3		3		4	
			ж			1		2		4		5		10		2		6	
37	*A83.8*	*Encephalitis viralis anophelis transmissa alia*	*м*			1						1		2		4		8	1
			ж			1		1				1		2		4		5	
38	*A84.9*	*Encephalitis viralis ixodibus transmissa*	*м*							1						1		1	
			ж																
39	*A87.0*	*Meningitis enteroviralis*	*м*					2		1								1	
			ж			1										2			
40	*A90*	*Febris dengue*	*м*									1							
			ж																
41	*A92.3*	*Febris West Nile*	*м*					1						1				2	
			ж													1		2	
42	*A98.5*	*Febris haemorrhagica cum syndroma renali*	*м*			1								1					
			ж																
43	*B05.8*	*Morbili cum complicationbus alii*	*м*	1		1		2		3	1	2		1					
			ж	2		1				3		1		1					
44	*B05.9*	*Morbilli sine complicationibus*	*м*	4		3		3		19		7		1					
			ж	2		3		11		29		16		3					
45	*B15.9*	*Hepatitis A sine cornate hepatico*	*м*	1		1		4		2				1					
			ж	1				2		1		5		2					
46	*B16.9*	*Hepatitis acuta B sine delta agente*	*м*	1		1				7		5		2		3			
			ж					9		1		1							
47	*B17.1*	*Hepatitis acuta C*	*м*			1				1									
			ж													1			
48	*B18.1*	*Hepatitis viralis chronica B sine delta agente*	*м*			1				3		2				8		3	
			ж					1		1		1		1		2		1	

49	*B18.2*	*Hepatitis viralis chronica C*	*м*					7		25		13		14		1		1	
			ж					2		11		2		4		5	1		
50	*B20*	*Morbus HIV*	*м*					3		2		3	2	3	3	1	1		
			ж									1	3	2					
51	*B26.0*	*Orchitis*	*м*									1							
			ж																
52	*B26.9*	*Parotitis epidemica sine*	*м*	1															
			ж																
53	*B27.9*	*Mononucleosis infectiva,non specificata*	*м*	9		41		58		7									
			ж	13		49		64		5									
54	*B50.9*	*Malaria tropica*	*м*							2				1					
			ж													2			
55	*B51.9*	*Malaria tertiana*	*м*	1		15		2		2				1					
			ж																
56	*B53.0*	*Malaria ovale*	*м*									1							
			ж																
57	*B54*	*Malaria, non specificata*	*м*			1													
			ж																
58	*B58.9*	*Toxoplasmosis*	*м*									1						1	
			ж																
59	*B67.0*	*Echinococcosis hepatis*	*м*											1		1			
			ж					1				1							
60	*B75*	*Trichinellosis*	*м*			1						1		1				1	
			ж	2		1													
61	*G00.1*	*Meningitis pneumococcica*	*м*							1		1				4	2	1	
			ж					1		1				3		3	2	2	1

62	*G00.2*	*Meningitis streptococcica*	*M*												1		1	1
			Ж															
63	*G00.3*	*Meningitis staphylococcisa*	*M*							1								
			Ж															
64	*G00.9*	*Meningitis bacterialis, non specificata*	*M*							1		3	2	1	1	2	1	2	1
			Ж	1		1						1				2	1		
65	*Z21*	*Latio anti HIV*	*M*			1		18		32		10		5		2			
			Ж									1		2					
66	*Z22.1*	*Izlucivanje uzrocnika salmoneloza*	*M*			7		23		8		9		1		2			
			Ж	1		6		17		15		23		18		5			
67	*Z22.9*	*anti HCV*	*M*							1				2					
			Ж																

БРОЈ РЕГИСТРОВАНИХ HIV, ОБОЛЕЛИХ И УМРЛИХ ОД AIDS-а ПРЕМА ТРАНСМИСИВНИМ ГРУПАМА У БЕОГРАДУ У 2017. ГОДИНИ

Табела 71

Р. бр.	ТРАНСМИСИВНА ГРУПА	ИНФИЦИРАНИ		НОВООБОЛЕЛИ		УМРЛИ	
		БРОЈ	%	БРОЈ	%	БРОЈ	%
0	1	2	3	4	5	6	7
УКУПНО		**71**	**100**	**15**	**100**	**9**	**100**
1	ИНТРАВЕНСКИ НАРКОМАНИ	1	1,42	2	13,33	4	44,45
2	ХЕТЕРОСЕКСУАЛНА ЛИЦА	10	14,08	3	20,00	2	22,22
3	ХОМО И БИСЕКСУАЛНА ЛИЦА	55	77,46	8	53,34	3	33,33
4	ОБОЛЕЛИ ОД ХЕМОФИЛИЈЕ						
5	ПРИМАОЦИ КРВИ И ДЕРИВАТА						
6	ДЕЦА ИНФИЦИРАНА ВЕРТИКАЛНИМ ПУТЕМ						
7	ВИШЕ РИЗИКА						
8	СУДСКА - МЕДИЦИНСКИ ФАКУЛТЕТ						
9	НЕПОЗНАТО	5	7,04	2	13,33	0	

ЕВИДЕНЦИЈА ЗАРАЗНИХ БОЛЕСТИ У БОЛНИЧКОЈ И ВАНБОЛНИЧКОЈ СРЕДИНИ ПРЕМА ГРУПИ УЗРОЧНИКА И МЕСЕЦИМА У БЕОГРАДУ У 2017. ГОДИНИ

Табела 72

Р. бр.	МЕСТО ЕПИДЕМИЈЕ И ГРУПА УЗРОЧНИКА		БРОЈ ЕПИДЕМИЈА	БРОЈ ОБОЛЕЛИХ ЛИЦА	ПРОСЕЧНО ТРАЈАЊЕ ЕПИДЕМИЈЕ У ДАНИМА	МЕСЕЦИ											
						ЈАНУАР	ФЕБРУАР	МАРТ	АПРИЛ	МАЈ	ЈУН	ЈУЛ	АВГУСТ	СЕПТЕМБАР	ОКТОБАР	НОВЕМБАР	ДЕЦЕМБАР
0	1		2	3	4	5	6	7	8	9	10	11	12	13	14	15	16
УКУПНО		УКУПНО	57	868	15	10	5	9	6	1	2	1	2	4	6	5	6
		ЦРЕВНЕ	21	422	8	3		2	3	1	1	1	2	2	4	1	1
		КАПЉИЧНЕ	24	334	17	6	4	5	3							1	5
		ОСТАЛЕ	12	112	24	1	1	2			1			2	2	3	
1	ВАНБОЛНИЧКА СРЕДИНА	УКУПНО	12	85	57	2	1		2					2	1	1	3
		ЦРЕВНЕ	3	25	6				1					1	1		
		КАПЉИЧНЕ	6	29	23	2			1								3
		ОСТАЛЕ	3	31	35		1							1		1	
2	БОЛНИЧКА СРЕДИНА	УКУПНО	45	783	19	8	4	9	4	1	2	1	2	2	5	4	3
		ЦРЕВНЕ	18	397	8	3		2	2	1	1	1	2	1	3	1	1
		КАПЉИЧНЕ	18	305	15	4	4	5	2							1	2
		ОСТАЛЕ	9	81	21	1		2			1			1	2	2	

РЕЗУЛТАТИ ИМУНИЗАЦИЈЕ ПРОТИВ ЗАРАЗНИХ БОЛЕСТИ У БЕОГРАДУ У 2017. ГОДИНИ

Табела 73

Р. бр.	ОПШТИНЕ	ДЕЧИЈА ПАРАЛИЗА											
		ВАКЦИНАЦИЈА ОПВ/ИПВ			РЕВАКЦИНАЦИЈА ОПВ/ИПВ								
					У 2. години			У 7. години			У 14. години		
		Бр. план	Бр. вакц.	%	Бр. план	Бр. ревакц.	%	Бр. план	Бр. ревакц.	%	Бр. план	Бр. ревакц.	%
0	1	2	3	4	5	6	7	8	9	10	11	12	13
УКУПНО		**17530**	**16445**	**93,81**	**18483**	**14831**	**80,24**	**17123**	**15140**	**88,42**	**20629**	**17176**	**83,26**
1	БАРАЈЕВО	230	202	87,83	230	190	82,61	250	248	99,20	255	255	100,00
2	ВОЖДОВАЦ	1780	1768	99,33	1780	1518	85,28	1563	1394	89,19	1750	1703	97,31
3	ВРАЧАР	653	653	100,00	640	612	95,63	669	545	81,46	670	584	87,16
4	ГРОЦКА	800	701	87,63	844	625	74,05	890	757	85,06	860	855	99,42
5	ЗВЕЗДАРА	1780	1594	89,55	1750	1503	85,89	1600	1382	86,38	2400	1647	68,63
6	ЗЕМУН	2060	1820	88,35	2100	1628	77,52	2000	1806	90,30	2450	2228	90,94
7	ЛАЗАРЕВАЦ	606	606	100,00	778	553	71,08	604	592	98,01	680	677	99,56
8	МЛАДЕНОВАЦ	574	542	94,43	574	359	62,54	543	487	89,69	880	522	59,32
9	НОВИ БЕОГРАД	2330	2296	98,54	2150	2121	98,65	1995	1841	92,28	2000	1972	98,60
10	ОБРЕНОВАЦ	700	698	99,71	650	611	94,00	713	693	97,19	1125	1122	99,73
11	ПАЛИЛУЛА	2000	1687	84,35	2450	1407	57,43	1997	1644	82,32	3202	2010	62,77
12	РАКОВИЦА	960	938	97,71	1050	923	87,90	1115	1062	95,25	990	951	96,06
13	САВСКИ ВЕНАЦ	520	469	90,19	677	495	73,12	525	395	75,24	411	290	70,56
14	СОПОТ	180	179	99,44	150	144	96,00	150	150	100,00	246	246	100,00
15	СТАРИ ГРАД	567	503	88,71	670	525	78,36	541	463	85,58	702	553	78,77
16	ЧУКАРИЦА	1790	1789	99,94	1990	1617	81,26	1968	1681	85,42	2008	1561	77,74

РЕЗУЛТАТИ ИМУНИЗАЦИЈЕ ПРОТИВ ЗАРАЗНИХ БОЛЕСТИ У БЕОГРАДУ У 2017. ГОДИНИ

Табела 73 - наставак 1

Р. бр.	*ОПШТИНЕ*	*ДИФТЕРИЈА, ТЕТАНУС И ПЕРТУСИС*											
		ВАКЦИНАЦИЈА ДТП/ДТаП			*РЕВАКЦИНАЦИЈА ДТП/ДТаП*			*РЕВАКЦИНАЦИЈА ДТ*			*РЕВАКЦИНАЦИЈА Тд*		
					У 2. години			У 7. години			У 14. години		
		Бр. план	Бр. вакц.	%	Бр. план	Бр. ревакц.	%	Бр. план	Бр. ревакц.	%	Бр. план	Бр. ревакц.	%
0	*1*	*14*	*15*	*16*	*17*	*18*	*19*	*20*	*21*	*22*	*23*	*24*	*25*
УКУПНО		**17530**	**16445**	**93,81**	**18483**	**14751**	**79,81**	**16981**	**15171**	**89,34**	**19665**	**17359**	**88,27**
1	*БАРАЈЕВО*	230	202	87,83	230	190	82,61	250	248	99,20	264	264	100,00
2	*ВОЖДОВАЦ*	1780	1768	99,33	1780	1522	85,51	1563	1414	90,47	1700	1650	97,06
3	*ВРАЧАР*	653	653	100,00	640	612	95,63	669	553	82,66	670	579	86,42
4	*ГРОЦКА*	800	701	87,63	844	604	71,56	846	738	87,23	860	857	99,65
5	*ЗВЕЗДАРА*	1780	1594	89,55	1750	1503	85,89	1600	1387	86,69	1960	1678	85,61
6	*ЗЕМУН*	2060	1820	88,35	2100	1603	76,33	2000	1730	86,50	2450	2220	90,61
7	*ЛАЗАРЕВАЦ*	606	606	100,00	778	553	71,08	604	604	100,00	868	806	92,86
8	*МЛАДЕНОВАЦ*	574	542	94,43	574	359	62,54	543	496	91,34	816	599	73,41
9	*НОВИ БЕОГРАД*	2330	2296	98,54	2150	2111	98,19	1995	1923	96,39	2000	1950	97,50
10	*ОБРЕНОВАЦ*	700	698	99,71	650	611	94,00	713	713	100,00	990	953	96,26
11	*ПАЛИЛУЛА*	2000	1687	84,35	2450	1385	56,53	1997	1586	79,42	2779	2176	78,30
12	*РАКОВИЦА*	960	938	97,71	1050	917	87,33	1115	1082	97,04	990	943	95,25
13	*САВСКИ ВЕНАЦ*	520	469	90,19	677	494	72,97	525	395	75,24	361	309	85,60
14	*СОПОТ*	180	179	99,44	150	146	97,33	150	150	100,00	243	243	100,00
15	*СТАРИ ГРАД*	567	503	88,71	670	526	78,51	541	464	85,77	695	580	83,45
16	*ЧУКАРИЦА*	1790	1789	99,94	1990	1615	81,16	1870	1688	90,27	2019	1552	76,87

РЕЗУЛТАТИ ИМУНИЗАЦИЈЕ ПРОТИВ ЗАРАЗНИХ БОЛЕСТИ У БЕОГРАДУ У 2017. ГОДИНИ

Табела 73 - наставак 2

Р. бр.	ОПШТИНЕ	МОРБИЛИ, РУБЕЛА И ПАРОТИТИС					
		ВАКЦИНАЦИЈА ММР			РЕВАКЦИНАЦИЈА ММР У 7. години		
		Бр. план	Бр. вакц.	%	Бр. план	Бр. ревакц.	%
0	1	26	27	28	29	30	31
УКУПНО		**18862**	**15913**	**84,37**	**17235**	**15276**	**88,63**
1	БАРАЈЕВО	250	171	68,40	250	205	82,00
2	ВОЖДОВАЦ	1780	1691	95,00	1563	1383	88,48
3	ВРАЧАР	740	645	87,16	669	531	79,37
4	ГРОЦКА	900	606	67,33	886	724	81,72
5	ЗВЕЗДАРА	1830	1584	86,56	1700	1398	82,24
6	ЗЕМУН	2200	1742	79,18	2100	1749	83,29
7	ЛАЗАРЕВАЦ	779	572	73,43	604	598	99,01
8	МЛАДЕНОВАЦ	615	378	61,46	543	483	88,95
9	НОВИ БЕОГРАД	2300	2281	99,17	2011	1974	98,16
10	ОБРЕНОВАЦ	700	696	99,43	713	705	98,88
11	ПАЛИЛУЛА	2263	1505	66,50	1997	1652	82,72
12	РАКОВИЦА	1050	1047	99,71	1130	1098	97,17
13	САВСКИ ВЕНАЦ	710	552	77,75	524	419	79,96
14	СОПОТ	150	148	98,67	150	144	96,00
15	СТАРИ ГРАД	695	602	86,62	541	473	87,43
16	ЧУКАРИЦА	1900	1693	89,11	1854	1740	93,85

РЕЗУЛТАТИ ИМУНИЗАЦИЈЕ ПРОТИВ ЗАРАЗНИХ БОЛЕСТИ У БЕОГРАДУ У 2017. ГОДИНИ

Табела 73 - наставак 3

Р. бр.	ОПШТИНЕ	ХЕПАТИТИС Б									
		У 1. години са 3 дозе			Вакцинисани са 2 дозе	Вакцинисани са 1 дозом	У 12. години са 3 дозе			Вакцинисани са 2 дозе	Вакцинисани са 1 дозом
		Бр. план	Бр. вакц.	%			Бр. план	Бр. вакц.	%		
0	1	32	33	34	35	36	37	38	39	40	41
УКУПНО		**18119**	**16323**	**90,09**	**15650**	**1109**	**3134**	**2261**	**72,14**	**1769**	**1307**
1	БАРАЈЕВО	230	193	83,91	196	11	100	29	29,00	12	9
2	ВОЖДОВАЦ	1780	1767	99,27	1756	143	140	140	100,00	66	50
3	ВРАЧАР	640	632	98,75	625	35	34	34	100,00	24	23
4	ГРОЦКА	850	689	81,06	732	64	95	95	100,00	48	52
5	ЗВЕЗДАРА	1900	1570	82,63	1189	37	120	120	100,00	87	65
6	ЗЕМУН	2100	1900	90,48	1782	118	260	260	100,00	226	150
7	ЛАЗАРЕВАЦ	606	606	100,00	480	32	394	246	62,44	265	37
8	МЛАДЕНОВАЦ	595	393	66,05	490	20	117	30	25,64	35	21
9	НОВИ БЕОГРАД	2350	2326	98,98	2271	112	364	193	53,02	132	125
10	ОБРЕНОВАЦ	700	630	90,00	680	35	740	432	58,38	455	447
11	ПАЛИЛУЛА	2000	1812	90,60	1852	161	290	286	98,62	174	141
12	РАКОВИЦА	1000	921	92,10	964	92	122	120	98,36	77	48
13	САВСКИ ВЕНАЦ	560	448	80,00	325	32	29	29	100,00	16	13
14	СОПОТ	190	186	97,89	37	5	62	62	100,00	9	6
15	СТАРИ ГРАД	650	455	70,00	450	37	11	11	100,00	5	5
16	ЧУКАРИЦА	1968	1795	91,21	1821	175	256	174	67,97	138	115

РЕЗУЛТАТИ ИМУНИЗАЦИЈЕ ПРОТИВ ЗАРАЗНИХ БОЛЕСТИ У БЕОГРАДУ У 2017. ГОДИНИ

Табела 73 - наставак 4

Р. бр.	**ОПШТИНА**	Хиб вакцинација		
		Бр. план	Бр. вакц.	%
0	*1*	*42*	*43*	*44*
	УКУПНО	**17530**	**16445**	**93,81**
1	*БАРАЈЕВО*	230	202	99,33
2	*ВОЖДОВАЦ*	1780	1768	100,00
3	*ВРАЧАР*	653	653	87,63
4	*ГРОЦКА*	800	701	89,55
5	*ЗВЕЗДАРА*	1780	1594	88,35
6	*ЗЕМУН*	2060	1820	100,00
7	*ЛАЗАРЕВАЦ*	606	606	94,43
8	*МЛАДЕНОВАЦ*	574	542	98,54
9	*НОВИ БЕОГРАД*	2330	2296	99,71
10	*ОБРЕНОВАЦ*	700	698	84,35
11	*ПАЛИЛУЛА*	2000	1687	97,71
12	*РАКОВИЦА*	960	938	90,19
13	*САВСКИ ВЕНАЦ*	520	469	99,44
14	*СОПОТ*	180	179	88,71
15	*СТАРИ ГРАД*	567	503	99,94
16	*ЧУКАРИЦА*	1790	1789	99,94

*СПРОВОЂЕЊЕ BCG ИМУНИЗАЦИЈЕ КОД НОВОРОЂЕНЧАДИ НА ПОДРУЧЈУ БЕОГРАДА У 2017. ГОДИНИ **

Табела 74

Р. бр.	***ОПШТИНА***	***БРОЈ ЖИВОРОЂЕНИХ***	***ВАКЦИНИСАНИ***	
			БРОЈ	***%***
0	*1*	*2*	*3*	*4*
	УКУПНО	**17654**	**16917**	**95,83**
1	*БАРАЈЕВО*	226	218	96,46
2	*ВОЖДОВАЦ*	1847	1769	95,78
3	*ВРАЧАР*	586	564	96,25
4	*ГРОЦКА*	802	777	96,88
5	*ЗВЕЗДАРА*	1773	1701	95,94
6	*ЗЕМУН*	2355	2249	95,50
7	*ЛАЗАРЕВАЦ*	625	600	96,00
8	*МЛАДЕНОВАЦ*	505	493	97,62
9	*НОВИ БЕОГРАД*	2379	2266	95,25
10	*ОБРЕНОВАЦ*	669	643	96,11
11	*ПАЛИЛУЛА*	2009	1917	95,42
12	*РАКОВИЦА*	984	950	96,54
13	*САВСКИ ВЕНАЦ*	382	360	94,24
14	*СОПОТ*	181	174	96,13
15	*СТАРИ ГРАД*	486	467	96,09
16	*ЧУКАРИЦА*	1845	1769	95,88

* Подаци из породилишта

БРОЈ ТЕСТИРАНИХ НА HBsAg, AntiHCV И HIV ПРИ СИСТЕМАТСКИМ И ЦИЉАНИМ ИСТРАЖИВАЊИМА У БЕОГРАДУ У 2017. ГОДИНИ

Табела 75

Р. бр.	***ПОПУЛАЦИОНА ГРУПА***	***ВРСТА АНАЛИЗЕ***					
		HBsAG		AntiHCV		HIV	
		број тестираних	број позитивних	број тестираних	број позитивних	број тестираних	број позитивних
0	*1*	*2*	*3*	*4*	*5*	*6*	*7*
	УКУПНО	**117622**	**229**	**110120**	**307**	**115101**	**26**
1	*ДОБРОВОЉНИ ДАВАОЦИ КРВИ*	99159	63	99240	41	99159	6
2	*ПАЦИЈЕНТИ НА ХЕМОДИЈАЛИЗИ*	3430	42	3313	129	3256	
3	*АМБУЛАНТНО-БОЛНИЧКИ ПАЦИЈЕНТИ*	7296	98	6516	122	7662	5
4	*ОБОЛЕЛИ ОД ХЕМОФИЛИЈЕ*	6		6		6	
5	*ИНТРАВЕНСКИ НАРКОМАНИ*	14		15	5	47	
6	*СЕКСУАЛНИ ПАРТНЕРИ ПОЗИТИВНИХ ЛИЦА*					57	
7	*ПРИМАОЦИ КРВИ И ДЕРИВАТА*	2		3		4	
8	*ЛИЦА СА СУМЊОМ НА ВЕРТИКАЛНУ ТРАНСМИСИЈУ И ТРУДНИЦЕ**	6821	12	271	1	906	
9	*ЗДРАВСТВЕНИ РАДНИЦИ*	71	3	69		92	
10	*ХЕТЕРОСЕКСУАЛНА И ПРОМИСКУИТЕТНА ЛИЦА*	174	5	141	2	1671	2
11	*ХОМО И БИСЕКСУАЛНА ЛИЦА*	39		25		871	13
12	*ОСТАЛИ***	610	6	521	7	1370	

* број тестираних односи се само на труднице

** у групацију "остали ", сврстани су тестирани због страха, путовања, запослења и сл. као и лица за која је крв достављена из других здравствених установа, а разлог тестирања је непознат.

ЗДРАВСТВЕНИ ПРЕГЛЕДИ ЛИЦА ПОД НАДЗОРОМ У ГРАДСКОМ ЗАВОДУ ЗА ЈАВНО ЗДРАВЉЕ БЕОГРАД ПРЕМА МЕСЕЦИМА И ВРСТИ ПРЕГЛЕДА У 2017. ГОДИНИ

Табела 76

Р. бр.	МЕСЕЦ	ВРСТА ПРЕГЛЕДА					
		СВЕГА	СА ЛАБОРАТОРИЈСКИМ АНАЛИЗАМА НА 6 МЕСЕЦИ		БЕЗ ЛАБОРАТО-РИЈСКИХ АНАЛИЗА	ВАНРЕДНИ ПРЕГЛЕДИ КЛИЦОНОША	
			БРИС ГРЛА И НОСА	АНАЛИЗА СТОЛИЦЕ		ЦРЕВНЕ КЛИЦОНОШЕ	STAPHYLOCOCCUS
0	1	2	3	4	5	6	7
	УКУПНО	**163089**	**150931**	**152452**	**10240**	**106**	**61**
1	ЈАНУАР	**9641**	8618	8874	547	/	/
2	ФЕБРУАР	**13410**	12133	12294	1115	/	1
3	МАРТ	**17142**	15979	16099	1041	/	2
4	АПРИЛ*	**12923**	11928	12040	883	/	/
5	МАЈ	**14465**	12728	12842	1608	/	4
6	ЈУН	**13497**	12402	12482	1014	/	1
7	ЈУЛИ	**10443**	9665	9806	588	4	5
8	АВГУСТ	**12121**	11606	11746	324	49	16
9	СЕПТЕМБАР	**16135**	15631	15755	378	2	1
10	ОКТОБАР	**15483**	14507	14623	821	38	15
11	НОВЕМБАР	**14544**	13108	13196	1346	/	1
12	ДЕЦЕМБАР	**13285**	12626	12695	575	13	15

* 18.01.2017 год. донет је Правилник о обавезним здравственим прегледима одређених категорија запослених лица у објектима под санитарним надзором ("Сл. гласник РС" бр.3/2017.) према коме се сви прегледи са лабораторијским анализама, обављају на шест месеци.

БРОЈ ЛИЦА УДАЉЕНИХ СА РАДНОГ МЕСТА ПРЕМА ВРСТИ ПАТОЛОШКОГ УЗРОЧНИКА КОЈИ ЈЕ УТВРЂЕН НА ЗДРАВСТВЕНИМ (САНИТАРНИМ) ПРЕГЛЕДИМА У ГРАДСКОМ ЗАВОДУ ЗА ЈАВНО ЗДРАВЉЕ БЕОГРАД У 2017. ГОДИНИ

Табела 77

Р. бр.	МЕСЕЦ	БРОЈ ПРЕГЛЕ-ДАНИХ ЛИЦА	ОД ТОГА УДАЉЕНИХ СА РАДНОГ МЕСТА ПРЕМА УЗРОЧНИКУ												
			УКУПНО	SALMONELLA						SHIGELLA	STAPHYLOCOCCUS AUREUS	LAMBLIASIS	MYCOSIS	ПОВРЕДЕ	ДРУГО
				СВЕГА	ENTERI-TIDIS	ГРУПЕ Б	ГРУПЕ Ц	ГРУПЕ Е	ГРУПЕ [0]						
0	1	2	3	4	5	6	7	8	9	10	11	12	13	14	15
УКУПНО		**163089**	**3972**	**190**	94	48	46	1	1	/	3730	50	/	/	3
1	ЈАНУАР	**9641**	**191**	**3**	/	1	2	/	/	/	184	4	/	/	/
2	ФЕБРУАР	**13410**	**235**	**8**	4	2	2	/	/	/	222	4	/	/	1
3	МАРТ	**17142**	**278**	**11**	3	1	7	/	/	/	263	4	/	/	/
4	АПРИЛ	**12923**	**250**	**11**	4	1	5	1	/	/	236	3	/	/	/
5	МАЈ	**14465**	**276**	**7**	5	1	1	/	/	/	264	5	/	/	/
6	ЈУН	**13497**	**345**	**14**	8	4	2	/	/	/	323	7	/	/	1
7	ЈУЛИ	**10443**	**360**	**10**	5	/	5	/	/	/	346	4	/	/	/
8	АВГУСТ	**12121**	**433**	**25**	8	7	9	/	1	/	402	6	/	/	/
9	СЕПТЕМБАР	**16135**	**474**	**42**	21	14	7	/	/	/	429	3	/	/	/
10	ОКТОБАР	**15483**	**501**	**22**	14	7	1	/	/	/	473	6	/	/	1
11	НОВЕМБАР	**14544**	**350**	**19**	12	4	3	/	/	/	329	2	/	/	/
12	ДЕЦЕМБАР	**13285**	**279**	**18**	10	6	2	/	/	/	259	2	/	/	/

РЕЗУЛТАТИ РАДА ЦЕНТРА ЗА МИКРОБИОЛОГИЈУ ГРАДСКОГ ЗАВОДА ЗА ЈАВНО ЗДРАВЉЕ У 2017. ГОДИНИ

ОДСЕК БАКТЕРИОЛОШКЕ ДИЈАГНОСТИКЕ

Табела 78

Р. бр.	ВРСТА УЗОРКА	БРОЈ УЗОРАКА ХУМАНОГ МАТЕРИЈАЛА										
		УКУПНО	*Брисеви горњих респираторних путева*			Спутум	*Пиокултуре*				Уринокултуре	Копрокултуре
			Нос	Грло	Остало		Рана	Око	Уво	Остало		
0	*1*	*2*	*3*	*4*	*5*	*6*	*7*	*8*	*9*	*10*	*11*	*12*
	БРОЈ УЗОРАКА	**255319**	41432	53350	3927	1742	3611	1878	7938	1708	120587	19146
	БРОЈ ПОЗИТИВНИХ НАЛАЗА*	**59879**	4808	6329	791	695	2650	332	2694	500	36166	4914
	ВРСТА УЗРОЧНИКА											
1	Streptococcus ß haemolyticus група А	4478	483	3904	9	9	22	3	36	12		
2	Streptococcus ß haemolyticus група В	1616	4	68	2	1	10			2	1529	
3	Streptococcus ß haemolyticus не припада групама А и В	492	20	334	5	6	19		4	2	102	
4	Streptococcus pneumoniae	1631	1534	5		1		53	31	7		
5	Enterococcus sp.	6587				2	307	5	21	34	6218	
6	Staphylococcus aureus	4992	2020	426	25	25	934	134	1004	201	223	
7	Staphylococcus коагулаза негативан	698					70	15	39	5	569	
8	Staphylococcus saprophyticus	5									5	
9	Haemophilus sp.	523	444			9	1	65	3	1		
10	Moraxella catarrhalis	416	382	2	2	3		6	17	4		
11	Escherichia coli	20961	8	2		52	314	7	72	51	20455	
12	Citrobacter sp.	572	3			6	72	8	35	6	442	
13	Proteus sp.	3986	31	1	2	20	531	12	157	51	3181	
14	Morganella morganii	915	1			1	30	4	3	3	873	

15	Providencia sp.	172				1	19		1	1	150	
16	Klebsiella sp.	3698	10	7	2	42	178	15	124	42	3278	
17	Enterobacter sp.	805	7	1	2	35	342	12	131	42	233	
18	Serratia sp.	76		1		5	37	5	7	2	19	
19	Salmonella sp.	924										924
20	Shigella sp.											
21	Yersinia sp.	89										89
22	Campylobacter sp.	945										945
23	Pseudomonas sp.	2620	12	8		52	648	6	648	36	1210	
24	Acinetobacter sp.	432	1		1	2	299		7	4	118	
25	Alcaligenes sp.	145				2	91		36	2	14	
26	Burkholderia cepacia	3					3					
27	Stenotrophomonas maltophilia	118				5	62		20	6	25	
28	Bacillus species	35			1	1	12	1	16	4		
29	Aspergillus sp.	304	1			8	5		288	2		
30	Candida sp.	6813	12	1646	797	501	144	9	643	105	529	2427
УКУПНО		**65051**	**4973**	**6405**	**848**	**789**	**4150**	**360**	**3343**	**625**	**39173**	**4385**

* У једном позитивном узорку може да се нађе један или више различитих узрочника

РЕЗУЛТАТИ РАДА ЦЕНТРА ЗА МИКРОБИОЛОГИЈУ ГРАДСКОГ ЗАВОДА ЗА ЈАВНО ЗДРАВЉЕ У 2017. ГОДИНИ

ОДСЕК ПАРАЗИТОЛОШКЕ ДИЈАГНОСТИКЕ

Табела 79

Р. бр.	***ВРСТА УЗОРКА***	***УКУПНО***	**БРОЈ УЗОРАКА ХУМАНОГ МАТЕРИЈАЛА**		
			Столица на протозое	Столица на паразите	Перианални брис
0	*1*	*2*	*3*	*4*	*5*
БРОЈ УЗОРАКА		**11343**	**4746**	**5925**	**672**
БРОЈ ПОЗИТИВНИХ НАЛАЗА		**57**	**20**	**10**	**27**
ВРСТА УЗРОЧНИКА		***БРОЈ ИЗОЛОВАНИХ СОЈЕВА***			
1	Entamoeba sp.	3	3		
2	Blastocystis hominis				
3	Giardia lamblia	17	17		
4	Enterobius vermicularis	37		10	27
5	Ascaris lumbircoides	1		1	
6	Taenia sp.				
7	Cryptosporidium				
8	Hymenolepis nana				
9	Trichuris trichiura				
УКУПНО		**58**	**20**	**11**	**27**

РЕЗУЛТАТИ РАДА ЦЕНТРА ЗА МИКРОБИОЛОГИЈУ ГРАДСКОГ ЗАВОДА ЗА ЈАВНО ЗДРАВЉЕ У 2017. ГОДИНИ

ОДСЕК СЕРОЛОШКЕ ДИЈАГНОСТИКЕ

Табела 80

Р. бр.	***ОДСЕК СЕРОЛОШКЕ ДИЈАГНОСТИКЕ***	***Број узорака***	***Број позитивних узорака***
0	*1*	*2*	*3*
	*УКУПНО УЗОРАКА**	**17677**	**5050**
	Назив анализе	***Број анализа***	***Број позитивних налаза***
1	TPHA	987	18
2	VDRL (RPR)	3204	21
3	Syphilis- ELISA	2580	30
4	Syphilis - WB	17	15
5	Anti-HAV Total-ELFA	14	7
6	HAV IgM-ELFA	4	
7	HBs Ag-ELISA	9526	53
8	HBs Ag-ELFA	2446	54
9	Anti-HBs-ELFA	665	413
10	Anti-HBc Total II-ELFA	114	16
11	Anti-HBc IgM-ELFA	50	2
12	HBe Ag-ELFA	7	
13	Anti-HBe-ELFA	8	5
14	Anti-HCV-ELISA	4762	44
15	HCV-WB	9	
16	HIV-Ag/At-ELISA	4832	17
17	HIV Ag/At-ELFA	1660	31
18	HIV Ag-ELISA		
19	HIV Ag-ELFA	1	
20	Rubella IgG-ELFA	3145	2803
21	Rubella IgM-ELFA	3145	7
22	CMV IgG-ELFA	2508	2053
23	CMV IgM-ELFA	2411	40
24	Toxo IgM-ELFA	3388	17
25	Toxo IgG-ELFA	3386	492
26	Lyme IgM-ELISA	951	303
27	Lyme IgG-ELISA	951	201
28	H.pylori IgG-ELFA	168	64
29	HIV-WB	14	11
30	Brucella IgM - ELISA		
31	Brucella IgG - ELISA		
32	Brucella BAB aglutinacija		
33	Chlamydia trachomatis IgM - ELISA	4	2
34	Chlamydia trachomatis IgG - ELISA	4	1
35	Epstein-Barr virus IgG - ELISA	162	135
36	Epstein-Barr virus IgM - ELISA	163	87
37	Anti-Varicella zoster virus IgG - ELISA	104	89
38	Anti-Varicella zoster virus IgM - ELISA	92	16
39	Toxo IgG Aviditet-ELFA	2	2

40	CMV IgG Aviditet-ELFA	11	3
41	H. pylori IgG - ELISA	392	168
42	H. pylori IgA - ELISA	529	162
43	Anti-Adenovirus IgG - ELISA	117	99
44	Anti-Adenovirus IgM - ELISA	117	42
45	HSV-1 IgG - ELISA	1711	1255
46	HSV-1 IgM - ELISA	1711	76
47	HSV-2 IgM - ELISA	1725	89
48	HSV-2 IgG - ELISA	1724	143
49	Mycopl. pn. IgG-ELISA	31	20
50	Mycopl. pn. IgM-ELISA	32	7
51	EBV VCA IgM	232	75
52	EBV VCA/EA IgG	229	180
53	EBV EBNA IgG	20	4
54	Anti HCV - Elfa	144	36
55	HCV Ag/At	478	6
56	Anti-Treponema pallidum IgG - ELISA	86	2
57	Anti-Treponema pallidum IgM - ELISA	86	3
58	Parvovirus B19 IgG - ELISA	72	42
59	Parvovirus B19 IgM - ELISA	72	8
60	Chlamydia pneumoniae IgG - Elisa	6	3
61	Chlamydia pneumoniae IgM - Elisa	6	
62	Anti-TPO Elfa	75	
63	Anti-Tg Elfa	57	
64	Testosteron	12	
65	Progesteron	21	
66	Prolactin	23	
67	Estradiol II	17	
68	LH	27	
69	FSH	25	
70	HCG	27	
71	T 3	94	
72	T 4	93	
73	TSH	222	
74	FT 3	55	
75	FT 4	146	
76	TPSA	67	
77	FPSA	65	
78	CA 15-3	18	
79	CA 19-9	35	
80	CA 125	27	
81	CEA	41	
УКУПНО		**62162**	**9472**

* Од једног узорка ради се више анализа

ЗАСТУПЉЕНОСТ ГРУПА ЗАРАЗНИХ БОЛЕСТИ (БЕЗ ГРИПА) НА ТЕРИТОРИЈИ БЕОГРАДА У 2017. ГОДИНИ

Графикон 33

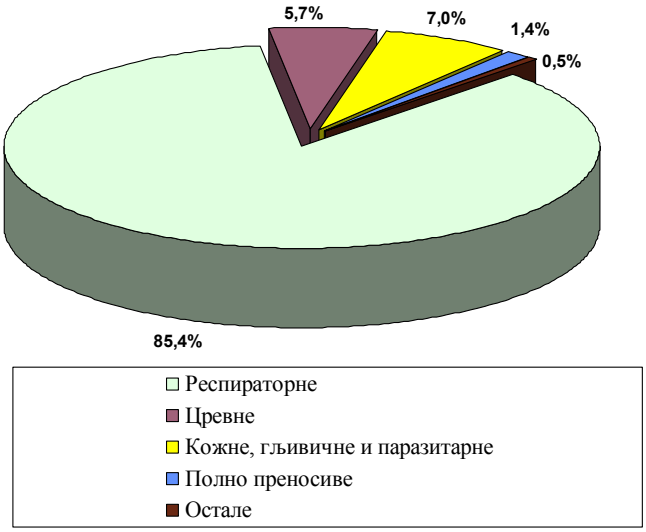

ЕПИДЕМИЈЕ АКУТНИХ ЗАРАЗНИХ БОЛЕСТИ (СА ГРИПОМ) У БЕОГРАДУ У 2017. ГОДИНИ

Графикон 34

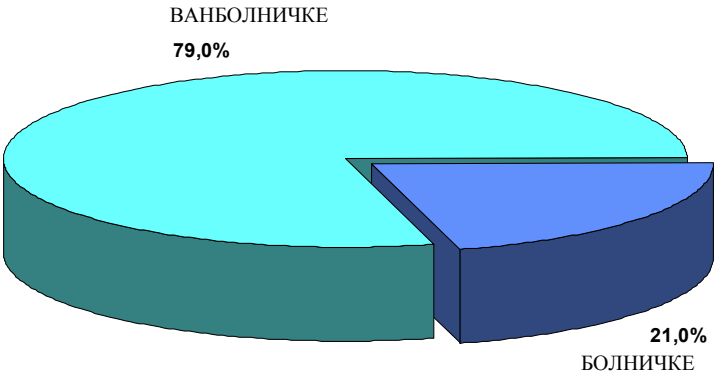

ЕПИДЕМИЈЕ РЕГИСТРОВАНЕ У ВАНБОЛНИЧКОЈ СРЕДИНИ У БЕОГРАДУ У 2017. ГОДИНИ

Графикон 35

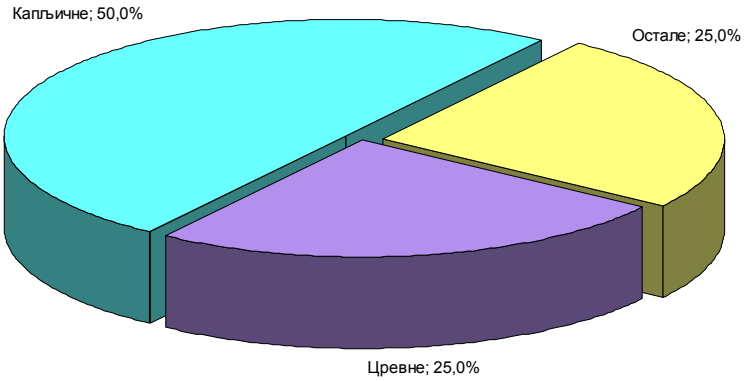

ЕПИДЕМИЈЕ РЕГИСТРОВАНЕ У БОЛНИЧКОЈ СРЕДИНИ У БЕОГРАДУ У 2017. ГОДИНИ

Графикон 36

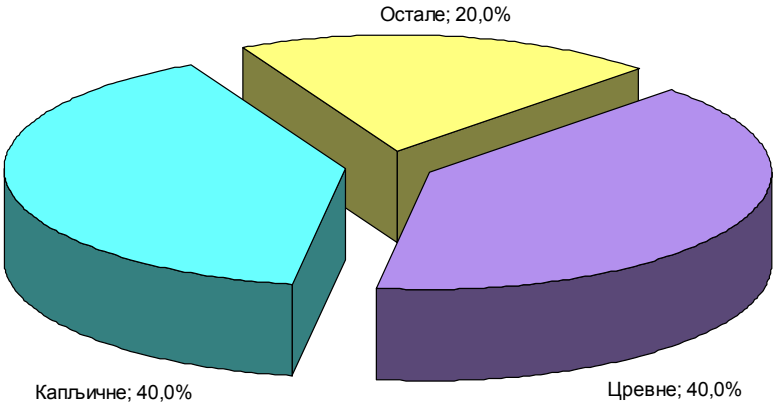

БРОЈ ИНФИЦИРАНИХ HIV, НОВООБОЛЕЛИХ И УМРЛИХ ОД AIDS У БЕОГРАДУ 1996-2017. ГОДИНЕ

Графикон 37

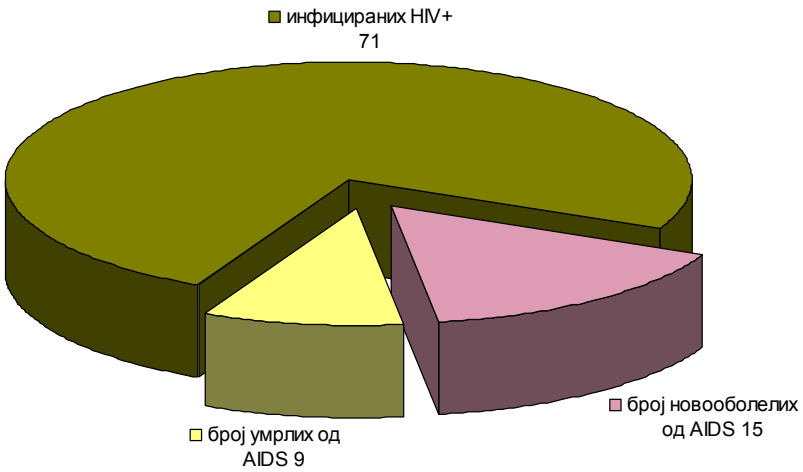

ХИГИЈЕНА И ЗАШТИТА ЖИВОТНЕ СРЕДИНЕ

18

Београд, као највећа урбана агломерација у нашој земљи, суочен је са бројним еколошким проблемима. Повољности које носи локација града (климатске, едафске, орографске карактеристике терена), умањене су неодговарајућим односом човека према животној средини. Поред природних и стечених карактеристика животне средине, потребно је имати у виду и хетерогеност и велике разлике појединих делова града од високо урбане до руралне средине.

Приоритетне активности у којима Градски завод за јавно здравље има веома значајну улогу на стварању здравих услова живота у граду су: учешће у изради студија утицаја и процене на животну средину, процене ризика фактора животне средине на здравље људи, обезбеђење становништва хигијенски исправном водом за пиће, заустављање деградације подземних и површинских вода, хигијенско уклањање отпадних вода и смећа, заштита ваздуха од загађивања, смањење нивоа комуналне буке, унапређење хигијенских услова у школама и предшколским установама, одржавање хигијене јавних површина, покретних и непокретних објеката саобраћаја, смањење трауматизма у саобраћају, унапређење јавног градског превоза, унапређење и заштита зеленила, систематско сузбијање штетних инсеката и глодара и систематска контрола здравствене исправности намирница у току производње, промета и увоза, као и контрола предмета опште употребе.

Утврђивање процене ризика за здравље треба да обезбеди информацију о природи и величини утицаја који ће настати у окружењу у којем живе људи. Процена ризика по здравље односи се на квантитет и квалитет промена до којих може доћи у физичкој, биолошкој и хуманој средини, као и на то како ће те промене утицати на ресурсе животне средине.

У реализацији мера заштите животне средине неопходно је веће ангажовање јавних комуналних и других предузећа и друштвених организација, школа, грађана, као и средстава јавног информисања на спровођењу неких елементарних хигијенских мера, обезбеђењу адекватног понашања и одговорности појединаца према сопственом здрављу и здрављу средине у којој живимо и радимо. Заштита животне средине није само саставни део здравствене делатности, већ захтева ангажовање друштвене заједнице у целини и као таква треба да представља саставни елемент укупног планирања развоја града.

Све је више актуелан проблем диспозиције опасног и медицинског отпада, као и увођење рециклаже, ради смањивања количине чврстог отпада. Карактеризација индустријског отпада спроводи се у складу са законском регулативом.

Најзначајнији параметри праћења животне средине у 2017. години приказани су у табелама овог поглавља.

ПОКАЗАТЕЉИ КВАЛИТЕТА ВАЗДУХА НА ТЕРИТОРИЈИ БЕОГРАДА У 2017. ГОДИНИ

Табела 81

Р. бр.	***МЕРНО МЕСТО***	***БРОЈ ДАНА ПРЕКО ГВ****				***МАКСИМАЛНЕ ДНЕВНЕ КОНЦЕНТРАЦИЈЕ***			
		SO_2	***NO_2***	***PM10*****	***ЧАЂ***	***SO_2***	***NO_2***	***PM10*****	***ЧАЂ***
						µg/m^3	µg/m^3	µg/m^3	µg/m^3
	1	*2*	*3*	*4*	*5*	*6*	*7*	*9*	*10*
1	*Милоша Поцерца 6*	#	22	#	2	#	148	#	60
2	*Гоце Делчева 30*	ϴ	2	#	ϴ	13	112	#	45
3	*Бојанска 16*	ϴ	5	8***	#	25	117	110	#
4	*О.Ш. "Никола Тесла", Др М. Петровића*	ϴ	0	15***	ϴ	14	79	203	46
5	*Авијатичарски трг 7, Земун*	ϴ	34	14***	1	16	131	189	63
6	*Грге Андријановића 8, Крњача*	ϴ	2	11***	1	19	97	205	56
7	*Пожешка 72*	#	1	#	ϴ	#	127	#	41
8	*КБЦ "Др Драгиша Мишовић"*	ϴ	10	11***	ϴ	61	103	131	42
9	*Олге Јовановић 11*	ϴ	#	#	1	10	#	#	58
10	*Обилићев венац 2*	#	12	#	1	#	105	#	67
11	*БАС, Железничка 4*	1	59	22***	3	136	167	205	91
12	*Ветеринарски факултет, Булевар ослобођења 18*	ϴ	9	17***	1	14	130	161	55
13	*Крњача, Пољопривредна школа*	1	0	10***	ϴ	<10	75	239	58
14	*АМС Насеље Овча, Првог мај 2а*	ϴ	5	81	#	62	122	187	#
15	*АМС Велики Црљени, 7. јула 19*	ϴ	0	106	#	70	52	159	#
16	*АМС Земун, Јернеја Копитара бб*	ϴ	10	76	#	73	93	186	#
17	*АМС Лазаревац, Слободана Козарева 1*	ϴ	5	64	#	75	107	83	#
18	*АМС МЗ Ушће, Општина Обреновац*	ϴ	1	60	#	65	96	167	#
19	*АМС Булевар деспота Стефана 54а*	ϴ	32	57	#	102	236	260	#
20	*АМС Омладинских бригада 104***	5	3	74	#	161	193	292	#
21	*АМС О.Ш. "Јефимија", Обреновац*	ϴ	0	59	ϴ	50	36	192	38

* гранична вредност за један дан SO_2 = 125 µg/m^3, NO2=85 mg/m^3, PM10=50 mg/m^3, ЧАЂ = 50 mg/m^3

**PM10 (суспендоване честице до 10 микрона)

*** Мерења вршена једном недељно

\# нису вршена мерења

ϴ нема

СРЕДЊЕ ГОДИШЊЕ ВРЕДНОСТИ СУМПОР ДИОКСИДА, АЗОТ ДИОКСИДА, СУСПЕНДОВАНИХ ЧЕСТИЦА PM10 И ЧАЂИ НА ТЕРИТОРИЈИ БЕОГРАДА У 2017. ГОДИНИ

Табела 82

Р. бр.	***МЕРНО МЕСТО***	***SO_2***	***NO_2***	***PM10****	***ЧАЂ***
		µg/m^3	µg/m^3	µg/m^3	µg/m^3
0	*1*	2	3	4	5
1	*Милоша Поцерца 6*	#	19	#	56
2	*Гоце Делчева 30*	<10	9	#	5
3	*Бојанска 16*	<10	38	37**	#
4	*О.Ш. "Никола Тесла", Др М. Петровића*	<10	32	48**	16
5	*Авијатичарски трг 7, Земун*	<10	57	48**	19
6	*Грге Андријановића 8, Крњача*	<10	27	47**	18
7	*Пожешка 72*	#	44	#	18
8	*КБЦ "Др Драгиша Мишовић"*	<10	47	40**	19
9	*Олге Јовановић 11*	<10	#	#	17
10	*Обилићев венац 2*	#	44	#	19
11	*БАС, Железничка 4*	10	62	65**	21
12	*Ветеринарски факултет, Булевар ослобођења 18*	<10	50	55**	19
13	*Крњача, Пољопривредна школа*	<10	23	46**	17
14	*АМС Насеље Овча, Првог мај 2а*	23	31	39	#
15	*АМС Велики Црљени, 7. јула 19*	20	30	42	#
16	*АМС Земун, Јернеја Копитара бб*	37	34	38	#

СРЕДЊЕ ГОДИШЊЕ ВРЕДНОСТИ СУМПОР ДИОКСИДА, АЗОТ ДИОКСИДА, СУСПЕНДОВАНИХ ЧЕСТИЦА PM10 И ЧАЂИ НА ТЕРИТОРИЈИ БЕОГРАДА У 2017. ГОДИНИ

Табела 82

Р. бр.	***МЕРНО МЕСТО***	***SO_2***	***NO_2***	***PM10****	***ЧАЂ***
		µg/m^3	µg/m^3	µg/m^3	µg/m^3
0	*1*	2	3	4	5
17	*АМС Лазаревац, Слободана Козарева 1*	24	30	36	#
18	*АМС МЗ Ушће, Општина Обреновац*	18	29	34	#
19	*АМС Булевар деспота Стефана 54а*	43	63	40	#
20	*АМС Омладинских бригада 104***	40	30	47	#
21	*АМС О.Ш. "Јефимија", Обреновац*	11	9	36	16

гранична вредност за годину SO_2 = 50 µg/m^3, NO2=40 mg/m^3, PM10=40 mg/m^3, ЧАЂ = 50 mg/m^3

нису вршена мерења

* PM10 (суспендоване честице до 10 микрона)

** Мерења вршена једном недељно

*МЕРОДАВНИ НИВО КОМУНАЛНЕ БУКЕ У БЕОГРАДУ У 2017. ГОДИНИ**

Табела 83

Р. бр.	***ОПШТИНА***	***МЕРНО МЕСТО***	***ВРЕДНОСТИ У dB(A)***		
			дан	*вече*	*ноћ*
0	*1*	*2*	*3*	*4*	*5*
1	*ВОЖДОВАЦ*	*Криволачка 5*	58	58	52
		Устаничка 152	68	66	61
		Војводе Степе 64	61	60	56
2	*ЗВЕЗДАРА*	*Војводе Богдана 1*	59	56	53
		Радојке Лакић 5	46	44	39
3	*ЗЕМУН*	*Гимназија*	44	44	36
		Главна 28	66	65	62
		Угриновачка 147	63	61	58
		Форд -Грмеч	59	59	56
		Јована Бранковића 2	64	63	59
4	*НОВИ БЕОГРАД*	*Гоце Делчева 2*	65	65	59
		Јурија Гагарина 10/3	69	57	52
		Гандијева	65	63	57
		Похорска 4	66	66	61
		Булевар Арсенија Чарнојевића 119	66	65	62
		Недељка Гвозденовића 39	65	64	59
5	*ПАЛИЛУЛА*	*Булевар деспота Стефана 122*	70	70	65
		Булевар краља Александра 69	66	65	61
		Борча, Беле Бартока 26	51	50	46
		Хоповска 12	55	54	48
		Миријевски булевар 2	65	64	60
6	*РАКОВИЦА*	*Краљице Јелене 11*	68	67	61
7	*САВСКИ ВЕНАЦ*	*Југ Богданова 2 (Зелени венац)*	67	65	64
		Карађорђева 23	73	72	68
		Краљице Наталије 66	66	65	63
		Немањина 2	64	64	61
		Војводе Мишића 43	65	65	62
		Персиде Миленковић 3	50	47	42
		Стевана Филиповића 32	61	61	55
		Клинички центар Србије	58	56	54
8	*СТАРИ ГРАД*	*Далматинска 1*	55	56	51
		Калемегдан-Цвјета Зузорић	48	46	39
		Узун Миркова 2	60	59	58
9	*ЧУКАРИЦА*	*Благоја Паровића 63*	68	67	61

ЛАБОРАТОРИЈСКА ИСПИТИВАЊА УЗОРАКА ВОДЕ ЗА ПИЋЕ НА ТЕРИТОРИЈИ БЕОГРАДА У 2017. ГОДИНИ

Табела 84

Р. бр.	***НАЧИН СНАБДЕВАЊА***	***ФИЗИЧКО-ХЕМИЈСКЕ АНАЛИЗЕ***						***МИКРОБИОЛОШКЕ АНАЛИЗЕ***					
		УКУПАН БРОЈ УЗОРАКА	*ОСНОВНА*	*ПЕРИОДИЧНА*	*"В" ПРОГРАМ*	*НЕИСПРАВНИХ УЗОРАКА*		*УКУПАН БРОЈ УЗОРАКА*	*ОСНОВНА*	*ПЕРИОДИЧНА*	*"В" ПРОГРАМ*	*НЕИСПРАВНИ УЗОРЦИ*	
						БРОЈ	*%*					*БРОЈ*	*%*
0	*1*	*2*	*3*	*4*	*5*	*6*	*7*	*8*	*9*	*10*	*11*	*12*	*13*
	УКУПНО	**13216**	**12511**	**541**	**164**	**1616**	**12,23**	**13216**	**12511**	**541**	**164**	**945**	**7,15**
1	*ЦЕНТРАЛНИ*	**11011**	10423	452	136	**1012**	9,19	**11011**	10423	452	136	**506**	4,60
2	*ЛОКАЛНИ*	**1544**	1427	89	28	**274**	17,75	**1544**	1427	89	28	**212**	13,73
3	*ИНДИВИДУАЛНИ*	**661**	661	/	/	**330**	49,92	**661**	661	/	/	**227**	34,34

КВАЛИТЕТ ВОДЕ ЗА ПИЋЕ ЦЕНТРАЛНИХ ВОДОВОДНИХ СИСТЕМА НА ТЕРИТОРИЈИ БЕОГРАДА У 2017. ГОДИНИ

Табела 85

Р. бр.	ЦЕНТРАЛНИ ВОДОВОД	УКУПАН БРОЈ УЗОРАКА	ОД ТОГА НЕИСПРАВНИХ			
			ХЕМИЈСКИ		БАКТЕРИОЛОШКИ	
			БРОЈ	%	БРОЈ	%
0	1	2	3	4	5	6
УКУПНО		**11011**	**942**	**8,56**	**505**	**4,59**
1	БЕОГРАД (уже подручје са Винчом)	7397	91	1,23	214	2,89
2	ЛАЗАРЕВАЦ	564	/		20	3,55
3	ОБРЕНОВАЦ	1126	28	2,49	71	6,31
4	МЛАДЕНОВАЦ	423	350	82,74	44	10,40
5	СОПОТ	503	125	24,85	54	10,74
6	ГРОЦКА	504	303	60,12	79	15,67
7	ПОЉОПРИВРЕДНИ КОМБИНАТ "БЕОГРАД"	494	45	9,11	23	4,66

КВАЛИТЕТ ВОДА РЕКА САВЕ И ДУНАВА У 2017. ГОДИНИ

Табела 86

Р. бр.	*МЕСЕЦ*	*УКУПАН БРОЈ УЗОРАКА*		*ОДГОВАРА II КЛАСИ РЕЧНИХ ВОДА*		*ОДСТУПА ОД II КЛАСЕ РЕЧНИХ ВОДА*							
						СВЕГА		*ФИЗИЧКО-ХЕМИЈСКИ И БАКТЕРИОЛОШКИ*		*ФИЗИЧКО-ХЕМИЈСКИ*		*БАКТЕРИОЛОШКИ*	
		САВА	*ДУНАВ*	*САВА*	*ДУНАВ*	*САВА*	*ДУНАВ*	*САВА*	*ДУНАВ*	*САВА*	*ДУНАВ*	*САВА*	*ДУНАВ*
0	*1*	*2*	*3*	*4*	*5*	*6*	*7*	*8*	*9*	*10*	*11*	*12*	*13*
	БЕОГРАД	**35**	**33**	**11**		**21**	**33**						
1	*ЈАНУАР*	2		1		1		1					
2	*ФЕБРУАР*	3	3	1		2	3	1	2		1	1	
3	*МАРТ*	3	3	0	0	3	3	0	~~1~~	0	0	3	2
4	*АПРИЛ*	3	3	1		2	3	1	0	0	0	~~1~~	3
5	*МАЈ*	3	3	2	0	1	3		2	~~0~~	~~0~~	1	1
6	*ЈУН*	3	3	2	0	1	3	~~0~~		0	~~0~~	1	3
7	*ЈУЛ*	3	3		0	3	3	~~2~~	1	~~0~~	0	1	~~2~~
8	*АВГУСТ*	3	3	0	0	3	3	~~2~~	3	~~0~~	~~0~~	1	0
9	*СЕПТЕМБАР*	3	3	2	0	1	3	~~0~~	~~0~~	~~0~~	0	1	3
10	*ОКТОБАР*	3	3	1	0	2	3	~~1~~	1	~~0~~	~~0~~	1	2
11	*НОВЕМБАР*	3	3	1	0	2	3	~~1~~		~~0~~	~~0~~	1	3
12	*ДЕЦЕМБАР*	3	3	2	0	1	3		1	~~0~~	0	1	2

РЕЗУЛТАТИ КОНТРОЛЕ НАМИРНИЦА ИЗ УВОЗА У 2017. ГОДИНИ

Табела 87

Р. бр.	ГРУПЕ НАМИРНИЦА	УКУПАН БРОЈ УЗОРАКА		БРОЈ УЗОРАКА ПРЕМА ВРСТИ ИСПИТИВАЊА							
				МИКРОБИОЛОШКА		ПАРАЗИТОЛОШКА		ХЕМИЈСКА		КВАЛИТЕТ	
		ИСПИТАНО	НЕИСПРАВНО	ИСПИТАНО	НЕИСПРАВНО	ИСПИТАНО	НЕИСПРАВНО	ИСПИТАНО	НЕИСПРАВНО	ИСПИТАНО	НЕИСПРАВНО
0	1	2	3	4	5	6	7	8	9	10	11
	УКУПНО	**2420**	**61**	**2418**	**2**	**58**		**2420**	**29**	**756**	**39**
1	МЛЕКО										
2	ПРОИЗВОДИ ОД МЛЕКА										
3	МЕСО										
4	ПРОИЗВОДИ ОД МЕСА										
5	РИБЕ, ШКОЉКЕ, РАКОВИ										
6	ПРОИЗВОДИ ОД РИБЕ										
7	ЈАЈА, ПРОИЗВОДИ ОД ЈАЈА										
8	ЖИТАРИЦЕ, ЛЕГУМИНОЗЕ, БРАШНО										
9	ХЛЕБ, ТЕСТЕНИНЕ, КЕКС										
10	КОЛАЧИ										
11	ШЕЋЕР, ЧОКОЛАДА, БОНБОНЕ, МЕД										
12	ДЕЧЈА ХРАНА И ДИЈЕТЕТСКЕ НАМИРНИЦЕ	2172	32	2172	2	58		2172		527	10
13	ВОЋЕ И ПРОИЗВОДИ ОД ВОЋА										
14	ПОВРЋЕ И ПРОИЗВОДИ ОД ПОВРЋА										
15	МАСТИ И УЉА										
16	АДИТИВИ И ЗАЧИНИ	136	9	134				136	9	117	9
17	КАФА, КАКАО И ЧАЈЕВИ										
18	АЛКОХОЛНА ПИЋА										
19	БЕЗАЛКОХОЛНА ПИЋА										
20	СЛАДОЛЕД										
21	ГОТОВА ЈЕЛА										
22	ОСТАЛО	112	20	112				112	20	112	20

РЕЗУЛТАТИ КОНТРОЛЕ НАМИРНИЦА ИЗ ПРОИЗВОДЊЕ У БЕОГРАДУ У 2017. ГОДИНИ

Табела 88

Р. бр.	ГРУПЕ НАМИРНИЦА	УКУПАН БРОЈ УЗОРАКА		БРОЈ УЗОРАКА ПРЕМА ВРСТИ ИСПИТИВАЊА							
				МИКРОБИОЛОШКА		ПАРАЗИТОЛОШКА		ХЕМИЈСКА		КВАЛИТЕТ	
		ИСПИТАНО	НЕИСПРАВНО	ИСПИТАНО	НЕИСПРАВНО	ИСПИТАНО	НЕИСПРАВНО	ИСПИТАНО	НЕИСПРАВНО	ИСПИТАНО	НЕИСПРАВНО
0	1	2	3	4	5	6	7	8	9	10	11
	УКУПНО	**1137**	**70**	**1137**	**70**			**60**		**96**	
1	МЛЕКО										
2	ПРОИЗВОДИ ОД МЛЕКА	9	6	9	6						
3	МЕСО	2	2	2	2						
4	ПРОИЗВОДИ ОД МЕСА	14	8	14	8						
5	РИБЕ, ШКОЉКЕ, РАКОВИ	2		2							
6	ПРОИЗВОДИ ОД РИБЕ										
7	ЈАЈА, ПРОИЗВОДИ ОД ЈАЈА										
8	ЖИТАРИЦЕ, ЛЕГУМИНОЗЕ, БРАШНО										
9	ХЛЕБ, ТЕСТЕНИНЕ, КЕКС										
10	КОЛАЧИ	60	11	60	11					36	
11	ШЕЋЕР, ЧОКОЛАДА, БОНБОНЕ, МЕД										
12	ДЕЧЈА ХРАНА И ДИЈЕТЕТСКЕ НАМИРНИЦЕ										
13	ВОЋЕ И ПРОИЗВОДИ ОД ВОЋА										
14	ПОВРЋЕ И ПРОИЗВОДИ ОД ПОВРЋА										
15	МАСТИ И УЉА										
16	АДИТИВИ И ЗАЧИНИ										
17	КАФА, КАКАО И ЧАЈЕВИ										
18	АЛКОХОЛНА ПИЋА										
19	БЕЗАЛКОХОЛНА ПИЋА	60		60				60		60	
20	СЛАДОЛЕД	8	1	8	1						
21	ГОТОВА ЈЕЛА	982	42	982	42						
22	ОСТАЛО										

РЕЗУЛТАТИ КОНТРОЛЕ НАМИРНИЦА ПО ЗАХТЕВУ ФИРМИ И ГРАЂАНА У 2017. ГОДИНИ

Табела 90

Р. бр.	ГРУПЕ НАМИРНИЦА	УКУПАН БРОЈ УЗОРАКА		БРОЈ УЗОРАКА ПРЕМА ВРСТИ ИСПИТИВАЊА							
				МИКРОБИОЛОШКА		ПАРАЗИТОЛОШКА		ХЕМИЈСКА		КВАЛИТЕТ	
		ИСПИТАНО	НЕИСПРАВНО	ИСПИТАНО	НЕИСПРАВНО	ИСПИТАНО	НЕИСПРАВНО	ИСПИТАНО	НЕИСПРАВНО	ИСПИТАНО	НЕИСПРАВНО
0	1	2	3	4	5	6	7	8	9	10	11
	УКУПНО	**3243**	**94**	**1252**	**13**	**33**	**1**	**2542**	**33**	**674**	**48**
1	МЛЕКО	188	1	151	1			38		1	
2	ПРОИЗВОДИ ОД МЛЕКА	159		6				156		2	
3	МЕСО	1		1						1	
4	ПРОИЗВОДИ ОД МЕСА	14	4	7				10		7	4
5	РИБЕ, ШКОЉКЕ, РАКОВИ	9	3					8		3	3
6	ПРОИЗВОДИ ОД РИБЕ	10		1				7		3	
7	ЈАЈА, ПРОИЗВОДИ ОД ЈАЈА	9		7				2			
8	ЖИТАРИЦЕ, ЛЕГУМИНОЗЕ, БРАШНО	125	8	9		4		104	1	21	7
9	ХЛЕБ, ТЕСТЕНИНЕ, КЕКС	84		18				52		26	
10	КОЛАЧИ	7		3				3		1	
11	ШЕЋЕР, ЧОКОЛАДА, БОМБОНЕ, МЕД	47	3	17				38		19	3
12	ДЕЧЈА ХРАНА И ДИЈЕТЕТСКЕ НАМИРНИЦЕ	1273	32	927	10			928	10	414	12
13	ВОЋЕ И ПРОИЗВОДИ ОД ВОЋА	737	15	14		1	1	727	11	39	4
14	ПОВРЋЕ И ПРОИЗВОДИ ОД ПОВРЋА	70	2	1		2		70	1	11	1
15	МАСТИ И УЉА	25		2				25		1	
16	АДИТИВИ И ЗАЧИНИ	74	8	8		1		64		16	8
17	КАФА, КАКАО И ЧАЈЕВИ	156	11	21	1	13		146	10	20	
18	АЛКОХОЛНА ПИЋА	47						42		9	
19	БЕЗАЛКОХОЛНА ПИЋА	86	4	15		9		54		44	4
20	СЛАДОЛЕД	1		1							
21	ГОТОВА ЈЕЛА	5	1	3	1					4	
22	ОСТАЛО	116	2	40		3		68		32	2

РЕЗУЛТАТИ КОНТРОЛЕ ПРЕДМЕТА ОПШТЕ УПОТРЕБЕ ИЗ УВОЗА У 2017. ГОДИНИ

Табела 91

Р. бр.	ГРУПА ПРЕДМЕТА ОПШТЕ УПОТРЕБЕ	УКУПАН БРОЈ УЗОРАКА		БРОЈ УЗОРАКА ПРЕМА ВРСТИ ИСПИТИВАЊА									
				ОРГАНОЛЕПТИЧКИ		pH		ФТАЛАТИ		ТЕШКИ И ТОКСИЧНИ МЕТАЛИ		ПЕСТИЦИДИ	
		ИСПИТАНО	НЕИСПРАВНО	ИСПИТАНО	НЕИСПРАВНО	ИСПИТАНО	НЕИСПРАВНО	ИСПИТАНО	НЕИСПРАВНО	ИСПИТАНО	НЕИСПРАВНО	ИСПИТАНО	НЕИСПРАВНО
0	1	2	3	4	5	6	7	8	9	10	11	12	13
	УКУПНО	**1995**	**124**	**1909**	**15**	**941**	**8**	**313**	**5**	**1584**	**18**	**66**	
1	ПОСУЂЕ, ПРИБОР, ПОСТРОЈЕЊА И УРЕЂАЈИ	**211**	**15**	202	4	14		63		180	11	1	
2	АМБАЛАЖА ЗА ЖИВОТНЕ НАМИРНИЦЕ	**64**	**1**	62		2		31		62			
3	ДЕЧЈЕ ИГРАЧКЕ	**231**	**17**	219	6	16		174	5	218	2		
4	СРЕДСТВА ЗА ОДРЖАВАЊЕ ЛИЧНЕ ХИГИЈЕНЕ, НЕГУ И УЛЕПШАВАЊЕ ЛИЦА И ТЕЛА И АМБАЛАЖА ЗА ТА СРЕДСТВА	**1008**	**76**	958	1	690	7	4		797	1		
5	СРЕДСТВА ЗА ОДРЖАВАЊЕ ЧИСТОЋЕ	**96**	**1**	94		73	1			6			
6	ДУВАН, ДУВАНСКЕ ПРЕРАЂЕВИНЕ И ПРИБОР ЗА ПУШЕЊЕ	**62**	**4**	61		2		2		57		54	
7	ОДРЕЂЕНИ ПРЕДМЕТИ КОЈИ ПРИ УПОТРЕБИ ДОЛАЗЕ У НЕПОСРЕДАН ДОДИР СА КОЖОМ И СЛУЗНИЦОМ	**323**	**10**	313	4	144		39		264	4	11	

РЕЗУЛТАТИ КОНТРОЛЕ ПРЕДМЕТА ОПШТЕ УПОТРЕБЕ ПО ЗАХТЕВУ ФИРМИ У БЕОГРАДУ У 2017. ГОДИНИ

Табела 92

Р. бр.	ГРУПА ПРЕДМЕТА ОПШТЕ УПОТРЕБЕ	УКУПАН БРОЈ УЗОРАКА		БРОЈ УЗОРАКА ПРЕМА ВРСТИ ИСПИТИВАЊА									
				ОРГАНОЛЕПТИЧКИ		pH		ФТАЛАТИ		ТЕШКИ И ТОКСИЧНИ МЕТАЛИ		ПЕСТИЦИДИ	
		ИСПИТАНО	НЕИСПРАВНО	ИСПИТАНО	НЕИСПРАВНО	ИСПИТАНО	НЕИСПРАВНО	ИСПИТАНО	НЕИСПРАВНО	ИСПИТАНО	НЕИСПРАВНО	ИСПИТАНО	НЕИСПРАВНО
0	1	2	3	4	5	6	7	8	9	10	11	12	13
УКУПНО		**1368**	**63**	**1041**	**45**	**761**		**151**	**2**	**1058**	**2**		
1	ПОСУЂЕ, ПРИБОР, ПОСТРОЈЕЊА И УРЕЂАЈИ	**46**	**8**	42	8	13		38		42	1		
2	АМБАЛАЖА ЗА ЖИВОТНЕ НАМИРНИЦЕ	**348**	**10**	169	9	45		89		237			
3	ДЕЧЈЕ ИГРАЧКЕ	**23**	**1**	2				23	1	2			
4	СРЕДСТВА ЗА ОДРЖАВАЊЕ ЛИЧНЕ ХИГИЈЕНЕ, НЕГУ И УЛЕПШАВАЊЕ ЛИЦА И ТЕЛА И АМБАЛАЖА ЗА ТА СРЕДСТВА	**197**	**22**	119	11	86				114			
5	СРЕДСТВА ЗА ОДРЖАВАЊЕ ЧИСТОЋЕ	**30**	**1**	30	1	28				7			
6	ДУВАН, ДУВАНСКЕ ПРЕРАЂЕВИНЕ И ПРИБОР ЗА ПУШЕЊЕ	**1**		1									
7	ОДРЕЂЕНИ ПРЕДМЕТИ КОЈИ ПРИ УПОТРЕБИ ДОЛАЗЕ У НЕПОСРЕДАН ДОДИР СА КОЖОМ И СЛУЗНИЦОМ	**723**	**21**	678	16	589		1	1	656	1		

РЕЗУЛТАТИ КОНТРОЛЕ ИСХРАНЕ ПРЕДШКОЛСКЕ ДЕЦЕ У БЕОГРАДУ У 2017. ГОДИНИ

Табела 93

Р. бр.	ОПШТИНА	БРОЈ УЗЕТИХ УЗОРАКА		ПРОСЕЧНА ЕНЕРГЕТСКА ВРЕДНОСТ ОБРОКА	ПРОСЕЧАН САДРЖАЈ ХРАНЉИВИХ МАТЕРИЈА У ГРАМИМА			БРОЈ БРИСЕВА У КУХИЊАМА						БРОЈ НАМИРНИЦА	
								СВЕГА		РАДНЕ ПОВРШИНЕ - ПРИБОР		РУКЕ И НОС КУХИЊСКИХ РАДНИКА			
		БРОЈ ЦЕЛОДНЕВНИХ ОБРОКА	БРОЈ ПОЈЕДИНАЧНИХ ОБРОКА	КЈ	БЕЛАНЧЕВИНЕ	МАСТИ	УГЉЕНИ ХИДРАТИ	ИСПИТАНО	НЕИСПРАВНО	ИСПИТАНО	НЕИСПРАВНО	ИСПИТАНО	НЕИСПРАВНО	ИСПИТАНО	НЕИСПРАВНО
0	1	2	3	4	5	6	7	8	9	10	11	12	13	14	15
УКУПНО		**886**	**2658**	**4232,00**	**34,54**	**33,02**	**134,96**	**2098**	**35**	**1260**	**5**	**838**	**21**	**345**	**5**
1	БАРАЈЕВО	23	69	4088	36,6	29,29	135,05	45	2	27		18	2	7	
2	ВОЖДОВАЦ	81	243	3839	30,1	28,55	123,58	195	1	117		78	1	35	
3	ВРАЧАР	37	111	4165	33,7	31,73	137,00	80		48		32		15	
4	ГРОЦКА	39	117	4177,0	37,8	34,15	128,04	116	1	68		48	1	15	1
5	ЗВЕЗДАРА	68	204	4254	37,5	34,78	131,35	145	3	87		58	1	27	1
6	ЗЕМУН	87	261	4144	30,1	32,94	129,66	211	1	127		84		36	
7	ЛАЗАРЕВАЦ	46	138	4133	30,1	34,16	127,96	72		42		30		13	1
8	МЛАДЕНОВАЦ	25	75	4847	42,6	36,59	156,72	50		32		18		8	
9	НОВИ БЕОГРАД	87	261	4253	33,9	31,11	143,26	272	6	164		108	6	46	
10	ОБРЕНОВАЦ	37	111	4201	37,8	31,10	136,28	50	1	30		20	1	8	1
11	ПАЛИЛУЛА	66	198	4230	36,3	33,81	133,33	192	2	120	1	72	1	34	1
12	РАКОВИЦА	67	201	3942	30,1	29,60	125,96	221	5	131		90	5	31	
13	САВСКИ ВЕНАЦ	51	153	3650	30,1	28,23	114,69	76	3	46		30	2	11	
14	СОПОТ	39	117	4431	30,1	37,01	135,86	30		18		12		5	
15	СТАРИ ГРАД	33	99	4496	36,0	37,40	141,10	61	2	37	1	24	1	11	
16	ЧУКАРИЦА	73	219	4494	36,9	39,19	135,93	223	5	131	3	92		34	
17	СУРЧИН	27	81	4600	37,3	31,74	158,61	59	3	35		24		9	

НЕКИ ПОКАЗАТЕЉИ О ПОТРЕБАМА И КОРИШЋЕЊУ ЈАСЛИЦА И ВРТИЋА ПО ОПШТИНАМА У 2017. ГОДИНИ

Табела 94

Р. бр.	ОПШТИНА	БРОЈ ДЕЦЕ ОД 0 ДО 7 ГОДИНА	УПИСАНО ДЕЦЕ		БРОЈ ПРИСУТНЕ ДЕЦЕ	ОДНОС ПРИСУТНЕ И УПИСАНЕ ДЕЦЕ (%)	ГРАЂЕВИНСКИ КАПАЦИТЕТ ОБЈЕКТА	УПИСАНА ДЕЦА У ОДНОСУ НА КАПАЦИТЕТ (%)	ИСКОРИШЋЕНОСТ КАПАЦИТЕТА (%)
			БРОЈ	%					
0	1	2	3	4	5	6	7	8	9
	УКУПНО	**140189**	**53789**	**38,4**	**34136**	**63,5**	**41526**	**129,5**	**82,2**
	СВЕГА УЖЕ ПОДРУЧЈЕ	**110540**	**45602**	**41,3**	**29154**	**63,9**	**35186**	**129,6**	**82,9**
1	ВОЖДОВАЦ	13822	5242	**37,9**	3291	**62,8**	3892	134,7	84,6
2	ВРАЧАР	4631	2171	**46,9**	1271	**58,5**	1664	130,5	76,4
3	ЗВЕЗДАРА	14075	5957	**42,3**	3528	**59,2**	5066	117,6	69,6
4	ЗЕМУН	15096	5050	**33,5**	3175	**62,9**	4180	120,8	76,0
5	НОВИ БЕОГРАД	18436	8547	**46,4**	5570	**65,2**	5364	159,3	103,8
6	ПАЛИЛУЛА	15459	4547	**29,4**	3007	**66,1**	3995	113,8	75,3
7	САВСКИ ВЕНАЦ	3195	2064	**64,6**	1164	**56,4**	1763	117,1	66,0
8	СТАРИ ГРАД	3827	2190	**57,2**	1890	**86,3**	2070	105,8	91,3
9	ЧУКАРИЦА	13342	5700	**42,7**	3886	**68,2**	4580	124,5	84,8
10	РАКОВИЦА	8657	4134	**47,8**	2372	**57,4**	2612	158,3	90,8
	СВЕГА ШИРЕ ПОДРУЧЈЕ	**29649**	**8187**	**27,6**	**4982**	**60,9**	**6340**	**129,1**	**78,6**
1	БАРАЈЕВО	2000	580	**29,0**	328	**56,6**	550	105,5	59,6
2	ГРОЦКА	7144	1893	**26,5**	1071	**56,6**	1360	139,2	78,8
3	ЛАЗАРЕВАЦ	4881	1542	**31,6**	892	**57,8**	987	156,2	90,4
4	МЛАДЕНОВАЦ	4232	1037	**24,5**	750	**72,3**	976	106,3	76,8
5	ОБРЕНОВАЦ	5913	1732	**29,3**	1071	**61,8**	1397	124,0	76,7
6	СОПОТ	1394	443	**31,8**	293	**66,1**	428	103,5	68,5
7	СУРЧИН	4085	960	**23,5**	577	**60,1**	642	149,5	89,9

*** Процењен број становника на дан 30.06.2016. год. (Републички завод за статистику Републике Србије)**

ПРОСЕЧНА ЕНЕРГЕТСКА ВРЕДНОСТ И САДРЖАЈ ПЛАНИРАНИХ ЦЕЛОДНЕВНИХ ОБРОКА У ПРЕДШКОЛСКИМ УСТАНОВАМА НА ТЕРИТОТИЈИ БЕОГРАДА У 2017. ГОДИНИ, ПРЕМА АНАЛИЗИ МАГАЦИНСКЕ ДОКУМЕНТАЦИЈЕ

Табела 95

Р. бр.	УСТАНОВА - ОПШТИНА		ЕНЕРГЕТСКА ВРЕДНОСТ КЈ	БЕЛАНЧЕВИНЕ (г)			МАСТИ (г)			УГЉЕНИ ХИДРАТИ (г)	Са (мг)	Fe (мг)	А (мг)	В1 (мг)	В2 (мг)	С (мг)	НИЈАЦИН (мг)
				животињске	биљне	УКУПНО	животињске	биљне	УКУПНО								
0	1		2	3	4	5	6	7	8	9	10	11	12	13	14	15	16
УКУПНО			**4271**	**21,23**	**15,14**	**36,36**	**21,28**	**15,24**	**37,22**	**129**	**511**	**6,34**	**642**	**0,85**	**1,06**	**75**	**6,39**
НОРМАТИВ			**4200**	**20**	**14**	**34**	**20**	**16**	**36**	**128**	**475**	**6,80**	**642**	**0,50**	**0,70**	**40**	**6,60**
1	УЖЕ ПОДРУЧЈЕ ГРАДА	"ЧИКА ЈОВА ЗМАЈ" - ВОЖДОВАЦ	4145,12	22,56	14,60	37,16	19,44	15,09	34,53	126,58	526,12	7,03	759,67	0,66	0,93	102,51	6,45
2		"ВРАЧАР" - ВРАЧАР	4266,33	20,93	14,90	35,83	21,55	15,26	36,81	129,65	502,47	6,40	675,68	0,92	1,16	87,79	6,34
3		"ЗВЕЗДАРА" - ЗВЕЗДАРА	4209,19	22,23	14,40	36,63	22,55	14,43	36,98	125,10	520,34	6,16	451,33	0,73	0,96	76,10	5,99
4		"ДР СИМО МИЛОШЕВИЋ" - ЗЕМУН	3965,73	20,14	14,36	34,50	18,86	14,70	33,55	120,84	517,45	6,97	958,86	0,72	0,98	73,75	5,47
5		"11.АПРИЛ" - НОВИ БЕОГРАД	4276,16	21,43	15,32	36,75	22,11	14,45	36,57	130,00	530,12	6,48	559,47	1,53	1,74	72,76	6,57
6		"БОШКО БУХА" - ПАЛИЛУЛА	4426,66	19,44	14,47	33,91	20,47	19,21	39,68	134,45	447,66	6,62	790,95	1,18	1,32	87,30	6,14
7		"САВСКИ ВЕНАЦ" - САВСКИ ВЕНАЦ	4436,72	23,08	16,39	39,46	21,78	16,49	38,27	133,02	570,10	6,47	812,45	0,78	1,03	74,15	7,40
8		"ДЕЧЈИ ДАНИ" - СТАРИ ГРАД	4253,46	21,32	15,35	36,66	20,47	14,04	34,51	133,56	533,52	6,49	996,23	0,68	0,90	72,50	6,87
9		"ЧУКАРИЦА" - ЧУКАРИЦА	4350,28	20,76	14,75	35,51	20,21	17,11	37,31	133,78	496,81	6,04	845,54	0,71	0,94	74,20	6,48
10		"РАКОВИЦА" - РАКОВИЦА	4300,46	20,89	15,70	36,59	21,42	16,01	37,43	129,48	524,98	6,51	650,53	0,74	0,93	85,68	6,65
11	ПРИГРАДСКО	"ПОЛЕТАРАЦ" - БАРАЈЕВО	4138,61	19,57	15,23	34,80	19,23	16,96	36,19	124,67	470,63	5,98	523,31	1,01	1,17	55,59	5,52
12		"ЛАНЕ" - ГРОЦКА	4331,45	21,43	15,18	36,61	21,85	15,96	37,81	130,58	512,64	6,03	672,48	0,96	1,12	79,97	6,80
13		"РАКИЛА КОТАРОВ-ВУКА" - ЛАЗАРЕВАЦ	4455,25	21,72	15,93	37,65	20,90	20,04	40,93	129,64	484,17	6,02	670,87	1,02	1,17	72,67	6,95
14		"ЈЕЛИЦА ОБРАДОВИЋ" - МЛАДЕНОВАЦ	4227,28	21,72	15,08	36,79	21,76	15,72	37,48	124,74	471,45	6,03	666,11	0,63	0,87	56,32	6,11
15		"ПЕРКА ВИЋЕНТИЈЕВИЋ" - ОБРЕНОВАЦ	4235,84	20,56	15,35	35,91	22,77	14,23	37,00	127,36	529,12	6,31	631,91	0,76	0,97	65,72	6,13
16		"НАША РАДОСТ" - СОПОТ	4304,87	22,61	15,04	37,66	23,12	14,90	38,02	127,35	534,17	6,10	747,35	0,77	0,99	67,84	6,70
17		"СУРЧИН"- СУРЧИН	4287,75	20,47	15,30	35,77	23,21	16,44	39,64	124,52	523,39	6,12	689,62	0,67	0,84	69,28	6,20

РЕЛАТИВНО УЧЕШЋЕ ПОЈЕДИНИХ ГРУПА НАМИРНИЦА У ПЛАНИРАНИМ ЦЕЛОДНЕВНИМ ОБРОЦИМА У ПРЕДШКОЛСКИМ УСТАНОВАМА БЕОГРАДА 2017. ГОДИНЕ, ПРЕМА АНАЛИЗИ МАГАЦИНСКЕ ДОКУМЕНТАЦИЈЕ

Табела 96

Р. бр.	УСТАНОВА - ОПШТИНА		ЖИТАРИЦЕ	МЕСО И ПРОИЗВОДИ ОД МЕСА	МЛЕКО И ПРОИЗВОД И ОД МЛЕКА	МАСТИ И УЉА	ПОВРЋЕ	ВОЋЕ	СЛАТКИШИ
0	1		2	3	4	5	6	7	8
УКУПНО			31,60	11,50	19,00	11,90	9,30	9,20	7,15
НОРМАТИВ			30	10	20	10	10	10	10
1	УЖЕ ПОДРУЧЈЕ ГРАДА	"ЧИКА ЈОВА ЗМАЈ" - ВОЖДОВАЦ	30,40	11,50	20,00	10,38	9,50	8,50	9,40
2		"ВРАЧАР" - ВРАЧАР	30,40	11,20	19,60	11,50	9,90	9,80	7,10
3		"ЗВЕЗДАРА" - ЗВЕЗДАРА	31,30	12,80	19,70	11,10	8,50	8,60	7,50
4		"ДР СИМО МИЛОШЕВИЋ" - ЗЕМУН	30,13	9,90	20,00	11,00	9,80	10,00	8,20
5		"11.АПРИЛ" - НОВИ БЕОГРАД	31,70	11,70	19,80	11,40	9,80	9,20	5,80
6		"БОШКО БУХА" - ПАЛИЛУЛА	31,60	12,50	14,70	14,10	7,90	11,40	7,30
7		"САВСКИ ВЕНАЦ" - САВСКИ ВЕНАЦ	31,20	11,30	20,40	10,70	10,10	10,80	5,10
8		"ДЕЧЈИ ДАНИ" - СТАРИ ГРАД	30,30	10,70	19,90	9,80	10,50	10,50	7,80
9		"ЧУКАРИЦА" - ЧУКАРИЦА	31,90	10,60	18,60	12,80	8,30	8,40	9,20
10		"РАКОВИЦА" - РАКОВИЦА	31,10	11,10	19,40	11,30	9,90	9,60	7,20
11	ПРИГРАДСКО	"ПОЛЕТАРАЦ" - БАРАЈЕВО	30,60	10,50	18,20	13,60	11,60	6,90	8,20
12		"ЛАНЕ" - ГРОЦКА	32,20	11,90	19,49	11,40	9,60	8,40	6,50
13		"РАКИЛА КОТАРОВ-ВУКА" - ЛАЗАРЕВАЦ	33,70	11,80	16,40	15,10	7,50	8,20	6,90
14		"ЈЕЛИЦА ОБРАДОВИЋ" - МЛАДЕНОВАЦ	33,20	12,00	18,80	12,80	7,50	9,20	6,20
15		"ПЕРКА ВИЋЕНТИЈЕВИЋ" - ОБРЕНОВАЦ	30,30	11,70	19,80	11,20	10,90	9,80	5,80
16		"НАША РАДОСТ" - СОПОТ	31,30	13,40	19,60	10,80	8,70	8,90	6,90
17		"СУРЧИН"-СУРЧИН	35,10	11,70	18,80	13,40	7,50	7,50	5,50

БРОЈ ДАНА ПРЕКО ГРАНИЧНЕ ВРЕДНОСТИ ИМИСИЈЕ ЧАЂИ/PM10 ПРЕМА МЕРНИМ МЕСТИМА У БЕОГРАДУ У 2017. ГОДИНИ*

Графикон 38

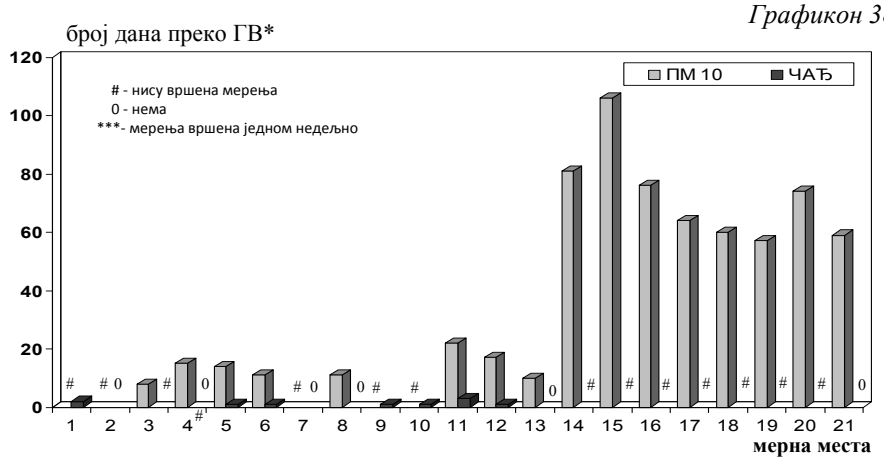

1. Милоша Поцерца 6
2. Гоце Делчева 30
3. Бојанска 16 ***
4. ОШ Никола Тесла ***
5. Авијат. Трг7 Земун ***
6. Г. Андријановића 8***
7. Пожешка 72 #
8. КБЦ "Др Д.Мишовић"***
9. Олге Јовановић 11
10. Обилићев венац 2
11. БАС, Железничка 4 ***
12. Веринарски Факултет ***
13. Пољоприв, школа-Крњача ***
14. АМС, Овча
15. АМС, Велики Црљени
16. АМС, Земун
17. АМС, Лазаревац
18. АМС, МЗ Ушће
19. АМС, Булевар деспота Стефана 54а
20. АМС, Омадинских бригада 104
21. ОШ Јефимија-Обреновац

СРЕДЊЕ ГОДИШЊЕ ВРЕДНОСТИ СУМПОРДИОКСИДА, АЗОТДИОКСИДА И PM10 ПРЕМА МЕРНИМ МЕСТИМА У БЕОГРАДУ У 2017. ГОДИНИ

Графикон 39

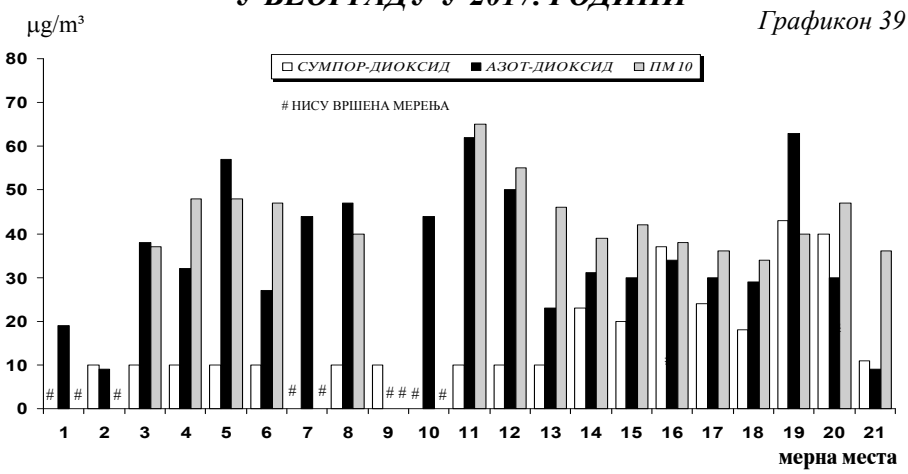

1. Милоша Поцерца 6
2. Гоце Делчева 30
3. Бојанска 16
4. ОШ Никола Тесла
5. Авијат. Трг7 Земун
6. Г. Андријановића 8
7. Пожешка 72 #
8. КБЦ "Др Д.Мишовић"
9. Олге Јовановић 11
10. Обилићев венац 2
11. БАС, Железничка 4
12. Веринарски Факултет
13. Пољоприв, школа-Крњача
14. АМС, Овча
15. АМС, Велики Црљени
16. АМС, Земун
17. АМС, Лазаревац
18. АМС, МЗ Ушће
19. АМС, Булевар деспота Стефана 54а
20. АМС, Омадинских бригада 104
21. ОШ Јефимија-Обреновац

МЕРОДАВНИ НИВОИ БУКЕ ДАЊУ И НОЋУ ПРЕМА МЕРНИМ МЕСТИМА У БЕОГРАДУ У 2017. ГОДИНИ

Графикон 40

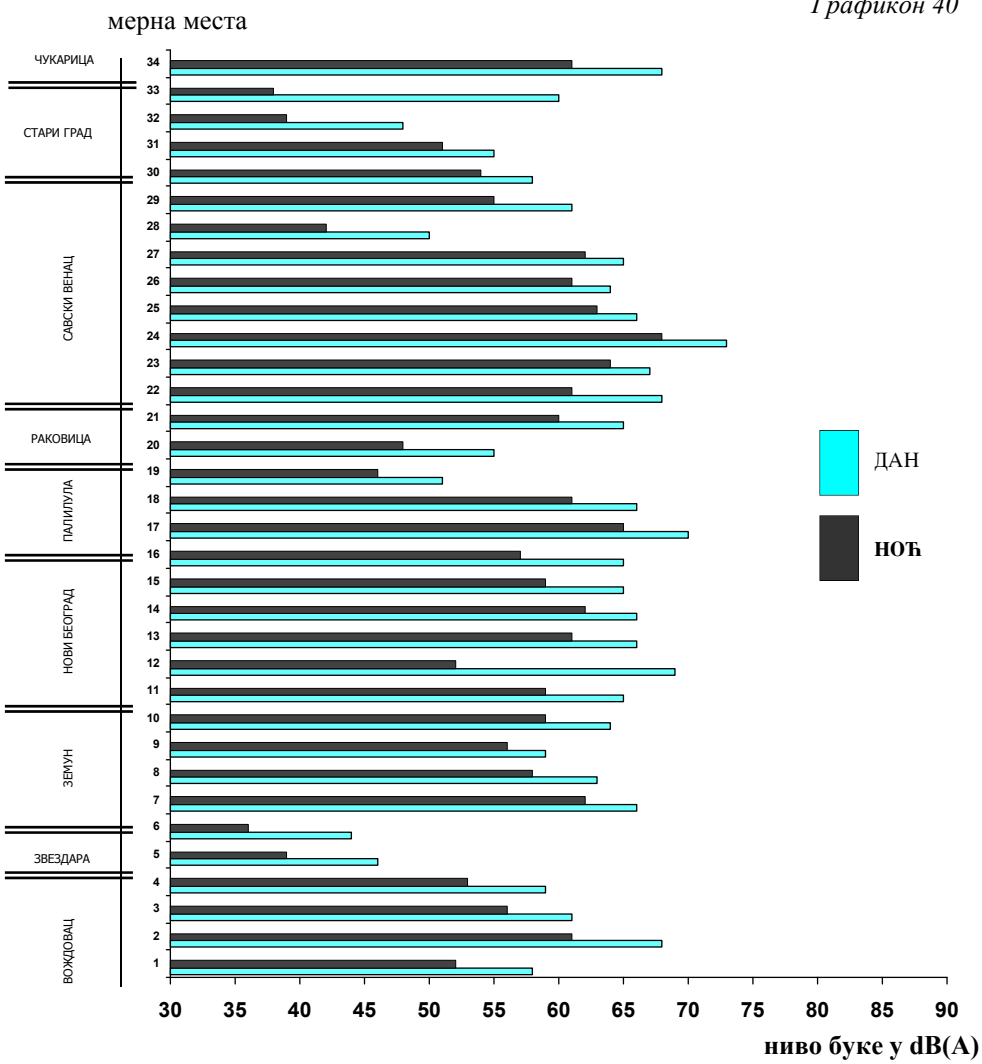

1. Криволачка 5
2. Устаничка 152
3. Војводе Степе 64
4. Војводе Богдана 1
5. Радојке Лакић 5
6. Гимназија
7. Главна 28
8. Угриновачка 147
9. Форд-Грмеч
10. Јована Бранковића 2
11. Гоце Делчева 2
12. Јурија Гагарина1013
13. Похорска 4
14 Б.А. Чарнојевића 119
15. Недељка Гвозденовића 39
16. Гандијева
17. Булевар деспота Стефана 109
18. Буевар краља Александра 69
19. Борча, Беле Бартока 26
20. Хоповска 12
21. Миријевски булевар 2
22. Краљице Јелене 22
23. Југ Боданова 3
24. Карађорђева 23
25. Краљице Наталије ББ
26. Немањина 2
27. Војводе Мишића 35
28. Персиде Миленковић 3
29. Стефана Филиповића 20
30. Клинички центар Србије
31. Далматинска 1
32. Калемегдан Цвијета Зузорић
33. Узун Миркова 2
34. Благоја Паровића 63

ИСПРАВНОСТ УЗОРАКА ВОДЕ ЗА ПИЋЕ ПРЕМА НАЧИНУ СНАБДЕВАЊА И ВРСТИ ЛАБОРАТОРИЈСКЕ АНАЛИЗЕ У БЕОГРАДУ У 2017. ГОДИНИ

Графикон 41

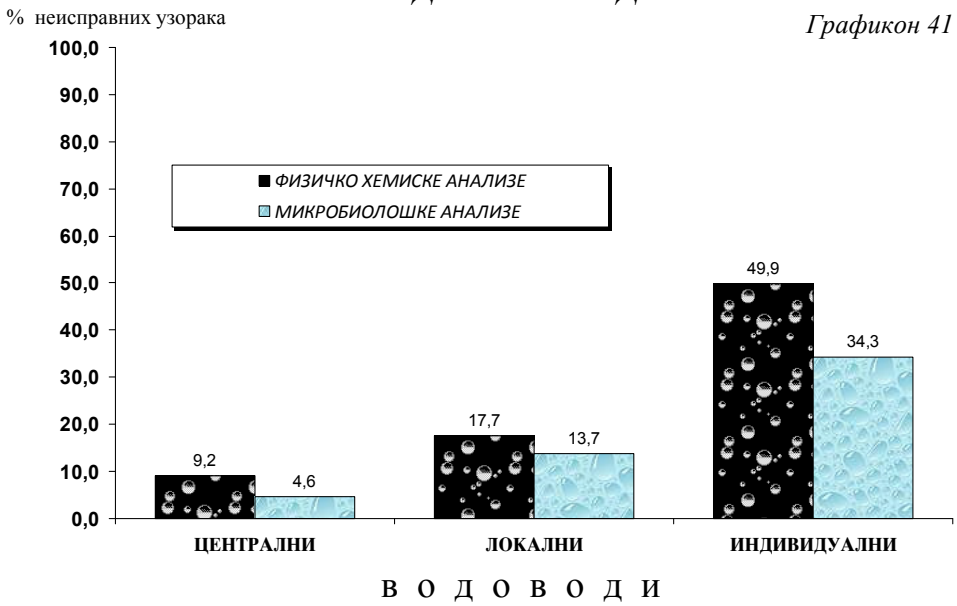

КВАЛИТЕТ ВОДЕ ЗА ПИЋЕ ЦЕНТРАЛНИХ ВОДОВОДНИХ СИСТЕМА НА ТЕРИТОРИЈИ БЕОГРАДА У 2017. ГОДИНИ

Графикон 42

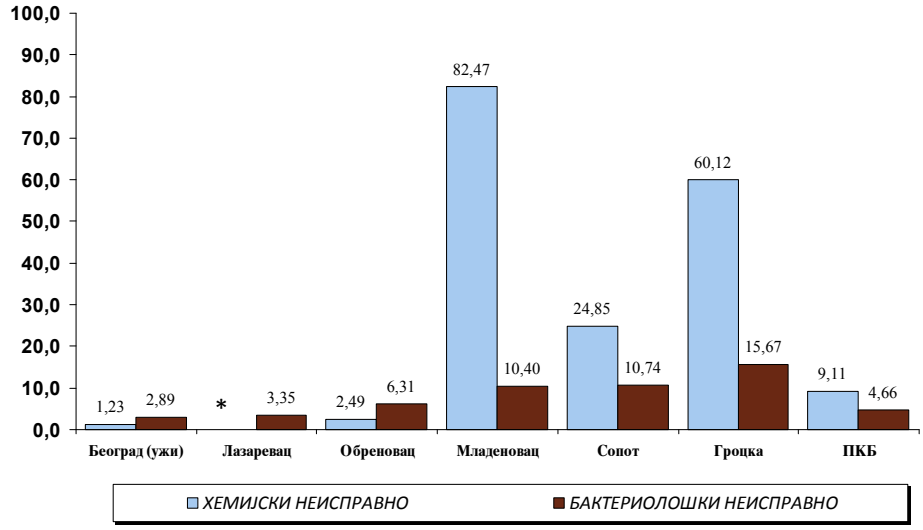

* Нема података за Лазаревац (хемијски неисправно)

КВАЛИТЕТ ВОДА РЕКА САВЕ И ДУНАВА У 2017. ГОДИНИ

Графикон 43

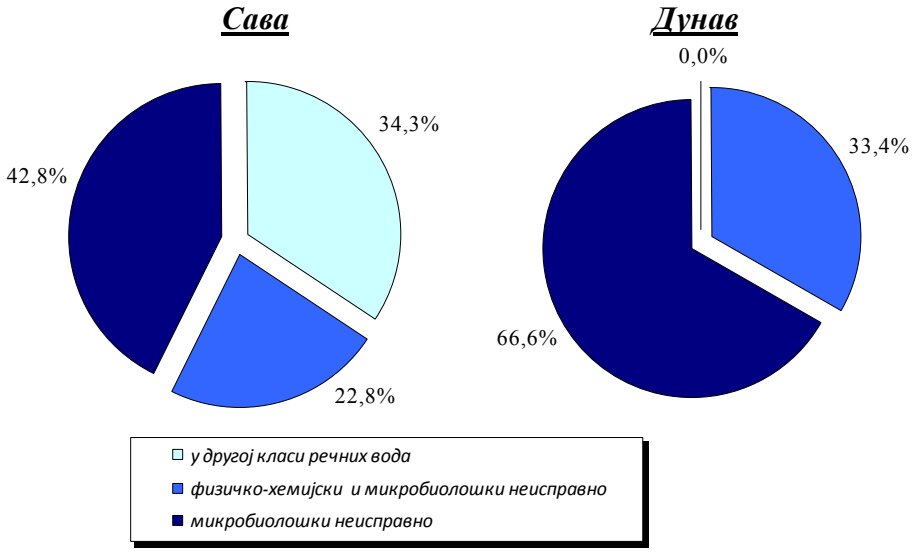

РЕЗУЛТАТИ КОНТРОЛЕ НАМИРНИЦА И ПРЕДМЕТА ОПШТЕ УПОТРЕБЕ У БЕОГРАДУ У 2017. ГОДИНИ

Графикон 44

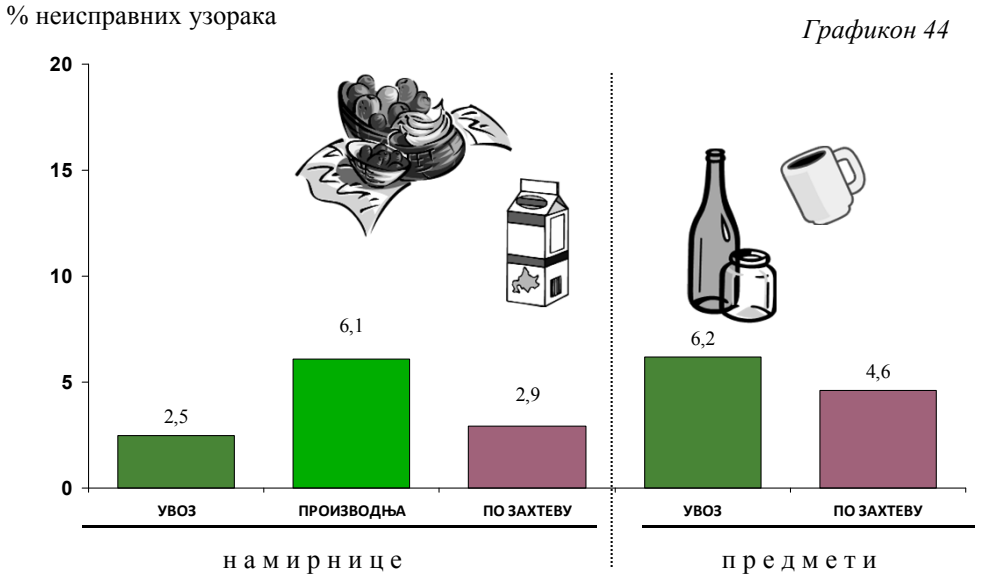

ИНДИВИДУАЛНИ ЗДРАВСТВЕНО СТАТИСТИЧКИ ИЗВЕШТАЈИ

19

ХРОНИЧНА НЕЗАРАЗНА ОБОЉЕЊА

19а

На основу одредаба Закона о здравственој заштити још од 1980. године, као болести од већег социо-медицинског значаја, прати се 11 група хроничних незаразних обољења (малигне неоплазме, ендемска нефропатија, психозе, шећерна болест, реуматска грозница, прогресивна мишићна дистрофија, хемофилија, хронична инсуфицијенција бубрега, наркоманије, коронарне болести срца, опструктивне болести плућа). Сваки лекар, када постави дијагнозу, дужан је да на прописаном обрасцу пријави оболело лице популационом регистру који се води у Градском заводу за јавно здравље за територију града Београда. Ажурирање регистара се врши континуирано помоћу података из потврда о смрти, одјава лекара, извештаја о хоспитализацији и провером на терену.

У протеклих 10 година, у односу на претходне, значајно је порастао број регистрованих лица оболелих од хроничних незаразних обољења. Значајно повећање инциденце регистрованих лица је последица боље дијагностике, старења становништва, али и ажурнијег и већег ангажовања лекара на пријављивању оболелих. Према стању популационих регистара на дан 31.12.2017. године 23,3% становника Београда је регистровано да болује од неког од наведених обољења.

У 2017. години од укупно регистрованих оболелих од ХНО, чак 76% су лица старија од 50 година. Највише стопе регистрованих у 2017. години (инциденца) су код малигних неоплазми (стопа од 4,1/1000), шећерне болести (стопа од 1,1 /1000 становника Београда), коронарних болести срца (стопа од 0,7 /1000 становника Београда) и хроничних опструктивних болести плућа (стопа од 0,9 /1000 становника Београда). Према стању регистара на дан 31.12.2017. године стопа преваленце (живи оболели 31.12.2017.) су износиле за малигне неоплазме 57,2/1000 становника Београда, за шећерну болест 49,6/1000, за коронарне болести срца 42,7/1000 становника Београда и хроничне опструктивне болести плућа 33,2/1000.

Разлика у броју регистрованих у односу на претходне године настала је због тога што је комплетна база лица оболелих од болести већег јавноздравственог значаја ажурирана из више извора и по више основа.

Упоређујући податке популационих регистара са садржајем потврда о смрти и даље се уочава да велики број умрлих лица са дијагнозом неког хроничног обољења, лекари нису благовремено пријавили.

БРОЈ ЛИЦА ОБОЛЕЛИХ ОД 11 ХРОНИЧНИХ НЕЗАРАЗНИХ ОБОЉЕЊА РЕГИСТРОВАНИХ У 2017. ГОДИНИ ПРЕМА ВРСТИ ОБОЉЕЊА И ОПШТИНИ СТАНОВАЊА (стање популационих регистара 31.12.2017. год.)

Табела 97

Р. бр.	ОПШТИНЕ СТАНОВАЊА		УКУПНО	ОБОЉЕЊА										
				МАЛИГНЕ НЕОПЛАЗМЕ	ЕНДЕМСКА НЕФРОПАТИЈА	ПСИХОЗЕ	ШЕЋЕРНА БОЛЕСТ	РЕУМАТСКА ГРОЗНИЦА	ПРОГРЕСИВНА МИШ. ДИСТРОФИЈА*	ХЕМОФИЛИЈА*	ХРОНИЧНА ИНСУФИЦИЈЕНЦИЈА БУБРЕГА**	НАРКОМАНИЈА**	КОРОНАРНЕ БОЛЕСТИ СРЦА**	ОПСТРУКТИВНЕ БОЛЕСТИ ПЛУЋА**
0	1		2	3	4	5	6	7	8	9	10	11	12	13
УКУПНО		***оболели*** [1]	**7042**	**4345**	**1**	**377**	**859**		**9**		**114**	**179**	**494**	**664**
		одјављени	**7007**	**2310**	**1**	**1471**	**910**	**2**	**3**	**1**	**590**	**8**	**1155**	**556**
		регистров.	**14049**	**6655**	**2**	**1848**	**1769**	**2**	**12**	**1**	**704**	**187**	**1649**	**1220**
1	*БАРАЈЕВО*	*оболели*	**144**	61		3	31				15	3	12	19
		одјављени	**139**	40		33	11				12		28	15
		регистов.	**283**	**101**		**36**	**42**				**27**	**3**	**40**	**34**
2	*ВОЖДОВАЦ*	*оболели*	**787**	472		35	158				6	15	48	53
		одјављени	**741**	219		161	97	2	1	1	62	1	145	52
		регистов.	**1528**	**691**		**196**	**255**	**2**	**1**	**1**	**68**	**16**	**193**	**105**
3	*ВРАЧАР*	*оболели*	**273**	201		18	4				5	9	12	24
		одјављени	**280**	77		71	29				32	1	49	21
		регистов.	**553**	**278**		**89**	**33**				**37**	**10**	**61**	**45**
4	*ГРОЦКА*	*оболели*	**354**	191		17	53				2	9	11	71
		одјављени	**295**	106		47	48				17		50	27
		регистов.	**649**	**297**		**64**	**101**				**19**	**9**	**61**	**98**
5	*ЗВЕЗДАРА*	*оболели*	**492**	344		29	13		1		4	17	23	61
		одјављени	**610**	203		142	85				54	1	83	42
		регистов.	**1102**	**547**		**171**	**98**		**1**		**58**	**18**	**106**	**103**
6	*ЗЕМУН*	*оболели*	**677**	435		40	57		2		1	24	57	61
		одјављени	**673**	243		138	78		1		55		107	51
		регистов.	**1350**	**678**		**178**	**135**		**3**		**56**	**24**	**164**	**112**
7	*ЛАЗАРЕВАЦ*	*оболели*	**331**	173	1	15	71				22	4	22	23
		одјављени	**239**	63		25	32				21		85	13
		регистов.	**570**	**236**	**1**	**40**	**103**				**43**	**4**	**107**	**36**
8	*МЛАДЕНОВАЦ*	*оболели*	**152**	104		7	18					4	4	15
		одјављени	**178**	64	1	24	20		1		19		25	24
		регистов.	**330**	**168**	**1**	**31**	**38**		**1**		**19**	**4**	**29**	**39**

БРОЈ ЛИЦА ОБОЛЕЛИХ ОД 11 ХРОНИЧНИХ НЕЗАРАЗНИХ ОБОЉЕЊА РЕГИСТРОВАНИХ У 2017. ГОДИНИ ПРЕМА ВРСТИ ОБОЉЕЊА И ОПШТИНИ СТАНОВАЊА (стање популационих регистара 31.12.2017. год.)

Табела 97 - наставак 1

Р. бр.	ОПШТИНЕ СТАНОВАЊА		УКУПНО	ОБОЉЕЊА										
				МАЛИГНА НЕОПЛАЗМА	ЕНДЕМСКА НЕФРОПАТИЈА	ПСИХОЗЕ	ШЕЋЕРНА БОЛЕСТ	РЕУМАТСКА ГРОЗНИЦА	ПРОГРЕСИВНА МИШ. ДИСТРОФ	ХЕМОФИЛИЈА*	ХРОНИЧНА ИНСУФИЦИЈЕНЦИЈА БУБРЕГА**	НАРКОМАНИЈА**	КОРОНАРНЕ БОЛЕСТИ СРЦА**	ОПСТРУКТИВНЕ БОЛЕСТИ ПЛУЋА**
0	1		2	3	4	5	6	7	8	9	10	11	12	13
9	НОВИ БЕОГРАД	оболели	**922**	598		41	116		1		8	17	91	50
		одјављени	**946**	301		247	125				76	2	125	70
		регистов.	**1868**	**899**		**288**	**241**		**1**		**84**	**19**	**216**	**120**
10	ОБРЕНОВАЦ	оболели	**423**	192		10	118				11	4	30	58
		одјављени	**279**	101		40	35				29		45	29
		регистов.	**702**	**293**		**50**	**153**				**40**	**4**	**75**	**87**
11	ПАЛИЛУЛА	оболели	**542**	331		41	70		3		4	17	31	45
		одјављени	**746**	250		156	107				56	2	117	58
		регистов.	**1288**	**581**		**197**	**177**		**3**		**60**	**19**	**148**	**103**
12	РАКОВИЦА	оболели	**495**	337		28	25		1		11	12	29	52
		одјављени	**446**	161		75	66				42		69	33
		регистов.	**941**	**498**		**103**	**91**		**1**		**53**	**12**	**98**	**85**
13	САВСКИ ВЕНАЦ	оболели	**352**	191		22	62				9	8	25	35
		одјављени	**200**	63		57	24				18		27	11
		регистов.	**552**	**254**		**79**	**86**				**27**	**8**	**52**	**46**
14	СОПОТ	оболели	**60**	40		2	10						4	4
		одјављени	**82**	29		20	9				8		6	10
		регистов.	**142**	**69**		**22**	**19**				**8**		**10**	**14**
15	СТАРИ ГРАД	оболели	**247**	155		20	9				5	11	11	36
		одјављени	**232**	76		54	22				18		40	22
		регистов.	**479**	**231**		**74**	**31**				**23**	**11**	**51**	**58**
16	ЧУКАРИЦА	оболели	**641**	439		42	27		1		11	17	53	51
		одјављени	**753**	262		148	105				57	1	119	61
		регистов.	**1394**	**701**		**190**	**132**		**1**		**68**	**18**	**172**	**112**
17	СУРЧИН	оболели	**150**	81		7	17					8	31	6
		одјављени	**168**	52		33	17				14		35	17
		регистов.	**318**	**133**		**40**	**34**				**14**	**8**	**66**	**23**
18	НЕПОЗНАТА ОПШТИНА	оболели												
		одјављени												
		регистов.												

* обавеза пријављивања од 1976. године ** обавеза пријављивања од 1980. године

[1] живи 31. 12. 2017. године

БРОЈ РЕГИСТРОВАНИХ ЛИЦА ОБОЛЕЛИХ ОД 11 ХРОНИЧНИХ ОБОЉЕЊА ПРЕМА ПОЈЕДИНИМ ОБОЉЕЊИМА

И ГОДИНАМА ПРИЈАВЕ У ПЕРИОДУ 1970. - 2017. ГОДИНЕ (стање популационих регистара 31.12.2017. године)

Табела 98

Р. бр.	ОПШТИНЕ СТАНОВАЊА		УКУПНО	ОБОЉЕЊА										
				МАЛИГНА НЕОПЛАЗМА	ЕНДЕМСКА НЕФРОПАТИЈА	ПСИХОЗЕ	ШЕЋЕРНА БОЛЕСТ	РЕУМАТСКА ГРОЗНИЦА	ПРОГРЕСИВНА МИШ. ДИСТРОФИЈА*	ХЕМОФИЛИЈА*	ХРОНИЧНА ИНСУФИЦИЈЕНЦИЈА БУБРЕГА**	НАРКОМАНИЈА**	КОРОНАРНЕ БОЛЕСТИ СРЦА**	ОПСТРУКТИВНЕ БОЛЕСТИ ПЛУЋА**
0	1		2	3	4	5	6	7	8	9	10	11	12	13
УКУПНО		***оболели*** ±	**387159**	**96556**	**502**	**50905**	**83758**	**687**	**362**	**830**	**15211**	**10191**	**72127**	**56030**
		одјављени	**332536**	**116596**	**1009**	**33812**	**75405**	**188**	**147**	**258**	**20983**	**1507**	**57025**	**25606**
		регистров.	**719695**	**213152**	**1511**	**84717**	**159163**	**875**	**509**	**1088**	**36194**	**11698**	**129152**	**81636**
1	*1970-1993*	*оболели*	**29355**	5450	231	8568	8381	541	32	68	755	447	2022	2860
		одјављени	**61629**	18348	634	8000	25243	94	33	25	1266	451	4800	2735
		регистов.	**90984**	**23798**	**865**	**16568**	**33624**	**635**	**65**	**93**	**2021**	**898**	**6822**	**5595**
2	*1994*	*оболели*	**2291**	595	4	397	665	2	2		70	31	212	313
		одјављени	**3993**	1434	17	212	1461		1		227	24	417	200
		регистов.	**6284**	**2029**	**21**	**609**	**2126**	**2**	**3**		**297**	**55**	**629**	**513**
3	*1995*	*оболели*	**3279**	505	16	698	1129	4	3	17	99	177	225	406
		одјављени	**4636**	1334	22	269	1878		4		235	50	587	257
		регистов.	**7915**	**1839**	**38**	**967**	**3007**	**4**	**7**	**17**	**334**	**227**	**812**	**663**
4	*1996*	*оболели*	**4122**	757	7	704	1328		3		110	208	411	594
		одјављени	**5008**	1588	20	258	1821		2		294	85	700	240
		регистов.	**9130**	**2345**	**27**	**962**	**3149**		**5**		**404**	**293**	**1111**	**834**
5	*1997*	*оболели*	**4268**	771	5	819	1203		15	2	92	229	327	805
		одјављени	**4365**	1470	13	258	1617		5		182	61	576	183
		регистов.	**8633**	**2241**	**18**	**1077**	**2820**		**20**	**2**	**274**	**290**	**903**	**988**
6	*1998*	*оболели*	**12566**	2042	11	2298	2717	11	18	9	577	281	2303	2299
		одјављени	**7524**	2056	21	609	2060	2	3	1	450	60	1466	796
		регистов.	**20090**	**4098**	**32**	**2907**	**4777**	**13**	**21**	**10**	**1027**	**341**	**3769**	**3095**
7	*1999*	*оболели*	**10097**	1618	17	1704	2336	3	9	9	442	162	2249	1548
		одјављени	**7453**	2191	22	502	1881	1	6	2	348	26	1759	715
		регистов.	**17550**	**3809**	**39**	**2206**	**4217**	**4**	**15**	**11**	**790**	**188**	**4008**	**2263**
8	*2000*	*оболели*	**11580**	2710	6	1802	2588	6	19	24	410	441	1980	1594
		одјављени	**8623**	3718	18	428	1969	1	5		378	64	1488	554
		регистов.	**20203**	**6428**	**24**	**2230**	**4557**	**7**	**24**	**24**	**788**	**505**	**3468**	**2148**

БРОЈ РЕГИСТРОВАНИХ ЛИЦА ОБОЛЕЛИХ ОД 11 ХРОНИЧНИХ ОБОЉЕЊА ПРЕМА ПОЈЕДИНИМ ОБОЉЕЊИМА

И ГОДИНАМА ПРИЈАВЕ У ПЕРИОДУ 1970. - 2017. ГОДИНЕ (стање популационих регистара 31.12.2017. године)

Табела 98

Р. бр.	ОПШТИНЕ СТАНОВАЊА		УКУПНО	ОБОЉЕЊА										
				МАЛИГНА НЕОПЛАЗМА	ЕНДЕМСКА НЕФРОПАТИЈА	ПСИХОЗЕ	ШЕЋЕРНА БОЛЕСТ	РЕУМАТСКА ГРОЗНИЦА	ПРОГРЕСИВНА МИШ. ДИСТРОФИЈА*	ХЕМОФИЛИЈА*	ХРОНИЧНА ИНСУФИЦИЈЕНЦИЈА БУБРЕГА**	НАРКОМАНИЈА**	КОРОНАРНЕ БОЛЕСТИ СРЦА**	ОПСТРУКТИВНЕ БОЛЕСТИ ПЛУЋА**
0	1		2	3	4	5	6	7	8	9	10	11	12	13
9	2001	оболели	**12122**	3347	7	1497	2656	5	10	12	425	402	2153	1608
		одјављени	**8927**	4623	14	398	1630	3	6	2	378	45	1379	449
		регистов.	**21049**	**7970**	**21**	**1895**	**4286**	**8**	**16**	**14**	**803**	**447**	**3532**	**2057**
10	2002	оболели	**12004**	2977	10	1424	2774	3	10	6	448	462	2116	1774
		одјављени	**11716**	6865	17	360	1912		3	1	384	49	1494	631
		регистов.	**23720**	**9842**	**27**	**1784**	**4686**	**3**	**13**	**7**	**832**	**511**	**3610**	**2405**
11	2003	оболели	**14787**	3364	14	1709	3352	6	13	6	398	500	2442	2983
		одјављени	**11852**	6236	19	421	2026	5	4	1	447	50	1666	977
		регистов.	**26639**	**9600**	**33**	**2130**	**5378**	**11**	**17**	**7**	**845**	**550**	**4108**	**3960**
12	2004	оболели	**15386**	3529	5	1474	3653	3	16	9	419	601	2675	3002
		одјављени	**9544**	4004	8	355	1968		1	2	438	65	1679	1024
		регистов.	**24930**	**7533**	**13**	**1829**	**5621**	**3**	**17**	**11**	**857**	**666**	**4354**	**4026**
13	2005	оболели	**16055**	3748	38	1564	3265	2	13	7	409	902	3382	2725
		одјављени	**9262**	3777	29	338	1685		3	1	371	80	2163	815
		регистов.	**25317**	**7525**	**67**	**1902**	**4950**	**2**	**16**	**8**	**780**	**982**	**5545**	**3540**
14	2006	оболели	**18023**	3929	11	1853	4093	15	9	19	395	807	3948	2944
		одјављени	**18094**	6032	25	1569	3353	11	6	4	929	63	4309	1793
		регистов.	**36117**	**9961**	**36**	**3422**	**7446**	**26**	**15**	**23**	**1324**	**870**	**8257**	**4737**
15	2007	оболели	**19166**	4668	9	2062	4231	14	11	20	569	661	4387	2534
		одјављени	**17521**	5900	20	1655	3162	12	14	8	1118	62	3899	1671
		регистов.	**36687**	**10568**	**29**	**3717**	**7393**	**26**	**25**	**28**	**1687**	**723**	**8286**	**4205**
16	2008	оболели	**19921**	5251	9	2158	3715	6	18	57	617	865	4735	2490
		одјављени	**17229**	5885	17	1768	2697	9	4	21	1264	77	3965	1522
		регистов.	**37150**	**11136**	**26**	**3926**	**6412**	**15**	**22**	**78**	**1881**	**942**	**8700**	**4012**

БРОЈ РЕГИСТРОВАНИХ ЛИЦА ОБОЛЕЛИХ ОД 11 ХРОНИЧНИХ ОБОЉЕЊА ПРЕМА ПОЈЕДИНИМ ОБОЉЕЊИМА

И ГОДИНАМА ПРИЈАВЕ У ПЕРИОДУ 1970. - 2017. ГОДИНЕ (стање популационих регистара 31.12.2017. године)

Табела 98

Р. бр.	ОПШТИНЕ СТАНОВАЊА		УКУПНО	ОБОЉЕЊА										
				МАЛИГНА НЕОПЛАЗМА	ЕНДЕМСКА НЕФРОПАТИЈА	ПСИХОЗЕ	ШЕЋЕРНА БОЛЕСТ	РЕУМАТСКА ГРОЗНИЦА	ПРОГРЕСИВНА МИШ. ДИСТРОФИЈА*	ХЕМОФИЛИЈА*	ХРОНИЧНА ИНСУФИЦИЈЕНЦИЈА БУБРЕГА**	НАРКОМАНИЈА**	КОРОНАРНЕ БОЛЕСТИ СРЦА**	ОПСТРУКТИВНЕ БОЛЕСТИ ПЛУЋА**
0	1		2	3	4	5	6	7	8	9	10	11	12	13
17	2009	оболели	**18424**	4811	42	2009	3817	5	12	38	647	520	4421	2102
		одјављени	**16144**	5431	34	1684	2561	9	6	24	1393	36	3468	1498
		регистов.	**34568**	**10242**	**76**	**3693**	**6378**	**14**	**18**	**62**	**2040**	**556**	**7889**	**3600**
18	2010	оболели	**22939**	5801	17	2430	5085	4	15	72	1028	408	5034	3045
		одјављени	**17090**	5692	21	1711	2811	6	3	27	1634	37	3705	1443
		регистов.	**40029**	**11493**	**38**	**4141**	**7896**	**10**	**18**	**99**	**2662**	**445**	**8739**	**4488**
19	2011	оболели	**22939**	6367	8	2294	4800	6	28	81	973	290	4957	3135
		одјављени	**16413**	5328	9	1946	2703	4	8	28	1507	27	3487	1366
		регистов.	**39352**	**11695**	**17**	**4240**	**7503**	**10**	**36**	**109**	**2480**	**317**	**8444**	**4501**
20	2012	оболели	**21460**	5418	8	2254	4456	6	25	58	1110	303	5112	2710
		одјављени	**16015**	4642	12	2225	2658	5	7	17	1602	24	3422	1401
		регистов.	**37475**	**10060**	**20**	**4479**	**7114**	**11**	**32**	**75**	**2712**	**327**	**8534**	**4111**
21	2013	оболели	**22607**	5927	8	2546	4416	9	23	102	1204	363	4948	3061
		одјављени	**15434**	4959	5	2073	2397	8	5	28	1621	12	2953	1373
		регистов.	**38041**	**10886**	**13**	**4619**	**6813**	**17**	**28**	**130**	**2825**	**375**	**7901**	**4434**
22	2014	оболели	**27816**	6995	7	3838	5041	12	20	128	1731	423	5236	4385
		одјављени	**16758**	5427	9	2317	2486	5	8	37	1949	22	2978	1520
		регистов.	**44574**	**12422**	**16**	**6155**	**7527**	**17**	**28**	**165**	**3680**	**445**	**8214**	**5905**
23	2015	оболели	**29658**	6642	7	4048	5582	24	26	86	1976	342	5759	5166
		одјављени	**15878**	4691	1	2513	2334	11	6	28	1761	28	2872	1633
		регистов.	**45536**	**11333**	**8**	**6561**	**7916**	**35**	**32**	**114**	**3737**	**370**	**8631**	**6799**
24	2016	оболели	**9252**	4989	4	378	1616		3		193	187	599	1283
		одјављени	**4421**	2655	1	472	182		1		217	1	638	254
		регистов.	**13673**	**7644**	**5**	**850**	**1798**		**4**		**410**	**188**	**1237**	**1537**

БРОЈ РЕГИСТРОВАНИХ ЛИЦА ОБОЛЕЛИХ ОД 11 ХРОНИЧНИХ ОБОЉЕЊА ПРЕМА ПОЈЕДИНИМ ОБОЉЕЊИМА

И ГОДИНАМА ПРИЈАВЕ У ПЕРИОДУ 1970. - 2017. ГОДИНЕ (стање популационих регистара 31.12.2017. године)

Табела 98

Р. бр.	*ОПШТИНЕ СТАНОВАЊА*		*УКУПНО*	*ОБОЉЕЊА*										
				МАЛИГНА НЕОПЛАЗМА	*ЕНДЕМСКА НЕФРОПАТИЈА*	*ПСИХОЗЕ*	*ШЕЋЕРНА БОЛЕСТ*	*РЕУМАТСКА ГРОЗНИЦА*	*ПРОГРЕСИВНА МИШ. ДИСТРОФИЈА**	*ХЕМОФИЛИЈА**	*ХРОНИЧНА ИНСУФИЦИЈЕНЦИЈА БУБРЕГА***	*НАРКОМАНИЈА***	*КОРОНАРНЕ БОЛЕСТИ СРЦА***	*ОПСТРУКТИВНЕ БОЛЕСТИ ПЛУЋА***
0	*1*		*2*	*3*	*4*	*5*	*6*	*7*	*8*	*9*	*10*	*11*	*12*	*13*
25	*2017*	*оболели*	**7042**	4345	1	377	859		9		114	179	494	664
		одјављени	**7007**	2310	1	1471	910	2	3	1	590	8	1155	556
		регистов.	**14049**	**6655**	**2**	**1848**	**1769**	**2**	**12**	**1**	**704**	**187**	**1649**	**1220**

* обавеза пријављивања од 1976. године ** обавеза пријављивања од 1980. годин [1] живи 31. 12. 2017. године

БРОЈ РЕГИСТРОВАНИХ ЛИЦА ОБОЛЕЛИХ ОД 11 ХРОНИЧНИХ НЕЗАРАЗНИХ ОБОЉЕЊА У ПЕРИОДУ 1970. - 2017. ГОДИНЕ

ПРЕМА ОПШТИНИ СТАНОВАЊА И ВРСТИ ОБОЉЕЊА (стање популационих регистара 31.12.2017. године)

Табела 99

Р. бр.	ОПШТИНЕ СТАНОВАЊА		УКУПНО	ОБОЉЕЊА										
				МАЛИГНА НЕОПЛАЗМА	ЕНДЕМСКА НЕФРОПАТИЈА	ПСИХОЗЕ	ШЕЋЕРНА БОЛЕСТ	РЕУМАТСКА ГРОЗНИЦА	ПРОГРЕСИВНА МИШ. ДИСТРОФИЈА*	ХЕМОФИЛИЈА*	ХРОНИЧНА ИНСУФИЦИЈЕНЦИЈА БУБРЕГА**	НАРКОМАНИЈА**	КОРОНАРНЕ БОЛЕСТИ СРЦА**	ОПСТРУКТИВНЕ БОЛЕСТИ ПЛУЋА**
0	1		2	3	4	5	6	7	8	9	10	11	12	13
УКУПНО		**оболели** [1]	**387159**	**96556**	**502**	**50905**	**83758**	**687**	**362**	**830**	**15211**	**10191**	**72127**	**56030**
		одјављени	**332536**	**116596**	**1009**	**33812**	**75405**	**188**	**147**	**258**	**20983**	**1507**	**57025**	**25606**
		регистров.	**719695**	**213152**	**1511**	**84717**	**#####**	**875**	**509**	**1088**	**36194**	**11698**	**129152**	**81636**
1	БАРАЈЕВО	оболели	**5544**	1256	46	721	1403	12	3	10	235	66	1009	783
		одјављени	**5749**	2071	141	529	1079	3	2	1	381	9	1081	452
		регистов.	**11293**	**3327**	**187**	**1250**	**2482**	**15**	**5**	**11**	**616**	**75**	**2090**	**1235**
2	ВОЖДОВАЦ	оболели	**37422**	9904	10	4889	7632	47	41	97	1285	1072	7223	5222
		одјављени	**33018**	12317	13	3378	6975	15	13	22	2082	159	5738	2306
		регистов.	**70440**	**22221**	**23**	**8267**	**14607**	**62**	**54**	**119**	**3367**	**1231**	**12961**	**7528**
3	ВРАЧАР	оболели	**14197**	4162	5	2011	2591	45	10	34	466	518	2475	1880
		одјављени	**16065**	6106	5	2131	3445	4	9	9	876	136	2403	941
		регистов.	**30262**	**10268**	**10**	**4142**	**6036**	**49**	**19**	**43**	**1342**	**654**	**4878**	**2821**
4	ГРОЦКА	оболели	**17583**	3380	1	2298	3946	41	21	27	582	253	3411	3623
		одјављени	**13651**	4548	9	1083	2945	16	9	9	820	33	2752	1427
		регистов.	**31234**	**7928**	**10**	**3381**	**6891**	**57**	**30**	**36**	**1402**	**286**	**6163**	**5050**
5	ЗВЕЗДАРА	оболели	**31779**	8220	8	4696	5607	98	22	72	1188	962	6094	4812
		одјављени	**29471**	10309	8	3121	6027	20	9	28	2040	150	5472	2287
		регистов.	**61250**	**18529**	**16**	**7817**	**11634**	**118**	**31**	**100**	**3228**	**1112**	**11566**	**7099**
6	ЗЕМУН	оболели	**45042**	10549	14	5525	10714	75	58	122	1841	976	7990	7178
		одјављени	**35237**	11185	19	3666	9766	15	18	36	1917	132	5531	2952
		регистов.	**80279**	**21734**	**33**	**9191**	**20480**	**90**	**76**	**158**	**3758**	**1108**	**13521**	**10130**
7	ЛАЗАРЕВАЦ	оболели	**14969**	3191	360	1749	3241	34	17	26	1458	378	2399	2116
		одјављени	**12680**	4104	706	759	2150	7	5	4	1584	36	2355	970
		регистов.	**27649**	**7295**	**1066**	**2508**	**5391**	**41**	**22**	**30**	**3042**	**414**	**4754**	**3086**
8	МЛАДЕНОВАЦ	оболели	**14273**	2473	3	1774	3707	34	15	28	814	165	3038	2222
		одјављени	**11700**	3610	5	996	3236	8	6	11	807	21	1649	1351
		регистов.	**25973**	**6083**	**8**	**2770**	**6943**	**42**	**21**	**39**	**1621**	**186**	**4687**	**3573**

БРОЈ РЕГИСТРОВАНИХ ЛИЦА ОБОЛЕЛИХ ОД 11 ХРОНИЧНИХ НЕЗАРАЗНИХ ОБОЉЕЊА У ПЕРИОДУ 1970. - 2017. ГОДИНЕ

ПРЕМА ОПШТИНИ СТАНОВАЊА И ВРСТИ ОБОЉЕЊА (стање популационих регистара 31.12.2017. године)

Табела 99 - наставак 1

Р. бр.	ОПШТИНЕ СТАНОВАЊА		УКУПНО	ОБОЉЕЊА										
				МАЛИГНА НЕОПЛАЗМА	ЕНДЕМСКА НЕФРОПАТИЈА	ПСИХОЗЕ	ШЕЋЕРНА БОЛЕСТ	РЕУМАТСКА ГРОЗНИЦА	ПРОГРЕСИВНА МИШ. ДИСТРОФИЈА*	ХЕМОФИЛИЈА*	ХРОНИЧНА ИНСУФИЦИЈЕНЦИЈА БУБРЕГА**	НАРКОМАНИЈА**	КОРОНАРНЕ БОЛЕСТИ СРЦА**	ОПСТРУКТИВНЕ БОЛЕСТИ ПЛУЋА**
0	1		2	3	4	5	6	7	8	9	10	11	12	13
9	НОВИ БЕОГРАД	оболели	**51121**	14003	10	7072	11949	75	24	111	1900	1370	9559	5048
		одјављени	**42924**	15154	16	4729	10578	13	19	28	2614	203	6983	2587
		регистов.	**94045**	**29157**	**26**	**11801**	**22527**	**88**	**43**	**139**	**4514**	**1573**	**16542**	**7635**
10	ОБРЕНОВАЦ	оболели	**15575**	3271	10	1732	3918	33	13	27	549	475	2849	2698
		одјављени	**12680**	4813	49	985	2574	13	4	9	809	31	2028	1365
		регистов.	**28255**	**8084**	**59**	**2717**	**6492**	**46**	**17**	**36**	**1358**	**506**	**4877**	**4063**
11	ПАЛИЛУЛА	оболели	**37446**	9137	3	5318	7681	57	33	78	1275	1167	6584	6113
		одјављени	**33188**	11369	5	3590	7610	16	9	35	1972	171	5726	2685
		регистов.	**70634**	**20506**	**8**	**8908**	**15291**	**73**	**42**	**113**	**3247**	**1338**	**12310**	**8798**
12	РАКОВИЦА	оболели	**24499**	6220	8	3054	5065	39	23	46	844	681	4884	3635
		одјављени	**19613**	7212	6	1765	4103	18	11	13	1206	86	3664	1529
		регистов.	**44112**	**13432**	**14**	**4819**	**9168**	**57**	**34**	**59**	**2050**	**767**	**8548**	**5164**
13	САВСКИ ВЕНАЦ	оболели	**15587**	4821	3	1902	3140	16	15	29	522	379	3014	1746
		одјављени	**10771**	4069	3	1277	2375	7	6	5	582	70	1748	629
		регистов.	**26358**	**8890**	**6**	**3179**	**5515**	**23**	**21**	**34**	**1104**	**449**	**4762**	**2375**
14	СОПОТ	оболели	**4817**	866	3	591	1268	10	6	9	278	55	941	790
		одјављени	**4502**	1608	3	425	1009	7	2	2	352	13	596	485
		регистов.	**9319**	**2474**	**6**	**1016**	**2277**	**17**	**8**	**11**	**630**	**68**	**1537**	**1275**
15	СТАРИ ГРАД	оболели	**15902**	4325	5	2408	3171	28	22	25	481	574	2629	2234
		одјављени	**17852**	6167	4	2101	4152	7	9	16	872	117	3330	1077
		регистов.	**33754**	**10492**	**9**	**4509**	**7323**	**35**	**31**	**41**	**1353**	**691**	**5959**	**3311**
16	ЧУКАРИЦА	оболели	**36617**	9752	12	4643	7662	37	35	73	1292	1003	7012	5096
		одјављени	**29594**	10710	14	2917	6697	17	15	22	1798	127	5128	2149
		регистов.	**66211**	**20462**	**26**	**7560**	**14359**	**54**	**50**	**95**	**3090**	**1130**	**12140**	**7245**
17	СУРЧИН	оболели	**4786**	1026	1	522	1063	6	4	16	201	97	1016	834
		одјављени	**3841**	1244	3	360	684	2	1	8	271	13	841	414
		регистов.	**8627**	**2270**	**4**	**882**	**1747**	**8**	**5**	**24**	**472**	**110**	**1857**	**1248**
18	НЕПОЗНАТА ОПШТИНА	оболели												
		одјављени												
		регистов.												

*обавеза пријављивања од 1976. године **обавеза пријављивања од 1980. године

[1] живи 31. 12. 2017. године

ИНЦИДЕНЦА НЕКИХ ХРОНИЧНИХ НЕЗАРАЗНИХ ОБОЉЕЊА У БЕОГРАДУ У ПЕРИОДУ 2000-2017 ГОДИНЕ ПРЕМА ПОДАЦИМА ПОПУЛАЦИОНИХ РЕГИСТАРА

Графикон 45

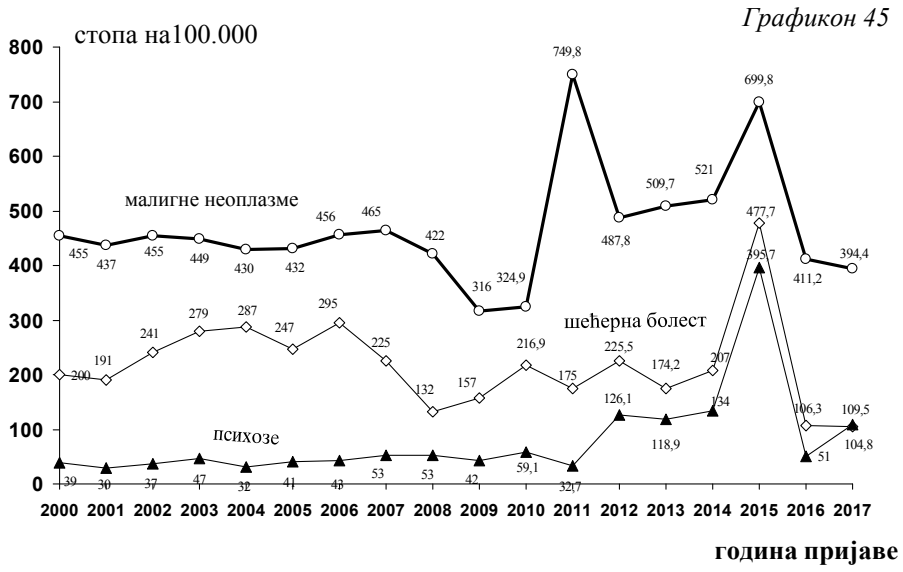

ПРЕВАЛЕНЦА НЕКИХ ХРОНИЧНИХ НЕЗАРАЗНИХ ОБОЉЕЊА У БЕОГРАДУ У ПЕРИОДУ 2000-2017. ГОДИНЕ ПРЕМА ПОДАЦИМА ПОПУЛАЦИОНИХ РЕГИСТАРА

Графикон 46

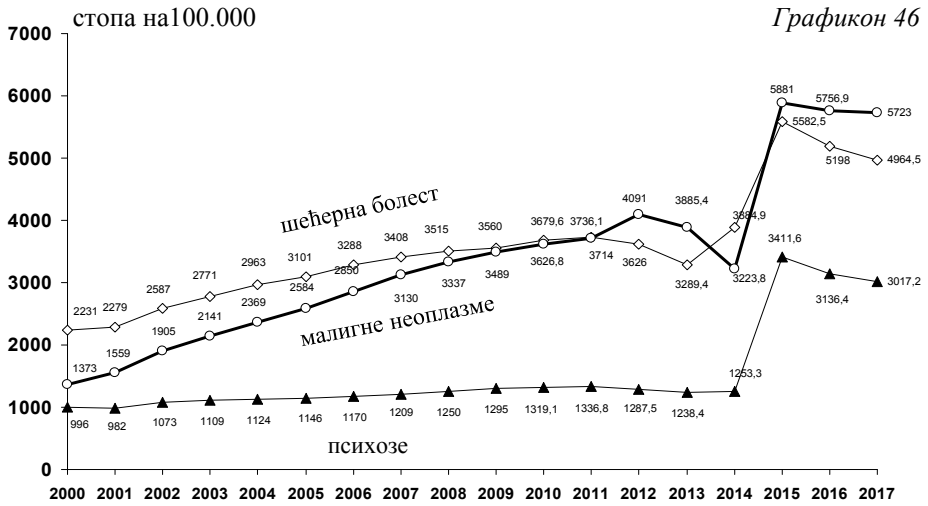

ПОРОЂАЈИ

196

У Београду се порођаји обављају у КЦС-Институт за гинекологију и акушерство, ГАК „Народни фронт“, КБЦ Звездара, КБЦ „Земун“, КБЦ Др Драгиша Мишовић, КБЦ Звездара и у ДЗ „Др Ђорђе Ковачевић“- Лазаревац (ванболничко породилиште), Специјалној гинеколошој болници „Јевремова“ и Општој болници *„MEDIGROUP“*. У 2017. години у Београду је обављено 19.289 порођаја од тога је 16.824 жена из Београда (у 2016. години 19.693 порођаја, од тога 17.091 су београдски осигураници). Више од 14% порођених жена је из унутрашњости.

Порођаји су се код 85,9% жена обавили у предвиђеном термину, док је код 8,1% жена порођај био превремен. Просек старости жена је 30,1 година. Око 35,2% жена су између 20 и 29 година живота и 57,1% између 30 и 39 година. Жене млађе од 20 година су затупљене са 1,8%. Најмлађа породиља је стара 14 година, а најстарија 60.

Порођаја ван здравствене установе није било у 2017. години, док их је у 2016. години било само 5 (све породиље су након порођаја хоспитализоване).

Највећи број жена са једноплодном трудноћом се спонтано породио (40%), затим уз стручну помоћ (29,3%), царским резом (27,6%), а форцепсом и вакуум - екстрактором (1%). Вишеплодна трудноћа је регистрована код 675 порођаја (3,4%), од којих се 43,2% жена породило царским резом. Свака 3. трудноћа се завршила царским резом (29,1%).

Код 45% жена регистроване су компликације у трудноћи. Компликације (ризици у порођају) у току порођаја су евидентиране код 33,1% породиља. У просеку је свака трећа жена са компликацијама имала између једне и две компликације у току порођаја. Највећи број компликација су имале жене које су се породиле пре термина (36,4%) и то у просеку око 3 компликације. Повреда мећице у току порођаја је регистрована код сваке пете породиље. Компликације у пуерперијуму су регистроване код 4,5% породиља.

У просеку је свака порођена жена хоспитализована 6 дана (2 дана пре и 4 дана после порођаја). Породиље са компликацијама у трудноћи су хоспитализоване у просеку 6 дана, са компликацијама у порођају у просеку 2-3 дана и са компликацијама у бабињама у просеку 5-6 дана. У просеку су жене порођене царским резом хоспитализоване 9 дана.

Код сваке друге жене је у питању први порођај (53,2%), а свака трећа породиља има већ једно дете. Трудноћу никада није прекидало 79,2% породиља.

У београдским породилиштима у 2017. години рођено је 19.795 деце (у 2016. - 20.165), од тога су 99,2% живорођена деца или 19.631 (у 2016. -19.999 деце) и 0,8% (164) мртворођене деце. Укупно је рођено 17.179 деце (у 2016. -17.392) породиља из Београда од тога 99,4% су живорођена деца и 0,6% (99) мртворођена деца.

У породилишту је умрло 33 живорођене деце (0,2%), од тога 19 живорођене деце породиља из Београда. Од укупног броја мртворођене деце (164), 76,2% (125) су се родила превремено и то 51 дете (31,1%) из унутрашњости.

Од укупног броја живорођене деце 51,5% је мушког пола. Највећи број деце је рођен са телесном масом од 3000-3499 грама (37,9%).

Патолошко стање је регистровано код 26,8% живорођене деце, свако 3. дете је имало компликацију. Најчешће постављене дијагнозе су Поремећаји у току трудноће и растења плода (P05-P08), затим Крварење и болести крви плода и новорођенчета (P50-P61). Конгениталне аномалије су заступљене код 18% живорођене деце и то су најчешће деформације мишићно коштаног система (Q65-Q79). Конгениталне аномалије су регистроване код 6% мртворођене деце.

Према подацима из потврде о смрти умрло је у Београду 97 одојчади (0 дана -11 месеци) чије су мајке становнице Београда.

Индивидуални статистички извештај «Пријава рођења» (Сл. гласник 18/02) здравствене установе достављају Градском заводу за јавно здравље Београд.

ПРИКАЗ БРОЈА ПОРОЂАЈА, БРОЈА ЖИВОРОЂЕНЕ У УМРЛЕ ДЕЦЕ ПРЕМА ЗДРАВСТВЕНИМ УСТАНОВАМА У БЕОГРАДУ У 2017. ГОДИНИ

Табела 100

Р. бр.	ЗДРАВСТВЕНА УСТАНОВА	БРОЈ ПОРОЂАЈА	БРОЈ ДЕЦЕ	СТАЊЕ ДЕТЕТА НА ИСПИСУ							СТАЊЕ МАЈКЕ НА ИСПИСУ			
				ЖИВОРОЂЕНО	ЗДРАВО	БОЛЕСНО	ПРЕБАЧЕНО	МРТВОРОЂЕНО	УМРЛА ЖИВОРОЂЕНА	УМРЛО (МРТВОРОЂЕНО+ЖИВОРОЂЕНО)	ЗДРАВА	БОЛЕСНА	ПРЕБАЧЕНА	УМРЛА
0	1	2	3	4	5	6	7	8	9	10	11	12	13	14
	УКУПНО	**19289**	**19795**	**19631**	**18677**	**222**	**699**	**164**	**33**	**197**	**19282**	**3**	**4**	
1	ГИНЕКОЛОШКО-АКУШЕРСКА КЛИНИКА "НАРОДНИ ФРОНТ"	7462	7730	7638	6997	176	446	92	19	**111**	7458	2	2	
2	КЦС - КЛИНИКА ЗА ГИНЕКОЛОГИЈУ И АКУШЕРСТВО	5931	6120	6061	5910	11	127	59	13	**72**	5928	1	2	
3	КБЦ "ЗВЕЗДАРА"	2212	2230	2226	2119	26	80	4	1	**5**	2212			
4	КБЦ "ЗЕМУН"	1372	1377	1373	1340	1	32	4		**4**	1372			
5	КБЦ "ДР ДРАГИША МИШОВИЋ"	2211	2237	2232	2214	7	11	5		**5**	2211			
6	ДОМ ЗДРАВЉА ЛАЗАРЕВАЦ	100	100	100	96	1	3				100			
7	СПЕЦ. ГИНЕКОЛОШКА БОЛНИЦА "ЈЕВРЕМОВА"	1	1	1	1						1			
8	ОПШТА БОЛНИЦА "MEDIGROUP"													

ПРИКАЗ БРОЈА ПОРОЂАЈА, БРОЈА ЖИВОРОЂЕНЕ У УМРЛЕ ДЕЦЕ ПРЕМА ЗДРАВСТВЕНИМ УСТАНОВАМА У БЕОГРАДУ У 2017. ГОДИНИ (БЕОГРАДСКИ ОСИГУРАНИЦИ)

Табела 100а

Р. бр.	ЗДРАВСТВЕНА УСТАНОВА	БРОЈ ПОРОЂАЈА	БРОЈ ДЕЦЕ	СТАЊЕ ДЕТЕТА НА ИСПИСУ							СТАЊЕ МАЈКЕ НА ИСПИСУ			
				ЖИВОРОЂЕНО	ЗДРАВО	БОЛЕСНО	ПРЕБАЧЕНО	МРТВОРОЂЕНО	УМРЛА ЖИВОРОЂЕНА	УМРЛО (МРТВОРОЂЕНО + ЖИВОРОЂЕНО)	ЗДРАВА	БОЛЕСНА	ПРЕБАЧЕНА	УМРЛА
0	1	2	3	4	5	6	7	8	9	10	11	12	13	14
	УКУПНО	**16824**	**17179**	**17080**	**16495**	**156**	**410**	**99**	**19**	**118**	**16821**	**2**	**1**	
1	ГИНЕКОЛОШКО-АКУШЕРСКА КЛИНИКА "НАРОДНИ ФРОНТ"	6247	6416	6366	6009	121	224	50	12	**62**	6245	1	1	
2	КЦС - КЛИНИКА ЗА ГИНЕКОЛОГИЈУ И АКУШЕРСТВО	5166	5305	5268	5179	4	79	37	6	**43**	5165	1		
3	КБЦ "ЗВЕЗДАРА"	2122	2139	2135	2037	24	73	4	1	**5**	2122			
4	КБЦ "ЗЕМУН"	1068	1072	1069	1047		22	3		**3**	1068			
5	КБЦ "ДР ДРАГИША МИШОВИЋ"	2124	2150	2145	2129	6	10	5		**5**	2124			
6	ДОМ ЗДРАВЉА ЛАЗАРЕВАЦ	96	96	96	93	1	2				96			
7	СПЕЦ. ГИНЕКОЛОШКА БОЛНИЦА "ЈЕВРЕМОВА"	1	1	1	1						1			
8	ОПШТА БОЛНИЦА "MEDIGROUP"													

БРОЈ ПОРОДИЉА ПРЕМА СТАРОСТИ И ИСХОДУ ТРУДНОЋЕ У БЕОГРАДУ У 2017. ГОДИНИ

Табела 101

Р. бр.	***СТАРОСТ ПОРОДИЉЕ***	***БРОЈ ПОРОЂАЈА***	***ГЕСТАЦИОНА СТАРОСТ***		
			пре термина	*у термину*	*после термина*
0	*1*	*2*	*3*	*4*	*5*
УКУПНО		**19289**	**1576**	**16570**	**1143**
1	*до 15*	20		20	
2	*16-19*	332	53	266	13
3	*20-29*	6783	502	5770	511
4	*30-39*	11023	862	9572	589
5	*40-44*	1032	125	878	29
6	*45-49*	83	29	53	1
7	*50 и више*	16	5	11	

БРОЈ ПОРОДИЉА ПРЕМА СТАРОСТИ И ИСХОДУ ТРУДНОЋЕ У БЕОГРАДУ У 2017. ГОДИНИ(БЕОГРАДСКИ ОСИГУРАНИЦИ)

Табела 101

Р. бр.	***СТАРОСТ ПОРОДИЉЕ***	***БРОЈ ПОРОЂАЈА***	***ГЕСТАЦИОНА СТАРОСТ***		
			пре термина	*у термину*	*после термина*
0	*1*	*2*	*3*	*4*	*5*
УКУПНО		**16824**	**1059**	**14710**	**1055**
1	*до 15*	17		17	
2	*16-19*	258	36	210	12
3	*20-29*	5757	309	4979	469
4	*30-39*	9815	606	8664	545
5	*40-44*	910	91	791	28
6	*45-49*	58	15	42	1
7	*50 и више*	9	2	7	

НАЧИН ЗАВРШЕТКА ПОРОЂАЈА И КОМПЛИКАЦИЈЕ У ТОКУ ПОРОЂАЈА ПРЕМА ТЕРМИНУ ПОРОЂАЈА У БЕОГРАДУ У 2017. ГОДИНИ

Табела 102

Р. бр.	КОМПЛИКАЦИЈЕ У ПОРОЂАЈУ ПО МКБ - 10		БРОЈ ПОРОЂАЈА	ГЕСТАЦИОНА СТАРОСТ		
				пре термина	у термину	после термина
0	1		2	3	4	5
УКУПНО ПОРОДИЉА			**19289**	**1579**	**16569**	**1141**
1	O80	Спонтани порођај код једноплодне трудноће	7714	628	6511	575
2	O81	Порођај код једноплодне трудноће форцепсом и вакуум-екстрактором	189	3	167	19
3	O82	Порођај царским резом код једноплодне трудноће	5330	572	4486	272
4	O83	Други порођај код једноплодне трудноће уз стручну помоћ	5666	133	5258	275
5	O84	Вишеплодни порођај	92	51	41	
од тога O84.2		Порођај царским резом код вишеплодне трудноће	298	192	106	
6	Z38	Живорођена деца према месту рођења				
УКУПНО ПОРОДИЉА			19298	1579	16575	1144
БЕЗ КОМПЛИКАЦИЈА			12909	1004	11045	860
СА КОМПЛИКАЦИЈАМА			6389	575	5530	284
УКУПНО КОМПЛИКАЦИЈА			**8693**	**844**	**7453**	**396**
1	O60	Превремени порођај	488	391	95	2
2	O61	Неуспела индукција порођаја	40	1	34	5
3	O62	Ненормалности порођаја	19	3	14	2
4	O63	Продужен порођај	36	1	29	6
5	O64	Компликован порођај због неправилног положаја и става плода	305	36	259	10
6	O65	Компликован порођај због неправилности карлице мајке	72	3	65	4
7	O66	Други компликовани порођај	22		13	9
8	O67	Порођај компликован због крварења				
9	O68	Порођај компликован због гушења плода	54	3	47	4
10	O69	Порођај компликован због компликација са пупчаником	1049	46	967	36
11	O70	Повреда мећице у току порођаја	3521	148	3183	190
12	O71	Друге акушерске озледе у току порођаја	1646	68	1507	71
13	O72	Крварење после порођаја	19	1	18	
14	O73	Заостајање постељице и овојнице постељице крварењем	1387	141	1190	56
15	O74	Компликације узроковане анестезијом током порођаја				
16	O75	Друге компликације током порођаја	35	2	32	1

НАЧИН ЗАВРШЕТКА ПОРОЂАЈА И КОМПЛИКАЦИЈЕ У ТОКУ ПОРОЂАЈА ПРЕМА ТЕРМИНУ ПОРОЂАЈА У БЕОГРАДУ У 2017. ГОДИНИ (БЕОГРАДСКИ ОСИГУРАНИЦИ)

Табела 102

Р. бр.	КОМПЛИКАЦИЈЕ У ПОРОЂАЈУ ПО МКБ - 10		БРОЈ ПОРОЂАЈА	ГЕСТАЦИОНА СТАРОСТ		
				пре термина	у термину	после термина
0	1		2	3	4	5
УКУПНО ПОРОДИЉА			**16824**	**1057**	**14712**	**1055**
1	O80	Спонтани порођај код једноплодне трудноће	6648	455	5666	527
2	O81	Порођај код једноплодне трудноће форцепсом и вакуум-екстрактором	177	2	157	18
3	O82	Порођај царским резом код једноплодне трудноће	4436	330	3859	247
4	O83	Други порођај код једноплодне трудноће уз стручну помоћ	5287	108	4916	263
5	O84	Вишеплодни порођај	71	40	31	
од тога O84.2		Порођај царским резом код вишеплодне трудноће	205	122	83	
6	Z38	Живорођена деца према месту рођења				
УКУПНО ПОРОДИЉА			16824	1057	14712	1055
БЕЗ КОМПЛИКАЦИЈА			11076	644	9646	786
СА КОМПЛИКАЦИЈАМА			5748	413	5066	269
УКУПНО КОМПЛИКАЦИЈА			**7816**	**611**	**6830**	**375**
1	O60	Превремени порођај	341	269	70	2
2	O61	Неуспела индукција порођаја	37		32	5
3	O62	Ненормалности порођаја	18	3	13	2
4	O63	Продужен порођај	34		28	6
5	O64	Компликован порођај због неправилног положаја и става плода	252	27	217	8
6	O65	Компликован порођај због неправилности карлице мајке	63	2	57	4
7	O66	Други компликовани порођај	22		13	9
8	O67	Порођај компликован због крварења				
9	O68	Порођај компликован због гушења плода	52	3	45	4
10	O69	Порођај компликован због компликацција са пупчаником	941	38	869	34
11	O70	Повреда мећице у току порођаја	3243	116	2948	179
12	O71	Друге акушерске озледе у току порођаја	1540	59	1412	69
13	O72	Крварење после порођаја	18		18	
14	O73	Заостајање постељице и овојнице постељице крварењем	1226	93	1081	52
15	O74	Компликацције узроковане анестезијом током порођаја				
16	O75	Друге компликацције током порођаја	29	1	27	1

НАЧИН ЗАВРШЕТКА ПОРОЂАЈА И КОМПЛИКАЦИЈЕ У ТОКУ ПОРОЂАЈА ПРЕМА ГОДИНАМА СТАРОСТИ И

Табела 103

Р. бр.	НАЧИН ЗАВРШЕТКА ПОРОЂАЈА И КОМПЛИКАЦИЈЕ У ПОРОЂАЈУ ПО ПРВОЈ ДИЈАГНОЗИ МКБ - 10		СЛУЧАЈЕВИ - ДАНИ	БРОЈ ПОРОЂАЈА	СТАРОСТ ПОРОДИЉЕ У ГОДИНАМА						
					до 15	16-19	20-29	30-39	40-44	45-49	50 и више
0	1		2	3	4	5	6	7	8	9	10
УКУПНО ПОРОЂАЈА			**СЛУЧАЈ**	**19289**	**20**	**333**	**6787**	**11020**	**1031**	**82**	**16**
			ДАНИ	**111367**	**101**	**1908**	**37260**	**63531**	**7276**	**976**	**315**
1	O80	*Спонтани порођај код једноплодне трудноће*	СЛУЧАЈ	7718	10	157	2926	4287	321	16	1
			ДАНИ	34205	51	783	12824	18992	1428	105	22
2	O81	*Порођај код једноплодне трудноће форцепсом и вакуум-екстрактором*	СЛУЧАЈ	191		2	65	117	7		
			ДАНИ	1065		10	364	654	37		
3	O82	*Порођај царским резом код једноплодне трудноће*	СЛУЧАЈ	5330	3	55	1528	3222	463	46	13
			ДАНИ	43205	19	469	12207	25554	4157	589	210
4	O83	*Други порођај код једноплодне трудноће уз стручну помоћ*	СЛУЧАЈ	5667	7	116	2185	3152	203	4	
			ДАНИ	27700	31	605	10752	15174	1100	38	
5	O84	*Вишеплодни порођај*	СЛУЧАЈ	383		3	83	242	37	16	2
			ДАНИ	5192		41	1113	3157	554	244	83
од тога	O84.2	*Порођај царским резом код вишеплодне трудноће*	СЛУЧАЈ	292		2	62	181	29	16	2
			ДАНИ	4294		37	936	2511	483	244	83
6	Z381	*Дете рођено ван болнице*	СЛУЧАЈ								
			ДАНИ								

НАЧИН ЗАВРШЕТКА ПОРОЂАЈА И КОМПЛИКАЦИЈЕ У ТОКУ ПОРОЂАЈА ПРЕМА ГОДИНАМА СТАРОСТИ И БРОЈУ ДАНА ЛЕЖАЊА У БЕОГРАДУ У 2017. ГОДИНИ (БЕОГРАДСКИ ОСИГУРАНИЦИ)

Табела 103

Р. бр.	НАЧИН ЗАВРШЕТКА ПОРОЂАЈА И КОМПЛИКАЦИЈЕ У ПОРОЂАЈУ ПО ПРВОЈ ДИЈАГНОЗИ МКБ - 10		СЛУЧАЈЕВИ - ДАНИ	БРОЈ ПОРОЂАЈА	СТАРОСТ ПОРОДИЉЕ У ГОДИНАМА						
					до 15	16-19	20-29	30-39	40-44	45-49	50 и више
0	1		2	3	4	5	6	7	8	9	10
УКУПНО ПОРОЂАЈА			**СЛУЧАЈ**	**16824**	**17**	**260**	**5758**	**9813**	**909**	**58**	**9**
			ДАНИ	**91296**	**85**	**1443**	**29738**	**53247**	**5979**	**642**	**162**
1	O80	*Спонтани порођај код једноплодне трудноће*	СЛУЧАЈ	6652	9	119	2421	3798	293	11	1
			ДАНИ	28102	47	596	10145	15994	1262	36	22
2	O81	*Порођај код једноплодне трудноће форцепсом и вакуум-екстрактором*	СЛУЧАЈ	177		1	62	107	7		
			ДАНИ	947		4	335	571	37		
3	O82	*Порођај царским резом код једноплодне трудноће*	СЛУЧАЈ	4434	2	37	1209	2754	392	34	6
			ДАНИ	33589	15	294	9013	20571	3216	423	57
4	O83	*Други порођај код једноплодне трудноће уз стручну помоћ*	СЛУЧАЈ	5287	6	101	2009	2982	186	3	
			ДАНИ	25059	23	536	9551	13904	1022	23	
5	O84	*Вишеплодни порођај*	СЛУЧАЈ	274		2	57	172	31	10	2
			ДАНИ	3599		13	694	2207	442	160	83
од тога	O84.2	*Порођај царским резом код вишеплодне трудноће*	СЛУЧАЈ	203		1	39	127	24	10	2
			ДАНИ	2963		9	568	1753	390	160	83
6	Z381	*Дете рођено ван болнице*	СЛУЧАЈ								
			ДАНИ								

НАЧИН ЗАВРШЕТКА ПОРОЂАЈА И КОМПЛИКАЦИЈЕ У ТОКУ ПОРОЂАЈА ПРЕМА ГОДИНАМА СТАРОСТИ И БРОЈУ

Табела 103а

Р. бр.	КОМПЛИКАЦИЈЕ У ПОРОЂАЈУ ПО ПРВОЈ ДИЈАГНОЗИ МКБ-10		СЛУЧАЈЕВИ ДАНИ	БРОЈ ПОРОЂАЈА	СТАРОСТ ПОРОДИЉЕ У ГОДИНАМА						
					до 15	16-19	20-29	30-39	40-44	45-49	50 и више
0	1		2	3	4	5	6	7	8	9	10
УКУПНО ПОРОЂАЈА			**СЛУЧАЈ**	**19289**	**20**	**333**	**6787**	**11020**	**1031**	**82**	**16**
			ДАНИ	**111367**	**101**	**1908**	**37260**	**63531**	**7276**	**976**	**315**
СВЕГА ПОРОДИЉА БЕЗ КОМПЛИКАЦИЈА			**СЛУЧАЈ**	**12901**	11	187	4328	7506	783	70	16
			ДАНИ	**76232**	58	1094	23893	44267	5743	862	315
СВЕГА ПОРОДИЉА СА КОМПЛИКАЦИЈАМА			**СЛУЧАЈ**	**6388**	**9**	**146**	**2459**	**3514**	**248**	**12**	
			ДАНИ	**35135**	**43**	**814**	**13367**	**19264**	**1533**	**114**	
1	O60	*Превремени порођај*	СЛУЧАЈ	293		13	106	160	11	3	
			ДАНИ	2280		63	741	1358	79	39	
2	O61	*Неуспела индукција порођаја*	СЛУЧАЈ	37			17	18	2		
			ДАНИ	285			123	131	31		
3	O62	*Ненормалности порођаја*	СЛУЧАЈ	6			1	5			
			ДАНИ	32			5	27			
4	O63	*Продужен порођај*	СЛУЧАЈ	20		1	7	10	2		
			ДАНИ	181		4	36	126	15		
5	O64	*Компликован порођај због неправилног положаја и става плода*	СЛУЧАЈ	257	1	2	88	145	17	4	
			ДАНИ	2624	6	17	859	1510	189	43	
6	O65	*Компликован порођај због неправилности карлице мајке*	СЛУЧАЈ	69		1	25	35	8		
			ДАНИ	557		17	185	296	59		
7	O66	*Други компликовани порођај*	СЛУЧАЈ	16			9	7			
			ДАНИ	106			65	41			
8	O67	*Порођај компликован због крварења*	СЛУЧАЈ								
			ДАНИ								
9	O68	*Порођај компликован због гушења плода*	СЛУЧАЈ	31			8	18	5		
			ДАНИ	169			34	103	32		

10	O69	*Порођај компликован због компликација са пупчаником*	*СЛУЧАЈ*	739	1	16	261	413	47	1	
			ДАНИ	3812	8	71	1322	2149	256	6	
11	O70	*Повреда мећице у току порођаја*	*СЛУЧАЈ*	3339	5	74	1310	1854	94	2	
			ДАНИ	17254	22	414	6907	9345	547	19	
12	O71	*Друге акушерске озледе у току порођаја*	*СЛУЧАЈ*	1081	2	26	439	578	36		
			ДАНИ	5187	7	130	2123	2719	208		
13	O72	*Крварење после порођаја*	*СЛУЧАЈ*	9			1	7	1		
			ДАНИ	42			4	32	6		
14	O73	*Заостајање постељице и овојнице постељице крварењем*	*СЛУЧАЈ*	475		13	180	256	24	2	
			ДАНИ	2558		98	944	1402	107	7	
15	O74	*Компликације узроковане анестезијом током порођаја*	*СЛУЧАЈ*								
			ДАНИ								
16	O75	*Друге компликације током порођаја*	*СЛУЧАЈ*	16			7	8	1		
			ДАНИ	48			19	25	4		

НАЧИН ЗАВРШЕТКА ПОРОЂАЈА И КОМПЛИКАЦИЈЕ У ТОКУ ПОРОЂАЈА ПРЕМА ГОДИНАМА СТАРОСТИ И БРОЈУ ДАНА ЛЕЖАЊА У БЕОГРАДУ У 2017. ГОДИНИ (БЕОГРАДСКИ ОСИГУРАНИЦИ)

Табела 103а

Р. бр.	КОМПЛИКАЦИЈЕ У ПОРОЂАЈУ ПО ПРВОЈ ДИЈАГНОЗИ МКБ-10		СЛУЧАЈЕВИ ДАНИ	БРОЈ ПОРОЂАЈА	СТАРОСТ ПОРОДИЉЕ У ГОДИНАМА						
					до 15	16-19	20-29	30-39	40-44	45-49	50 и више
0	1		2	3	4	5	6	7	8	9	10
УКУПНО ПОРОЂАЈА			**СЛУЧАЈ**	**16824**	**17**	**260**	**5758**	**9813**	**909**	**58**	**9**
			ДАНИ	**91296**	**85**	**1443**	**29738**	**53247**	**5979**	**642**	**162**
СВЕГА ПОРОДИЉА БЕЗ КОМПЛИКАЦИЈА			**СЛУЧАЈ**	**11076**	9	139	3595	6595	680	49	9
			ДАНИ	**61484**	50	752	18711	36658	4574	577	162
СВЕГА ПОРОДИЉА СА КОМПЛИКАЦИЈАМА			**СЛУЧАЈ**	**5748**	**8**	**121**	**2163**	**3218**	**229**	**9**	
			ДАНИ	**29812**	**35**	**691**	**11027**	**16589**	**1405**	**65**	
1	O60	*Превремени порођај*	СЛУЧАЈ	192		7	67	108	9	1	
			ДАНИ	1218		37	394	715	65	7	
2	O61	*Неуспела индукција порођаја*	СЛУЧАЈ	35			16	17	2		
			ДАНИ	254			109	114	31		
3	O62	*Ненормалности порођаја*	СЛУЧАЈ	5			1	4			
			ДАНИ	23			5	18			
4	O63	*Продужен порођај*	СЛУЧАЈ	18		1	6	9	2		
			ДАНИ	114		4	31	64	15		
5	O64	*Компликован порођај због неправилног положаја и става плода*	СЛУЧАЈ	210	1	2	68	122	14	3	
			ДАНИ	1952	6	17	549	1206	148	26	
6	O65	*Компликован порођај због неправилности карлице мајке*	СЛУЧАЈ	61		1	23	30	7		
			ДАНИ	492		17	164	257	54		
7	O66	*Други компликовани порођај*	СЛУЧАЈ	16			9	7			
			ДАНИ	106			65	41			

НАЧИН ЗАВРШЕТКА ПОРОЂАЈА И КОМПЛИКАЦИЈЕ У ТОКУ ПОРОЂАЈА ПРЕМА ГОДИНАМА СТАРОСТИ И БРОЈУ ДАНА ЛЕЖАЊА У БЕОГРАДУ У 2017. ГОДИНИ (БЕОГРАДСКИ ОСИГУРАНИЦИ)

Табела 103а

Р. бр.	КОМПЛИКАЦИЈЕ У ПОРОЂАЈУ ПО ПРВОЈ ДИЈАГНОЗИ МКБ-10		СЛУЧАЈЕВИ ДАНИ	БРОЈ ПОРОЂАЈА	СТАРОСТ ПОРОДИЉЕ У ГОДИНАМА						
					до 15	16-19	20-29	30-39	40-44	45-49	50 и више
0	1		2	3	4	5	6	7	8	9	10
8	O67	Порођај компликован због крварења	СЛУЧАЈ								
			ДАНИ								
9	O68	Порођај компликован због гушења плода	СЛУЧАЈ	29			7	17	5		
			ДАНИ	162			31	99	32		
10	O69	Порођај компликован због компликација са пупчаником	СЛУЧАЈ	649	1	11	217	372	47	1	
			ДАНИ	3243	8	46	1093	1834	256	6	
11	O70	Повреда мећице у току порођаја	СЛУЧАЈ	3083	4	66	1181	1744	86	2	
			ДАНИ	15349	14	370	5935	8510	501	19	
12	O71	Друге акушерске озледе у току порођаја	СЛУЧАЈ	1027	2	22	416	553	34		
			ДАНИ	4838	7	116	1995	2520	200		
13	O72	Крварење после порођаја	СЛУЧАЈ	8			1	6	1		
			ДАНИ	42			4	32	6		
14	O73	Заостајање постељице и овојнице постељице крварењем	СЛУЧАЈ	403		11	146	223	21	2	
			ДАНИ	1984		84	639	1161	93	7	
15	O74	Компликације узроковане анестезијом током порођаја	СЛУЧАЈ								
			ДАНИ								
16	O75	Друге компликације током порођаја	СЛУЧАЈ	12			5	6	1		
			ДАНИ	35			13	18	4		

ПОРОДИЉЕ ПРЕМА БРОЈУ ПРЕТХОДНИХ ПОРОЂАЈА И ПОБАЧАЈА У БЕОГРАДУ У 2017. ГОДИНИ

Табела 104

Р. бр.	БРОЈ ПОРОЂАЈА		БРОЈ ПОРОДИЉА		БРОЈ ДОСАДАШЊИХ ПОБАЧАЈА									
			број	%	0	1	2	3	4	5	6	7	8	10+
0	1		2	3	4	5	6	7	8	9	10	11	12	13
УКУПНО		број	19289	100	15282	3040	714	166	56	19	5	4	2	1
		%	100		79,23	15,76	3,70	0,86	0,29	0,10	0,03	0,02	0,01	0,01
1	0		10266	53,22	8694	1271	237	41	18	3	1	1		
2	1		6564	34,03	4990	1230	255	68	12	6	1	2		
3	2		1858	9,63	1241	410	156	30	13	6	1			1
4	3		385	2,00	226	87	43	19	5	3		1	1	
5	4		124	0,64	78	27	9	4	4	1			1	
6	5		51	0,26	29	11	7	1	2		1			
7	6		19	0,10	11	1	4	2			1			
8	7		12	0,06	7	1	2		2					
9	8		6	0,03	3	1	1	1						
10	9		3	0,02	2	1								
11	10													
12	11		1	0,01	1									

ПОРОДИЉЕ ПРЕМА БРОЈУ ПРЕТХОДНИХ ПОРОЂАЈА И ПОБАЧАЈА У БЕОГРАДУ У 2017. ГОДИНИ (Београдски осигуранници)

Табела 104

Р. бр.	БРОЈ ПОРОЂАЈА	БРОЈ ПОРОДИЉА		БРОЈ ДОСАДАШЊИХ ПОБАЧАЈА									
		број	%	0	1	2	3	4	5	6	7	8	10+
0	1	2	3	4	5	6	7	8	9	10	11	12	13
УКУПНО	број	16824	100	13415	2617	598	128	41	17	3	2	2	1
	%	100		79,7	15,6	3,6	0,8	0,2	0,1	0,0	0,01	0,01	0,01
1	0	8884	52,8	7565	1086	192	24	13	3	1			
2	1	5844	34,7	4468	1079	222	59	8	5	1	2		
3	2	1590	9,5	1072	351	129	22	10	5				1
4	3	329	2,0	198	71	37	16	3	3			1	
5	4	106	0,6	68	22	7	4	3	1			1	
6	5	41	0,2	25	6	6	1	2		1			
7	6	13	0,1	9		3	1						
8	7	8	0,0	5		1		2					
9	8	5	0,03	2	1	1	1						
10	9	3	0,02	2	1								
11	10												
12	11	1	0,01	1									

НОВОРОЂЕНА ДЕЦА ПРЕМА СТАРОСТИ МАЈКЕ И ИСХОДУ ТРУДНОЋЕ У БЕОГРАДУ У 2017. ГОДИНИ

Табела 105

Р. бр.	СТАРОСТ МАЈКЕ	СТАЊЕ ПРИ РОЂЕЊУ	УКУПНО	ПОРОЂАЈ У ОДНОСУ НА ТЕРМИН		
				пре термина	у термину	после термина
0	1	2	3	4	5	6
УКУПНО		СВЕГА	19795	1888	16763	1144
		живо	19631	1763	16724	1144
		мртво	164	125	39	
1	до 15	СВЕГА	25	4	21	
		живо	20		20	
		мртво	5	4	1	
2	16 - 19	СВЕГА	331	51	267	13
		живо	331	51	267	13
		мртво				
3	20 - 29	СВЕГА	6896	573	5812	511
		живо	6835	529	5795	511
		мртво	61	44	17	
4	30 - 39	СВЕГА	11342	1064	9688	590
		живо	11262	1000	9672	590
		мртво	80	64	16	
5	40 - 44	СВЕГА	1084	151	904	29
		живо	1067	139	899	29
		мртво	17	12	5	
6	45 - 49	СВЕГА	98	39	58	1
		живо	97	38	58	1
		мртво	1	1		
7	50 и више	СВЕГА	19	6	13	
		живо	19	6	13	

НОВОРОЂЕНА ДЕЦА ПРЕМА СТАРОСТИ МАЈКЕ И ИСХОДУ ТРУДНОЋЕ У БЕОГРАДУ У 2017. ГОДИНИ (БЕОГРАДСКИ ОСИГУРАНИЦИ)

Табела 105

Р. бр.	СТАРОСТ МАЈКЕ	СТАЊЕ ПРИ РОЂЕЊУ	УКУПНО	ПОРОЂАЈ У ОДНОСУ НА ТЕРМИН		
				пре термина	у термину	после термина
0	1	2	3	4	5	6
УКУПНО		СВЕГА	17179	1264	14860	1055
		живо	17080	1190	14835	1055
		мртво	99	74	25	
1	до 15	СВЕГА	17		17	
		живо	17		17	
		мртво				
2	16 - 19	СВЕГА	262	37	213	12
		живо	260	36	212	12
		мртво	2	1	1	
3	20 - 29	СВЕГА	5831	351	5011	469
		живо	5798	327	5002	469
		мртво	33	24	9	
4	30 - 39	СВЕГА	10039	743	8751	545
		живо	9988	704	8739	545
		мртво	51	39	12	
5	40 - 44	СВЕГА	951	111	812	28
		живо	939	102	809	28
		мртво	12	9	3	
6	45 - 49	СВЕГА	68	20	47	1
		живо	67	19	47	1
		мртво	1	1		
7	50 и више	СВЕГА	11	2	9	
		живо	11	2	9	

БРОЈ ЖИВОРОЂЕНЕ ДЕЦЕ ПРЕМА ПОЛУ, ТЕЛЕСНОЈ МАСИ НА РОЂЕЊУ И СТАРОСТИ МАЈКЕ У БЕОГРАДУ У 2017. ГОДИНИ

Табела 106

Р. бр.	ТЕЛЕСНА МАСА НА РОЂЕЊУ У ГРАМИМА	ПОЛ	БРОЈ ЖИВОРОЂЕНЕ ДЕЦЕ	СТАРОСТ МАЈКЕ								
				до 15 година	16-19	20-25	26-29	30-34	35-39	40-44	45-49	50 и више
0	1	2	3	4	5	6	7	8	9	10	11	12
УКУПНО		СВЕГА	19795	20	336	2651	4245	6957	4385	1084	98	19
		мушко	10200	10	169	1382	2166	3596	2239	582	48	8
		женско	9595	10	167	1269	2079	3361	2146	502	50	11
1	до 999	СВЕГА	160		2	32	25	53	29	15	4	
		мушко	71		1	17	10	28	9	5	1	
		женско	89		1	15	15	25	20	10	3	
2	1000 - 1499	СВЕГА	250		10	34	47	82	49	22	4	2
		мушко	124		7	14	23	42	26	10	2	
		женско	126		3	20	24	40	23	12	2	2
3	1500 - 2499	СВЕГА	1355	4	46	182	269	415	304	100	32	3
		мушко	618	2	18	81	114	196	136	53	17	1
		женско	737	2	28	101	155	219	168	47	15	2
4	2500 - 2999	СВЕГА	3041	10	103	497	602	956	657	190	17	9
		мушко	1339	4	46	229	265	418	274	89	8	6
		женско	1702	6	57	268	337	538	383	101	9	3
5	3000 - 3499	СВЕГА	7517	5	112	1034	1660	2617	1689	374	21	5
		мушко	3564	3	63	514	761	1207	819	183	13	1
		женско	3953	2	49	520	899	1410	870	191	8	4
6	3500 - 3999	СВЕГА	5765	1	55	669	1254	2203	1272	295	16	
		мушко	3346	1	30	382	736	1284	722	186	5	
		женско	2419		25	287	518	919	550	109	11	
7	4000 - 4499	СВЕГА	1509		8	179	345	557	340	76	4	
		мушко	986		4	125	222	365	219	49	2	
		женско	523		4	54	123	192	121	27	2	
8	4500 и више	СВЕГА	198			24	43	74	45	12		
		мушко	152			20	35	56	34	7		
		женско	46			4	8	18	11	5		

БРОЈ ЖИВОРОЂЕНЕ ДЕЦЕ ПРЕМА ПОЛУ, ТЕЛЕСНОЈ МАСИ НА РОЂЕЊУ И СТАРОСТИ МАЈКЕ У БЕОГРАДУ У 2017. ГОДИНИ (БЕОГРАДСКИ ОСИГУРАНИЦИ)

Табела 106

Р. бр.	ТЕЛЕСНА МАСА НА РОЂЕЊУ У ГРАМИМА	ПОЛ	БРОЈ ЖИВОРОЂЕНЕ ДЕЦЕ	СТАРОСТ МАЈКЕ								
				до 15 година	16-19	20-25	26-29	30-34	35-39	40-44	45-49	50 и више
0	1	2	3	4	5	6	7	8	9	10	11	12
УКУПНО		СВЕГА	17179	17	262	2203	3628	6127	3912	951	68	11
		мушко	8830	9	132	1151	1844	3148	1996	511	32	7
		женско	8349	8	130	1052	1784	2979	1916	440	36	4
1	до 999	СВЕГА	88			18	12	32	13	9	4	
		мушко	38			10	4	18	3	2	1	
		женско	50			8	8	14	10	7	3	
2	1000 - 1499	СВЕГА	126		6	18	16	45	25	15	1	
		мушко	68		5	7	10	25	15	6		
		женско	58		1	11	6	20	10	9	1	
3	1500 - 2499	СВЕГА	923	3	34	119	173	279	219	78	16	2
		мушко	408	1	12	55	69	124	100	38	8	1
		женско	515	2	22	64	104	155	119	40	8	1
4	2500 - 2999	СВЕГА	2598	9	79	419	510	813	590	156	14	8
		мушко	1131	4	34	192	225	350	240	73	7	6
		женско	1467	5	45	227	285	463	350	83	7	2
5	3000 - 3499	СВЕГА	6733	4	94	888	1459	2372	1553	345	17	1
		мушко	3177	3	55	441	658	1095	744	171	10	
		женско	3556	1	39	447	801	1277	809	174	7	1
6	3500 - 3999	СВЕГА	5177	1	43	565	1116	2005	1163	271	13	
		мушко	2983	1	24	318	646	1151	669	170	4	
		женско	2194		19	247	470	854	494	101	9	
7	4000 - 4499	СВЕГА	1362		6	155	305	513	311	69	3	
		мушко	892		2	109	201	334	198	46	2	
		женско	470		4	46	104	179	113	23	1	
8	4500 и више	СВЕГА	172			21	37	68	38	8		
		мушко	133			19	31	51	27	5		
		женско	39			2	6	17	11	3		

ЖИВОРОЂЕНА ДЕЦА ПРЕМА СТАРОСТИ МАЈКЕ, ПОЛУ И ПАТОЛОШКОМ СТАЊУ НА РОЂЕЊУ У БЕОГРАДУ У 2017. ГОДИНИ (УНИЈА)

Табела 107

Р. бр.	КОМПЛИКАЦИЈЕ		ПОЛ	БРОЈ ДЕЦЕ	СТАРОСТ ПОРОДИЉЕ						
					до 15 година	16 - 19 година	20 - 29 година	30 - 39 година	40 - 44 година	45 - 49 година	50 и више година
0	1		2	3	4	5	6	7	8	9	10
УКУПНО ЖИВОРОЂЕНЕ ДЕЦЕ			СВЕГА	19631	20	331	6835	11262	1067	97	19
			мушко	10121	10	167	3522	5795	571	48	8
			женско	9510	10	164	3313	5467	496	49	11
СВЕГА ДЕЦЕ БЕЗ КОМПЛИКАЦИЈА			СВЕГА	14361	11	207	4980	8337	763	50	13
			мушко	7319	6	104	2526	4243	410	24	6
			женско	7042	5	103	2454	4094	353	26	7
СВЕГА ДЕЦЕ СА КОМПЛИКАЦИЈАМА			СВЕГА	5270	9	124	1855	2925	304	47	6
			мушко	2802	4	63	996	1552	161	24	2
			женско	2468	5	61	859	1373	143	23	4
УКУПНО КОМПЛИКАЦИЈЕ			СВЕГА	7876	18	130	2818	4514	342	49	5
			мушко	3916	18	40	1412	2201	204	41	
			женско	3960		90	1406	2313	138	8	5
1	P00-P04	Оштећење плода и новорођенчета због болести мајке и компликација трудноће, трудова и порођаја	СВЕГА	22		11	11				
			мушко	22		11	11				
			женско								
2	P05-P08	Поремећаји у току трудноће и растења плода	СВЕГА	747		34	252	377	59	20	5
			мушко	448		29	164	206	34	15	
			женско	299		5	88	171	25	5	5
3	P10-P15	Порођајне повреде новорођенчета	СВЕГА	96			24	64	8		
			мушко	56			16	32	8		
			женско	40			8	32			
4	P20-P29	Поремећаји дисања, срца и крвотока специфични за порођајни период	СВЕГА	186			96	80	5	5	
			мушко	110			53	47	5	5	
			женско	76			43	33			

5	P35-P39	*Инфекције специфичне за порођајни период*	***СВЕГА***								
			мушко								
			женско								
6	P50-P61	*Крварење и болести крви плода и новорођенчета*	***СВЕГА***	**616**		**15**	**168**	**423**		**10**	
			мушко	**326**			79	237		10	
			женско	**290**		15	89	186			
7	P70-P74	*Пролазни поремећаји жлезда са унутрашњим лучењем и поремећаји метаболизма специфични за плод и новорођенче*	***СВЕГА***								
			мушко								
			женско								
8	P75-P78	*Болести система за варење плода и новорођенчета*	***СВЕГА***								
			мушко								
			женско								
9	P80-P83	*Стања коже и регулисање температуре тела плода и новорођенчета*	***СВЕГА***	**20**				**20**			
			мушко	**10**				10			
			женско	**10**				10			
10	P90-P96	*Друге болести у порођајном периоду*	***СВЕГА***	**29**			**7**	**19**		**3**	
			мушко	**20**			5	15			
			женско	**9**			2	4		3	
11	Q00-Q07	*Урођене наказности нервног система*	***СВЕГА***								
			мушко								
			женско								
12	Q10-Q18	*Урођене наказности ока, уха, лица и врата*	***СВЕГА***	**27**			**9**	**18**			
			мушко	**9**				9			
			женско	**18**			9	9			
13	Q20-Q28	*Урођене аномалије крвотока*	***СВЕГА***	**76**			**22**	**54**			
			мушко	**76**			22	54			
			женско								
14	Q30-Q34	*Урођене аномалије система за дисање*	***СВЕГА***								
			мушко								
			женско								

15	Q35-Q37	*Расцеп усне и расцеп непца*	***СВЕГА***	**21**				**21**			
			мушко	**9**				9			
			женско	**12**				12			
16	Q38-Q45	*Друге урођене аномалије система за варење*	***СВЕГА***	**67**	**10**		**17**	**40**			
			мушко	**57**	10		7	40			
			женско	**10**			10				
17	Q50-Q56	*Урођене аномалије полних органа*	***СВЕГА***	**80**			**35**	**40**	**5**		
			мушко	**80**			35	40	5		
			женско								
18	Q60-Q64	*Урођене аномалије мокраћног система*	***СВЕГА***	**257**			**99**	**132**	**26**		
			мушко	**174**			40	108	26		
			женско	**83**			59	24			
19	Q65-Q79	*Урођене аномалије и деформације мишићно-коштаног система*	***СВЕГА***	**5616**	**8**	**65**	**2078**	**3215**	**239**	**11**	
			мушко	**2519**	8		980	1394	126	11	
			женско	**3097**		65	1098	1821	113		
20	Q80-Q89	*Друге урођене аномалије*	***СВЕГА***								
			мушко								
			женско								
21	Q90-Q99	*Хромозомске ненормалности*	***СВЕГА***	**16**		**5**		**11**			
			мушко								
			женско	**16**		5		11			

ЖИВОРОЂЕНА ДЕЦА ПРЕМА СТАРОСТИ МАЈКЕ, ПОЛУ И ПАТОЛОШКОМ СТАЊУ НА РОЂЕЊУ У БЕОГРАДУ У 2017. ГОДИНИ (УНИЈА) (БЕОГРАДСКИ ОСИГУРАНИЦИ)

Табела 107

Р. бр.	КОМПЛИКАЦИЈЕ		ПОЛ	БРОЈ ДЕЦЕ	СТАРОСТ ПОРОДИЉЕ						
					до 15 година	16 - 19 година	20 - 29 година	30 - 39 година	40 - 44 година	45 - 49 година	50 и више година
0	1		2	3	4	5	6	7	8	9	10
УКУПНО ЖИВОРОЂЕНЕ ДЕЦЕ			СВЕГА	17080	17	260	5798	9988	939	67	11
			мушко	8778	9	131	2982	5114	503	32	7
			женско	8302	8	129	2816	4874	436	35	4
СВЕГА ДЕЦЕ БЕЗ КОМПЛИКАЦИЈА			СВЕГА	12811	10	170	4344	7554	682	42	9
			мушко	6496	6	87	2195	3812	370	20	6
			женско	6315	4	83	2149	3742	312	22	3
СВЕГА ДЕЦЕ СА КОМПЛИКАЦИЈАМА			СВЕГА	4269	7	90	1454	2434	257	25	2
			мушко	2282	3	44	787	1302	133	12	1
			женско	1987	4	46	667	1132	124	13	1
УКУПНО КОМПЛИКАЦИЈЕ			СВЕГА	6995	18	152	2472	4026	298	29	
			мушко	3508	10	75	1237	1986	178	22	
			женско	3487	8	77	1235	2040	120	7	
1	P00-P04	*Оштећење плода и новорођенчета због болести мајке и компликација трудноће, трудова и порођаја*	СВЕГА	22		11		11			
			мушко	22		11		11			
			женско								
2	P05-P08	*Поремећаји у току трудноће и растења плода*	СВЕГА	577		24	187	307	44	15	
			мушко	348		19	124	171	24	10	
			женско	229		5	63	136	20	5	
3	P10-P15	*Порођајне повреде новорођенчета*	СВЕГА	96			48	40	8		
			мушко	56			32	16	8		
			женско	40			16	24			
4	P20-P29	*Поремећаји дисања, срца и крвотока специфични за порођајни период*	СВЕГА	192		30	87	70	5		
			мушко	130		30	53	42	5		
			женско	62			34	28			
5	P35-P39	*Инфекције специфичне за порођајни период*	СВЕГА								
			мушко								
			женско								
6	P50-P61	*Крварење и болести крви плода и новорођенчета*	СВЕГА	522		15	158	349			
			мушко	274		15	79	180			
			женско	248			79	169			

ЖИВОРОЂЕНА ДЕЦА ПРЕМА СТАРОСТИ МАЈКЕ, ПОЛУ И ПАТОЛОШКОМ СТАЊУ НА РОЂЕЊУ У БЕОГРАДУ У 2017. ГОДИНИ (УНИЈА) (БЕОГРАДСКИ ОСИГУРАНИЦИ)

Табела 107

Р. бр.	КОМПЛИКАЦИЈЕ		ПОЛ	БРОЈ ДЕЦЕ	СТАРОСТ ПОРОДИЉЕ						
					до 15 година	16 - 19 година	20 - 29 година	30 - 39 година	40 - 44 година	45 - 49 година	50 и више година
0	1		2	3	4	5	6	7	8	9	10
7	P70-P74	Пролазни поремећаји жлезда са унутрашњим лучењем и поремећаји метаболизма специфични за плод и новорођенче	СВЕГА	8				8			
			мушко	8				8			
			женско								
8	P75-P78	Болести система за варење плода и новорођенчета	СВЕГА								
			мушко								
			женско								
9	P80-P83	Стања коже и регулисање температуре тела плода и новорођенчета	СВЕГА	20				20			
			мушко	10				10			
			женско	10				10			
10	P90-P96	Друге болести у порођајном периоду	СВЕГА	25			7	15		3	
			мушко	20			6	13		1	
			женско	5			1	2		2	
11	Q00-Q07	Урођене наказности нервног система	СВЕГА								
			мушко								
			женско								
12	Q10-Q18	Урођене наказности ока, уха, лица и врата	СВЕГА	27			9	18			
			мушко	9				9			
			женско	18			9	9			
13	Q20-Q28	Урођене аномалије крвотока	СВЕГА	57			11	46			
			мушко	57			11	46			
			женско								
14	Q30-Q34	Урођене аномалије система за дисање	СВЕГА								
			мушко								
			женско								
15	Q35-Q37	Расцеп усне и расцеп непца	СВЕГА	27				27			
			мушко	9				9			
			женско	18				18			
16	Q38-Q45	Друге урођене аномалије система за варење	СВЕГА	60	10	10		40			
			мушко	50	10			40			

ЖИВОРОЂЕНА ДЕЦА ПРЕМА СТАРОСТИ МАЈКЕ, ПОЛУ И ПАТОЛОШКОМ СТАЊУ НА РОЂЕЊУ У БЕОГРАДУ У 2017. ГОДИНИ (УНИЈА) (БЕОГРАДСКИ ОСИГУРАНИЦИ)

Табела 107

Р. бр.	КОМПЛИКАЦИЈЕ		ПОЛ	БРОЈ ДЕЦЕ	СТАРОСТ ПОРОДИЉЕ						
					до 15 година	16 - 19 година	20 - 29 година	30 - 39 година	40 - 44 година	45 - 49 година	50 и више година
0	1		2	3	4	5	6	7	8	9	10
			женско	**10**		10					
17	Q50-Q56	Урођене аномалије полних органа	**СВЕГА**	**75**			**25**	**45**	**5**		
			мушко	**70**			25	40	5		
			женско	**5**				5			
18	Q60-Q64	Урођене аномалије мокраћног система	**СВЕГА**	**233**			**91**	**124**	**18**		
			мушко	**150**			32	100	18		
			женско	**83**			59	24			
19	Q65-Q79	Урођене аномалије и деформације мишићно-коштаног система	**СВЕГА**	**5049**	**8**	**57**	**1849**	**2906**	**218**	**11**	
			мушко	**2295**			875	1291	118	11	
			женско	**2754**	8	57	974	1615	100		
20	Q80-Q89	Друге урођене аномалије	**СВЕГА**								
			мушко								
			женско								
21	Q90-Q99	Хромозомске ненормалности	**СВЕГА**	**5**		**5**					
			мушко								
			женско	**5**		5					

БРОЈ УМРЛЕ ОДОЈЧАДИ ПРЕМА УЗРОКУ СМРТИ И УЗРАСТУ У БЕОГРАДУ У 2017. ГОДИНИ*

Табела 108

Р. бр.	УЗРОК СМРТИ		УКУПНО		0 - 6 дана		7 - 27 дана		28 дана до 11 месеци	
			Свега	Београд	Свега	Београд	Свега	Београд	Свега	Београд
0	1		2	3	4	5	6	7	8	9
УКУПНО			185	77	101	46	23	8	61	23
1	I	Заразне и паразитарне болести								
2	II	Тумори								
3	IV	Болести жлезда са унутрашњим лучењем, исхране и метаболозма								
4	VI	Болести нервног система	2	1					2	1
5	IX	Болести система крвотока	1	1					1	1
6	X	Болести система за дисање								
7	XI	Болести система за варење								
8	XIV	Болести мокраћно-полног система								
9	XVI	Стања у порођајном периоду	126	54	88	40	12	3	26	11
10	XVII	Урођене наказности, деформације и хромозомске ненормалности	49	15	11	5	9	3	29	7
11	XVIII	Симптоми, знаци и патолошки клинички и лабораторијски налази	7	6	2	1	2	2	3	3
12	XIX	Повреде, тровања и последице деловања спољних фактора								

* Претходни подаци Градског завода за јавно здравље, Београд

ПРЕКИДИ ТРУДНОЋЕ ПРЕМА ДИЈАГНОЗИ У ЗДРАВСТВЕНИМ УСТАНОВАМА У БЕОГРАДУ У 2017. ГОДИНИ

Табела 109

Р. бр.	ПРЕКИД ТРУДНОЋЕ ПРЕМА ДИЈАГНОЗИ МКБ - 10		СВЕГА	ЗДРАВСТВЕНЕ УСТАНОВЕ									
				КЦС - ИНСТИТ. ЗА ГИНЕКОЛОГИЈУ И АКУШЕРСТВО	ГИНЕКОЛОШКО АКУШЕРСКА КЛИНИКА "НАРОДНИ ФРОНТ"	ИНСТ. ЗА ЗДР. ЗАШТИТУ МАЈКЕ И ДЕТЕТА "Др Вукан Чупић"	ЗАВОД ЗА ЗДР. ЗАШТИТУ СТУДЕНАТА	КБЦ "ЗВЕЗДАРА"	КБЦ "ЗЕМУН"	КБЦ "Др.ДРАГИША МИШОВИЋ"	ДОМ ЗДРАВЉА "Др Ђорђе Ковачевић" ЛАЗАРЕВАЦ	ВОЈНО МЕДИЦИНСКА АКАДЕМИЈА	ПРИВАТНЕ ЛЕКАРСКЕ ОРДИНАЦИЈЕ
0	1		2	3	4	5	6	7	8	9	10	11	12
УКУПНО		**број**	**4770**	**934**	**2331**	**17**		**134**	**332**			**46**	**976**
		%	**100**	**19,58**	**48,87**	**0,36**		**2,81**	**6,96**			**0,96**	**20,46**
1	*Ванматерична трудноћа* О00	број	**82**	15	57				9				1
		%	**1,7**	1,61	2,45				2,71				0,10
2	*Гроздаста мола* О01	број	**8**	2	6								
		%	**0,17**	0,21	0,26								
3	*Други ненорм.исход трудноће* О02	број	**1369**	377	757	5		1	179				50
		%	**28,70**	40,36	32,48	29,41		0,75	53,92				5,12
4	*Спонтани побачај* О03	број	**432**	171	206	3		2	15				35
		%	**9,06**	18,31	8,84	17,65		1,49	4,52				3,59
5	*Медицински побачај* О04	број	**2872**	363	1305	9		131	128			46	890
		%	**60,21**	38,87	55,98	52,94		97,76	38,55			100,00	91,19
6	*Други побачај 005*	број	**1**	1									
		%	**0,02**	0,11									
7	*Неуспео покушај побачаја* О07	број											
		%											
8	*Компликације после побачаја* О08	број	**6**	5					1				
		%	**0,13**	0,54					0,30				

БРОЈ ПОРОЂАЈА У БЕОГРАДУ У ПЕРИОДУ 2000 - 2017. ГОДИНА

Графикон 47

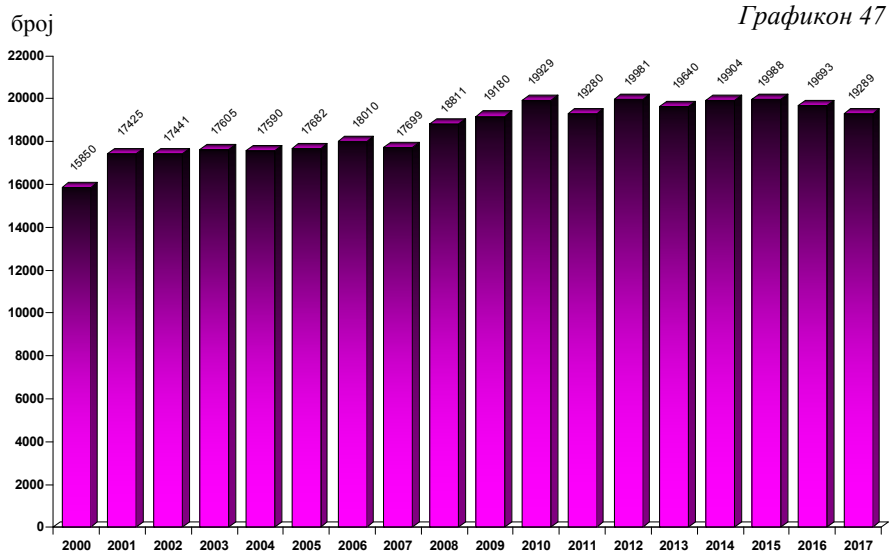

СТОПА ПОРОЂАЈА НА 1000 ЖЕНА ГЕНЕРАТИВНОГ ДОБА У БЕОГРАДУ У ПЕРИОДУ 2000 - 2017. ГОДИНА

Графикон 48

ПРЕКИДИ ТРУДНОЋА

19в

У Београду се прекиди трудноће обављају у КЦС– Клиника за гинекологију и акушерство, ГАК „Народни фронт“, КБЦ „Звездара“, КБЦ „Земун“, Институтуту за здравствену заштиту мајке и детета „Др Вукан Чупић“, Војномедицинској академији и у 15 приватних здравствених установа.

У 2017. години достављено је 4.770 пријава прекида трудноће. Највећи број прекида се обави у ГАК «Народни фронт» (2.331 или 48,8%). Приватне здравствене установе и ординације (15) су доставиле 976 пријава (у распону од 1 до 253 пријаве по установи. Највећи број прекида трудноће припада категорији „медицинских побачаја“ (64,2%). У законски предвиђеном року (до 10 недеље трудноће) се обави 94,6% побачаја.

Остале категорије прекида трудноће (ванматерична трудноћа - О000, гроздаста мола - О01, други ненормални исход трудноће-О02, спонтани побачаји - О03 и други и неозначени побачаји –О05 и О06) су заступљене код 39,6% жена .

Просек старости жена које прекидају трудноћу је 32,4 године и углавном су у браку (59,9%). Највећи број жена прекида трудноћу између 25. и 34. године (43,2 %), а затим између 35. и 44. године (40,2%), док су жене млађе од 20 година заступљене са 3,2% а млађе од 17 година са 0,5%.

Трудноћу прекидају највише жене које нису рађале (41,3%). Код 60,3% жена је у питању први прекид трудноће, а код 32,4%жена је то била прва трудноћа која је прекинута (нису рађале).

Број намерних (медицинских) прекида трудноће (О04) у Београду је у сталном паду, са 32.215 у 1991. години, на 2.872 у 2017. години (индекс 1991/2017 је 11). До 1991. године у Београду се на једно живорођено дете обављало 2 прекида трудноће, да би се последњих година на свако 5.-6. живорођено дете обави 1 прекид. Стопа намерних прекида трудноће на 1000 жена генеративног доба је опала са 81 у 1991. години на 11,9 у 2017. години.

У приватним здравственим установама се обављају углавном медицински прекиди трудноће (91,2% -890 од 976 прекида).

Број прекида трудноће који се званично региструје у Београду последњих година био би одраз адекватног планирања породице и коришћења савремених метода и средстава контрацепције да су подаци тачни. Нажалост велики број прекида трудноће се обави у приватним здравственим установама и ординацијама, које не достављају законом прописане Пријаве прекида трудноће. Подаци званичне статистике не указују да је у нашој средини адекватније планирање породице, па је намерни прекид трудноће још увек најчешћи начин планирања породице у Београду.

Приказани подаци се односе на све жене које су се прекинуле трудноћу у Београду.

Индивидуални здравствено статистички извештај „Пријава прекида трудноће (обр. бр. 3-21-64, Сл. лист СФРЈ 18/78) здравствене установе достављају Градском заводу за јавно здравље од 1995. године.

ПРЕКИДИ ТРУДНОЋЕ ПРЕМА ДИЈАГНОЗИ И СТАРОСТИ ПЛОДА У БЕОГРАДУ У 2017. ГОДИНИ

Табела 110

Р. бр.	*ПРЕКИДИ ТРУДНОЋЕ ПРЕМА ДИЈАГНОЗИ МКБ - 10*		*СВЕГА*	*СТАРОСТ ПЛОДА У НЕДЕЉАМА*				
				10 и мање	11 - 12	13 - 16	17 - 28	29 и више
0	*1*		*2*	*3*	*4*	*5*	*6*	*7*
	УКУПНО	**број**	**4770**	**4230**	**88**	**137**	**311**	**4**
		%	**100**	**88,68**	**1,84**	**2,87**	**6,52**	**0,08**
1	*Ванматерична трудноћа*	број	**82**	82				
	O00	%	**1,72**	1,94				
2	*Гроздаста мола*	број	**8**	7	1			
	O01	%	**0,17**	0,17	1,14			
3	*Други ненормални исход трудноће*	број	**1369**	1282	48	16	23	
	O02	%	**28,70**	30,31	54,55	11,68	7,40	
4	*Спонтани побачај*	број	**432**	327	27	29	48	1
	O03	%	**9,06**	7,73	30,68	21,17	15,43	
5	*Медицински побачај*	број	**2872**	2526	12	92	239	3
	O04	%	**60,21**	59,72	13,64	67,15	76,85	
6	*Други побачај* *005*	број	**1**				1	
		%	**0,02**				0,32	
7	*Неуспео покушај побачаја* O07	број						
		%						
8	*Компликације после побачаја,ванматеричне и миларне трудноће* *O08*	број	**6**	6				
		%	**0,13**	0,14				

ПРЕКИДИ ТРУДНОЋЕ ПРЕМА СТАРОСТИ ПЛОДА, БРАЧНОМ СТАЊУ И СТАРОСТИ ЖЕНЕ У 2017. ГОДИНИ

Табела 111

Р. бр.	СТАРОСТ ПЛОДА У НЕДЕЉАМА	БРАЧНО СТАЊЕ	СВЕГА		СТАРОСТ ЖЕНЕ У ГОДИНАМА							
			број	%	испод 15	15 - 16	17 - 19	20 - 24	25 - 34	35 - 44	45 - 50	51 >
0	1	2	3	4	5	6	7	8	9	10	11	12
УКУПНО		**СВЕГА**	**4770**	**100**	**9**	**17**	**127**	**567**	**2061**	**1920**	**68**	**1**
		у браку	**2855**	**59,9**	**1**	**4**	**22**	**134**	**1255**	**1383**	**55**	**1**
		ван брака	**1731**	**36,3**	**7**	**13**	**102**	**402**	**727**	**469**	**11**	
		непознато	**184**	**3,86**	**1**		**3**	**31**	**79**	**68**	**2**	
1	*10 И МАЊЕ*	**СВЕГА**	**4230**	**100**	6	12	111	523	1805	1710	62	1
		у браку	**2463**	**58,2**	1	1	14	112	1063	1220	51	1
		ван брака	**1600**	**37,8**	5	11	96	380	671	428	9	
		непознато	**167**	**3,95**			1	31	71	62	2	
2	*11 - 12*	**СВЕГА**	**88**	**100**		2	2	4	46	32	2	
		у браку	**67**	**76,1**		2	1	3	35	24	2	
		ван брака	**20**	**22,7**			1	1	10	8		
		непознато	**1**	**1,1**					1			
3	*13 - 16*	**СВЕГА**	**137**	**100**	1		6	11	53	63	3	
		у браку	**98**	**71,5**			4	4	43	46	1	
		ван брака	**32**	**23,4**	1		1	7	8	13	2	
		непознато	**7**	**5,1**			1		2	4		
4	*17 - 28*	**СВЕГА**	**311**	**100**	2	3	8	29	155	113	1	
		у браку	**223**	**71,7**		1	3	15	112	91	1	
		ван брака	**79**	**25,4**	1	2	4	14	38	20		
		непознато	**9**	**2,9**	1		1		5	2		
5	*29 и више*	**СВЕГА**	**4**	**100**					2	2		
		у браку	**4**	**100,0**					2	2		
		ван брака										
		непознато										

БРОЈ ЖЕНА КОД КОЈИХ ЈЕ ОБАВЉЕН ПРЕКИД ТРУДНОЋЕ ПРЕМА БРОЈУ ЖИВЕ ДЕЦЕ У БЕОГРАДУ У 2017. ГОДИНИ

Табела 112

Р. бр.	*БРОЈ РАНИЈИХ ПОБАЧАЈА*		*СВЕГА*		*БРОЈ ЖИВЕ ДЕЦЕ*									
			број	%	0	1	2	3	4	5	6	7	8	9 и више
0	*1*		*2*	*3*	*4*	*5*	*6*	*7*	*8*	*9*	*10*	*11*	*12*	*13*
УКУПНО		**број**	**4770**	**100**	**1974**	**1177**	**1142**	**351**	**81**	**28**	**7**	**4**	**4**	**2**
		%	**100**		**41,38**	**24,68**	**23,94**	**7,36**	**1,70**	**0,59**	**0,15**	**0,08**	**0,08**	**0,04**
1	*0*		**2878**	**60,3**	1547	655	511	133	19	7	1	3	1	1
2	*1*		**1199**	**25,1**	327	368	368	100	25	7	2		1	1
3	*2*		**439**	**9,2**	66	104	171	68	19	8	1		2	
4	*3*		**159**	**3,3**	22	33	64	27	9	1	3			
5	*4*		**44**	**0,9**	6	11	13	9	3	1		1		
6	*5*		**28**	**0,6**	1	2	7	11	4	3				
7	*6*		**11**	**0,2**	3	3	1	3	1					
8	*7*		**4**	**0,1**	1		2			1				
9	*8*		**3**	**0,1**			2		1					
10	*9 и више*		**5**	**0,1**	1	1	3							

БРОЈ ПРЕКИДА ТРУДНОЋА У БЕОГРАДУ У ПЕРИОДУ 2000-2017. ГОДИНА

Графикон 49

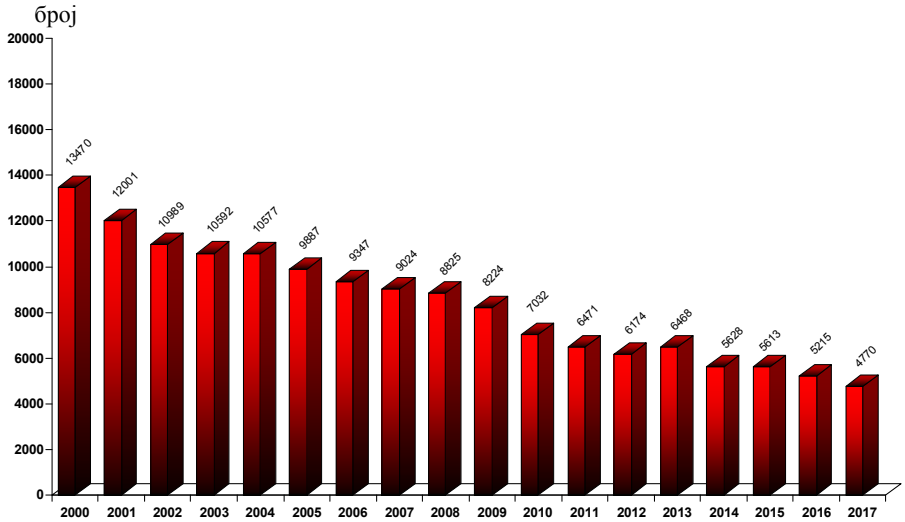

СТОПЕ ПРЕКИДА ТРУДНОЋА НА 100 ЖИВОРОЂЕНИХ И НА 1000 ЖЕНА ГЕНЕРАТИВНОГ ДОБА У БЕОГРАДУ У ПЕРИОДУ 2000-2017. ГОДИНА

Графикон 50

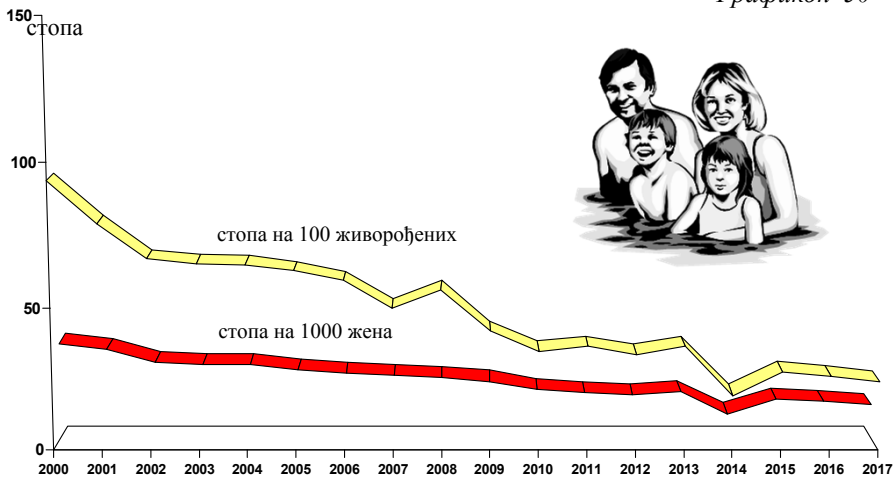

ИЗВЕШТАЈ О ХОСПИТАЛИЗАЦИЈИ

19г

Извештај о хоспитализацији је индивидуални извештај и представља део законом прописане медицинске документације за болнички лечене пацијенте. Градски завод за јавно здравље има податке о болнички леченим лицима од 1978. године. Ови подаци представљају драгоцену основу за праћење, анализу и евалуацију коришћења болничке здравствене заштите, као и рада болничких здравствених установа.

У овом поглављу су садржани обрађени подаци за 2017. годину. Постоји разлика у резултатима и подацима добијеним обрадом збирних здравствено - статистичких извештаја, које о свом раду достављају здравствене установе, што је условљено различитим изворима података и чињеницом да одређени број индивидуалних статистичких листића сваке године остане необрађен из различитих разлога.

У току 2017. године стационарно је лечено 260.021 лице, а остварено је 2.384.375 болесничких дана или просечно 9,1 дан по хоспитализованој особи. Поред тог броја, још 34.285 лица је хоспитализовано због фактора који утичу на здравствено стање и контакт са здравственом службом, од којих је 14.960 пратилаца болесника, тако да је укупно 294.306 лица боравило у болницама (што је са 4140 лица лечених у приватном сектору укупно износило 298446 лице). Међу болнички леченим лицима, више су заступљене жене (54,5%) од мушкараца (45,5%), што је и очекивано, а узроковано је хоспитализацијом због трудноће, рађања и бабиња. У односу на старост лечених лица, бележи се пораст броја хоспитализованих пацијената старијих од 65 година. Најзаступљенији су пацијенти између 20. и 64. године (51,6%), затим старији од 65 година (33,1%) и деца од 0 до 19 година (15,3%).

Најчешћи разлози хоспитализације су тумори (II група по МКБ-10) 16,2% 17,7% и болести система крвотока (IX група по МКБ-10) 16,9% . Затим следе трудноћа, рађање и бабиње (8,9%), болести система за варење (7,9%) и болести мокраћно-полног система (6,5%).

У интернистичкој делатности лечено је 142.669 лица (48,5% % укупног броја болнички лечених пацијената), од којих је 6.045 (4%%) имало смртни исход. Посматрано по медицинским дисциплинама, највећи број умрлих пацијената регистрован је на геријатријским одељењима (леталитет 32,3 %) и неуролошким одељењима (10,2%). Ове вредности се односе на интернистичка одељења свих установа, осим Ургентног центра КЦС.

На хируршким одељењима лечено је 151.637 лица, од којих је 73.920 (48,7%) оперисано, а 2.128 (1,4%) је имало смртни исход. Значајно је истаћи да је просечна дужина боравка на неким хируршким одељењима прилично велика (14 дана на ортопедији, 13,4 дана на грудној хирургији, затим, 11,4 дана на неурохирургији). Најсложеније операције су обављене на кардиоваскуларној хирургији и неурохирургији.

Од укупног броја лечених лица 68,6% су београдски осигураници, са просечно 7,3 дана лечења по хоспитализованој особи.

БРОЈ ЛЕЧЕНИХ ЛИЦА ИЗ БЕОГРАДА И УНУТРАШЊОСТИ У СТАЦИОНАРНИМ УСТАНОВАМА У БЕОГРАДУ ПРЕМА ГРУПАМА ДИЈАГНОЗА, ПОЛУ И СТАРОСТИ У 2017. ГОДИНИ

Табела 113

Р. бр.	ГРУПЕ ОБОЉЕЊА МКБ-10	ПОЛ	СВЕГА		ДОБНЕ ГРУПЕ							
					0		1 - 6		7 - 14		15 - 19	
			лица	дана	лица	дана	лица	дана	лица	дана	лица	дана
0	1	2	3	4	5	6	7	8	9	10	11	12
	УКУПНО I - XIX	СВЕГА	**260021**	**2384375**	**3651**	**65853**	**15511**	**101172**	**11670**	**75007**	**8877**	**59197**
		МУШКО	**118405**	**1130068**	**2042**	**34549**	**8871**	**59238**	**6320**	**41791**	**3985**	**29191**
		ЖЕНСКО	**141616**	**1254307**	**1609**	**31304**	**6640**	**41934**	**5350**	**33216**	**4892**	**30006**
1	I Заразне и паразитарне болести	СВЕГА	**4055**	**38911**	**57**	**399**	**1106**	**5312**	**198**	**1369**	**169**	**1774**
		МУШКО	**2168**	**21729**	30	245	603	3000	115	787	86	1006
		ЖЕНСКО	**1887**	**17182**	27	154	503	2312	83	582	83	768
2	II Тумори	СВЕГА	**46207**	**420519**	**67**	**872**	**715**	**9783**	**822**	**8716**	**656**	**6253**
		МУШКО	**22051**	**204438**	34	520	338	5358	404	4393	323	3443
		ЖЕНСКО	**24156**	**216081**	33	352	377	4425	418	4323	333	2810
3	III Болести крви и болести крвотворних органа и поремећ. имунитета	СВЕГА	**3467**	**28529**	**21**	**193**	**249**	**3422**	**169**	**1918**	**114**	**827**
		МУШКО	**1536**	**13266**	16	154	176	2529	114	1353	64	426
		ЖЕНСКО	**1931**	**15263**	5	39	73	893	55	565	50	401
4	IV Болести жлезда са унутрашњим лучењем, исхране и метаболизма	СВЕГА	**9891**	**77377**	**48**	**439**	**667**	**2532**	**1628**	**4946**	**723**	**2943**
		МУШКО	**3928**	**30315**	28	305	366	1409	789	2508	219	945
		ЖЕНСКО	**5963**	**47062**	20	134	301	1123	839	2438	504	1998
5	V Душевни поремећаји и поремећаји понашања	СВЕГА	**7133**	**241401**	**7**	**63**	**577**	**10897**	**381**	**5775**	**468**	**8026**
		МУШКО	**3821**	**127054**	4	27	402	6685	245	3831	185	3315
		ЖЕНСКО	**3312**	**114347**	3	36	175	4212	136	1944	283	4711
6	VI Болести нервног система	СВЕГА	**8612**	**160719**	**37**	**521**	**719**	**13124**	**702**	**11402**	**355**	**6684**
		МУШКО	**4287**	**86353**	23	343	414	7645	387	6383	185	4435
		ЖЕНСКО	**4325**	**74366**	14	178	305	5479	315	5019	170	2249

БРОЈ ЛЕЧЕНИХ ЛИЦА ИЗ БЕОГРАДА И УНУТРАШЊОСТИ У СТАЦИОНАРНИМ УСТАНОВАМА У БЕОГРАДУ ПРЕМА ГРУПАМА ДИЈАГНОЗА, ПОЛУ И СТАРОСТИ У 2017. ГОДИНИ

Табела 113

Р. бр.	ГРУПЕ ОБОЉЕЊА МКБ-10	ПОЛ	СВЕГА		ДОБНЕ ГРУПЕ							
					0		1 - 6		7 - 14		15 - 19	
			лица	дана	лица	дана	лица	дана	лица	дана	лица	дана
0	1	2	3	4	5	6	7	8	9	10	11	12
7	VII Болести ока и припојка ока	СВЕГА	**6336**	**29781**	**15**	**96**	**226**	**862**	**209**	**1358**	**68**	**483**
		МУШКО	**3066**	**15040**	11	80	120	459	111	816	30	217
		ЖЕНСКО	**3270**	**14741**	4	16	106	403	98	542	38	266
8	VIII Болести ува и болести мастоидног наставка	СВЕГА	**1769**	**10074**	**12**	**72**	**709**	**2712**	**276**	**1102**	**57**	**354**
		МУШКО	**936**	**4876**	8	53	439	1631	144	472	33	210
		ЖЕНСКО	**833**	**5198**	4	19	270	1081	132	630	24	144
9	IX Болести система крвотока	СВЕГА	**43966**	**344741**	**30**	**388**	**288**	**1238**	**645**	**2213**	**848**	**2379**
		МУШКО	**26288**	**199957**	17	297	153	752	373	1332	532	1667
		ЖЕНСКО	**17678**	**144784**	13	91	135	486	272	881	316	712
10	X Болести система за дисање	СВЕГА	**13057**	**100543**	**252**	**1937**	**3351**	**13479**	**933**	**3830**	**342**	**1859**
		МУШКО	**7263**	**55078**	156	1157	2025	8229	526	2079	155	915
		ЖЕНСКО	**5794**	**45465**	96	780	1326	5250	407	1751	187	944
11	XI Болести система за варење	СВЕГА	**20762**	**129711**	**204**	**1226**	**856**	**3328**	**836**	**4188**	**978**	**3435**
		МУШКО	**11788**	**71274**	139	773	533	2142	481	2468	546	1790
		ЖЕНСКО	**8974**	**58437**	65	453	323	1186	355	1720	432	1645
12	XII Болести коже и болести поткожног ткива	СВЕГА	**4584**	**43685**	**22**	**188**	**289**	**2399**	**329**	**2919**	**356**	**1782**
		МУШКО	**2431**	**22916**	13	129	143	1286	160	1498	138	726
		ЖЕНСКО	**2153**	**20769**	9	59	146	1113	169	1421	218	1056
13	XIII Бол. мишићно коштаног система и везив. ткива	СВЕГА	**19357**	**208249**	**21**	**315**	**386**	**2870**	**734**	**5604**	**701**	**5893**
		МУШКО	**7447**	**74320**	10	155	144	1672	265	2485	345	2845
		ЖЕНСКО	**11910**	**133929**	11	160	242	1198	469	3119	356	3048

БРОЈ ЛЕЧЕНИХ ЛИЦА ИЗ БЕОГРАДА И УНУТРАШЊОСТИ У СТАЦИОНАРНИМ УСТАНОВАМА У БЕОГРАДУ ПРЕМА ГРУПАМА ДИЈАГНОЗА, ПОЛУ И СТАРОСТИ У 2017. ГОДИНИ

Табела 113

Р. бр.	ГРУПЕ ОБОЉЕЊА МКБ-10	ПОЛ	СВЕГА		ДОБНЕ ГРУПЕ							
					0		1 - 6		7 - 14		15 - 19	
			лица	дана	лица	дана	лица	дана	лица	дана	лица	дана
0	1	2	3	4	5	6	7	8	9	10	11	12
14	XIV Болести мокраћно-полног система	СВЕГА	**16968**	**88908**	**227**	**943**	**704**	**2490**	**700**	**2941**	**955**	**3643**
		МУШКО	**5086**	**35286**	163	659	419	1405	347	1309	227	1271
		ЖЕНСКО	**11882**	**53622**	64	284	285	1085	353	1632	728	2372
15	XV Трудноћа, рађање и бабиње	СВЕГА	**23397**	**126988**					**4**	**19**	**471**	**2405**
		МУШКО										
		ЖЕНСКО	**23397**	**126988**					4	19	471	2405
16	XVI Стања у порођајном периоду	СВЕГА	**1760**	**50633**	**1760**	**50633**						
		МУШКО	**886**	**25380**	886	25380						
		ЖЕНСКО	**874**	**25253**	874	25253						
17	XVII Урођене наказности, деформац. и хромозом. ненормалности	СВЕГА	**4675**	**32986**	**593**	**6002**	**2063**	**12165**	**980**	**5696**	**400**	**2140**
		МУШКО	**2638**	**17680**	353	3386	1230	6739	566	3193	209	946
		ЖЕНСКО	**2037**	**15306**	240	2616	833	5426	414	2503	191	1194
18	XVIII Симптоми, знаци и патолошки клинички и лабораторијски налази	СВЕГА	**9233**	**69448**	**236**	**1434**	**1650**	**10618**	**912**	**4171**	**557**	**2711**
		МУШКО	**4744**	**37805**	130	819	837	5947	477	2196	218	1163
		ЖЕНСКО	**4489**	**31643**	106	615	813	4671	435	1975	339	1548
19	XIX Повреде, тровања и последице деловања спољних фактора	СВЕГА	**14792**	**181172**	**42**	**132**	**956**	**3941**	**1212**	**6840**	**659**	**5606**
		МУШКО	**8041**	**87301**	21	67	529	2350	816	4688	490	3871
		ЖЕНСКО	**6751**	**93871**	21	65	427	1591	396	2152	169	1735
20	XXI Фактори који утичу на здравствено стање и контакт са здравственом службом	СВЕГА	**34285**	**299143**	**90**	**509**	**724**	**3441**	**803**	**3137**	**787**	**4278**
		МУШКО	**6629**	**86893**	53	263	429	1990	498	1862	285	1543
		ЖЕНСКО	**27656**	**212250**	37	246	295	1451	305	1275	502	2735

БРОЈ ЛЕЧЕНИХ ЛИЦА ИЗ БЕОГРАДА И УНУТРАШЊОСТИ У СТАЦИОНАРНИМ УСТАНОВАМА У БЕОГРАДУ ПРЕМА ГРУПАМА ДИЈАГНОЗА, ПОЛУ И СТАРОСТИ У 2017. ГОДИНИ

Табела 113

Р. бр.	ГРУПЕ ОБОЉЕЊА МКБ-10	ПОЛ	СВЕГА		ДОБНЕ ГРУПЕ							
					0		1 - 6		7 - 14		15 - 19	
			лица	дана	лица	дана	лица	дана	лица	дана	лица	дана
0	1	2	3	4	5	6	7	8	9	10	11	12
20	**од тога пратиоци Dg - Z76.3**	**СВЕГА**	**14960**	**125404**					**3**	**14**	**150**	**1134**
		МУШКО	**519**	**4043**								
		ЖЕНСКО	**14441**	**121361**					3	14	150	1134
УКУПНО I - XXI		**СВЕГА**	**294306**	**2683518**	**3741**	**66362**	**16235**	**104613**	**12473**	**78144**	**9664**	**63475**
		МУШКО	**125034**	**1216961**	**2095**	**34812**	**9300**	**61228**	**6818**	**43653**	**4270**	**30734**
		ЖЕНСКО	**169272**	**1466557**	**1646**	**31550**	**6935**	**43385**	**5655**	**34491**	**5394**	**32741**
21	*Приватни сектор*	**СВЕГА**	**4140**	**11814**	**12**	**54**	**49**	**70**	**26**	**35**	**38**	**68**
		МУШКО	**840**	**3122**	8	44	28	40	15	21	15	37
		ЖЕНСКО	**3300**	**8692**	4	10	21	30	11	14	23	31
УКУПНО I - XXI(са Приватним сектором)		**СВЕГА**	**298446**	**2695332**	**3753**	**66416**	**16284**	**104683**	**12499**	**78179**	**9702**	**63543**
		МУШКО	**125874**	**1220083**	**2103**	**34856**	**9328**	**61268**	**6833**	**43674**	**4285**	**30771**
		ЖЕНСКО	**172572**	**1475249**	**1650**	**31560**	**6956**	**43415**	**5666**	**34505**	**5417**	**32772**

БРОЈ ЛЕЧЕНИХ ЛИЦА ИЗ БЕОГРАДА И УНУТРАШЊОСТИ У СТАЦИОНАРНИМ УСТАНОВАМА У БЕОГРАДУ ПРЕМА ГРУПАМА ДИЈАГНОЗА, ПОЛУ И СТАРОСТИ У 2017. ГОДИНИ

Табела 113

Р. бр.	ГРУПЕ ОБОЉЕЊА МКБ-10	ПОЛ	ДОБНЕ ГРУПЕ									
			20 - 29		30 - 49		50 - 64		65 - 74		75 и више	
			лица	дана	лица	дана	лица	дана	лица	дана	лица	дана
0	1	2	13	14	15	16	17	18	19	20	21	22
УКУПНО I - XIX		СВЕГА	19908	145089	55028	454627	59215	611992	50030	497964	36131	373474
		МУШКО	5596	56249	17382	184995	30227	309302	26736	251979	17246	162774
		ЖЕНСКО	14312	88840	37646	269632	28988	302690	23294	245985	18885	210700
1	I Заразне и паразитарне болести	СВЕГА	386	2857	694	7117	543	7541	417	5822	485	6720
		МУШКО	151	1420	413	4432	309	4474	239	3342	222	3023
		ЖЕНСКО	235	1437	281	2685	234	3067	178	2480	263	3697
2	II Тумори	СВЕГА	1390	10072	7611	62073	15481	147588	13342	122187	6123	52975
		МУШКО	619	4523	2371	19632	7123	70788	7337	66671	3502	29110
		ЖЕНСКО	771	5549	5240	42441	8358	76800	6005	55516	2621	23865
3	III Болести крви и болести крвотворних органа и поремећ. имунитета	СВЕГА	171	997	669	3784	569	4380	535	4562	970	8446
		МУШКО	75	491	248	1596	234	1858	220	1642	389	3217
		ЖЕНСКО	96	506	421	2188	335	2522	315	2920	581	5229
4	IV Болести жлезда са унутрашњим лучењем, исхране и метаболизма	СВЕГА	705	4554	1472	12690	2087	22312	1621	17213	940	9748
		МУШКО	161	1303	475	4101	913	9751	632	6672	345	3321
		ЖЕНСКО	544	3251	997	8589	1174	12561	989	10541	595	6427
5	V Душевни поремећаји и поремећаји понашања	СВЕГА	855	26938	2602	94598	1712	77021	358	14836	173	3247
		МУШКО	479	16375	1525	54317	781	35956	135	5542	65	1006
		ЖЕНСКО	376	10563	1077	40281	931	41065	223	9294	108	2241
6	VI Болести нервног система	СВЕГА	495	8459	1697	24605	2085	39143	1520	33731	1002	23050
		МУШКО	220	4734	807	13167	1009	21624	789	17896	453	10126
		ЖЕНСКО	275	3725	890	11438	1076	17519	731	15835	549	12924

БРОЈ ЛЕЧЕНИХ ЛИЦА ИЗ БЕОГРАДА И УНУТРАШЊОСТИ У СТАЦИОНАРНИМ УСТАНОВАМА У БЕОГРАДУ ПРЕМА ГРУПАМА ДИЈАГНОЗА, ПОЛУ И СТАРОСТИ У 2017. ГОДИНИ

Табела 113

Р. бр.	ГРУПЕ ОБОЉЕЊА МКБ-10	ПОЛ	ДОБНЕ ГРУПЕ									
			20 - 29		30 - 49		50 - 64		65 - 74		75 и више	
			лица	дана	лица	дана	лица	дана	лица	дана	лица	дана
0	1	2	13	14	15	16	17	18	19	20	21	22
7	VII Болести ока и припојка ока	СВЕГА	**184**	**1326**	**593**	**4493**	**1432**	**7584**	**1682**	**7079**	**1927**	**6500**
		МУШКО	111	705	315	2153	770	4152	802	3624	796	2834
		ЖЕНСКО	73	621	278	2340	662	3432	880	3455	1131	3666
8	VIII Болести ува и болести мастоидног наставка	СВЕГА	**102**	**865**	**256**	**1908**	**230**	**1978**	**92**	**792**	**35**	**291**
		МУШКО	50	373	111	823	90	817	43	349	18	148
		ЖЕНСКО	52	492	145	1085	140	1161	49	443	17	143
9	IX Болести система крвотока	СВЕГА	**449**	**2935**	**3644**	**24086**	**13072**	**94298**	**13619**	**109408**	**11371**	**107796**
		МУШКО	280	1801	2356	15992	8697	63419	8350	65641	5530	49056
		ЖЕНСКО	169	1134	1288	8094	4375	30879	5269	43767	5841	58740
10	X Болести система за дисање	СВЕГА	**751**	**4287**	**1369**	**10700**	**1998**	**20126**	**1974**	**21365**	**2087**	**22960**
		МУШКО	358	2160	726	6088	1052	10773	1156	12313	1109	11364
		ЖЕНСКО	393	2127	643	4612	946	9353	818	9052	978	11596
11	XI Болести система за варење	СВЕГА	**1323**	**7378**	**4601**	**25703**	**4999**	**33450**	**3951**	**27112**	**3014**	**23891**
		МУШКО	709	3739	2444	14164	2910	18925	2366	15017	1660	12256
		ЖЕНСКО	614	3639	2157	11539	2089	14525	1585	12095	1354	11635
12	XII Болести коже и болести поткожног ткива	СВЕГА	**590**	**3035**	**907**	**8284**	**1050**	**12117**	**664**	**8283**	**377**	**4678**
		МУШКО	381	1875	473	4244	574	6562	367	4402	182	2194
		ЖЕНСКО	209	1160	434	4040	476	5555	297	3881	195	2484
13	XIII Бол. мишићно коштаног система и везив. ткива	СВЕГА	**1240**	**8599**	**4461**	**33844**	**6146**	**66910**	**3970**	**55295**	**1698**	**28919**
		МУШКО	646	4930	2159	15280	2123	21779	1247	17045	508	8129
		ЖЕНСКО	594	3669	2302	18564	4023	45131	2723	38250	1190	20790

БРОЈ ЛЕЧЕНИХ ЛИЦА ИЗ БЕОГРАДА И УНУТРАШЊОСТИ У СТАЦИОНАРНИМ УСТАНОВАМА У БЕОГРАДУ ПРЕМА ГРУПАМА ДИЈАГНОЗА, ПОЛУ И СТАРОСТИ У 2017. ГОДИНИ

Табела 113

Р. бр.	ГРУПЕ ОБОЉЕЊА МКБ-10	ПОЛ	ДОБНЕ ГРУПЕ									
			20 - 29		30 - 49		50 - 64		65 - 74		75 и више	
			лица	дана	лица	дана	лица	дана	лица	дана	лица	дана
0	1	2	13	14	15	16	17	18	19	20	21	22
14	XIV Болести мокраћно-полног система	СВЕГА	**1712**	**6089**	**5679**	**20102**	**3203**	**20519**	**2390**	**19312**	**1398**	**12869**
		МУШКО	238	1189	645	4154	1121	8341	1132	9688	794	7270
		ЖЕНСКО	1474	4900	5034	15948	2082	12178	1258	9624	604	5599
15	XV Трудноћа, рађање и бабиње	СВЕГА	**7809**	**41406**	**15079**	**82596**	**34**	**562**				
		МУШКО										
		ЖЕНСКО	7809	41406	15079	82596	34	562				
16	XVI Стања у порођајном периоду	СВЕГА										
		МУШКО										
		ЖЕНСКО										
17	XVII Урођене наказности, деформац. и хромозом. ненормалности	СВЕГА	**194**	**1850**	**244**	**2882**	**144**	**1658**	**46**	**540**	**11**	**53**
		МУШКО	91	936	93	1252	69	849	23	360	4	19
		ЖЕНСКО	103	914	151	1630	75	809	23	180	7	34
80	XVIII Симптоми, знаци и патолошки клинички и лабораторијски налази	СВЕГА	**433**	**2423**	**967**	**7194**	**1626**	**14800**	**1557**	**14323**	**1295**	**11774**
		МУШКО	152	889	438	3558	938	8841	934	8927	620	5465
		ЖЕНСКО	281	1534	529	3636	688	5959	623	5396	675	6309
19	XIX Повреде, тровања и последице деловања спољних фактора	СВЕГА	**1119**	**11019**	**2483**	**27968**	**2804**	**40005**	**2292**	**36104**	**3225**	**49557**
		МУШКО	875	8806	1783	20042	1514	20393	964	12848	1049	14236
		ЖЕНСКО	244	2213	700	7926	1290	19612	1328	23256	2176	35321
20	XXI Фактори који утичу на здравствено стање и контакт са здравственом службом	СВЕГА	**6415**	**41805**	**17393**	**119575**	**3327**	**52253**	**2880**	**47819**	**1866**	**26326**
		МУШКО	265	1937	1107	12488	1576	29032	1466	26079	950	11699
		ЖЕНСКО	6150	39868	16286	107087	1751	23221	1414	21740	916	14627

БРОЈ ЛЕЧЕНИХ ЛИЦА ИЗ БЕОГРАДА И УНУТРАШЊОСТИ У СТАЦИОНАРНИМ УСТАНОВАМА У БЕОГРАДУ ПРЕМА ГРУПАМА ДИЈАГНОЗА, ПОЛУ И СТАРОСТИ У 2017. ГОДИНИ

Табела 113

Р. бр.	ГРУПЕ ОБОЉЕЊА МКБ-10	ПОЛ	ДОБНЕ ГРУПЕ									
			20 - 29		30 - 49		50 - 64		65 - 74		75 и више	
			лица	дана	лица	дана	лица	дана	лица	дана	лица	дана
0	1	2	13	14	15	16	17	18	19	20	21	22
	од тога пратиоци Dg - Z76.3	СВЕГА	**3542**	**30072**	**10760**	**87443**	**442**	**5194**	**54**	**1404**	**9**	**143**
		МУШКО	41	199	428	2967	40	508	8	335	2	34
		ЖЕНСКО	3501	29873	10332	84476	402	4686	46	1069	7	109
	УКУПНО I - XXI	**СВЕГА**	**26323**	**186894**	**72421**	**574202**	**62542**	**664245**	**52910**	**545783**	**37997**	**399800**
		МУШКО	**5861**	**58186**	**18489**	**197483**	**31803**	**338334**	**28202**	**278058**	**18196**	**174473**
		ЖЕНСКО	**20462**	**128708**	**53932**	**376719**	**30739**	**325911**	**24708**	**267725**	**19801**	**225327**
21	*Приватни сектор*	**СВЕГА**	**490**	**1274**	**2526**	**5860**	**376**	**1217**	**256**	**1232**	**367**	**2004**
		МУШКО	58	147	266	822	155	511	117	610	178	890
		ЖЕНСКО	432	1127	2260	5038	221	706	139	622	189	1114
	УКУПНО I - XXI(са Приватним сектором)	**СВЕГА**	**26813**	**188168**	**74947**	**580062**	**62918**	**665462**	**53166**	**547015**	**38364**	**401804**
		МУШКО	**5919**	**58333**	**18755**	**198305**	**31958**	**338845**	**28319**	**278668**	**18374**	**175363**
		ЖЕНСКО	**20894**	**129835**	**56192**	**381757**	**30960**	**326617**	**24847**	**268347**	**19990**	**226441**

БРОЈ ЛЕЧЕНИХ СТАНОВНИКА БЕОГРАДА У СТАЦИОНАРНИМ УСТАНОВАМА ПРЕМА ГРУПАМА ДИЈАГНОЗА, ПОЛУ И СТАРОСТИ У 2017. ГОДИНИ

Табела 114

Р. бр.	ГРУПЕ ОБОЉЕЊА МКБ-10	ПОЛ	СВЕГА		ДОБНЕ ГРУПЕ							
					0		1 - 6		7 - 14		15 - 19	
			лица	дана	лица	дана	лица	дана	лица	дана	лица	дана
0	1	2	3	4	5	6	7	8	9	10	11	12
УКУПНО I - XIX		СВЕГА	180936	1581512	2017	29000	9624	48064	6509	34186	4887	29149
		МУШКО	78057	717169	1116	14632	5479	27998	3538	19287	2075	13624
		ЖЕНСКО	102879	864343	901	14368	4145	20066	2971	14899	2812	15525
1	I Заразне и паразитарне болести	СВЕГА	3220	29587	43	319	969	4250	151	807	122	1046
		МУШКО	1726	16388	24	209	538	2473	87	515	64	605
		ЖЕНСКО	1494	13199	19	110	431	1777	64	292	58	441
2	II Тумори	СВЕГА	30370	235304	26	403	280	3075	332	2901	239	1856
		МУШКО	13928	109766	12	155	138	1672	176	1873	115	966
		ЖЕНСКО	16442	125538	14	248	142	1403	156	1028	124	890
3	III Болести крви и болести крвотворних органа и поремећ. имунитета	СВЕГА	2698	21203	9	86	113	1941	84	952	73	438
		МУШКО	1135	9208	6	68	81	1386	54	571	38	183
		ЖЕНСКО	1563	11995	3	18	32	555	30	381	35	255
4	IV Болести жлезда са унутрашњим лучењем, исхране и метаболизма	СВЕГА	6963	55194	9	45	355	1471	964	2591	347	1308
		МУШКО	2745	22260	6	11	184	789	389	1103	98	402
		ЖЕНСКО	4218	32934	3	34	171	682	575	1488	249	906
5	V Душевни поремећаји и поремећаји понашања	СВЕГА	5073	189931	1	3	123	2236	150	2884	237	4272
		МУШКО	2597	97728	1	3	85	1255	92	1857	96	1895
		ЖЕНСКО	2476	92203			38	981	58	1027	141	2377

БРОЈ ЛЕЧЕНИХ СТАНОВНИКА БЕОГРАДА У СТАЦИОНАРНИМ УСТАНОВАМА ПРЕМА ГРУПАМА ДИЈАГНОЗА, ПОЛУ И СТАРОСТИ У 2017. ГОДИНИ

Табела 114

Р. бр.	ГРУПЕ ОБОЉЕЊА МКБ-10	ПОЛ	СВЕГА		ДОБНЕ ГРУПЕ							
					0		1 - 6		7 - 14		15 - 19	
			лица	дана	лица	дана	лица	дана	лица	дана	лица	дана
0	1	2	3	4	5	6	7	8	9	10	11	12
6	VI Болести нервног система	СВЕГА	**5103**	**90264**	**14**	**182**	**234**	**2702**	**290**	**3842**	**146**	**2911**
		МУШКО	**2486**	**46796**	11	163	131	1610	151	1892	76	1526
		ЖЕНСКО	**2617**	**43468**	3	19	103	1092	139	1950	70	1385
7	VII Болести ока и припојка ока	СВЕГА	**4015**	**15446**	**2**	**2**	**116**	**397**	**70**	**449**	**22**	**130**
		МУШКО	**1865**	**7415**	2	2	61	198	38	278	9	52
		ЖЕНСКО	**2150**	**8031**			55	199	32	171	13	78
8	VIII Болести ува и болести мастоидног наставка	СВЕГА	**1056**	**5040**	**11**	**55**	**488**	**1675**	**139**	**407**	**24**	**160**
		МУШКО	**568**	**2511**	7	36	304	1007	80	221	7	56
		ЖЕНСКО	**488**	**2529**	4	19	184	668	59	186	17	104
9	IX Болести система крвотока	СВЕГА	**28639**	**239126**	**13**	**41**	**119**	**323**	**345**	**1149**	**444**	**1234**
		МУШКО	**16328**	**131834**	6	14	55	165	213	751	272	826
		ЖЕНСКО	**12311**	**107292**	7	27	64	158	132	398	172	408
10	X Болести система за дисање	СВЕГА	**10596**	**81069**	**169**	**1023**	**2646**	**10337**	**749**	**2986**	**262**	**1305**
		МУШКО	**5794**	**43400**	104	629	1589	6243	420	1583	111	618
		ЖЕНСКО	**4802**	**37669**	65	394	1057	4094	329	1403	151	687
11	XI Болести система за варење	СВЕГА	**16258**	**94007**	**113**	**686**	**561**	**1959**	**487**	**2184**	**547**	**1980**
		МУШКО	**9199**	**51860**	77	433	351	1269	288	1236	274	1004
		ЖЕНСКО	**7059**	**42147**	36	253	210	690	199	948	273	976

БРОЈ ЛЕЧЕНИХ СТАНОВНИКА БЕОГРАДА У СТАЦИОНАРНИМ УСТАНОВАМА ПРЕМА ГРУПАМА ДИЈАГНОЗА, ПОЛУ И СТАРОСТИ У 2017. ГОДИНИ

Табела 114

Р. бр.	ГРУПЕ ОБОЉЕЊА МКБ-10	ПОЛ	СВЕГА		ДОБНЕ ГРУПЕ							
					0		1 - 6		7 - 14		15 - 19	
			лица	дана	лица	дана	лица	дана	лица	дана	лица	дана
0	1	2	3	4	5	6	7	8	9	10	11	12
12	XII Болести коже и болести поткожног ткива	СВЕГА	**2919**	**25387**	**13**	**100**	**156**	**1375**	**162**	**1399**	**235**	**1036**
		МУШКО	**1598**	**13275**	7	60	78	643	80	596	91	363
		ЖЕНСКО	**1321**	**12112**	6	40	78	732	82	803	144	673
13	XIII Бол. мишићно коштаног система и везив. ткива	СВЕГА	**10357**	**117983**	**9**	**129**	**152**	**1124**	**227**	**1653**	**224**	**1963**
		МУШКО	**3846**	**38180**	2	27	65	662	78	706	123	1020
		ЖЕНСКО	**6511**	**79803**	7	102	87	462	149	947	101	943
14	XIV Болести мокраћно-полног система	СВЕГА	**12934**	**65042**	**193**	**782**	**455**	**1575**	**401**	**1362**	**612**	**2135**
		МУШКО	**3704**	**25603**	136	510	273	868	214	688	143	679
		ЖЕНСКО	**9230**	**39439**	57	272	182	707	187	674	469	1456
15	XV Трудноћа, рађање и бабиње	СВЕГА	**20161**	**102805**					**1**	**5**	**365**	**1839**
		МУШКО										
		ЖЕНСКО	**20161**	**102805**					1	5	365	1839
16	XVI Стања у пороћајном периоду	СВЕГА	**970**	**22459**	**970**	**22459**						
		МУШКО	**472**	**10971**	472	10971						
		ЖЕНСКО	**498**	**11488**	498	11488						

БРОЈ ЛЕЧЕНИХ СТАНОВНИКА БЕОГРАДА У СТАЦИОНАРНИМ УСТАНОВАМА ПРЕМА ГРУПАМА ДИЈАГНОЗА, ПОЛУ И СТАРОСТИ У 2017. ГОДИНИ

Табела 114

Р. бр.	ГРУПЕ ОБОЉЕЊА МКБ-10	ПОЛ	СВЕГА		ДОБНЕ ГРУПЕ							
					0		1 - 6		7 - 14		15 - 19	
			лица	дана	лица	дана	лица	дана	лица	дана	лица	дана
0	1	2	3	4	5	6	7	8	9	10	11	12
17	XVII Урођене наказности, деформац. и хромозом. ненормалности	СВЕГА	1954	10651	215	1545	857	3814	422	1912	172	687
		МУШКО	1094	5434	127	680	515	2287	252	1112	87	328
		ЖЕНСКО	860	5217	88	865	342	1527	170	800	85	359
18	XVIII Симптоми, знаци и патолошки клинички и лабораторијски налази	СВЕГА	6885	49746	179	1049	1320	7338	684	2667	404	1827
		МУШКО	3486	26810	100	605	662	4072	353	1458	156	860
		ЖЕНСКО	3399	22936	79	444	658	3266	331	1209	248	967
19	XIX Повреде, тровања и последице деловања спољних фактора	СВЕГА	10765	131268	28	91	680	2472	851	4036	412	3022
		МУШКО	5486	57730	16	56	369	1399	573	2847	315	2241
		ЖЕНСКО	5279	73538	12	35	311	1073	278	1189	97	781
20	XXI Фактори који утичу на здравствено стање и контакт са здравственом службом	СВЕГА	21204	167628	65	352	341	1759	298	1085	419	2053
		МУШКО	3971	55264	36	144	191	987	199	700	132	689
		ЖЕНСКО	17233	112364	29	208	150	772	99	385	287	1364
	од тога пратиоци Dg - Z76.3	СВЕГА	7689	47089					1	2	75	427
		МУШКО	253	1331								
		ЖЕНСКО	7436	45758					1	2	75	427
УКУПНО I - XXI		СВЕГА	202140	1749140	2082	29352	9965	49823	6807	35271	5306	31202
		МУШКО	82028	772433	1152	14776	5670	28985	3737	19987	2207	14313
		ЖЕНСКО	120112	976707	930	14576	4295	20838	3070	15284	3099	16889
21	Приватни сектор	СВЕГА	3171	8992	9	51	44	65	17	19	23	40
		МУШКО	595	2261	5	41	25	37	13	15	11	26

БРОЈ ЛЕЧЕНИХ СТАНОВНИКА БЕОГРАДА У СТАЦИОНАРНИМ УСТАНОВАМА ПРЕМА ГРУПАМА ДИЈАГНОЗА, ПОЛУ И СТАРОСТИ У 2017. ГОДИНИ

Табела 114

Р. бр.	ГРУПЕ ОБОЉЕЊА МКБ-10	ПОЛ	СВЕГА		ДОБНЕ ГРУПЕ							
					0		1 - 6		7 - 14		15 - 19	
			лица	дана	лица	дана	лица	дана	лица	дана	лица	дана
0	1	2	3	4	5	6	7	8	9	10	11	12
		ЖЕНСКО	**2576**	**6731**	4	10	19	28	4	4	12	14
УКУПНО I - XXI(са Приватним сектором)		СВЕГА	**205311**	**1758132**	**2091**	**29403**	**10009**	**49888**	**6824**	**35290**	**5329**	**31242**
		МУШКО	**82623**	**774694**	**1157**	**14817**	**5695**	**29022**	**3750**	**20002**	**2218**	**14339**
		ЖЕНСКО	**122688**	**983438**	**934**	**14586**	**4314**	**20866**	**3074**	**15288**	**3111**	**16903**

БРОЈ ЛЕЧЕНИХ СТАНОВНИКА БЕОГРАДА У СТАЦИОНАРНИМ УСТАНОВАМА ПРЕМА ГРУПАМА ДИЈАГНОЗА, ПОЛУ И СТАРОСТИ У 2017. ГОДИНИ

Табела 114

Р. бр.	ГРУПЕ ОБОЉЕЊА МКБ-10	ПОЛ	ДОБНЕ ГРУПЕ									
			20 - 29		30 - 49		50 - 64		65 - 74		75 и више	
			лица	дана	лица	дана	лица	дана	лица	дана	лица	дана
0	1	2	13	14	15	16	17	18	19	20	21	22
УКУПНО I - XIX		СВЕГА	13627	89725	40434	311444	37905	384886	35497	342554	30436	312504
		МУШКО	3100	30028	11402	120679	18735	190788	18452	167614	14160	132519
		ЖЕНСКО	10527	59697	29032	190765	19170	194098	17045	174940	16276	179985
1	I Заразне и паразитарне болести	СВЕГА	211	1708	515	4725	420	5762	346	4884	443	6086
		МУШКО	83	833	297	2912	242	3479	191	2655	200	2707
		ЖЕНСКО	128	875	218	1813	178	2283	155	2229	243	3379
2	II Тумори	СВЕГА	683	3927	4905	32950	9591	76037	9343	74416	4971	39739
		МУШКО	252	1313	1382	9443	4116	34802	4948	38412	2789	21130
		ЖЕНСКО	431	2614	3523	23507	5475	41235	4395	36004	2182	18609
3	III Болести крви и болести крвотворних органа и поремећ. имунитета	СВЕГА	114	549	484	2497	460	3266	463	3706	898	7768
		МУШКО	47	232	164	916	189	1463	197	1405	359	2984
		ЖЕНСКО	67	317	320	1581	271	1803	266	2301	539	4784
4	IV Болести жлезда са унутрашњим лучењем, исхране и метаболизма	СВЕГА	405	2453	1030	8262	1615	16207	1367	13947	871	8910
		МУШКО	87	729	357	2966	747	7560	558	5621	319	3079
		ЖЕНСКО	318	1724	673	5296	868	8647	809	8326	552	5831
5	V Душевни поремећаји и поремећаји понашања	СВЕГА	604	19848	2096	79308	1376	64547	327	13983	159	2850
		МУШКО	327	11708	1208	45102	607	29844	123	5268	58	796
		ЖЕНСКО	277	8140	888	34206	769	34703	204	8715	101	2054

БРОЈ ЛЕЧЕНИХ СТАНОВНИКА БЕОГРАДА У СТАЦИОНАРНИМ УСТАНОВАМА ПРЕМА ГРУПАМА ДИЈАГНОЗА, ПОЛУ И СТАРОСТИ У 2017. ГОДИНИ

Табела 114

Р. бр.	ГРУПЕ ОБОЉЕЊА МКБ-10	ПОЛ	ДОБНЕ ГРУПЕ									
			20 - 29		30 - 49		50 - 64		65 - 74		75 и више	
			лица	дана	лица	дана	лица	дана	лица	дана	лица	дана
0	1	2	13	14	15	16	17	18	19	20	21	22
6	VI Болести нервног система	СВЕГА	**230**	**3421**	**1004**	**14509**	**1339**	**24409**	**1055**	**21651**	**791**	**16637**
		МУШКО	102	2018	469	7456	644	13431	545	11176	357	7524
		ЖЕНСКО	128	1403	535	7053	695	10978	510	10475	434	9113
7	VII Болести ока и припојка ока	СВЕГА	**71**	**461**	**291**	**1997**	**797**	**3598**	**1112**	**3957**	**1534**	**4455**
		МУШКО	41	283	163	999	440	1952	503	1957	608	1694
		ЖЕНСКО	30	178	128	998	357	1646	609	2000	926	2761
8	VIII Болести ува и болести мастоидног наставка	СВЕГА	**47**	**337**	**145**	**909**	**119**	**835**	**54**	**430**	**29**	**232**
		МУШКО	22	156	64	446	46	319	23	154	15	116
		ЖЕНСКО	25	181	81	463	73	516	31	276	14	116
9	IX Болести система крвотока	СВЕГА	**212**	**1304**	**2124**	**13982**	**7343**	**55963**	**8742**	**73440**	**9297**	**91690**
		МУШКО	133	759	1364	9239	4744	36471	5200	43260	4341	40349
		ЖЕНСКО	79	545	760	4743	2599	19492	3542	30180	4956	51341
10	X Болести система за дисање	СВЕГА	**554**	**2939**	**1074**	**8060**	**1560**	**15358**	**1673**	**18036**	**1909**	**21025**
		МУШКО	253	1419	557	4452	797	8011	951	9983	1012	10462
		ЖЕНСКО	301	1520	517	3608	763	7347	722	8053	897	10563
11	XI Болести система за варење	СВЕГА	**876**	**4085**	**3625**	**18115**	**3953**	**22968**	**3355**	**20961**	**2741**	**21069**
		МУШКО	477	2219	1914	10166	2283	13136	2019	11596	1516	10801
		ЖЕНСКО	399	1866	1711	7949	1670	9832	1336	9365	1225	10268

БРОЈ ЛЕЧЕНИХ СТАНОВНИКА БЕОГРАДА У СТАЦИОНАРНИМ УСТАНОВАМА ПРЕМА ГРУПАМА ДИЈАГНОЗА, ПОЛУ И СТАРОСТИ У 2017. ГОДИНИ

Табела 114

Р. бр.	ГРУПЕ ОБОЉЕЊА МКБ-10	ПОЛ	ДОБНЕ ГРУПЕ									
			20 - 29		30 - 49		50 - 64		65 - 74		75 и више	
			лица	дана	лица	дана	лица	дана	лица	дана	лица	дана
0	1	2	13	14	15	16	17	18	19	20	21	22
12	XII Болести коже и болести поткожног ткива	СВЕГА	**362**	**1440**	**603**	**4318**	**661**	**6871**	**431**	**5297**	**296**	**3551**
		МУШКО	256	853	347	2425	376	3912	225	2750	138	1673
		ЖЕНСКО	106	587	256	1893	285	2959	206	2547	158	1878
13	XIII Бол. мишићно коштаног система и везив. ткива	СВЕГА	**524**	**3230**	**2332**	**16506**	**3151**	**35812**	**2379**	**33981**	**1359**	**23585**
		МУШКО	245	1604	1187	7360	1102	11374	666	9262	378	6165
		ЖЕНСКО	279	1626	1145	9146	2049	24438	1713	24719	981	17420
14	XIV Болести мокраћно-полног система	СВЕГА	**1186**	**3957**	**4524**	**14085**	**2348**	**13906**	**1962**	**15867**	**1253**	**11373**
		МУШКО	142	660	430	2563	764	5459	910	7957	692	6219
		ЖЕНСКО	1044	3297	4094	11522	1584	8447	1052	7910	561	5154
15	XV Трудноћа, рађање и бабиње	СВЕГА	**6526**	**32069**	**13248**	**68606**	**21**	**286**				
		МУШКО										
		ЖЕНСКО	6526	32069	13248	68606	21	286				
16	XVI Стања у пороћајном периоду	СВЕГА										
		МУШКО										
		ЖЕНСКО										

БРОЈ ЛЕЧЕНИХ СТАНОВНИКА БЕОГРАДА У СТАЦИОНАРНИМ УСТАНОВАМА ПРЕМА ГРУПАМА ДИЈАГНОЗА, ПОЛУ И СТАРОСТИ У 2017. ГОДИНИ

Табела 114

Р. бр.	ГРУПЕ ОБОЉЕЊА МКБ-10	ПОЛ	ДОБНЕ ГРУПЕ									
			20 - 29		30 - 49		50 - 64		65 - 74		75 и више	
			лица	дана	лица	дана	лица	дана	лица	дана	лица	дана
0	1	2	13	14	15	16	17	18	19	20	21	22
17	XVII Урођене наказности, деформац. и хромозом. ненормалности	СВЕГА	**80**	**556**	**101**	**1097**	**72**	**693**	**27**	**305**	**8**	**42**
		МУШКО	30	175	37	303	31	333	11	197	4	19
		ЖЕНСКО	50	381	64	794	41	360	16	108	4	23
18	XVIII Симптоми, знаци и патолошки клинички и лабораторијски налази	СВЕГА	**279**	**1382**	**683**	**4666**	**1081**	**9766**	**1149**	**10750**	**1106**	**10301**
		МУШКО	99	488	308	2276	604	5689	685	6689	519	4673
		ЖЕНСКО	180	894	375	2390	477	4077	464	4061	587	5628
19	XIX Повреде, тровања и последице деловања спољних фактора	СВЕГА	**663**	**6059**	**1650**	**16852**	**1998**	**28602**	**1712**	**26943**	**2771**	**43191**
		МУШКО	504	4579	1154	11655	1003	13553	697	9272	855	12128
		ЖЕНСКО	159	1480	496	5197	995	15049	1015	17671	1916	31063
20	XXI Фактори који утичу на здравствено стање и контакт са здравственом службом	СВЕГА	**3680**	**17143**	**10779**	**57059**	**1995**	**33099**	**2077**	**33788**	**1550**	**21290**
		МУШКО	114	698	596	6511	940	18967	1002	17469	761	9099
		ЖЕНСКО	3566	16445	10183	50548	1055	14132	1075	16319	789	12191
	од тога пратиоци Dg - Z76.3	СВЕГА	**1649**	**10035**	**5778**	**34938**	**155**	**1441**	**24**	**184**	**7**	**62**
		МУШКО	18	76	220	1085	9	94	4	42	2	34
		ЖЕНСКО	1631	9959	5558	33853	146	1347	20	142	5	28
УКУПНО I - XXI		СВЕГА	**17307**	**106868**	**51213**	**368503**	**39900**	**417985**	**37574**	**376342**	**31986**	**333794**
		МУШКО	**3214**	**30726**	**11998**	**127190**	**19675**	**209755**	**19454**	**185083**	**14921**	**141618**
		ЖЕНСКО	**14093**	**76142**	**39215**	**241313**	**20225**	**208230**	**18120**	**191259**	**17065**	**192176**
21	Приватни сектор	СВЕГА	**329**	**895**	**1970**	**4298**	**267**	**921**	**188**	**882**	**324**	**1821**
		МУШКО	33	94	186	597	100	356	76	345	146	750

БРОЈ ЛЕЧЕНИХ СТАНОВНИКА БЕОГРАДА У СТАЦИОНАРНИМ УСТАНОВАМА ПРЕМА ГРУПАМА ДИЈАГНОЗА, ПОЛУ И СТАРОСТИ У 2017. ГОДИНИ

Табела 114

Р. бр.	*ГРУПЕ ОБОЉЕЊА МКБ-10*	*ПОЛ*	*ДОБНЕ ГРУПЕ*									
			20 - 29		30 - 49		50 - 64		65 - 74		75 и више	
			лица	дана	лица	дана	лица	дана	лица	дана	лица	дана
0	*1*	*2*	*13*	*14*	*15*	*16*	*17*	*18*	*19*	*20*	*21*	*22*
		ЖЕНСКО	296	801	1784	3701	167	565	112	537	178	1071
УКУПНО I - XXI(са Приватним сектором)		***СВЕГА***	**17636**	**107763**	**53183**	**372801**	**40167**	**418906**	**37762**	**377224**	**32310**	**335615**
		МУШКО	**3247**	**30820**	**12184**	**127787**	**19775**	**210111**	**19530**	**185428**	**15067**	**142368**
		ЖЕНСКО	**14389**	**76943**	**40999**	**245014**	**20392**	**208795**	**18232**	**191796**	**17243**	**193247**

БРОЈ БОЛНИЧКИ ЛЕЧЕНИХ СТАНОВНИКА БЕОГРАДА ПРЕМА ОПШТИНИ СТАНОВАЊА И ЗДРАВСТВЕНИМ УСТАНОВАМА У 2017. ГОДИНИ

Табела 115

Р. бр.	ЗДРАВСТВЕНА УСТАНОВА	СВЕГА	ОПШТИНА																	
			БАРАЈЕВО	ВОЖДОВАЦ	ВРАЧАР	ГРОЦКА	ЗВЕЗДАРА	ЗЕМУН	ЛАЗАРЕВАЦ	МЛАДЕНОВАЦ	НОВИ БЕОГРАД	ОБРЕНОВАЦ	ПАЛИЛУЛА	РАКОВИЦА	САВСКИ ВЕНАЦ	СОПОТ	СТАРИ ГРАД	СУРЧИН	ЧУКАРИЦА	НЕПОЗНАТО БЕОГРАД
0	1	2	3	4	5	6	7	8	9	10	11	12	13	14	15	16	17	18	19	20
	СВЕГА ОД I - XIX	**180936**	**2815**	**17534**	**6155**	**8473**	**17797**	**18705**	**6385**	**7796**	**22096**	**7146**	**20009**	**11302**	**4839**	**2562**	**5383**	**4207**	**17732**	
	ОД ТОГА ЗДРАВСТВЕНЕ УСТАНОВЕ ЧИЈИ ЈЕ ОСНИВАЧ БЕОГРАД	**60482**	**785**	**4797**	**1443**	**3609**	**6845**	**9552**	**1196**	**765**	**9258**	**1734**	**7861**	**3220**	**879**	**390**	**1342**	**2310**	**4496**	
1	КЛИНИЧКИ ЦЕНТАР СРБИЈЕ	**54490**	1048	6509	2559	2141	5099	3510	2121	1966	5475	2681	5617	3915	1857	716	2037	673	6566	
2	КЛИНИЧКО БОЛНИЧКИ ЦЕНТАР "БЕЖАНИЈСКА КОСА"	**13130**	89	479	179	132	437	3581	255	86	4506	251	595	313	150	49	223	1163	642	
3	КЛИНИЧКО БОЛНИЧКИ ЦЕНТАР "Др Драгиша Мишовић"-ДЕДИЊЕ	**12265**	445	2067	327	409	756	470	425	313	786	694	808	1816	343	154	228	93	2131	
4	КЛИНИЧКО БОЛНИЧКИ ЦЕНТАР "ЗВЕЗДАРА"	**22945**	177	1751	742	2926	5230	747	289	299	1047	519	5875	814	285	157	717	128	1242	
5	КЛИНИЧКО БОЛНИЧКИ ЦЕНТАР "ЗЕМУН"	**11837**	73	470	180	140	391	4728	129	60	2902	267	547	262	97	29	164	926	472	
6	УНИВЕРЗИТЕТСКА ДЕЧЈА КЛИНИКА	**6563**	121	634	217	327	730	488	268	224	720	297	743	437	187	68	260	143	699	
7	ИНСТИТУТ ЗА ЗДРАВСТВЕНУ ЗАШТИТУ МАЈКЕ И ДЕТЕТА "Др Вукан Чупић"	**7775**	78	704	165	315	638	1179	246	226	1242	318	775	413	197	61	177	304	737	
8	ИНСТИТУТ ЗА КАРДИОВАСКУЛАРНЕ БОЛЕСТИ "ДЕДИЊЕ"	**3759**	61	447	157	154	326	337	114	128	425	116	370	348	101	40	132	70	433	
9	ИНСТИТУТ ЗА ОНКОЛОГИЈУ И РАДИОЛОГИЈУ СРБИЈЕ	**7583**	127	776	288	319	849	543	207	243	780	319	956	603	247	100	296	105	825	
10	ИНСТИТУТ ЗА МЕНТАЛНО ЗДРАВЉЕ	**665**	8	57	27	21	76	57	14	15	83	22	100	39	26	2	29	16	73	
11	ИНСТИТУТ ЗА РЕУМАТОЛОГИЈУ	**3646**	54	307	178	135	411	418	152	61	547	163	355	230	126	52	99	4	354	
12	КЛИНИКА ЗА НЕУРОЛОГИЈУ И ПСИХИЈАТРИЈУ ЗА ДЕЦУ И ОМЛАДИНУ	**372**	7	46	4	26	40	30	18	13	34	10	32	26	18	1	8	4	55	
13	ГИНЕКОЛОШКО АКУШЕРСКА КЛИНИКА "НАРОДНИ ФРОНТ"	**11027**	100	1049	372	355	1006	1072	304	281	1553	473	1162	653	677	110	377	224	1259	
14	КЛ. ЗА МАКСИЛОФАЦ. ХИР. СТОМАТОЛОШКОГ ФАКУЛТЕТА	**726**	10	105	38	32	66	64	23	21	83	34	72	38	18	8	30	10	74	
15	СПЕЦ. БОЛНИЦА ЗА ЦЕРЕБРОВАСКУЛАРНЕ БОЛЕСТИ "Свети Сава"	**5236**	145	578	210	314	466	347	227	255	422	311	521	380	134	83	206	56	581	
16	ИНСТИТУТ ЗА ОРТОПЕДСКО-ХИРУРШКЕ БОЛЕСТИ "БАЊИЦА"	**4310**	95	473	186	202	393	312	187	160	427	208	417	320	124	70	155	81	500	

БРОЈ БОЛНИЧКИ ЛЕЧЕНИХ СТАНОВНИКА БЕОГРАДА ПРЕМА ОПШТИНИ СТАНОВАЊА И ЗДРАВСТВЕНИМ УСТАНОВАМА У 2017. ГОДИНИ

Табела 115

Р. бр.	ЗДРАВСТВЕНА УСТАНОВА	СВЕГА	ОПШТИНА																	
			БАРАЈЕВО	ВОЖДОВАЦ	ВРАЧАР	ГРОЦКА	ЗВЕЗДАРА	ЗЕМУН	ЛАЗАРЕВАЦ	МЛАДЕНОВАЦ	НОВИ БЕОГРАД	ОБРЕНОВАЦ	ПАЛИЛУЛА	РАКОВИЦА	САВСКИ ВЕНАЦ	СОПОТ	СТАРИ ГРАД	СУРЧИН	ЧУКАРИЦА	НЕПОЗНАТО БЕОГРАД
0	1	2	3	4	5	6	7	8	9	10	11	12	13	14	15	16	17	18	19	20
17	КЛИНИКА ЗА ПСИХИЈАТ. БОЛ. "Др Лаза Лазаревић"	**2158**	24	237	62	90	230	189	45	38	282	67	278	152	66	20	88	42	248	
18	СПЕЦ. БОЛНИЦА ЗА ИНТЕР. БОЛ. - МЛАДЕНОВАЦ	**4051**	5	40	11	7	24	10	9	3093	19	7	14	16	19	746	7	5	19	
19	ИНСТИТУТ ЗА НЕОНАТОЛОГИЈУ	**285**	4	37	6	11	33	19	14	7	33	9	39	17	13	2	5	10	26	
20	СПЕЦИЈАЛНА БОЛНИЦА ЗА БОЛЕСТИ ЗАВИСНОСТИ	**727**	8	71	29	38	90	60	32	17	74	45	75	56	24	2	10	27	69	
21	СПЕЦИЈАЛНА БОЛНИЦА ЗА ЕНДЕМСКУ НЕФРОПАТИЈУ - ЛАЗАРЕВАЦ	**826**	10		1		1		797		1			1					15	
22	ЗАВОД ЗА ЗДРАВСТВЕНУ ЗАШТИТУ СТУДЕНАТА	**211**		30	15	2	31	26	6	7	16	3	36	15	4	1	10		9	
23	ИНСТИТУТ ЗА РЕХАБИЛИТАЦИЈУ	**3275**	64	335	115	167	236	274	247	224	392	138	283	198	70	61	73	55	343	
24	КЛИНИКА ЗА РЕХАБИЛИТАЦИЈУ "ДР Мирослав Зотовић"	**1885**	46	231	73	113	149	152	81	17	194	94	199	165	35	17	44	34	241	
25	СПЕЦИЈАЛНА БОЛНИЦА ЗА ЦЕРЕБРАЛНУ ПАРАЛИЗУ И РАЗВОЈНУ НЕУРОЛОГИЈУ	**40**	1	2		6	2	5	4	4		8	2					5	1	
26	СПЕЦИЈАЛНА БОЛНИЦА ЗА РЕХАБИЛ.И ОРТОПЕД. ПРОТЕТИКУ	**69**	1	9	5	6	4	5	3		10	1	4	3	2	2		1	13	
27	ЗАВОД ЗА ПСИХОФ. ПОРЕМЕЋАЈЕ И ГОВОР. ПАТОЛОГИЈУ "Др.Цветко Беајовић"	**150**	1	12	5	7	14	10	13	10	10	14	12	11	1		3	9	18	
28	ДОМ ЗДРАВЉА ЛАЗАРЕВАЦ- ВАН БОЛНИЧКО ПОРОДИЛИШТЕ	**94**	1						92		1									
29	ИНСТИТУТ ЗА МЕДИЦИНУ РАДА СРБИЈЕ "Др.Драгомир Карајовић"	**836**	12	78	4	78	69	72	63	28	32	77	122	61	18	11	5	19	87	
30	ПРИВАТНИЦИ	**3171**	15	370	289	43	387	236	20	28	675	42	229	147	142	3	209	30	306	
УКУПНО I - XXI		**202140**	**3111**	**19539**	**6730**	**9472**	**19880**	**21719**	**7010**	**8335**	**24850**	**7887**	**22411**	**12504**	**5417**	**2746**	**5990**	**4871**	**19668**	
УКУПНО I - XXI (Приватници)		**205311**	**3126**	**19909**	**7019**	**9515**	**20267**	**21955**	**7030**	**8363**	**25525**	**7929**	**22640**	**12651**	**5559**	**2749**	**6199**	**4901**	**19974**	

ФАКТОРИ КОЈИ УТИЧУ НА ЗДРАВСТВЕНО СТАЊЕ И КОНТАКТ СА ЗДРАВСТВЕНОМ СЛУЖБОМ (XXI ГРУПА БОЛЕСТИ), ПРЕМА ОПШТИНИ СТАНОВАЊА И ЗДРАВСТВЕНИМ УСТАНОВАМА У БЕОГРАДУ У 2017. ГОДИНИ

Табела 115а

Р. бр.	ЗДРАВСТВЕНА УСТАНОВА	СВЕГА	ОПШТИНА																	
			БАРАЈЕВО	ВОЖДОВАЦ	ВРАЧАР	ГРОЦКА	ЗВЕЗДАРА	ЗЕМУН	ЛАЗАРЕВАЦ	МЛАДЕНОВАЦ	НОВИ БЕОГРАД	ОБРЕНОВАЦ	ПАЛИЛУЛА	РАКОВИЦА	САВСКИ ВЕНАЦ	СОПОТ	СТАРИ ГРАД	СУРЧИН	ЧУКАРИЦА	ТЕРИТОРИЈА ГРАДА БЕОГРАД
0	1	2	3	4	5	6	7	8	9	10	11	12	13	14	15	16	17	18	19	20
СВЕГА XXI ГРУПА БОЛЕСТИ		**34285**	**296**	**2005**	**575**	**999**	**2080**	**3009**	**625**	**539**	**2749**	**741**	**2392**	**1202**	**578**	**184**	**607**	**664**	**1936**	**13104**
ОД ТОГА ЗДРАВСТВЕНЕ УСТАНОВЕ ЧИЈИ ЈЕ ОСНИВАЧ БЕОГРАД		**8204**	**84**	**614**	**155**	**417**	**855**	**1195**	**146**	**97**	**761**	**131**	**1057**	**336**	**101**	**41**	**175**	**278**	**530**	**1231**
1	КЛИНИЧКИ ЦЕНТАР СРБИЈЕ	**5623**	64	427	162	144	313	238	146	121	365	147	363	299	112	47	165	45	424	2041
2	КЛИНИЧКО БОЛНИЧКИ ЦЕНТАР "БЕЖАНИЈСКА КОСА"	**616**	1	19	6	3	9	146	6	4	133	12	16	11	5	2	6	29	19	189
3	КЛИНИЧКО БОЛНИЧКИ ЦЕНТАР "Др Драгиша Мишовић"-ДЕДИЊЕ	**2528**	64	349	65	154	210	143	94	48	221	61	178	200	57	24	48	54	300	258
4	КЛИНИЧКО БОЛНИЧКИ ЦЕНТАР "ЗВЕЗДАРА"	**2869**	7	185	66	225	568	97	27	31	111	38	771	80	31	15	103	22	135	357
5	КЛИНИЧКО БОЛНИЧКИ ЦЕНТАР "ЗЕМУН"	**2180**	12	61	18	35	68	808	12	14	296	20	92	45	8		18	173	76	424
6	УНИВЕРЗИТЕТСКА ДЕЧЈА КЛИНИКА	**3624**	29	136	45	55	109	117	59	41	141	69	121	60	28	8	37	27	101	2441
7	ИНСТИТУТ ЗА ЗДРАВСТВЕНУ ЗАШТИТУ МАЈКЕ И ДЕТЕТА "Др Вукан Чупић"	**8440**	40	355	81	170	325	1052	96	112	894	171	386	203	116	38	96	215	350	3740
8	ИНСТИТУТ ЗА КАРДИОВАСКУЛАРНЕ БОЛЕСТИ "ДЕДИЊЕ"	**50**		2	1	2	4	5		1	2		2	1	3				3	24
9	ИНСТИТУТ ЗА ОНКОЛОГИЈУ И РАДИОЛОГИЈУ	**452**	1	6	6	1	8	16	10	10	9	1	17	4	1		1	3	8	350
10	ИНСТИТУТ ЗА МЕНТАЛНО ЗДРАВЉЕ	**86**		3						2			2		2				3	74
11	ИНСТИТУТ ЗА РЕУМАТОЛОГИЈУ	**42**		2		1	3				2		1						1	32
12	КЛИНИКА ЗА НЕУРОЛОГИЈУ И ПСИХИЈАТРИЈУ ЗА ДЕЦУ И ОМЛАДИНУ	**262**		14	1	6	9	3	2	2	9	2	7	4	5	1	1	4	9	183
13	ГИНЕКОЛОШКО АКУШЕРСКА КЛИНИКА "НАРОДНИ ФРОНТ"	**2327**	14	163	42	56	157	153	34	41	223	61	139	93	126	14	47	36	178	750
14	ИНСТИТУТ ЗА ОРТОПЕДСКО-ХИРУРШКЕ БОЛЕСТИ "БАЊИЦА"	**923**	5	39	10	19	38	30	8	6	31	6	31	23	10	7	7	7	44	602
15	СПЕЦИЈАЛНА БОЛНИЦА ЗА ПСИХИЈАТ. БОЛ. "Др Лаза Лазаревић"																			
16	СПЕЦ. БОЛНИЦА ЗА ИНТЕР. БОЛ. - МЛАДЕНОВАЦ	**14**								11						3				

ФАКТОРИ КОЈИ УТИЧУ НА ЗДРАВСТВЕНО СТАЊЕ И КОНТАКТ СА ЗДРАВСТВЕНОМ СЛУЖБОМ (XXI ГРУПА БОЛЕСТИ), ПРЕМА ОПШТИНИ СТАНОВАЊА И ЗДРАВСТВЕНИМ УСТАНОВАМА У БЕОГРАДУ У 2017. ГОДИНИ

Табела 115а

Р. бр.	ЗДРАВСТВЕНА УСТАНОВА	СВЕГА	ОПШТИНА																	
			БАРАЈЕВО	ВОЖДОВАЦ	ВРАЧАР	ГРОЦКА	ЗВЕЗДАРА	ЗЕМУН	ЛАЗАРЕВАЦ	МЛАДЕНОВАЦ	НОВИ БЕОГРАД	ОБРЕНОВАЦ	ПАЛИЛУЛА	РАКОВИЦА	САВСКИ ВЕНАЦ	СОПОТ	СТАРИ ГРАД	СУРЧИН	ЧУКАРИЦА	НЕПОЗНАТО БЕОГРАД
0	1	2	3	4	5	6	7	8	9	10	11	12	13	14	15	16	17	18	19	20
17	ИНСТИТУТ ЗА НЕОНАТОЛОГИЈУ	**237**	1	17	3	5	17	8	6	1	15	4	20	6	4		2	2	9	117
18	СПЕЦИЈАЛНА БОЛНИЦА ЗА ЕНДЕМСКУ НЕФРОПАТИЈУ - ЛАЗАРЕВАЦ	**1**							1											
19	ЗАВОД ЗА ЗДРАВСТВЕНУ ЗАШТИТУ СТУДЕНАТА	**3**						1												2
20	ИНСТИТУТ ЗА РЕХАБИЛИТАЦИЈУ	**2440**	47	175	61	86	191	143	82	67	243	105	194	138	59	20	60	31	224	514
21	КЛИНИКА ЗА РЕХАБИЛИТАЦИЈУ "ДР Мирослав Зотовић"	**206**	4	9	1	7	6	2	1	3	7	3	4	2			2		6	149
22	СПЕЦИЈАЛНА БОЛНИЦА ЗА ЦЕРЕБРАЛНУ ПАРАЛИЗУ И РАЗВОЈНУ НЕУРОЛОГИЈУ	**172**		1		4	1	3	4	4	1	3	2	2				2	1	144
23	СПЕЦИЈАЛНА БОЛНИЦА ЗА РЕХАБИЛ.И ОРТОПЕД. ПРОТЕТИКУ	**416**	4	30	4	13	25	24	12	4	30	21	27	15	6	4	9	5	23	160
24	ЗАВОД ЗА ПСИХОФ. ПОРЕМЕЋАЈЕ И ГОВОР. ПАТОЛОГИЈУ "Др.Цветко Беајовић"	**527**	1	4	3	6	7	3	12	9	3	11	5	8		1	2	7	5	440
25	ДОМ ЗДРАВЉА ЛАЗАРЕВАЦ- ВАН БОЛНИЧКО ПОРОДИЛИШТЕ	**8**							7											1
26	КЛ. ЗА МАКСИЛОФАЦ. ХИР. СТОМАТОЛОШКОГ ФАКУЛТЕТА	**194**	2	6		3	7	13	3	2	11	4	13	8	4		1		9	108
27	ИНСТИТУТ ЗА МЕДИЦИНУ РАДА СРБИЈЕ "Др.Драгомир Карајовић"	**45**		2		4	5	4	3	5	2	2	1		1		2	2	8	4

БРОЈ БОЛНИЧКИ ЛЕЧЕНИХ СТАНОВНИКА БЕОГРАДА ПРЕМА ОПШТИНИ СТАНОВАЊА И ПО МКБ-10 ГРУПАМА (БЕЗ ПРАТИОЦА) У 2017. ГОДИНИ

Табела 115 б

Р. бр.	ЗДРАВСТВЕНА УСТАНОВА	СВЕГА	ОПШТИНА																
			БАРАЈЕВО	ВОЖДОВАЦ	ВРАЧАР	ГРОЦКА	ЗВЕЗДАРА	ЗЕМУН	ЛАЗАРЕВАЦ	МЛАДЕНОВАЦ	НОВИ БЕОГРАД	ОБРЕНОВАЦ	ПАЛИЛУЛА	РАКОВИЦА	САВСКИ ВЕНАЦ	СОПОТ	СТАРИ ГРАД	СУРЧИН	ЧУКАРИЦА
0	1	2	3	4	5	6	7	8	9	10	11	12	13	14	15	16	17	18	19
	СВЕГА ОД I - XIX	**180936**	**2815**	**17534**	**6155**	**8473**	**17797**	**18705**	**6385**	**7798**	**22092**	**7146**	**20011**	**11302**	**4839**	**2562**	**5383**	**4207**	**17732**
1	I Заразне и паразитарне болести	**3220**	39	336	118	153	350	308	81	114	350	151	450	172	89	39	104	57	309
2	II Тумори	**30370**	433	2849	1059	1254	2941	3527	872	1032	4310	1082	3257	1858	847	303	1050	722	2974
3	III Болести крви и болести крвотворних органа и поремећ. имунитета	**2698**	31	198	79	96	202	285	465	131	299	96	244	138	45	36	76	52	225
4	IV Болести жлезда са унутрашњим лучењем, исхране и метаболизма	**6963**	91	636	174	341	705	766	148	358	917	254	847	445	170	121	220	179	591
5	V Душевни поремећаји и поремећаји понашања	**5073**	74	523	164	297	573	404	166	128	571	205	633	344	145	35	162	106	543
6	VI Болести нервног система	**5103**	112	515	194	288	471	433	192	213	536	221	588	325	177	61	144	84	549
7	VII Болести ока и припојка ока	**4015**	55	347	156	225	480	404	85	133	481	125	492	328	129	31	159	50	335
8	VIII Болести ува и болести мастоидног наставка	**1056**	14	118	33	61	104	126	23	22	135	41	117	76	26	9	23	29	99
9	IX Болести система крвотока	**28643**	523	2679	962	1297	2577	2810	924	2020	3147	1182	2957	1826	665	644	901	733	2796
10	X Болести система за дисање	**10596**	173	1030	336	564	1074	1157	262	739	1202	341	1221	618	205	236	246	286	906
11	XI Болести система за варење	**16257**	260	1582	599	745	1400	1816	496	643	1924	713	1753	1156	408	211	522	364	1665
12	XII Болести коже и болести поткожног ткива	**2919**	34	250	98	132	310	340	138	110	372	138	315	151	64	49	78	79	261
13	XIII Бол. мишићно коштаног система и везив. ткива	**10359**	173	977	426	441	1016	1042	530	302	1330	452	1038	676	272	139	281	185	1079
14	XIV Болести мокраћно-полног система	**12935**	153	1274	389	643	1361	1334	567	467	1600	469	1410	800	409	165	359	304	1231
15	XV Трудноћа, рађање и бабиње	**20161**	303	2269	655	922	2301	1750	709	582	2429	799	2358	1198	667	216	470	418	2115
16	XVI Стања у порођајном периоду	**969**	18	119	22	35	93	79	50	36	121	49	116	54	22	8	22	26	99
17	XVII Урођене наказности, деформац. и хромозом. ненормалности	**1951**	29	199	62	97	175	205	64	63	241	102	223	112	54	19	53	56	197
18	XVIII Симптоми, знаци и патолошки клинички и лабораторијски налази	**6884**	100	584	216	331	711	914	169	287	862	254	861	357	136	87	179	229	607
19	XIX Повреде, тровања и последице деловања спољних фактора	**10764**	200	1049	413	551	953	1005	444	418	1265	472	1131	668	309	153	334	248	1151
20	XXI Фактори који утичу на здравствено стање и контакт са здравственом службом	**21204**	296	2005	575	999	2080	3029	628	539	2749	741	2392	1202	578	184	607	664	1936
	УКУПНО I-XXI	**202140**	**3111**	**19539**	**6730**	**9472**	**19877**	**21734**	**7013**	**8337**	**24841**	**7887**	**22403**	**12504**	**5417**	**2746**	**5990**	**4871**	**19668**

ПРЕГЛЕД РАДА У ИНТЕРНИСТИЧКИМ ДЕЛАТНОСТИМА У СТАЦИОНАРНИМ УСТАНОВАМА У БЕОГРАДУ У 2017. ГОДИНИ

Табела 116

Р. бр.	ЗДРАВСТВЕНА ДЕЛАТНОСТ	БРОЈ ПОСТЕЉА	БРОЈ ЛЕЧЕНИХ	ДАНА ЛЕЧЕЊА		УМРЛИ	
				УКУПНО	ПО ЛЕЧЕНОМ ЛИЦУ	БРОЈ	%
0	1	2	3	4	5	6	7
	УКУПНО ИНТЕРНИСТИЧКЕ ГРАНЕ	**6207**	**142669**	**1619633**	**11**	**5711**	**4,00**
	ИНТЕРНА МЕДИЦИНА - УКУПНО	**1897**	**60210**	**518076**	**145**	**2689**	**4,47**
1	КЦС - КЛИНИКА ЗА ЕНДОКРИНОЛОГИЈУ, ДИЈАБЕТЕС И БОЛЕСТИ МЕТАБОЛИЗМА	130	2661	36164	14	5	0,19
2	КЦС - КЛИНИКА ЗА ХЕМАТОЛОГИЈУ	80	1738	19787	11	47	2,70
3	КЦС - КЛИНИКА ЗА КАРДИОЛОГИЈУ	116	4772	34700	7	28	0,59
4	КЦС - КЛИНИКА ЗА ПУЛМОЛОГИЈУ	175	4515	56390	12	450	9,97
5	КЦС - КЛИНИКА ЗА НЕФРОЛОГИЈУ	51	1005	13841	14	18	1,79
6	КЦС -КЛИНИКА ЗА АЛЕРГОЛОГИЈУ И ИМУНОЛОГИЈУ	50	1385	15971	12		
7	КЦС - КЛИНИКА ЗА ГАСТРОЕНТЕРОЛОГИЈУ	65	1405	15408	11	13	0,93
8	КЛИНИЧКО - БОЛНИЧКИ ЦЕНТАР "БЕЖАНИЈСКА КОСА"	200	8103	55705	7	514	6,34
9	КЛИНИЧКО - БОЛНИЧКИ ЦЕНТАР "Др Драгиша Мишовић" - ДЕДИЊЕ	128	3009	28871	10	343	11,40
10	КЛИНИЧКО - БОЛНИЧКИ ЦЕНТАР "ЗВЕЗДАРА"	259	9068	74008	8	698	7,70
11	КЛИНИЧКО - БОЛНИЧКИ ЦЕНТАР "ЗЕМУН"	166	2842	31814	11	346	12,17
12	СПЕЦИЈАЛНА БОЛНИЦА ЗА ИНТЕРНЕ БОЛЕСТИ - " МЛАДЕНОВАЦ"	127	4117	30310	7	215	5,22
13	ЗАВОД ЗА ЗДРАВСТВЕНУ ЗАШТИТУ СТУДЕНАТА	13	581	2808	5		
14	СПЕЦИЈАЛНА БОЛНИЦА ЗА ЕНДЕМСКУ НЕФРОПАТИЈУ - " ЛАЗАРЕВАЦ"	30	849	860	1		
15	ИНСТИТУТ ЗА КАРДИОВАСКУЛАРНЕ БОЛЕСТИ "ДЕДИЊЕ"	42	4601	10424	2	10	0,22
16	ИНСТИТУТ ЗА ОНКОЛОГИЈУ И РАДИОЛОГИЈУ СРБИЈЕ	254	8290	88575	11		
17	КЦС-ПЕЈСМЕЈКЕР ЦЕНТАР	11	1269	2440	2	2	0,16
	ИНФЕКТИВНЕ И ТРОПСКЕ БОЛЕСТИ - УКУПНО	**154**	**2323**	**32516**	**14**	**111**	**4,78**

ПРЕГЛЕД РАДА У ИНТЕРНИСТИЧКИМ ДЕЛАТНОСТИМА У СТАЦИОНАРНИМ УСТАНОВАМА У БЕОГРАДУ У 2017. ГОДИНИ

Табела 116

Р. бр.	ЗДРАВСТВЕНА ДЕЛАТНОСТ	БРОЈ ПОСТЕЉА	БРОЈ ЛЕЧЕНИХ	ДАНА ЛЕЧЕЊА		УМРЛИ	
				УКУПНО	ПО ЛЕЧЕНОМ ЛИЦУ	БРОЈ	%
0	1	2	3	4	5	6	7
1	КЦС - КЛИНИКА ЗА ИНФЕКТИВНЕ И ТРОПСКЕ БОЛЕСТИ	154	2323	32516	14	111	4,78
	ПСИХИЈАТРИЈА - УКУПНО	**868**	**6011**	**222704**	**37**	**5**	**0,08**
1	КЦС - КЛИНИКА ЗА ПСИХИЈАТРИЈУ	92	629	28347	45	1	0,16
2	КЛИНИЧКО - БОЛНИЧКИ ЦЕНТАР "Др Драгиша Мишовић" - ДЕДИЊЕ	60	495	11172	23		
3	КЛИНИЧКО - БОЛНИЧКИ ЦЕНТАР "ЗВЕЗДАРА"	21	228	5490	24		
4	ИНСТИТУТ ЗА МЕНТАЛНО ЗДРАВЉЕ	120	1071	31319	29		
5	КЛИНИКА ЗА НЕУРОЛОГИЈУ И ПСИХИЈАТРИЈУ ЗА ДЕЦУ И ОМЛАДИНУ	10	141	2225	16		
6	КЛИНИКА ЗА ПСИХІЈАТРИЈСКЕ БОЛЕСТИ "Др Лаза Лазаревић"	500	2523	130751	52	4	0,16
7	СПЕЦИЈАЛНА БОЛНИЦА ЗА БОЛЕСТИ ЗАВИСНОСТИ	65	924	13400	15		
	НЕУРОЛОГИЈА - УКУПНО	**493**	**11273**	**122354**	**11**	**1154**	**10,24**
1	КЦС - КЛИНИКА ЗА НЕУРОЛОГИЈУ	105	2573	31448	12	2	0,08
2	КЛИНИЧКО - БОЛНИЧКИ ЦЕНТАР "ЗВЕЗДАРА"	38	689	7462	11	26	3,77
3	КЛИНИЧКО - БОЛНИЧКИ ЦЕНТАР "Др Драгиша Мишовић" - ДЕДИЊЕ	30	443	4606	10		
4	КЛИНИЧКО - БОЛНИЧКИ ЦЕНТАР "ЗЕМУН"	35	759	6092	8	124	16,34
5	КЛИНИКА ЗА НЕУРОЛОГИЈУ И ПСИХИЈАТРИЈУ ЗА ДЕЦУ И ОМЛАДИНУ	35	975	9588	10		
6	СПЕЦИЈАЛНА БОЛНИЦА ЗА ЦЕРЕБРОВАСКУЛАРНЕ БОЛЕСТИ "Свети Сава"	250	5834	63158	11	1002	17,18
	КОЖНЕ И ВЕНЕРИЧНЕ БОЛЕСТИ - УКУПНО	**105**	**1956**	**24807**	**13**		
1	КЦС - КЛИНИКА ЗА ДЕРМАТОВЕНЕРОЛОГИЈУ	105	1956	24807	13		
	ПЕДИЈАТРИЈА - УКУПНО	**687**	**28701**	**208434**	**7**	**113**	**0,39**
1	КЛИНИЧКО - БОЛНИЧКИ ЦЕНТАР "ЗВЕЗДАРА"	40	2943	15516	5		

ПРЕГЛЕД РАДА У ИНТЕРНИСТИЧКИМ ДЕЛАТНОСТИМА У СТАЦИОНАРНИМ УСТАНОВАМА У БЕОГРАДУ У 2017. ГОДИНИ

Табела 116

Р. бр.	ЗДРАВСТВЕНА ДЕЛАТНОСТ	БРОЈ ПОСТЕЉА	БРОЈ ЛЕЧЕНИХ	ДАНА ЛЕЧЕЊА		УМРЛИ	
				УКУПНО	ПО ЛЕЧЕНОМ ЛИЦУ	БРОЈ	%
0	1	2	3	4	5	6	7
2	КЛИНИЧКО - БОЛНИЧКИ ЦЕНТАР "Др Драгиша Мишовић" - ДЕДИЊЕ	80	2977	13128	4		
3	КЛИНИЧКО - БОЛНИЧКИ ЦЕНТАР "ЗЕМУН"	40	1571	8202	5		
4	УНИВЕРЗИТЕТСКА ДЕЧЈА КЛИНИКА	140	7789	50480	6	31	0,40
5	ИНСТИТУТ ЗА ЗДРАВСТВЕНУ ЗАШТИТУ МАЈКЕ И ДЕТЕТА СРБИЈЕ "Др Вукан Чупић"	209	11399	70272	6	34	0,30
6	ИНСТИТУТ ЗА НЕОНАТОЛОГИЈУ	160	1058	41732	39	48	4,54
7	ИНСТИТУТ ЗА ОНКОЛОГИЈУ И РАДИОЛОГИЈУ СРБИЈЕ	18	964	9104	9		
	РЕХАБИЛИТАЦИЈА - УКУПНО	**1140**	**12069**	**358610**	**30**	**38**	**0,31**
1	ИНСТИТУТ ЗА РЕХАБИЛИТАЦИЈУ	530	7435	162164	22	29	0,39
2	КЛИНИКА ЗА РЕХАБИЛИТАЦИЈУ "Др Мирослав Зотовић"	290	2615	108748	42	9	0,34
3	СПЕЦ. БОЛ. ЗА ЦЕРЕБРАЛНУ ПАРАЛИЗУ И РАЗВОЈНУ НЕУРОЛОГИЈУ	110	371	27099	73		
4	СПЕЦИЈАЛНА БОЛНИЦА ЗА РЕХАБИЛИТАЦИЈУ И ОРТОПЕДСКУ ПРОТЕТИКУ	180	505	45704	91		
5	ЗАВОД ЗА ПСИХОФИЗИОЛОШКЕ ПОРЕМЕЋАЈЕ И ГОВОРНУ ПАТОЛОГИЈУ	30	1143	14895	13		
	НЕОНАТОЛОГИЈА - УКУПНО *	**402**	**2826**	**21285**	**8**		
1	КЦС - КЛИНИКА ЗА ГИНЕКОЛОГИЈУ И АКУШЕРСТВО	172	908	12738	14		
2	ГИНЕКОЛОШКО-АКУШЕРСКА КЛИНИКА "НАРОДНИ ФРОНТ"	100	87	1294	15		
3	КЛИНИЧКО - БОЛНИЧКИ ЦЕНТАР "ЗВЕЗДАРА"	52	2	8	4		
4	КЛИНИЧКО - БОЛНИЧКИ ЦЕНТАР "Др Драгиша Мишовић" - ДЕДИЊЕ	22	1	5	5		
5	КЛИНИЧКО - БОЛНИЧКИ ЦЕНТАР "ЗЕМУН"	56	1828	7240	4		
	ГЕРИЈАТРИЈА - УКУПНО	**141**	**2640**	**37332**	**14**	**853**	**32,31**
1	КЛИНИЧКО - БОЛНИЧКИ ЦЕНТАР "ЗВЕЗДАРА"	98	1971	26968	14	619	31,41

ПРЕГЛЕД РАДА У ИНТЕРНИСТИЧКИМ ДЕЛАТНОСТИМА У СТАЦИОНАРНИМ УСТАНОВАМА У БЕОГРАДУ У 2017. ГОДИНИ

Табела 116

Р. бр.	ЗДРАВСТВЕНА ДЕЛАТНОСТ	БРОЈ ПОСТЕЉА	БРОЈ ЛЕЧЕНИХ	ДАНА ЛЕЧЕЊА		УМРЛИ	
				УКУПНО	ПО ЛЕЧЕНОМ ЛИЦУ	БРОЈ	%
0	1	2	3	4	5	6	7
3	КЛИНИЧКО - БОЛНИЧКИ ЦЕНТАР "ЗЕМУН"	43	669	10364	15	234	34,98
	РЕУМАТОЛОГИЈА - УКУПНО	**170**	**7497**	**29834**	**4**		
1	ИНСТИТУТ ЗА РЕУМАТОЛОГИЈУ	170	7497	29834	4		
	ПРОФЕСИОНАЛНЕ БОЛЕСТИ - УКУПНО	**40**	**996**	**8974**	**9**		
1	ИНСТИТУТ ЗА МЕДИЦИНУ РАДА СРБИЈЕ"Др ДРАГОМИР КАРАЈОВИЋ"	40	996	8974	9		
	ИНТЕРНА МЕДИЦИНА	**83**	**5457**	**28163**	**5**	**686**	**12,57**
1	КЦС - УРГЕНТНИ ЦЕНТАР	83	5457	28163	5	686	12,57
	НЕУРОЛОГИЈА	**27**	**710**	**6544**	**9**	**62**	**8,73**
1	КЦС - УРГЕНТНИ ЦЕНТАР	27	710	6544	9	62	8,73

* Подаци за неонатологију односе се само на новорођену децу са патолошким стањима. Ванболничко породилиште ДЗ Лазаревац има 10 кревета за новорођену децу.

ФАКТОРИ КОЈИ УТИЧУ НА ЗДРАВСТВЕНО СТАЊЕ И КОНТАКТ СА ЗДРАВСТВЕНОМ СЛУЖБОМ (XXI ГРУПА БОЛЕСТИ), У ИНТЕРНИСТИЧКИМ ДЕЛАТНОСТИМА У СТАЦИОНАРНИМ УСТАНОВАМА У БЕОГРАДУ У 2017. ГОДИНИ

Табела 116 а

Р. бр.	ЗДРАВСТВЕНА ДЕЛАТНОСТ	БРОЈ ПОСЕТЕЉА	БРОЈ ЛЕЧЕНИХ	ДАНА ЛЕЧЕЊА		УМРЛИ	
				УКУПНО	ПО ЛЕЧЕНОМ ЛИЦУ	БРОЈ	%
0	1	2	3	4	5	6	7
	УКУПНО ИНТЕРНИСТИЧКЕ ГРАНЕ	**6077**	**16695**	**203032**	**12**	**17**	**0,10**
	ИНТЕРНА МЕДИЦИНА - УКУПНО	**1897**	**2664**	**18429**	**7**	**15**	**0,56**
1	КЦС - КЛИНИКА ЗА ЕНДОКРИНОЛОГИЈУ, ДИЈАБЕТЕС И БОЛЕСТИ МЕТАБОЛИЗМА	130	66	636	10		
2	КЦС - КЛИНИКА ЗА КАРДИОЛОГИЈУ	80	269	2204	8	2	0,74
3	КЦС - КЛИНИКА ЗА ХЕМАТОЛОГИЈУ	116	7	53	8		
4	КЦС - КЛИНИКА ЗА ПУЛМОЛОГИЈУ	175	2	26	13		
5	КЦС - КЛИНИКА ЗА НЕФРОЛОГИЈУ	51	289	3991	14	4	1,38
6	КЦС -КЛИНИКА ЗА АЛЕРГОЛОГИЈУ И ИМУНОЛОГИЈУ	50	438	3128	7		
7	КЦС - ПЕЈСМЕЈКЕР ЦЕНТАР	65	255	509	2		
8	КЦС - КЛИНИКА ЗА ГАСТРОЕНТЕРОЛОГИЈУ	200	19	434	23		
9	КЛИНИЧКО - БОЛНИЧКИ ЦЕНТАР "БЕЖАНИЈСКА КОСА"	128	535	2200	4	5	0,93
10	КЛИНИЧКО - БОЛНИЧКИ ЦЕНТАР "Др Драгиша Мишовић" - ДЕДИЊЕ	259	18	145	8		
11	КЛИНИЧКО - БОЛНИЧКИ ЦЕНТАР "ЗВЕЗДАРА"	166	203	1124	6	2	0,99
12	КЛИНИЧКО - БОЛНИЧКИ ЦЕНТАР "ЗЕМУН"	127	71	342	5	2	2,82
13	СПЕЦИЈАЛНА БОЛНИЦА ЗА ИНТЕРНЕ БОЛЕСТИ - " МЛАДЕНОВАЦ"	13	14	79	6		
14	ЗАВОД ЗА ЗДРАВСТВЕНУ ЗАШТИТУ СТУДЕНАТА	30	3	3	1		

ФАКТОРИ КОЈИ УТИЧУ НА ЗДРАВСТВЕНО СТАЊЕ И КОНТАКТ СА ЗДРАВСТВЕНОМ СЛУЖБОМ (XXI ГРУПА БОЛЕСТИ), У ИНТЕРНИСТИЧКИМ ДЕЛАТНОСТИМА У СТАЦИОНАРНИМ УСТАНОВАМА У БЕОГРАДУ У 2017. ГОДИНИ

Табела 116 а

Р. бр.	ЗДРАВСТВЕНА ДЕЛАТНОСТ	БРОЈ ПОСТЕЉА	БРОЈ ЛЕЧЕНИХ	ДАНА ЛЕЧЕЊА		УМРЛИ	
				УКУПНО	ПО ЛЕЧЕНОМ ЛИЦУ	БРОЈ	%
0	1	2	3	4	5	6	7
15	СПЕЦИЈАЛНА БОЛНИЦА ЗА ЕНДЕМСКУ НЕФРОПАТИЈУ - " ЛАЗАРЕВАЦ"	42	1	1	1		
16	ИНСТИТУТ ЗА КАРДИОВАСКУЛАРНЕ БОЛЕСТИ "ДЕДИЊЕ"	254	25	50	2		
17	ИНСТИТУТ ЗА ОНКОЛОГИЈУ И РАДИОЛОГИЈУ СРБИЈЕ	11	449	3504	8		
	ИНФЕКТИВНЕ И ТРОПСКЕ БОЛЕСТИ - УКУПНО	**154**	**7**	**49**	**7**		
1	КЦС - КЛИНИКА ЗА ИНФЕКТИВНЕ И ТРОПСКЕ БОЛЕСТИ	154	7	49	7		
	ПСИХИЈАТРИЈА - УКУПНО	**868**	**108**	**1063**	**10**		
1	КЦС - КЛИНИКА ЗА ПСИХИЈАТРИЈУ	92					
2	КЛИНИЧКО - БОЛНИЧКИ ЦЕНТАР "Др Драгиша Мишовић" - ДЕДИЊЕ	60	3	97	32		
3	КЛИНИЧКО - БОЛНИЧКИ ЦЕНТАР "ЗВЕЗДАРА"	21	1	27			
4	ИНСТИТУТ ЗА МЕНТАЛНО ЗДРАВЉЕ	120	86	778	9		
5	КЛИНИКА ЗА НЕУРОЛОГИЈУ И ПСИХИЈАТРИЈУ ЗА ДЕЦУ И ОМЛАДИНУ	10	18	161	9		
6	КЛИНИКА ЗА ПСИХИЈАТРИЈСКЕ БОЛЕСТИ "Др Лаза Лазаревић"	500					
7	СПЕЦИЈАЛНА БОЛНИЦА ЗА БОЛЕСТИ ЗАВИСНОСТИ	65					
	НЕУРОЛОГИЈА - УКУПНО	**493**	**265**	**3504**	**13**	**1**	0,38
1	КЦС - КЛИНИКА ЗА НЕУРОЛОГИЈУ	105	11	68	6		
2	КЛИНИЧКО - БОЛНИЧКИ ЦЕНТАР "ЗВЕЗДАРА"	38	10	138	14	1	10,00
3	КЛИНИЧКО - БОЛНИЧКИ ЦЕНТАР "Др Драгиша Мишовић" - ДЕДИЊЕ	30					
4	КЛИНИЧКО - БОЛНИЧКИ ЦЕНТАР "ЗЕМУН"	35					

ФАКТОРИ КОЈИ УТИЧУ НА ЗДРАВСТВЕНО СТАЊЕ И КОНТАКТ СА ЗДРАВСТВЕНОМ СЛУЖБОМ (XXI ГРУПА БОЛЕСТИ), У ИНТЕРНИСТИЧКИМ ДЕЛАТНОСТИМА У СТАЦИОНАРНИМ УСТАНОВАМА У БЕОГРАДУ У 2017. ГОДИНИ

Табела 116 а

Р. бр.	ЗДРАВСТВЕНА ДЕЛАТНОСТ	БРОЈ ПОСТЕЉА	БРОЈ ЛЕЧЕНИХ	ДАНА ЛЕЧЕЊА		УМРЛИ	
				УКУПНО	ПО ЛЕЧЕНОМ ЛИЦУ	БРОЈ	%
0	1	2	3	4	5	6	7
5	КЛИНИКА ЗА НЕУРОЛОГИЈУ И ПСИХИЈАТРИЈУ ЗА ДЕЦУ И ОМЛАДИНУ	35	244	3298	14		
6	СПЕЦИЈАЛНА БОЛНИЦА ЗА ЦЕРЕБРОВАСКУЛАРНЕ БОЛЕСТИ "Свети Сава"	250					
	КОЖНЕ И ВЕНЕРИЧНЕ БОЛЕСТИ - УКУПНО	**105**	**2**	**29**	**15**		
1	КЦС - КЛИНИКА ЗА ДЕРМАТОВЕНЕРОЛОГИЈУ	105	2	29	15		
	ПЕДИЈАТРИЈА - УКУПНО	**687**	**9674**	**63059**	**7**		
1	КЛИНИЧКО - БОЛНИЧКИ ЦЕНТАР "ЗВЕЗДАРА"	40	1346	7177	5		
2	КЛИНИЧКО - БОЛНИЧКИ ЦЕНТАР "Др Драгиша Мишовић" - ДЕДИЊЕ	80	1416	5593	4		
3	КЛИНИЧКО - БОЛНИЧКИ ЦЕНТАР "ЗЕМУН"	40	554	3212	6		
4	УНИВЕРЗИТЕТСКА ДЕЧЈА КЛИНИКА	140	2047	15847	8		
5	ИНСТИТУТ ЗА ЗДРАВСТВЕНУ ЗАШТИТУ МАЈКЕ И ДЕТЕТА СРБИЈЕ "Др Вукан Чупић"	209	4074	28538	7		
6	ИНСТИТУТ ЗА НЕОНАТОЛОГИЈУ	160	237	2692	11		
7	ИНСТИТУТ ЗА ОНКОЛОГИЈУ И РАДИОЛОГИЈУ СРБИЈЕ	18					
	РЕХАБИЛИТАЦИЈА - УКУПНО	**1140**	**3742**	**114508**	**31**		
1	ИНСТИТУТ ЗА РЕХАБИЛИТАЦИЈУ	530	2421	48853	20		
2	КЛИНИКА ЗА РЕХАБИЛИТАЦИЈУ "Др Мирослав Зотовић"	290	206	8813	43		
3	СПЕЦ. БОЛ. ЗА ЦЕРЕБРАЛНУ ПАРАЛИЗУ И РАЗВОЈНУ НЕУРОЛОГИЈУ	110	172	10725	62		
4	СПЕЦИЈАЛНА БОЛНИЦА ЗА РЕХАБИЛИТАЦИЈУ И ОРТОПЕДСКУ ПРОТЕТИКУ	180	416	39326	95		

ФАКТОРИ КОЈИ УТИЧУ НА ЗДРАВСТВЕНО СТАЊЕ И КОНТАКТ СА ЗДРАВСТВЕНОМ СЛУЖБОМ (XXI ГРУПА БОЛЕСТИ), У ИНТЕРНИСТИЧКИМ ДЕЛАТНОСТИМА У СТАЦИОНАРНИМ УСТАНОВАМА У БЕОГРАДУ У 2017. ГОДИНИ

Табела 116 а

Р. бр.	ЗДРАВСТВЕНА ДЕЛАТНОСТ	БРОЈ ПОСТЕЉА	БРОЈ ЛЕЧЕНИХ	ДАНА ЛЕЧЕЊА		УМРЛИ	
				УКУПНО	ПО ЛЕЧЕНОМ ЛИЦУ	БРОЈ	%
0	1	2	3	4	5	6	7
5	ЗАВОД ЗА ПСИХОФИЗИОЛОШКЕ ПОРЕМЕЋАЈЕ И ГОВОРНУ ПАТОЛОГИЈУ	30	527	6791	13		
	НЕОНАТОЛОГИЈА - УКУПНО	**272**	**113**	**1273**	**11**		
1	КЦС-КЛИНИКА ЗА ГИНЕКОЛОГИЈУ И АКУШЕРСТВО	172	54	364	7		
2	ГИНЕКОЛОШКО-АКУШЕРСКА КЛИНИКА "НАРОДНИ ФРОНТ"	100	59	909	15		
	ГЕРИЈАТРИЈА - УКУПНО	**141**	**11**	**225**	**20**	**1**	**9,09**
1	КЛИНИЧКО - БОЛНИЧКИ ЦЕНТАР "ЗВЕЗДАРА"	98	5	98	20		
2	КЛИНИЧКО - БОЛНИЧКИ ЦЕНТАР "Др Драгиша Мишовић" - ДЕДИЊЕ		1	52	52	1	100,00
3	КЛИНИЧКО - БОЛНИЧКИ ЦЕНТАР "ЗЕМУН"	43	5	75	15		
	РЕУМАТОЛОГИЈА - УКУПНО	**170**	**42**	**404**	**10**		
1	ИНСТИТУТ ЗА РЕУМАТОЛОГИЈУ	170	42	404	10		
	ПРОФЕСИОНАЛНЕ БОЛЕСТИ - УКУПНО	**40**	**45**	**392**	**9**		
1	ИНСТИТУТ ЗА МЕДИЦИНУ РАДА СРБИЈЕ"Др ДРАГОМИР КАРАЈОВИЋ"	40	45	392	9		
	ИНТЕРНА МЕДИЦИНА	**83**	**21**	**89**	**4**		
1	КЦС - УРГЕНТНИ ЦЕНТАР	83	21	89	4		
	НЕУРОЛОГИЈА	**27**	**1**	**8**	**8**		
1	КЦС - УРГЕНТНИ ЦЕНТАР	27	1	8	8		

ПРЕГЛЕД РАДА У ИНТЕРНИСТИЧКИМ ДЕЛАТНОСТИМА У СТАЦИОНАРНИМ УСТАНОВАМА ЗА СТАНОВНИКЕ БЕОГРАДА У 2017. ГОДИНИ

Табела 117

Р. бр.	ЗДРАВСТВЕНА ДЕЛАТНОСТ	БРОЈ ПОСЕТЕЉА	БРОЈ ЛЕЧЕНИХ	ДАНА ЛЕЧЕЊА		УМРЛИ	
				УКУПНО	ПО ЛЕЧЕНОМ ЛИЦУ	БРОЈ	%
0	1	2	3	4	5	6	7
	УКУПНО ИНТЕРНИСТИЧКЕ ГРАНЕ	**6207**	**96718**	**1104554**	11	**5010**	**5,18**
	ИНТЕРНА МЕДИЦИНА - УКУПНО	**1897**	**41703**	**358659**	**9**	**2385**	**5,72**
1	КЦС - КЛИНИКА ЗА ЕНДОКРИНОЛОГИЈУ, ДИЈАБЕТЕС И БОЛЕСТИ МЕТАБОЛИЗМА	130	1376	19070	14	4	0,29
2	КЦС - КЛИНИКА ЗА ХЕМАТОЛОГИЈУ	80	771	9004	12	20	2,59
3	КЦС - КЛИНИКА ЗА КАРДИОЛОГИЈУ	116	2810	21530	8	23	0,82
4	КЦС - КЛИНИКА ЗА ПУЛМОЛОГИЈУ	175	3197	39952	12	384	12,01
5	КЦС - КЛИНИКА ЗА НЕФРОЛОГИЈУ	51	696	10594	15	16	2,30
6	КЦС -КЛИНИКА ЗА АЛЕРГОЛОГИЈУ И ИМУНОЛОГИЈУ	50	638	6173	10		
7	КЦС - КЛИНИКА ЗА ГАСТРОЕНТЕРОЛОГИЈУ	65	946	8779	9	9	0,95
8	КЛИНИЧКО - БОЛНИЧКИ ЦЕНТАР "БЕЖАНИЈСКА КОСА"	200	6164	44011	7	444	7,20
9	КЛИНИЧКО - БОЛНИЧКИ ЦЕНТАР "Др Драгиша Мишовић" - ДЕДИЊЕ	128	2830	26967	10	331	11,70
10	КЛИНИЧКО - БОЛНИЧКИ ЦЕНТАР "ЗВЕЗДАРА"	259	7169	64642	9	655	9,14
11	КЛИНИЧКО - БОЛНИЧКИ ЦЕНТАР "ЗЕМУН"	166	1903	26135	14	283	14,87
12	СПЕЦИЈАЛНА БОЛНИЦА ЗА ИНТЕРНЕ БОЛЕСТИ - " МЛАДЕНОВАЦ"	127	4065	29979	7	210	5,17
13	ЗАВОД ЗА ЗДРАВСТВЕНУ ЗАШТИТУ СТУДЕНАТА	13	144	691	5		
14	СПЕЦИЈАЛНА БОЛНИЦА ЗА ЕНДЕМСКУ НЕФРОПАТИЈУ - " ЛАЗАРЕВАЦ"	30	827	838	1		
15	ИНСТИТУТ ЗА КАРДИОВАСКУЛАРНЕ БОЛЕСТИ "ДЕДИЊЕ"	42	1870	4351	2	5	0,27
16	ИНСТИТУТ ЗА ОНКОЛОГИЈУ И РАДИОЛОГИЈУ СРБИЈЕ	254	5613	44531	8		
17	КЦС-ПЕЈСМЕЈКЕР ЦЕНТАР	11	684	1412	2	1	
	ИНФЕКТИВНЕ И ТРОПСКЕ БОЛЕСТИ - УКУПНО	**154**	**1882**	**25356**	**13**	**88**	**4,68**

ПРЕГЛЕД РАДА У ИНТЕРНИСТИЧКИМ ДЕЛАТНОСТИМА У СТАЦИОНАРНИМ УСТАНОВАМА ЗА СТАНОВНИКЕ БЕОГРАДА У 2017. ГОДИНИ

Табела 117

Р. бр.	ЗДРАВСТВЕНА ДЕЛАТНОСТ	БРОЈ ПОСТЕЉА	БРОЈ ЛЕЧЕНИХ	ДАНА ЛЕЧЕЊА		УМРЛИ	
				УКУПНО	ПО ЛЕЧЕНОМ ЛИЦУ	БРОЈ	%
0	1	2	3	4	5	6	7
1	КЦС - КЛИНИКА ЗА ИНФЕКТИВНЕ И ТРОПСКЕ БОЛЕСТИ	154	1882	25356	13	88	4,68
	ПСИХИЈАТРИЈА - УКУПНО	**868**	**4562**	**182461**	**40**	**5**	**0,11**
1	КЦС - КЛИНИКА ЗА ПСИХИЈАТРИЈУ	92	347	16204	47	1	0,29
2	КЛИНИЧКО - БОЛНИЧКИ ЦЕНТАР "Др Драгиша Мишовић" - ДЕДИЊЕ	60	359	8042	22		
3	КЛИНИЧКО - БОЛНИЧКИ ЦЕНТАР "ЗВЕЗДАРА"	21	220	5259	24		
4	ИНСТИТУТ ЗА МЕНТАЛНО ЗДРАВЉЕ	120	677	22188	33		
5	КЛИНИКА ЗА НЕУРОЛОГИЈУ И ПСИХИЈАТРИЈУ ЗА ДЕЦУ И ОМЛАДИНУ	10	74	1222	17		
6	СПЕЦИЈАЛНА БОЛНИЦА ЗА ПСИХИЈАТРИЈСКЕ БОЛЕСТИ "Др Лаза Лазаревић"	500	2158	119258	55	4	0,19
7	СПЕЦИЈАЛНА БОЛНИЦА ЗА БОЛЕСТИ ЗАВИСНОСТИ	65	727	10288	14		
	НЕУРОЛОГИЈА - УКУПНО	**493**	**8608**	**93705**	**11**	**1027**	**11,93**
1	КЦС - КЛИНИКА ЗА НЕУРОЛОГИЈУ	105	1317	16121	12	1	0,08
2	КЛИНИЧКО - БОЛНИЧКИ ЦЕНТАР "ЗВЕЗДАРА"	38	661	7099	11	26	3,93
3	КЛИНИЧКО - БОЛНИЧКИ ЦЕНТАР "Др Драгиша Мишовић" - ДЕДИЊЕ	30	428	4456	10		
4	КЛИНИЧКО - БОЛНИЧКИ ЦЕНТАР "ЗЕМУН"	35	589	4734	8	97	16,47
5	КЛИНИКА ЗА НЕУРОЛОГИЈУ И ПСИХИЈАТРИЈУ ЗА ДЕЦУ И ОМЛАДИНУ	35	377	3748	10		
6	СПЕЦИЈАЛНА БОЛНИЦА ЗА ЦЕРЕБРОВАСКУЛАРНЕ БОЛЕСТИ "Свети Сава"	250	5236	57547	11	903	17,25
	КОЖНЕ И ВЕНЕРИЧНЕ БОЛЕСТИ - УКУПНО	**105**	**974**	**12354**	**13**		
1	КЦС - КЛИНИКА ЗА ДЕРМАТОВЕНЕРОЛОГИЈУ	105	974	12354	13		
	ПЕДИЈАТРИЈА - УКУПНО	**687**	**17030**	**102154**	**6**	**43**	**0,25**

ПРЕГЛЕД РАДА У ИНТЕРНИСТИЧКИМ ДЕЛАТНОСТИМА У СТАЦИОНАРНИМ УСТАНОВАМА ЗА СТАНОВНИКЕ БЕОГРАДА У 2017. ГОДИНИ

Табела 117

Р. бр.	ЗДРАВСТВЕНА ДЕЛАТНОСТ	БРОЈ ПОСТЕЉА	БРОЈ ЛЕЧЕНИХ	ДАНА ЛЕЧЕЊА		УМРЛИ	
				УКУПНО	ПО ЛЕЧЕНОМ ЛИЦУ	БРОЈ	%
0	1	2	3	4	5	6	7
1	КЛИНИЧКО - БОЛНИЧКИ ЦЕНТАР "ЗВЕЗДАРА"	40	2756	14462	5		
2	КЛИНИЧКО - БОЛНИЧКИ ЦЕНТАР "Др Драгиша Мишовић" - ДЕДИЊЕ	80	2437	9739	4		
3	КЛИНИЧКО - БОЛНИЧКИ ЦЕНТАР "ЗЕМУН"	40	1355	7263	5		
4	УНИВЕРЗИТЕТСКА ДЕЧЈА КЛИНИКА	140	3840	21349	6	12	0,31
5	ИНСТИТУТ ЗА ЗДРАВСТВЕНУ ЗАШТИТУ МАЈКЕ И ДЕТЕТА СРБИЈЕ "Др Вукан Чупић"	209	6109	32826	5	14	0,23
6	ИНСТИТУТ ЗА НЕОНАТОЛОГИЈУ	160	405	15125	37	17	4,20
7	ИНСТИТУТ ЗА ОНКОЛОГИЈУ И РАДИОЛОГИЈУ СРБИЈЕ	18	128	1390	11		
	РЕХАБИЛИТАЦИЈА - УКУПНО	**1140**	**7773**	**228513**	**29**	**35**	**0,45**
1	ИНСТИТУТ ЗА РЕХАБИЛИТАЦИЈУ	530	5201	109441	21	26	0,50
2	КЛИНИКА ЗА РЕХАБИЛИТАЦИЈУ "Др Мирослав Зотовић"	290	1942	78784	41	9	0,46
3	СПЕЦ. БОЛ. ЗА ЦЕРЕБРАЛНУ ПАРАЛИЗУ И РАЗВОЈНУ НЕУРОЛОГИЈУ	110	68	5119	75		
4	СПЕЦИЈАЛНА БОЛНИЦА ЗА РЕХАБИЛИТАЦИЈУ И ОРТОПЕДСКУ ПРОТЕТИКУ	180	325	32181	99		
5	ЗАВОД ЗА ПСИХОФИЗИОЛОШКЕ ПОРЕМЕЋАЈЕ И ГОВОРНУ ПАТОЛОГИЈУ	30	237	2988	13		
	НЕОНАТОЛОГИЈА - УКУПНО*	**402**	**2293**	**14863**	**6**		
1	КЦС - КЛИНИКА ЗА ГИНЕКОЛОГИЈУ И АКУШЕРСТВО	172	695	8668	12		
2	ГИНЕКОЛОШКО-АКУШЕРСКА КЛИНИКА "НАРОДНИ ФРОНТ"	100	71	1010	14		
3	КЛИНИЧКО - БОЛНИЧКИ ЦЕНТАР "ЗВЕЗДАРА"	52	2	8	4		
4	КЛИНИЧКО - БОЛНИЧКИ ЦЕНТАР "Др Драгиша Мишовић" - ДЕДИЊЕ	22	1	5	5		
5	КЛИНИЧКО - БОЛНИЧКИ ЦЕНТАР "ЗЕМУН"	56	1524	5172	3		

ПРЕГЛЕД РАДА У ИНТЕРНИСТИЧКИМ ДЕЛАТНОСТИМА У СТАЦИОНАРНИМ УСТАНОВАМА ЗА СТАНОВНИКЕ БЕОГРАДА У 2017. ГОДИНИ

Табела 117

Р. бр.	ЗДРАВСТВЕНА ДЕЛАТНОСТ	БРОЈ ПОСТЕЉА	БРОЈ ЛЕЧЕНИХ	ДАНА ЛЕЧЕЊА		УМРЛИ	
				УКУПНО	ПО ЛЕЧЕНОМ ЛИЦУ	БРОЈ	%
0	1	2	3	4	5	6	7
	ГЕРИЈАТРИЈА - УКУПНО	**141**	**2488**	**35177**	**14**	**805**	**32,36**
1	КЛИНИЧКО - БОЛНИЧКИ ЦЕНТАР "ЗВЕЗДАРА"	98	1914	26223	14	598	31,24
3	КЛИНИЧКО - БОЛНИЧКИ ЦЕНТАР "ЗЕМУН"	43	574	8954	16	207	36,06
	РЕУМАТОЛОГИЈА - УКУПНО	**170**	**3656**	**15491**	**4**		
1	ИНСТИТУТ ЗА РЕУМАТОЛОГИЈУ	170	3656	15491	4		
	ПРОФЕСИОНАЛНЕ БОЛЕСТИ - УКУПНО	**40**	**877**	**8108**	**9**		
1	ИНСТИТУТ ЗА МЕДИЦИНУ РАДА СРБИЈЕ"Др ДРАГОМИР КАРАЈОВИЋ"	40	877	8108	9		
	ИНТЕРНА МЕДИЦИНА	**83**	**4364**	**23065**	**5**	**581**	**13,31**
1	КЦС - УРГЕНТНИ ЦЕНТАР	83	4364	23065	5	581	13,31
	НЕУРОЛОГИЈА	**27**	**508**	**4648**	**9**	**41**	**8,07**
1	КЦС - УРГЕНТНИ ЦЕНТАР	27	508	4648	9	41	8,07

* Без ДЗ Лазаревац са 10 постеља. Подаци из неонатологије односе се само на новорођену децу са патолошким стањима.

ПРЕГЛЕД РАДА У ХИРУРШКИМ ДЕЛАТНОСТИМА У СТАЦИОНАРНИМ УСТАНОВАМА У БЕОГРАДУ У 2017. ГОДИНИ

Табела 118

Р. бр.	ЗДРАВСТВЕНА ДЕЛАТНОСТ	БРОЈ ПОСТЕЉА	БРОЈ ЛЕЧЕНИХ	ОПЕРИСАНИ		ДАНА ЛЕЧЕЊА			ПРОСЕЧНО ДАНА		БРОЈ УМРЛИХ	
				БРОЈ	%	УКУПНО	ОПЕРИСАНИ	НЕОПЕРИСАНИ	ПО ЛЕЧЕНОМ ЛИЦУ	ПРЕ ОПЕРАЦИЈЕ	ОПЕРИСАНИ	НЕОПЕРИСАНИ
0	1	2	3	4	5	6	7	8	9	10	11	12
	УКУПНО ХИРУРШКЕ ГРАНЕ	**4402**	**151637**	**73920**	**48,75**	**1063885**	**539006**	**524879**	**116,3**		**2128**	
	ХИРУРГИЈА	**648**	**20386**	**9339**	**45,81**	**154326**	**92550**	**61776**	**7,57**		**586**	
1	КЦС -КЛИНИКА ЗА ДИГЕСТИВНУ ХИРУРГИЈУ	245	6763	6525	96,48	**72368**	69266	3102	10,70		66	
2	КЦС - КЛИНИКА ЗА ЕНДОКРИНОЛОГИЈУ, ДИЈАБЕТЕС И БОЛЕСТИ МЕТАБОЛИЗМА	25	836	835	99,88	**9017**	9007	10	10,79			
3	КЛИНИЧКО - БОЛНИЧКИ ЦЕНТАР "БЕЖАНИЈСКА КОСА"	76	3456	341	9,87	**22766**	2065	20701	6,59		134	
4	КЛИНИЧКО - БОЛНИЧКИ ЦЕНТАР "Др Драгиша Мишовић" - ДЕДИЊЕ	123	3221	2	0,06	**6210**	7	6203	1,93		11	
5	КЛИНИЧКО - БОЛНИЧКИ ЦЕНТАР "ЗВЕЗДАРА"	107	3322	1636	49,25	**27367**	12205	15162	8,24		226	
6	КЛИНИЧКО - БОЛНИЧКИ ЦЕНТАР "ЗЕМУН"	65	2609			**16419**		16419	6,29		149	
7	ЗАВОД ЗА ЗДРАВСТВЕНУ ЗАШТИТУ СТУДЕНАТА	7	179			**179**		179	1,00			
	НЕУРОХИРУРГИЈА	**186**	**3982**	**3467**	**87,07**	**45552**	**39099**	**6453**	**11,44**		**70**	
1	КЦС -КЛИНИКА ЗА НЕУРОХИРУРГИЈУ	156	3498	3467	99,11	**40002**	39099	903	11,44		44	
2	КЛИНИЧКО - БОЛНИЧКИ ЦЕНТАР "ЗЕМУН"	30	484			**5550**		5550	11,47		26	
	УРОЛОГИЈА	**300**	**11497**	**4743**	**41,25**	**66457**	**34913**	**31544**	**5,78**		**36**	
1	КЦС - КЛИНИКА ЗА УРОЛОГИЈУ	141	3890	3794	97,53	**32621**	31521	1100	8,39		8	
2	КЛИНИЧКО - БОЛНИЧКИ ЦЕНТАР "БЕЖАНИЈСКА КОСА"	25	2474	275	11,12	**8071**	761	7310	3,26		4	
3	КЛИНИЧКО - БОЛНИЧКИ ЦЕНТАР "Др Драгиша Мишовић" - ДЕДИЊЕ	37	1244	3	0,24	**7606**	6	7600	6,11		10	
4	УНИВЕРЗИТЕТСКА ДЕЧЈА КЛИНИКА	22	1372			**6269**		6269	4,57			
5	КЛИНИЧКО - БОЛНИЧКИ ЦЕНТАР "ЗВЕЗДАРА"	45	1643	671	40,84	**6063**	2625	3438	3,69		1	

ПРЕГЛЕД РАДА У ХИРУРШКИМ ДЕЛАТНОСТИМА У СТАЦИОНАРНИМ УСТАНОВАМА У БЕОГРАДУ У 2017. ГОДИНИ

Табела 118

Р. бр.	ЗДРАВСТВЕНА ДЕЛАТНОСТ	БРОЈ ПОСТЕЉА	БРОЈ ЛЕЧЕНИХ	ОПЕРИСАНИ		ДАНА ЛЕЧЕЊА			ПРОСЕЧНО ДАНА		БРОЈ УМРЛИХ	
				БРОЈ	%	УКУПНО	ОПЕРИСАНИ	НЕОПЕРИСАНИ	ПО ЛЕЧЕНОМ ЛИЦУ	ПРЕ ОПЕРАЦИЈЕ	ОПЕРИСАНИ	НЕОПЕРИСАНИ
0	1	2	3	4	5	6	7	8	9	10	11	12
6	КЛИНИЧКО - БОЛНИЧКИ ЦЕНТАР "ЗЕМУН"	30	874			**5827**		5827	6,67		13	
	ГИНЕКОЛОГИЈА	**428**	**27547**	**16589**	**60,22**	**124861**	**87051**	**37810**	**4,53**		**9**	
1	КЦС - КЛИНИКА ЗА ГИНЕКОЛОГИЈУ И АКУШЕРСТВО	167	10472	9274	88,56	**64653**	58949	5704	6,17		5	
2	КЛИНИЧКО - БОЛНИЧКИ ЦЕНТАР "ЗВЕЗДАРА"	38	2307	730	31,64	**6628**	2075	4553	2,87			
3	КЛИНИЧКО - БОЛНИЧКИ ЦЕНТАР "Др Драгиша Мишовић" - ДЕДИЊЕ	16	1901	42	2,21	**9402**	229	9173	4,95			
4	КЛИНИЧКО - БОЛНИЧКИ ЦЕНТАР "ЗЕМУН"	15	642			**3079**		3079	4,80		3	
5	ИНСТИТУТ ЗА ЗДРАВСТВЕНУ ЗАШТИТУ МАЈКЕ И ДЕТЕТА СРБИЈЕ "Др Вукан Чупић"	38	3560			**8244**		8244	2,32			
6	ГИНЕКОЛОШКО-АКУШЕРСКА КЛИНИКА " НАРОДНИ ФРОНТ"	154	8665	6543	75,51	**32855**	25798	7057	3,79		1	
	АКУШЕРСТВО	**547**	**16407**	**10921**	**66,56**	**80951**	**57776**	**23175**	**4,93**			
1	КЦС - КЛИНИКА ЗА ГИНЕКОЛОГИЈУ И АКУШЕРСТВО	228	4013	3975	99,05	**21275**	21090	185	5,30			
2	КЛИНИЧКО - БОЛНИЧКИ ЦЕНТАР "ЗВЕЗДАРА"	50	2138	985	46,07	**9704**	4643	5061	4,54			
3	КЛИНИЧКО - БОЛНИЧКИ ЦЕНТАР "Др Драгиша Мишовић" - ДЕДИЊЕ	33	1271	26	2,05	**5495**	112	5383	4,32			
4	КЛИНИЧКО - БОЛНИЧКИ ЦЕНТАР "ЗЕМУН"	50	1836			**5973**		5973	3,25			
5	ГИНЕКОЛОШКО-АКУШЕРСКА КЛИНИКА "НАРОДНИ ФРОНТ"	176	7042	5828	82,76	**38129**	31556	6573	5,41			
6	ДОМ ЗДРАВЉА ЛАЗАРЕВАЦ - ВАНБОЛНИЧКО ПОРОДИЛИШТЕ	10	107	107	100,00	**375**	375		3,50			
	ОРТОПЕДИЈА И ТРАУМАТОЛОГИЈА	**807**	**14321**	**2912**	**20,33**	**200506**	**37133**	**163373**	**14,00**		**125**	
1	КЦС - КЛИНИКА ЗА ОРТОПЕДСКУ ХИРУРГИЈУ И ТРАУМАТОЛОГИЈУ	189	2559	2559	100,00	**32731**	32731		12,79		30	
2	КЛИНИЧКО - БОЛНИЧКИ ЦЕНТАР "ЗВЕЗДАРА"	25	572	284	49,65	**7419**	3645	3774	12,97		5	
3	КЛИНИЧКО - БОЛНИЧКИ ЦЕНТАР "ЗЕМУН"	46	977			**10115**		10115	10,35		25	

ПРЕГЛЕД РАДА У ХИРУРШКИМ ДЕЛАТНОСТИМА У СТАЦИОНАРНИМ УСТАНОВАМА У БЕОГРАДУ У 2017. ГОДИНИ

Табела 118

Р. бр.	ЗДРАВСТВЕНА ДЕЛАТНОСТ	БРОЈ ПОСТЕЉА	БРОЈ ЛЕЧЕНИХ	ОПЕРИСАНИ		ДАНА ЛЕЧЕЊА			ПРОСЕЧНО ДАНА		БРОЈ УМРЛИХ	
				БРОЈ	%	УКУПНО	ОПЕРИСАНИ	НЕОПЕРИСАНИ	ПО ЛЕЧЕНОМ ЛИЦУ	ПРЕ ОПЕРАЦИЈЕ	ОПЕРИСАНИ	НЕОПЕРИСАНИ
0	1	2	3	4	5	6	7	8	9	10	11	12
4	КЛИНИЧКО - БОЛНИЧКИ ЦЕНТАР "БЕЖАНИЈСКА КОСА"	27	811	69	8,51	**9489**	757	8732	11,70		14	
5	ИНСТИТУТ ЗА ОРТОПЕДСКО-ХИРУРШКЕ БОЛЕСТИ "БАЊИЦА"	520	9402			**140752**		140752	14,97		51	
ПЛАСТИЧНА И РЕКОНСТРУКТИВНА ХИРУРГИЈА		**64**	**1868**	**1868**	**100,00**	**11746**	**11746**		**6,29**		**9**	
1	КЦС - КЛИНИКА ЗА ОПЕКОТИНЕ, ПЛАСТИЧНУ И РЕКОНСТРУКТИВНУ ХИРУРГИЈУ	64	1868	1868	100,00	**11746**	11746		6,29		9	
ОФТАЛМОЛОГИЈА		**180**	**7335**	**5746**	**78,34**	**34620**	**29578**	**5042**	**4,72**			
1	КЦС - КЛИНИКА ЗА ОЧНЕ БОЛЕСТИ	145	4778	4760	99,62	**26984**	26825	159	5,65			
2	КЛИНИЧКО - БОЛНИЧКИ ЦЕНТАР "ЗВЕЗДАРА"	35	2557	986	38,56	**7636**	2753	4883	2,99			
ОТОРИНОЛАРИНГОЛОГИЈА		**243**	**10416**	**3655**	**35,09**	**54961**	**28194**	**26767**	**5,28**		**12**	
1	КЦС - КЛИНИКА ЗА ОРЛ И МАКСИЛОФАЦИЈАЛНУ ХИРУРГИЈУ	115	3186	3182	99,87	**26022**	25989	33	8,17		3	
2	КЛИНИЧКО - БОЛНИЧКИ ЦЕНТАР "Др Драгиша Мишовић" - ДЕДИЊЕ	39	1864	75	4,02	**7010**	386	6624	3,76		1	
3	КЛИНИЧКО - БОЛНИЧКИ ЦЕНТАР "ЗВЕЗДАРА"	30	1929	398	20,63	**7663**	1819	5844	3,97		2	
4	КЛИНИЧКО - БОЛНИЧКИ ЦЕНТАР "ЗЕМУН"	35	777			**4916**		4916	6,33		6	
5	ИНСТИТУТ ЗА ЗДРАВСТВЕНУ ЗАШТИТУ МАЈКЕ И ДЕТЕТА СРБИЈЕ "Др Вукан Чупић"	24	2660			**9350**		9350	3,52			
6	ЗАВ. ЗА ПСИХОФИЗИОЛ. ПОРЕМЕЋ. И ГОВОР. ПАТОЛОГ."Проф.Др.Цветко Брајовић"											
МАКСИЛОФАЦИЈАЛНА ХИРУРГИЈА		**45**	**1326**			**11673**		**11673**	**8,80**		**2**	
1	КЛИН. ЗА МАКСИЛОФАЦ. ХИРУРГ. СТОМАТОЛОШКОГ ФАКУЛТЕТА	45	1326			**11673**		11673	8,80		2	
ДЕЧЈА ХИРУРГИЈА		**259**	**10581**	**7**	**0,07**	**64926**	**34**	**64892**	**6,14**		**7**	
1	УНИВЕРЗИТЕТСКА ДЕЧЈА КЛИНИКА	130	6292	7	0,11	**35190**	34	35156	5,59		6	
2	ИНСТИТУТ ЗА ЗДРАВСТВЕНУ ЗАШТИТУ МАЈКЕ И ДЕТЕТА СРБИЈЕ "Др Вукан Чупић"	129	4289			**29736**		29736	6,93		1	

ПРЕГЛЕД РАДА У ХИРУРШКИМ ДЕЛАТНОСТИМА У СТАЦИОНАРНИМ УСТАНОВАМА У БЕОГРАДУ У 2017. ГОДИНИ

Табела 118

Р. бр.	ЗДРАВСТВЕНА ДЕЛАТНОСТ	БРОЈ ПОСТЕЉА	БРОЈ ЛЕЧЕНИХ	ОПЕРИСАНИ		ДАНА ЛЕЧЕЊА			ПРОСЕЧНО ДАНА		БРОЈ УМРЛИХ	
				БРОЈ	%	УКУПНО	ОПЕРИСАНИ	НЕОПЕРИСАНИ	ПО ЛЕЧЕНОМ ЛИЦУ	ПРЕ ОПЕРАЦИЈЕ	ОПЕРИСАНИ	НЕОПЕРИСАНИ
0	1	2	3	4	5	6	7	8	9	10	11	12
	ОНКОЛОГИЈА И РАДИОЛОГИЈА	**163**	**6911**	**206**	**2,98**	**41128**	**447**	**40681**	**5,95**		**95**	
1	КЛИНИЧКО - БОЛНИЧКИ ЦЕНТАР "БЕЖАНИЈСКА КОСА"	17	1882	206	10,95	**4703**	447	4256	2,50		1	
2	КЛИНИЧКО - БОЛНИЧКИ ЦЕНТАР "ЗЕМУН"	60	1775			**7752**		7752	4,37		94	
3	ИНСТИТУТ ЗА ОНКОЛОГИЈУ И РАДИОЛОГИЈУ СРБИЈЕ	86	3254			**28673**		28673	8,81			
	ГРУДНА ХИРУРГИЈА	**78**	**1346**	**1076**	**79,94**	**18069**	**14949**	**3120**	**13,42**		**27**	
1	КЦС - КЛИНИКА ЗА ГРУДНУ ХИРУРГИЈУ	63	1089	1057	97,06	**14989**	14761	228	13,76		17	
2	КЛИНИЧКО - БОЛНИЧКИ ЦЕНТАР "БЕЖАНИЈСКА КОСА"	15	257	19	7,39	**3080**	188	2892	11,98		10	
	КАРДИОВАСКУЛАРНА ХИРУРГИЈА	**257**	**8726**	**4438**	**50,86**	**81187**	**32898**	**48289**	**9,30**		**275**	
1	КЦС-КЛИНИКА ЗА ВАСКУЛАРНУ ХИРУРГИЈУ	52	2421	2416	99,79	**14440**	14328	112	5,96		64	
2	КЦС-КЛИНИКА ЗА КАРДИОХИРУРГИЈУ	47	2023	2022	99,95	**18573**	18570	3	9,18		102	
3	ИНСТИТУТ ЗА КАРДИОВАСКУЛАРНЕ БОЛЕСТИ "ДЕДИЊЕ"	158	4282			**48174**		48174	11,25		109	
	КЦС - УРГЕНТНИ ЦЕНТАР - УКУПНО	**197**	**8988**	**8953**	**99,61**	**72922**	**72638**	**284**	**8,11**		**875**	
1	ХИРУРГИЈА	121	7426	7391	99,53	**56950**	56666	284	7,67		831	
2	НЕУРОХИРУРГИЈА	30	292	292	100,00	**2041**	2041		6,99		11	
3	ОРТОПЕДИЈА	46	1270	1270	100,00	**13931**	13931		10,97		33	

ПРЕГЛЕД РАДА У ХИРУРШКИМ ДЕЛАТНОСТИМА У СТАЦИОНАРНИМ УСТАНОВАМА (Z-ДИЈАГНОЗЕ) У БЕОГРАДУ У 2017. ГОДИНИ

Табела 118а

Р. бр.	ЗДРАВСТВЕНА ДЕЛАТНОСТ	БРОЈ ПОСТЕЉА	БРОЈ ЛЕЧЕНИХ	ОПЕРИСАНИ		ДАНА ЛЕЧЕЊА			ПРОСЕЧНО ДАНА		БРОЈ БОДОВА		БРОЈ УМРЛИХ	
				БРОЈ	%	УКУПНО	ОПЕРИСАНИ	НЕОПЕРИСАНИ	ПО ЛЕЧЕНОМ ЛИЦУ	ПРЕ ОПЕРАЦИЈЕ	УКУПНО	ПО ОПЕРАЦИЈИ	ОПЕРИСАНИ	НЕОПЕРИСАНИ
0	1	2	3	4	5	6	7	8	9	10	11	12	13	14
УКУПНО ХИРУРШКЕ ГРАНЕ		**4412**	**17590**	**5969**	**33,93**	**96111**	**35167**	**60944**	**5,46**				**67**	
ХИРУРГИЈА		**648**	**921**	**769**	**83,50**	**8875**	**7360**	**1515**	**9,64**				**15**	
1	КЦС -КЛИНИКА ЗА ДИГЕСТИВНУ ХИРУРГИЈУ	245	795	754	94,84	**7515**	7177	338	9,45				8	
2	КЦС - КЛИНИКА ЗА ЕНДОКРИНОЛОГИЈУ, ДИЈАБЕТЕС И БОЛЕСТИ МЕТАБОЛИЗМА	25												
3	КЛИНИЧКО - БОЛНИЧКИ ЦЕНТАР "БЕЖАНИЈСКА КОСА"	76	41			**364**		364	8,88				3	
4	КЛИНИЧКО - БОЛНИЧКИ ЦЕНТАР "Др Драгиша Мишовић" - ДЕДИЊЕ	123	13			**56**		56	4,31					
5	КЛИНИЧКО - БОЛНИЧКИ ЦЕНТАР "ЗВЕЗДАРА"	107	48	15	31,25	**781**	183	598	16,27				3	
6	КЛИНИЧКО - БОЛНИЧКИ ЦЕНТАР "ЗЕМУН"	65	24			**159**		159	6,63				1	
7	ЗАВОД ЗА ЗДРАВСТВЕНУ ЗАШТИТУ СТУДЕНАТА	7												
НЕУРОХИРУРГИЈА		**186**	**195**	**184**	**94,36**	**2292**	**2141**	**151**	**11,75**				**3**	
1	КЦС -КЛИНИКА ЗА НЕУРОХИРУРГИЈУ	156	187	184	98,40	**2177**	2141	36	11,64				3	
2	КЛИНИЧКО - БОЛНИЧКИ ЦЕНТАР "ЗЕМУН"	30	8			**115**		115	14,38					
УРОЛОГИЈА		**300**	**100**	**81**	**81,00**	**805**	**754**	**51**	**8,05**					
1	КЦС - КЛИНИКА ЗА УРОЛОГИЈУ	141	87	79	90,80	**761**	749	12	8,75					
2	КЛИНИЧКО - БОЛНИЧКИ ЦЕНТАР "БЕЖАНИЈСКА КОСА"	25	1			**1**		1	1,00					
3	КЛИНИЧКО - БОЛНИЧКИ ЦЕНТАР "Др Драгиша Мишовић" - ДЕДИЊЕ	37												
4	КЛИНИЧКО - БОЛНИЧКИ ЦЕНТАР "ЗВЕЗДАРА"	22	8	2	25,00	**35**	5	30	4,38					
5	КЛИНИЧКО - БОЛНИЧКИ ЦЕНТАР "ЗЕМУН"	45	4			**8**		8	2,00					
6	УНИВЕРЗИТЕТСКА ДЕЧЈА КЛИНИКА	30												

ПРЕГЛЕД РАДА У ХИРУРШКИМ ДЕЛАТНОСТИМА У СТАЦИОНАРНИМ УСТАНОВАМА (Z-ДИЈАГНОЗЕ) У БЕОГРАДУ У 2017. ГОДИНИ

Табела 118а

Р. бр.	ЗДРАВСТВЕНА ДЕЛАТНОСТ	БРОЈ ПОСТЕЉА	БРОЈ ЛЕЧЕНИХ	ОПЕРИСАНИ		ДАНА ЛЕЧЕЊА			ПРОСЕЧНО ДАНА		БРОЈ БОДОВА		БРОЈ УМРЛИХ	
				БРОЈ	%	УКУПНО	ОПЕРИСАНИ	НЕОПЕРИСАНИ	ПО ЛЕЧЕНОМ ЛИЦУ	ПРЕ ОПЕРАЦИЈЕ	УКУПНО	ПО ОПЕРАЦИЈИ	ОПЕРИСАНИ	НЕОПЕРИСАНИ
0	1	2	3	4	5	6	7	8	9	10	11	12	13	14
	ГИНЕКОЛОГИЈА	**438**	**5923**	**2236**	**292,07**	**17459**	**7834**	**9625**	**22,4781**					
1	КЦС - КЛИНИКА ЗА ГИНЕКОЛОГИЈУ И АКУШЕРСТВО	167	657	583	88,74	**2690**	2365	325	4,09					
2	КЛИНИЧКО - БОЛНИЧКИ ЦЕНТАР "ЗВЕЗДАРА"	38	615	185	30,08	**1439**	427	1012	2,34					
3	КЛИНИЧКО - БОЛНИЧКИ ЦЕНТАР "Др Драгиша Мишовић" - ДЕДИЊЕ	16	423	15	3,55	**2238**	91	2147	5,29					
4	КЛИНИЧКО - БОЛНИЧКИ ЦЕНТАР "ЗЕМУН"	15	37			**111**		111	3,00					
5	ИНСТИТУТ ЗА ЗДРАВСТВЕНУ ЗАШТИТУ МАЈКЕ И ДЕТЕТА СРБИЈЕ "Др Вукан Чупић"	38	2110			**4069**		4069	1,93					
6	ГИНЕКОЛОШКО-АКУШЕРСКА КЛИНИКА " НАРОДНИ ФРОНТ"	154	2073	1445	69,71	**6892**	4931	1961	3,32					
7	ДОМ ЗДРАВЉА ЛАЗАРЕВАЦ - ВАНБОЛНИЧКО ПОРОДИЛИШТЕ	10	8	8	100,00	**20**	20		2,50					
	АКУШЕРСТВО	**547**	**2111**	**319**	**15,11**	**7253**	**1066**	**6187**	**3,44**					
1	КЦС - КЛИНИКА ЗА ГИНЕКОЛОГИЈУ И АКУШЕРСТВО	228	137	134	97,81	**221**	201	20	1,61					
2	КЛИНИЧКО - БОЛНИЧКИ ЦЕНТАР "ЗВЕЗДАРА"	50	58	31	53,45	**326**	179	147	5,62					
3	КЛИНИЧКО - БОЛНИЧКИ ЦЕНТАР "Др Драгиша Мишовић" - ДЕДИЊЕ	33	358	8	2,23	**1530**	29	1501	4,27					
4	КЛИНИЧКО - БОЛНИЧКИ ЦЕНТАР "ЗЕМУН"	50	1363			**4358**		4358	3,20					
5	ГИНЕКОЛОШКО-АКУШЕРСКА КЛИНИКА "НАРОДНИ ФРОНТ"	176	195	146	74,87	**818**	657	161	4,19					
6	ДОМ ЗДРАВЉА ЛАЗАРЕВАЦ - ВАНБОЛНИЧКО ПОРОДИЛИШТЕ	10												
	ОРТОПЕДИЈА И ТРАУМАТОЛОГИЈА	**807**	**1051**	**91**	**8,66**	**15292**	**1941**	**13351**	**14,55**				**4**	
1	КЦС - КЛИНИКА ЗА ОРТОПЕДСКУ ХИРУРГИЈУ И ТРАУМАТОЛОГИЈУ	189	55	55	100,00	**1084**	1084		19,71				1	
2	КЛИНИЧКО - БОЛНИЧКИ ЦЕНТАР "ЗВЕЗДАРА"	25	51	32	62,75	**1185**	777	408	23,24					
3	КЛИНИЧКО - БОЛНИЧКИ ЦЕНТАР "ЗЕМУН"	46	3			**36**		36	12,00					

ПРЕГЛЕД РАДА У ХИРУРШКИМ ДЕЛАТНОСТИМА У СТАЦИОНАРНИМ УСТАНОВАМА (Z-ДИЈАГНОЗЕ) У БЕОГРАДУ У 2017. ГОДИНИ

Табела 118а

Р. бр.	ЗДРАВСТВЕНА ДЕЛАТНОСТ	БРОЈ ПОСТЕЉА	БРОЈ ЛЕЧЕНИХ	ОПЕРИСАНИ		ДАНА ЛЕЧЕЊА			ПРОСЕЧНО ДАНА		БРОЈ БОДОВА		БРОЈ УМРЛИХ	
				БРОЈ	%	УКУПНО	ОПЕРИСАНИ	НЕОПЕРИСАНИ	ПО ЛЕЧЕНОМ ЛИЦУ	ПРЕ ОПЕРАЦИЈЕ	УКУПНО	ПО ОПЕРАЦИЈИ	ОПЕРИСАНИ	НЕОПЕРИСАНИ
0	1	2	3	4	5	6	7	8	9	10	11	12	13	14
4	КЛИНИЧКО - БОЛНИЧКИ ЦЕНТАР "БЕЖАНИЈСКА КОСА"	27	19	4	21,05	**275**	80	195	14,47				1	
5	ИНСТИТУТ ЗА ОРТОПЕДСКО-ХИРУРШКЕ БОЛЕСТИ "БАЊИЦА"	520	923			**12712**		12712	13,77				2	
ПЛАСТИЧНА И РЕКОНСТРУКТИВНА ХИРУРГИЈА		**64**	**1058**	**1058**	**100,00**	**4929**	**4929**		**4,66**					
1	КЦС - КЛИНИКА ЗА ОПЕКОТИНЕ, ПЛАСТИЧНУ И РЕКОНСТРУКТИВНУ ХИРУРГИЈУ	64	1058	1058	**100,00**	**4929**	4929		4,66					
ОФТАЛМОЛОГИЈА		**180**	**457**	**414**	**90,59**	**2456**	**2316**	**140**	**5,37**					
1	КЦС - КЛИНИКА ЗА ОЧНЕ БОЛЕСТИ	145	408	408	100,00	**2302**	2302		5,64					
2	КЛИНИЧКО - БОЛНИЧКИ ЦЕНТАР "ЗВЕЗДАРА"	35	49	6	12,24	**154**	14	140	3,14					
ОТОРИНОЛАРИНГОЛОГИЈА		**243**	**776**	**5**	**0,64**	**1719**	**6**	**1713**	**2,22**					
1	КЦС - КЛИНИКА ЗА ОРЛ И МАКСИЛОФАЦИЈАЛНУ ХИРУРГИЈУ	115	5	5	100,00	**6**	6		1,20					
2	КЛИНИЧКО - БОЛНИЧКИ ЦЕНТАР "Др Драгиша Мишовић" - ДЕДИЊЕ	39	296			**563**		563	1,90					
3	КЛИНИЧКО - БОЛНИЧКИ ЦЕНТАР "ЗВЕЗДАРА"	30	475			**1150**		1150	2,42					
4	КЛИНИЧКО - БОЛНИЧКИ ЦЕНТАР "ЗЕМУН"	35												
5	ИНСТИТУТ ЗА ЗДРАВСТВЕНУ ЗАШТИТУ МАЈКЕ И ДЕТЕТА СРБИЈЕ "Др Вукан Чупић"	24												
6	ЗАВ. ЗА ПСИХОФИЗИОЛ. ПОРЕМЕЋ. И ГОВОР. ПАТОЛОГ."Проф.Др.Цветко Брајовић"													
МАКСИЛОФАЦИЈАЛНА ХИРУРГИЈА		**45**	**194**			**995**		**995**						
1	КЛИН. ЗА МАКСИЛОФАЦ. ХИРУРГ. СТОМАТОЛОШКОГ ФАКУЛТЕТА	45	194			**995**		995						
ДЕЧЈА ХИРУРГИЈА		**259**	**3833**	**2**	**0,05**	**26167**	**8**	**26159**	**6,83**				**2**	
1	УНИВЕРЗИТЕТСКА ДЕЧЈА КЛИНИКА	130	1577	2	0,13	**12796**	8	12766	8,11				2	
2	ИНСТИТУТ ЗА ЗДРАВСТВЕНУ ЗАШТИТУ МАЈКЕ И ДЕТЕТА СРБИЈЕ "Др Вукан Чупић"	129	2256			**13393**		13393	5,94					

ПРЕГЛЕД РАДА У ХИРУРШКИМ ДЕЛАТНОСТИМА У СТАЦИОНАРНИМ УСТАНОВАМА (Z-ДИЈАГНОЗЕ) У БЕОГРАДУ У 2017. ГОДИНИ

Табела 118а

Р. бр.	ЗДРАВСТВЕНА ДЕЛАТНОСТ	БРОЈ ПОСТЕЉА	БРОЈ ЛЕЧЕНИХ	ОПЕРИСАНИ		ДАНА ЛЕЧЕЊА			ПРОСЕЧНО ДАНА		БРОЈ БОДОВА		БРОЈ УМРЛИХ	
				БРОЈ	%	УКУПНО	ОПЕРИСАНИ	НЕОПЕРИСАНИ	ПО ЛЕЧЕНОМ ЛИЦУ	ПРЕ ОПЕРАЦИЈЕ	УКУПНО	ПО ОПЕРАЦИЈИ	ОПЕРИСАНИ	НЕОПЕРИСАНИ
0	1	2	3	4	5	6	7	8	9	10	11	12	13	14
	ОНКОЛОГИЈА И РАДИОЛОГИЈА	**163**	**124**			**634**		**634**	**5,11**				**9**	
1	КЛИНИЧКО - БОЛНИЧКИ ЦЕНТАР "БЕЖАНИЈСКА КОСА"	17	10			**23**		23	2,30					
2	КЛИНИЧКО - БОЛНИЧКИ ЦЕНТАР "ЗЕМУН"	60	111			**584**		584	5,26				9	
3	ИНСТИТУТ ЗА ОНКОЛОГИЈУ И РАДИОЛОГИЈУ СРБИЈЕ	86	3			**27**		27	9,00					
	ГРУДНА ХИРУРГИЈА	**78**	**13**	**3**	**23,08**	**125**	**54**	**71**	**9,62**					
1	КЦС - КЛИНИКА ЗА ГРУДНУ ХИРУРГИЈУ	63	3	3	100,00	**54**	54		18,00					
2	КЛИНИЧКО - БОЛНИЧКИ ЦЕНТАР "БЕЖАНИЈСКА КОСА"	15	10			**71**		71	7,10					
	КАРДИОВАСКУЛАРНА ХИРУРГИЈА	**257**	**375**	**350**	**93,33**	**2743**	**2419**	**324**	**7,31**				**10**	
1	КЦС-КЛИНИКА ЗА ВАСКУЛАРНУ ХИРУРГИЈУ	52	135	135	100,00	**1172**	1172		8,68				4	
2	КЦС-КЛИНИКА ЗА КАРДИОХИРУРГИЈУ	47	215	215	100,00	**1247**	1247		5,80				6	
3	ИНСТИТУТ ЗА КАРДИОВАСКУЛАРНЕ БОЛЕСТИ "ДЕДИЊЕ"	158	25			**324**		324	12,96					
	КЦС - УРГЕНТНИ ЦЕНТАР - УКУПНО	**197**	**459**	**457**	**99,56**	**4367**	**4339**	**28**	**9,51**				**24**	
1	ХИРУРГИЈА	121	442	440	99,55	**4253**	4225	28	9,62				24	
2	НЕУРОХИРУРГИЈА	30	11	11	100,00	**58**	58		5,27					
3	ОРТОПЕДИЈА	46	6	6	100,00	**56**	56		9,33					

ПРЕГЛЕД РАДА У ХИРУРШКИМ ДЕЛАТНОСТИМА У СТАЦИОНАРНИМ УСТАНОВАМА ЗА СТАНОВНИКЕ БЕОГРАДА У 2017. ГОДИНИ

Табела 119

Р. бр.	ЗДРАВСТВЕНА ДЕЛАТНОСТ	БРОЈ ПОСТЕЉА	БРОЈ ЛЕЧЕНИХ	ОПЕРИСАНИ		ДАНА ЛЕЧЕЊА			ПРОСЕЧНО ДАНА		БРОЈ УМРЛИХ	
				БРОЈ	%	УКУПНО	ОПЕРИСАНИ	НЕОПЕРИСАНИ	ПО ЛЕЧЕНОМ ЛИЦУ	ПРЕ ОПЕРАЦИЈЕ	ОПЕРИСАНИ	НЕОПЕРИСАНИ
0	1	2	3	4	5	6	7	8	9	10	11	12
	УКУПНО ХИРУРШКЕ ГРАНЕ	**4402**	**105422**	**51598**	**48,94**	**644586**	**336958**	**307628**	**6,11**		**1618**	
	ХИРУРГИЈА	**648**	**15511**	**6188**	**39,89**	**102384**	**52277**	**50107**	**6,60**		**512**	
1	КЦС -КЛИНИКА ЗА ДИГЕСТИВНУ ХИРУРГИЈУ	245	4002	3953	98,78	**35586**	34888	698	8,89		44	
2	КЦС - КЛИНИКА ЗА ЕНДОКРИНОЛОГИЈУ, ДИЈАБЕТЕС И БОЛЕСТИ МЕТАБОЛИЗМА	25	389	389	100,00	**4203**	4203		10,80			
3	КЛИНИЧКО - БОЛНИЧКИ ЦЕНТАР "БЕЖАНИЈСКА КОСА"	76	2928	295	10,08	**18544**	1738	16806	6,33		110	
4	КЛИНИЧКО - БОЛНИЧКИ ЦЕНТАР "Др Драгиша Мишовић" - ДЕДИЊЕ	123	2876	2	0,07	**5306**	7	5299	1,84		11	
5	КЛИНИЧКО - БОЛНИЧКИ ЦЕНТАР "ЗВЕЗДАРА"	107	3124	1549	49,58	**25508**	11441	14067	8,17		219	
6	КЛИНИЧКО - БОЛНИЧКИ ЦЕНТАР "ЗЕМУН"	65	2124			**13169**		13169	6,20		128	
7	ЗАВОД ЗА ЗДРАВСТВЕНУ ЗАШТИТУ СТУДЕНАТА	7	68			**68**		68	1,00			
	НЕУРОХИРУРГИЈА	**186**	**1704**	**1440**	**84,51**	**20282**	**17437**	**2845**	**11,90**		**42**	
1	КЦС -КЛИНИКА ЗА НЕУРОХИРУРГИЈУ	156	1441	1440	99,93	**17438**	17437	1	12,10		25	
2	КЛИНИЧКО - БОЛНИЧКИ ЦЕНТАР "ЗЕМУН"	30	263			**2844**		2844	10,81		17	
	УРОЛОГИЈА	**300**	**8331**	**2826**	**33,92**	**43128**	**19261**	**23867**	**5,18**		**30**	
1	КЦС - КЛИНИКА ЗА УРОЛОГИЈУ	141	2139	2126	99,39	**16710**	16657	53	7,81		6	
2	КЛИНИЧКО - БОЛНИЧКИ ЦЕНТАР "БЕЖАНИЈСКА КОСА"	25	2113	241	11,41	**6376**	638	5738	3,02		4	
3	КЛИНИЧКО - БОЛНИЧКИ ЦЕНТАР "Др Драгиша Мишовић" - ДЕДИЊЕ	37	1034	2	0,19	**6286**	4	6282	6,08		8	
4	КЛИНИЧКО - БОЛНИЧКИ ЦЕНТАР "ЗВЕЗДАРА"	22	1176	457	38,86	**4442**	1962	2480	3,78		1	
5	КЛИНИЧКО - БОЛНИЧКИ ЦЕНТАР "ЗЕМУН"	45	725			**4836**		4836	6,67		11	
6	УНИВЕРЗИТЕТСКА ДЕЧЈА КЛИНИКА	30	1144			**4478**		4478	**3,91**			

ПРЕГЛЕД РАДА У ХИРУРШКИМ ДЕЛАТНОСТИМА У СТАЦИОНАРНИМ УСТАНОВАМА ЗА СТАНОВНИКЕ БЕОГРАДА У 2017. ГОДИНИ

Табела 119

Р. бр.	ЗДРАВСТВЕНА ДЕЛАТНОСТ	БРОЈ ПОСТЕЉА	БРОЈ ЛЕЧЕНИХ	ОПЕРИСАНИ		ДАНА ЛЕЧЕЊА			ПРОСЕЧНО ДАНА		БРОЈ УМРЛИХ	
				БРОЈ	%	УКУПНО	ОПЕРИСАНИ	НЕОПЕРИСАНИ	ПО ЛЕЧЕНОМ ЛИЦУ	ПРЕ ОПЕРАЦИЈЕ	ОПЕРИСАНИ	НЕОПЕРИСАНИ
0	1	2	3	4	5	6	7	8	9	10	11	12
	ГИНЕКОЛОГИЈА	**428**	**21719**	**12763**	**58,76**	**92764**	**62451**	**30313**	**4,27**		**6**	
1	КЦС - КЛИНИКА ЗА ГИНЕКОЛОГИЈУ И АКУШЕРСТВО	167	8289	7243	87,38	**47330**	42737	4593	5,71		3	
2	КЛИНИЧКО - БОЛНИЧКИ ЦЕНТАР "ЗВЕЗДАРА"	38	2114	680	32,17	**6163**	1961	4202	2,92			
3	КЛИНИЧКО - БОЛНИЧКИ ЦЕНТАР "Др Драгиша Мишовић" - ДЕДИЊЕ	16	1776	41	2,31	**8849**	220	8629	4,98			
4	КЛИНИЧКО - БОЛНИЧКИ ЦЕНТАР "ЗЕМУН"	15	452			**2251**		2251	4,98		3	
5	ИНСТИТУТ ЗА ЗДРАВСТВЕНУ ЗАШТИТУ МАЈКЕ И ДЕТЕТА СРБИЈЕ "Др Вукан Чупић"	38	2693			**5677**		5677	2,11			
6	ГИНЕКОЛОШКО-АКУШЕРСКА КЛИНИКА " НАРОДНИ ФРОНТ"	154	6395	4799	75,04	**22494**	17533	4961	3,52			
	АКУШЕРСТВО	**547**	**14589**	**9753**	**66,85**	**68462**	**48398**	**20064**	**4,69**			
1	КЦС - КЛИНИКА ЗА ГИНЕКОЛОГИЈУ И АКУШЕРСТВО	228	3639	3606	99,09	**18386**	18227	159	5,05			
2	КЛИНИЧКО - БОЛНИЧКИ ЦЕНТАР "ЗВЕЗДАРА"	50	2064	955	46,27	**9390**	4503	4887	4,55			
3	КЛИНИЧКО - БОЛНИЧКИ ЦЕНТАР "Др Драгиша Мишовић" - ДЕДИЊЕ	33	1192	25	2,10	**5151**	108	5043	4,32			
4	КЛИНИЧКО - БОЛНИЧКИ ЦЕНТАР "ЗЕМУН"	50	1455			**4686**		4686	3,22			
5	ГИНЕКОЛОШКО-АКУШЕРСКА КЛИНИКА "НАРОДНИ ФРОНТ"	176	6138	5066	82,54	**30492**	25203	5289	4,97			
6	ДОМ ЗДРАВЉА ЛАЗАРЕВАЦ - ВАНБОЛНИЧКО ПОРОДИЛИШТЕ	10	101	101	100,00	**357**	357		3,53			
	ОРТОПЕДИЈА И ТРАУМАТОЛОГИЈА	**807**	**8344**	**2278**	**27,30**	**108488**	**27599**	**80889**	**13,00**		**105**	
1	КЦС - КЛИНИКА ЗА ОРТОПЕДСКУ ХИРУРГИЈУ И ТРАУМАТОЛОГИЈУ	189	1972	1972	100,00	**23916**	23916		12,13		24	
2	КЛИНИЧКО - БОЛНИЧКИ ЦЕНТАР "ЗВЕЗДАРА"	25	520	254	48,85	**6523**	3099	3424	12,54		5	
3	КЛИНИЧКО - БОЛНИЧКИ ЦЕНТАР "ЗЕМУН"	46	585			**5744**		5744	9,82		22	
4	КЛИНИЧКО - БОЛНИЧКИ ЦЕНТАР "БЕЖАНИЈСКА КОСА"	27	636	52	8,18	**7327**	584	6743	11,52		13	
5	ИНСТИТУТ ЗА ОРТОПЕДСКО-ХИРУРШКЕ БОЛЕСТИ "БАЊИЦА"	520	4631			**64978**		64978	14,03		41	

ПРЕГЛЕД РАДА У ХИРУРШКИМ ДЕЛАТНОСТИМА У СТАЦИОНАРНИМ УСТАНОВАМА ЗА СТАНОВНИКЕ БЕОГРАДА У 2017. ГОДИНИ

Табела 119

Р. бр.	ЗДРАВСТВЕНА ДЕЛАТНОСТ	БРОЈ ПОСТЕЉА	БРОЈ ЛЕЧЕНИХ	ОПЕРИСАНИ		ДАНА ЛЕЧЕЊА			ПРОСЕЧНО ДАНА		БРОЈ УМРЛИХ	
				БРОЈ	%	УКУПНО	ОПЕРИСАНИ	НЕОПЕРИСАНИ	ПО ЛЕЧЕНОМ ЛИЦУ	ПРЕ ОПЕРАЦИЈЕ	ОПЕРИСАНИ	НЕОПЕРИСАНИ
0	1	2	3	4	5	6	7	8	9	10	11	12
	ПЛАСТИЧНА И РЕКОНСТРУКТИВНА ХИРУРГИЈА	**64**	**1677**	**1677**	**100,00**	**9353**	**9353**		**5,58**		**6**	
1	КЦС - КЛИНИКА ЗА ОПЕКОТИНЕ, ПЛАСТИЧНУ И РЕКОНСТРУКТИВНУ ХИРУРГИЈУ	64	1677	1677	100,00	**9353**	9353		5,58		6	
	ОФТАЛМОЛОГИЈА	**180**	**4294**	**3066**	**71,40**	**16474**	**13117**	**3357**	**3,84**			
1	КЦС - КЛИНИКА ЗА ОЧНЕ БОЛЕСТИ	145	2269	2266	99,87	**11047**	11030	17	4,87			
2	КЛИНИЧКО - БОЛНИЧКИ ЦЕНТАР "ЗВЕЗДАРА"	35	2025	800	39,51	**5427**	2087	3340	2,68			
	ОТОРИНОЛАРИНГОЛОГИЈА	**243**	**7816**	**2112**	**27,02**	**33310**	**12555**	**20755**	**4,26**		**11**	
1	КЦС - КЛИНИКА ЗА ОРЛ И МАКСИЛОФАЦИЈАЛНУ ХИРУРГИЈУ	115	1709	1707	99,88	**10780**	10763	17	6,31		3	
2	КЛИНИЧКО - БОЛНИЧКИ ЦЕНТАР "Др Драгиша Мишовић" - ДЕДИЊЕ	39	1602	68	4,24	**5848**	321	5527	3,65		1	
3	КЛИНИЧКО - БОЛНИЧКИ ЦЕНТАР "ЗВЕЗДАРА"	30	1712	337	19,68	**6486**	1471	5015	3,79		2	
4	КЛИНИЧКО - БОЛНИЧКИ ЦЕНТАР "ЗЕМУН"	35	576			**3517**		3517	6,11		5	
5	ИНСТИТУТ ЗА ЗДРАВСТВЕНУ ЗАШТИТУ МАЈКЕ И ДЕТЕТА СРБИЈЕ "Др Вукан Чупић"	24	2217			**6679**		6679	3,01			
6	ЗАВ. ЗА ПСИХОФИЗИОЛ. ПОРЕМЕЋ. И ГОВОР. ПАТОЛОГ."Проф.Др.Цветко Брајовић"											
	МАКСИЛОФАЦИЈАЛНА ХИРУРГИЈА	**45**	**812**			**6834**		**6834**	**8,42**		**2**	
1	КЛИН. ЗА МАКСИЛОФАЦ. ХИРУРГ. СТОМАТОЛОШКОГ ФАКУЛТЕТА	45	812			**6834**		6834	8,42		2	
	ДЕЧЈА ХИРУРГИЈА	**259**	**4246**			**22057**		**22057**	**5,19**		**2**	
1	УНИВЕРЗИТЕТСКА ДЕЧЈА КЛИНИКА	130	2790			**11144**		11144	3,99		1	
2	ИНСТИТУТ ЗА ЗДРАВСТВЕНУ ЗАШТИТУ МАЈКЕ И ДЕТЕТА СРБИЈЕ "Др Вукан Чупић"	129	1456			**10913**		10913	7,50		1	
	ОНКОЛОГИЈА И РАДИОЛОГИЈА	**163**	**4978**	**179**	**3,60**	**26481**	**349**	**26132**	**5,32**		**88**	
1	КЛИНИЧКО - БОЛНИЧКИ ЦЕНТАР "БЕЖАНИЈСКА КОСА"	17	1568	179	11,42	**3494**	349	3145	2,23		1	
2	КЛИНИЧКО - БОЛНИЧКИ ЦЕНТАР "ЗЕМУН"	60	1466			**6610**		6610	4,51		87	

ПРЕГЛЕД РАДА У ХИРУРШКИМ ДЕЛАТНОСТИМА У СТАЦИОНАРНИМ УСТАНОВАМА ЗА СТАНОВНИКЕ БЕОГРАДА У 2017. ГОДИНИ

Табела 119

Р. бр.	ЗДРАВСТВЕНА ДЕЛАТНОСТ	БРОЈ ПОСТЕЉА	БРОЈ ЛЕЧЕНИХ	ОПЕРИСАНИ		ДАНА ЛЕЧЕЊА			ПРОСЕЧНО ДАНА		БРОЈ УМРЛИХ	
				БРОЈ	%	УКУПНО	ОПЕРИСАНИ	НЕОПЕРИСАНИ	ПО ЛЕЧЕНОМ ЛИЦУ	ПРЕ ОПЕРАЦИЈЕ	ОПЕРИСАНИ	НЕОПЕРИСАНИ
0	1	2	3	4	5	6	7	8	9	10	11	12
3	ИНСТИТУТ ЗА ОНКОЛОГИЈУ И РАДИОЛОГИЈУ СРБИЈЕ	86	1944			**16377**		16377	8,42			
	ГРУДНА ХИРУРГИЈА	**78**	**769**	**610**	**79,32**	**9303**	**7662**	**1641**	**12,10**		**23**	
1	КЦС - КЛИНИКА ЗА ГРУДНУ ХИРУРГИЈУ	63	623	601	96,47	**7753**	7589	164	12,44		14	
2	КЛИНИЧКО - БОЛНИЧКИ ЦЕНТАР "БЕЖАНИЈСКА КОСА"	15	146	9	6,16	**1550**	73	1477	10,62		9	
	КАРДИОВАСКУЛАРНА ХИРУРГИЈА	**257**	**4029**	**2112**	**52,42**	**33108**	**14431**	**18677**	**8,22**		**124**	
1	КЦС-КЛИНИКА ЗА ВАСКУЛАРНУ ХИРУРГИЈУ	52	1196	1195	99,92	**6529**	6508	21	5,46		37	
2	КЦС-КЛИНИКА ЗА КАРДИОХИРУРГИЈУ	47	918	917	99,89	**7926**	7923	3	8,63		45	
3	ИНСТИТУТ ЗА КАРДИОВАСКУЛАРНЕ БОЛЕСТИ "ДЕДИЊЕ"	158	1915			**18653**		18653	9,74		42	
	КЦС - УРГЕНТНИ ЦЕНТАР - УКУПНО	**197**	**6603**	**6594**	**99,86**	**52158**	**52068**	**90**	**7,90**		**667**	
1	ХИРУРГИЈА	121	5408	5399	99,83	**40097**	40007	90	7,41		629	
2	НЕУРОХИРУРГИЈА	30	200	200	100,00	**1508**	1508		7,54		8	
3	ОРТОПЕДИЈА	46	995	995	100,00	**10553**	10553		10,61		30	

БРОЈ ЛЕЧЕНИХ ЛИЦА ИЗ БЕОГРАДА И УНУТРАШЊОСТИ ПРЕМА ПОЛУ, СТАРОСТИ И ЗДРАВСТВЕНИМ УСТАНОВАМА У 2017. ГОДИНИ

Табела 120

Р. бр.	ЗДРАВСТВЕНА УСТАНОВА	УКУПНО		ПОЛ				ДОБНЕ ГРУПЕ							
				МУШКИ		ЖЕНСКИ		ДО 14		15 - 44		45 - 64		65 И ВИШЕ	
		лица	дана	лица	дана	лица	дана	лица	дана	лица	дана	лица	дана	лица	дана
0	1	2	3	4	5	6	7	8	9	10	11	12	13	14	15
	УКУПНО I - XIX	**260021**	**2384375**	**118405**	**1130068**	**141616**	**1254307**	**30832**	**242032**	**71921**	**541057**	**71107**	**729848**	**86161**	**871438**
	ОД ТОГА ЗДРАВСТВЕНЕ УСТАНОВЕ ЧИЈИ ЈЕ ОСНИВАЧ БЕОГРАД	**73084**	**490091**	**35199**	**236136**	**37885**	**253955**	**5074**	**22492**	**16600**	**75596**	**19541**	**130274**	**31869**	**261729**
1	КЛИНИЧКИ ЦЕНТАР СРБИЈЕ	**84067**	**777121**	39036	375987	45031	401134	2237	21436	26244	200821	27037	276939	28549	277925
2	КЛИНИЧКО-БОЛНИЧКИ ЦЕНТАР-"БЕЖАНИЈСКА КОСА"	**16367**	**100880**	8674	51970	7693	48910	1	1	2610	9330	5376	30324	8380	61225
3	КЛИНИЧКО-БОЛНИЧКИ ЦЕНТАР "ДР Драгиша Мишовић"-ДЕДИЊЕ	**13898**	**83231**	6219	36292	7679	46939	2041	8394	4195	21305	3177	19658	4485	33874
4	КЛИНИЧКО-БОЛНИЧКИ ЦЕНТАР "ЗВЕЗДАРА"	**26500**	**188298**	12140	87316	14360	100982	2115	9441	6170	28985	6720	49255	11495	100617
5	КЛИНИЧКО-БОЛНИЧКИ ЦЕНТАР "ЗЕМУН"	**15463**	**114343**	7913	59574	7550	54769	917	4656	2771	12646	4266	31028	7509	66013
6	УНИВЕРЗИТЕТСКА ДЕЧЈА КЛИНИКА	**11829**	**63296**	6840	36746	4989	26550	9123	52150	2688	11003	14	40	4	103
7	ИНСТ. ЗА ЗДР. ЗАШТИТУ МАЈКЕ И ДЕТЕТА СРБИЈЕ "Др Вукан Чупић"	**13468**	**71602**	6772	38978	6696	32624	10671	58295	2764	13267	30	35	3	5
8	ИНСТ. ЗА КАРДИОВАСКУЛАРНЕ БОЛЕСТИ "ДЕДИЊЕ"	**8833**	**58224**	5910	38929	2923	19295			504	2550	3664	21941	4665	33733
9	ИНСТИТУТ ЗА ОНКОЛОГИЈУ И РАДИОЛОГИЈУ СРБИЈЕ	**12056**	**122821**	4331	44698	7725	78123	307	2982	1813	17746	5488	58010	4448	44083
10	ИНСТИТУТ ЗА МЕНТАЛНО ЗДРАВЉЕ	**985**	**30541**	467	13680	518	16861	164	2210	507	16530	283	10909	31	892
11	ИНСТИТУТ ЗА РЕУМАТОЛОГИЈУ	**7455**	**29430**	2623	7338	4832	22092	340	771	2313	5510	3389	13282	1413	9867
12	КЛ. ЗА НЕУРОЛОГ. И ПСИХИЈАТРИЈУ ЗА ДЕЦУ И ОМЛАДИНУ	**854**	**8354**	471	4500	383	3854	593	5917	261	2437				
13	ГИНЕКОЛОШКО АКУШЕРСКА КЛИНИКА "НАРОДНИ ФРОНТ"	**13467**	**63659**	13	200	13454	63459	30	398	11677	54404	1278	6132	482	2725
14	КЛИН. ЗА МАКСИЛОФАЦИЈАЛ. ХИРУРГИЈУ СТОМАТОЛ. ФАКУЛ.	**1132**	**10678**	664	6132	468	4546	32	195	508	4899	310	2880	282	2704
15	СПЕЦ. БОЛНИЦА ЗА ЦЕРЕБРОВАСКУЛАРНЕ БОЛЕСТИ "Свети Сава"	**5834**	**63158**	2904	30832	2930	32326			143	1010	1350	13005	4341	49143
16	ИНСТИТУТ ЗА ОРТОПЕДСКО-ХИРУРШКЕ БОЛЕСТИ "БАЊИЦА"	**8479**	**128040**	3999	57002	4480	71038	515	7051	2249	28553	2722	40568	2993	51868

БРОЈ ЛЕЧЕНИХ ЛИЦА ИЗ БЕОГРАДА И УНУТРАШЊОСТИ ПРЕМА ПОЛУ, СТАРОСТИ И ЗДРАВСТВЕНИМ УСТАНОВАМА У 2017. ГОДИНИ

Табела 120

Р. бр.	ЗДРАВСТВЕНА УСТАНОВА	УКУПНО		ПОЛ				ДОБНЕ ГРУПЕ							
				МУШКИ		ЖЕНСКИ		ДО 14		15 - 44		45 - 64		65 И ВИШЕ	
		лица	дана	лица	дана	лица	дана	лица	дана	лица	дана	лица	дана	лица	дана
0	1	2	3	4	5	6	7	8	9	10	11	12	13	14	15
17	КЛИНИКА ЗА ПСИХИЈАТРИЈСКЕ БОЛЕСТИ "Др Лаза Лазаревић"	**2523**	**130751**	1363	73122	1160	57629	5	180	1403	60729	993	61438	122	8404
18	СПЕЦ. БОЛНИЦА ЗА ИНТЕРНЕ БОЛЕСТИ -МЛАДЕНОВАЦ	**4103**	**30231**	2004	14233	2099	15998			219	1225	1149	8027	2735	20979
19	ИНСТИТУТ ЗА НЕОНАТОЛОГИЈУ	**821**	**39040**	423	20126	398	18914	763	36187	58	2853				
20	СПЕЦИЈАЛНА БОЛНИЦА ЗА БОЛЕСТИ ЗАВИСНОСТИ	**924**	**13400**	735	10536	189	2864			777	10282	139	2918	8	200
21	СПЕЦИЈАЛНА БОЛНИЦА ЗА ЕНДЕМСКУ НЕФРОПАТИЈУ	**848**	**859**	369	375	479	484			147	147	320	329	381	383
22	ЗАВОД ЗА ЗДРАВСТВЕНУ ЗАШТИТУ СТУДЕНАТА	**757**	**2984**	253	984	504	2000			755	2975	2	9		
23	ИНСТИТУТ ЗА РЕХАБИЛИТАЦИЈУ	**4995**	**113706**	2199	54279	2796	59427	38	829	501	10557	1737	39634	2719	62686
24	КЛИНИКА ЗА РЕХАБИЛИТАЦИЈУ "Др Мирослав Зотовић"	**2409**	**99935**	957	43020	1452	56915	211	8983	310	16929	850	34029	1038	39994
25	СПЕЦ. БОЛ.ЗА ЦЕРЕБ. ПАРАЛ. И РАЗВОЈ. НЕУРОЛОГИЈУ	**199**	**16374**	110	9590	89	6784	193	14792	6	1582				
26	СПЕЦИЈАЛНА БОЛНИЦА ЗА РЕХАБИЛИТАЦИЈУ И ОРТОПЕДСКУ ПРОТЕТИКУ	**89**	**6378**	45	3178	44	3200	2	98	9	463	30	2168	48	3649
27	ЗАВ. ЗА ПСИХОФИЗИОЛ. ПОРЕМЕЋ. И ГОВОР. ПАТОЛОГ."Проф.Др.Цветко Брајовић"	**616**	**8104**	462	5990	154	2114	534	7066	37	494	19	223	26	321
28	ДОМ ЗДРАВЉА ЛАЗАРЕВАЦ-ВАНБОЛНИЧКО ПОРОДИЛИШТЕ	**99**	**355**			99	355			99	355				
29	ИНСТИТУТ ЗА МЕДИЦИНУ РАДА СРБИЈЕ "Др.Драгомир Карајовић"	**951**	**8582**	509	4461	442	4121			183	1470	764	7067	4	45
	УКУПНО I - XXI	**294306**	**2683518**	**125034**	**1216961**	**169272**	**1466557**	**32449**	**249119**	**95290**	**691961**	**75660**	**796855**	**90907**	**945583**

ФАКТОРИ КОЈИ УТИЧУ НА ЗДРАВСТВЕНО СТАЊЕ И КОНТАКТ СА ЗДРАВСТВЕНОМ СЛУЖБОМ (XXI ГРУПА БОЛЕСТИ), ПРЕМА ПОЛУ, СТАРОСТИ И ЗДРАВСТВЕНИМ УСТАНОВАМА У БЕОГРАДУ У 2017. ГОДИНИ

Табела 120а

Р. бр.	ЗДРАВСТВЕНА УСТАНОВА	УКУПНО		ПОЛ				ДОБНЕ ГРУПЕ							
				МУШКИ		ЖЕНСКИ		ДО 14		15 - 44		45 - 64		65 И ВИШЕ	
		лица	дана	лица	дана	лица	дана	лица	дана	лица	дана	лица	дана	лица	дана
0	1	2	3	4	5	6	7	8	9	10	11	12	13	14	15
	УКУПНО XXI ГРУПА БОЛЕСТИ	**34285**	**299143**	**6629**	**86893**	**27656**	**212250**	**1617**	**7087**	**23369**	**150904**	**4553**	**67007**	**4746**	**74145**
	ОД ТОГА ЗДРАВСТВЕНЕ УСТАНОВЕ ЧИЈИ ЈЕ ОСНИВАЧ БЕОГРАД	**8204**	**35865**	**814**	**4084**	**7390**	**31781**	**43**	**106**	**6807**	**27376**	**658**	**3368**	**696**	**5015**
1	КЛИНИЧКИ ЦЕНТАР СРБИЈЕ	**5623**	**40486**	2429	18640	3194	21846	99	576	1796	10581	1667	14941	2061	14388
2	КЛИНИЧКО-БОЛНИЧКИ ЦЕНТАР-"БЕЖАНИЈСКА КОСА"	**616**	**2934**	291	1166	325	1768			72	257	242	1103	302	1574
3	КЛИНИЧКО-БОЛНИЧКИ ЦЕНТАР "ДР Драгиша Мишовић"-ДЕДИЊЕ	**2528**	**10274**	151	513	2377	9761	34	79	2391	9644	86	391	17	160
4	КЛИНИЧКО-БОЛНИЧКИ ЦЕНТАР "ЗВЕЗДАРА"	**2869**	**13634**	233	1687	2636	11947	3	11	2396	9781	227	1352	243	2490
5	КЛИНИЧКО-БОЛНИЧКИ ЦЕНТАР "ЗЕМУН"	**2180**	**9000**	139	718	2041	8282	6	16	1937	7671	103	522	134	791
6	УНИВЕРЗИТЕТСКА ДЕЧЈА КЛИНИКА	**3624**	**28643**	506	2777	3118	25866	606	2921	2769	23177	245	2522	4	23
7	ИНСТ. ЗА ЗДР. ЗАШТИТУ МАЈКЕ И ДЕТЕТА СРБИЈЕ "Др Вукан Чупић"	**8440**	**46000**	757	2975	7683	43025	725	2611	7331	39676	373	3476	11	237
8	ИНСТ. ЗА КАРДИОВАСКУЛАРНЕ БОЛЕСТИ "ДЕДИЊЕ"	**50**	**374**	32	269	18	105			3	5	19	232	28	137
9	ИНСТИТУТ ЗА ОНКОЛОГИЈУ И РАДИОЛОГИЈУ СРБИЈЕ	**452**	**3531**	71	494	381	3037	28	151	316	2629	82	631	26	120
10	ИНСТИТУТ ЗА МЕНТАЛНО ЗДРАВЉЕ	**86**	**778**	4	34	82	744	1	11	70	627	14	130	1	10
11	ИНСТИТУТ ЗА РЕУМАТОЛОГИЈУ	**42**	**404**	4	62	38	342	1	3	33	301	7	92	1	8
12	КЛ. ЗА НЕУРОЛОГ. И ПСИХИЈА. ЗА ДЕЦУ И ОМЛАДИНУ	**262**	**3459**	18	210	244	3249	1	6	231	3039	28	382	2	32
13	ГИНЕКОЛОШКО АКУШЕРСКА КЛИНИКА "НАРОДНИ ФРОНТ"	**2327**	**8619**	29	346	2298	8273	6	19	2264	8345	51	215	6	40

ФАКТОРИ КОЈИ УТИЧУ НА ЗДРАВСТВЕНО СТАЊЕ И КОНТАКТ СА ЗДРАВСТВЕНОМ СЛУЖБОМ (XXI ГРУПА БОЛЕСТИ), ПРЕМА ПОЛУ, СТАРОСТИ И ЗДРАВСТВЕНИМ УСТАНОВАМА У БЕОГРАДУ У 2017. ГОДИНИ

Табела 120а

Р. бр.	ЗДРАВСТВЕНА УСТАНОВА	УКУПНО		ПОЛ				ДОБНЕ ГРУПЕ							
				МУШКИ		ЖЕНСКИ		ДО 14		15 - 44		45 - 64		65 И ВИШЕ	
		лица	дана	лица	дана	лица	дана	лица	дана	лица	дана	лица	дана	лица	дана
0	1	2	3	4	5	6	7	8	9	10	11	12	13	14	15
14	ИНСТИТУТ ЗА ОРТОПЕДСКО-ХИРУРШКЕ БОЛЕСТИ "БАЊИЦА"	**923**	**12712**	311	4436	612	8276	25	281	519	6137	251	3661	128	2633
15	КЛИНИКА ЗА ПСИХИЈАТРИЈСКЕ БОЛЕСТИ "Др Лаза Лазаревић"														
16	СПЕЦ. БОЛНИЦА ЗА ИНТЕРНЕ БОЛЕСТИ - МЛАДЕНОВАЦ	**14**	**79**	10	56	4	23			1	3	6	31	7	45
17	ИНСТИТУТ ЗА НЕОНАТОЛОГИЈУ	**237**	**2692**	1	27	236	2665			231	2586	6	106		
18	СПЕЦИЈАЛНА БОЛНИЦА ЗА ЕНДЕМСКУ НЕФРОПАТИЈУ ЛАЗАРЕВАЦ	**1**	**1**	1	1							1	1		
19	ЗАВОД ЗА ЗДРАВСТВЕНУ ЗАШТИТУ СТУДЕНАТА	**3**	**3**			3	3			3	3				
20	ИНСТИТУТ ЗА РЕХАБИЛИТАЦИЈУ	**2440**	**48458**	1110	21792	1330	26666			90	1843	817	16496	1533	30119
21	КЛИНИКА ЗА РЕХАБИЛИТАЦИЈУ "Др Мирослав Зотовић"	**206**	**8813**	9	611	197	8202	1	82	154	5812	37	1948	14	971
22	СПЕЦ. БОЛ.ЗА ЦЕРЕБ. ПАРАЛ. И РАЗВОЈ. НЕУРОЛОГИЈУ	**172**	**10725**			172	10725			155	9850	16	836	1	39
23	СПЕЦИЈАЛНА БОЛНИЦА ЗА РЕХАБИЛИТАЦИЈУ И ОРТОПЕДСКУ ПРОТЕТИКУ	**416**	**39326**	306	28507	110	10819	1	7	31	2327	165	16739	219	20253
24	ЗАВ. ЗА ПСИХОФИЗИОЛ. ПОРЕМЕЋ. И ГОВОР. ПАТОЛОГ."Проф.Др.Цветко Брајовић"	**527**	**6791**	62	807	465	5984			456	5877	65	844	6	70
25	ДОМ ЗДРАВЉА ЛАЗАРЕВАЦ-ВАНБОЛНИЧКО ПОРОДИЛИШТЕ	**8**	**20**			8	20			8	20				
26	КЛИН. ЗА МАКСИЛОФАЦИЈАЛ. ХИРУРГИЈУ СТОМАТОЛ. ФАКУЛ.	**194**	**995**	123	500	71	495	80	313	107	672	5	5	2	5
27	ИНСТИТУТ ЗА МЕДИЦИНУ РАДА СРБИЈЕ "Др.Драгомир Карајовић"	**45**	**392**	32	265	13	127			5	41	40	351		

БРОЈ ЛЕЧЕНИХ ЛИЦА, ПРЕМА ПОЛУ, СТАРОСТИ И ЗДРАВСТВЕНИМ УСТАНОВАМА ЗА СТАНОВНИКЕ БЕОГРАДА У 2017. ГОДИНИ

Табела 121

Р. бр.	ЗДРАВСТВЕНА УСТАНОВА	УКУПНО		ПОЛ				ДОБНЕ ГРУПЕ							
				МУШКИ		ЖЕНСКИ		ДО 14		15 - 44		45 - 64		65 И ВИШЕ	
		лица	дана	лица	дана	лица	дана	лица	дана	лица	дана	лица	дана	лица	дана
0	1	2	3	4	5	6	7	8	9	10	11	12	13	14	15
	УКУПНО I - XIX	**180936**	**1581512**	**78057**	**717169**	**102879**	**864343**	**18150**	**111250**	**51101**	**353500**	**45752**	**461704**	**65933**	**655058**
	ОД ТОГА ЗДРАВСТВЕНЕ УСТАНОВЕ ЧИЈИ ЈЕ ОСНИВАЧ БЕОГРАД	**60478**	**409744**	**28468**	**193163**	**32010**	**216581**	**4387**	**19158**	**13457**	**59605**	**15248**	**102497**	**27386**	**228484**
1	КЛИНИЧКИ ЦЕНТАР СРБИЈЕ	**54489**	**467965**	23482	212959	31007	255006	1293	11828	18221	122153	15282	145562	19693	188422
2	КЛИНИЧКО-БОЛНИЧКИ ЦЕНТАР-"БЕЖАНИЈСКА КОСА"	**13128**	**79165**	6839	40133	6289	39032	1	1	2076	6839	4115	22391	6936	49934
3	КЛИНИЧКО-БОЛНИЧКИ ЦЕНТАР "ДР Драгиша Мишовић"-ДЕДИЊЕ	**12265**	**71470**	5398	30751	6867	40719	1626	6271	3724	17635	2773	16324	4142	31240
4	КЛИНИЧКО-БОЛНИЧКИ ЦЕНТАР "ЗВЕЗДАРА"	**22945**	**169434**	10197	76949	12748	92485	1981	8760	5290	24848	5373	41858	10301	93968
5	КЛИНИЧКО-БОЛНИЧКИ ЦЕНТАР "ЗЕМУН"	**11835**	**88577**	5957	45064	5878	43513	779	4126	2064	9194	2985	21915	6007	53342
6	УНИВЕРЗИТЕТСКА ДЕЧЈА КЛИНИКА	**6568**	**27849**	3818	15632	2750	12217	5081	22476	1481	5356	5	16	1	1
7	ИНСТ. ЗА ЗДР. ЗАШТИТУ МАЈКЕ И ДЕТЕТА СРБИЈЕ "Др Вукан Чупић"	**7775**	**36769**	3812	20390	3963	16379	6188	29450	1570	7300	15	16	2	3
8	ИНСТ. ЗА КАРДИОВАСКУЛАРНЕ БОЛЕСТИ "ДЕДИЊЕ"	**3759**	**22825**	2431	15308	1328	7517			197	728	1382	7765	2180	14332
9	ИНСТИТУТ ЗА ОНКОЛОГИЈУ И РАДИОЛОГИЈУ СРБИЈЕ	**7583**	**61415**	2419	19418	5164	41997	68	663	940	7874	3438	28332	3137	24546
10	ИНСТИТУТ ЗА МЕНТАЛНО ЗДРАВЉЕ	**665**	**22052**	292	9240	373	12812	71	1255	342	11403	223	8565	29	829
11	ИНСТИТУТ ЗА РЕУМАТОЛОГИЈУ	**3646**	**15390**	1281	3700	2365	11690	115	318	1091	2350	1570	6063	870	6659
12	КЛ. ЗА НЕУРОЛОГ. И ПСИХИЈА. ЗА ДЕЦУ И ОМЛАДИНУ	**372**	**3678**	199	2004	173	1674	255	2575	117	1103				
13	ГИНЕКОЛОШКО АКУШЕРСКА КЛИНИКА "НАРОДНИ ФРОНТ"	**11027**	**48246**	12	180	11015	48066	26	336	9566	41132	1034	4614	401	2164
14	КЛИН. ЗА МАКСИЛОФАЦИЈАЛ. ХИРУРГИЈУ СТОМАТОЛ. ФАКУЛ.	**726**	**6495**	416	3812	310	2683	17	80	300	2690	192	1739	217	1986
15	СПЕЦ. БОЛНИЦА ЗА ЦЕРЕБРОВАСКУЛАРНЕ БОЛЕСТИ "Свети Сава"	**5236**	**57547**	2590	27564	2646	29983			101	712	1110	11038	4025	45797
16	ИНСТИТУТ ЗА ОРТОПЕДСКО-ХИРУРШКЕ БОЛЕСТИ "БАЊИЦА"	**4310**	**61241**	1921	24920	2389	36321	161	1736	935	10135	1283	17229	1931	32141

БРОЈ ЛЕЧЕНИХ ЛИЦА, ПРЕМА ПОЛУ, СТАРОСТИ И ЗДРАВСТВЕНИМ УСТАНОВАМА ЗА СТАНОВНИКЕ БЕОГРАДА У 2017. ГОДИНИ

Табела 121

Р. бр.	ЗДРАВСТВЕНА УСТАНОВА	УКУПНО		ПОЛ				ДОБНЕ ГРУПЕ							
				МУШКИ		ЖЕНСКИ		ДО 14		15 - 44		45 - 64		65 И ВИШЕ	
		лица	дана	лица	дана	лица	дана	лица	дана	лица	дана	лица	дана	лица	дана
0	1	2	3	4	5	6	7	8	9	10	11	12	13	14	15
17	СПЕЦИЈАЛНА БОЛНИЦА ЗА ПСИХИЈАТРИЈСКЕ БОЛЕСТИ "Др Лаза Лазаревић"	**2158**	**119258**	1155	66281	1003	52977	2	147	1124	52528	913	58223	119	8360
18	СПЕЦ. БОЛНИЦА ЗА ИНТЕРНЕ БОЛЕСТИ -МЛАДЕНОВАЦ	**4051**	**29900**	1977	14067	2074	15833			216	1203	1136	7915	2699	20782
19	ИНСТИТУТ ЗА НЕОНАТОЛОГИЈУ	**285**	**14177**	148	7324	137	6853	270	13500	15	677				
20	СПЕЦИЈАЛНА БОЛНИЦА ЗА БОЛЕСТИ ЗАВИСНОСТИ	**727**	**10288**	576	8083	151	2205			594	7491	125	2597	8	200
21	СПЕЦИЈАЛНА БОЛНИЦА ЗА ЕНДЕМСКУ НЕФРОПАТИЈУ	**826**	**837**	359	365	467	472			145	145	303	312	378	380
22	ЗАВОД ЗА ЗДРАВСТВЕНУ ЗАШТИТУ СТУДЕНАТА	**211**	**758**	77	266	134	492			209	749	2	9		
23	ИНСТИТУТ ЗА РЕХАБИЛИТАЦИЈУ	**3275**	**71344**	1385	32808	1890	38536	18	431	309	6277	1102	23809	1846	40827
24	КЛИНИКА ЗА РЕХАБИЛИТАЦИЈУ "Др Мирослав Зотовић"	**1885**	**76111**	712	30118	1173	45993	66	3268	209	9994	668	26997	942	35852
25	СПЕЦ. БОЛ.ЗА ЦЕРЕБ. ПАРАЛ. И РАЗВОЈ. НЕУРОЛОГИЈУ	**40**	**3754**	21	2011	19	1743	36	2744	4	1010				
26	СПЕЦИЈАЛНА БОЛНИЦА ЗА РЕХАБИЛИТАЦИЈУ И ОРТОПЕДСКУ ПРОТЕТИКУ	**69**	**4995**	32	2401	37	2594	1	73	4	234	24	1752	40	2936
27	ЗАВ. ЗА ПСИХОФИЗИОЛ. ПОРЕМЕЋ. И ГОВОР. ПАТОЛОГ."Проф.Др.Цветко Брајовић"	**150**	**1890**	115	1456	35	434	95	1212	12	152	18	214	25	312
28	ДОМ ЗДРАВЉА ЛАЗАРЕВАЦ-ВАНБОЛНИЧКО ПОРОДИЛИШТЕ	**94**	**340**			94	340			94	340				
29	ИНСТИТУТ ЗА МЕДИЦИНУ РАДА СРБИЈЕ "Др.Драгомир Карајовић"	**836**	**7742**	436	3965	400	3777			151	1248	681	6449	4	45
	УКУПНО I - XXI	**202140**	**1749140**	**82028**	**772433**	**120112**	**976707**	**18854**	**114446**	**65359**	**422412**	**48367**	**502146**	**69560**	**710136**

БРОЈ ПОСТЕЉА, БРОЈ ЛЕЧЕНИХ ЛИЦА И БРОЈ ОСТВАРЕНИХ БОЛЕСНИЧКИХ ДАНА ПРЕМА ТИПУ СТАЦИОНАРНЕ ЗДРАВСТВЕНЕ УСТАНОВЕ У БЕОГРАДУ У 2017. ГОДИНИ

Табела 122

Р. бр.	ЗДРАВСТВЕНА ДЕЛАТНОСТ	БРОЈ ПОСТЕЉА	БРОЈ ЛЕЧЕНИХ	ДАНА ЛЕЧЕЊА		УМРЛИ	
				УКУПНО	ПО ЛЕЧЕНОМ ЛИЦУ	БРОЈ	%
0	1	2	3	4	5	6	7
	УКУПНО I - XIX	**10207**	**260021**	**2384375**	**9,17**	**7755**	**2,98**
	ОД ТОГА ЗДРАВСТВЕНЕ УСТАНОВЕ ЧИЈИ ЈЕ ОСНИВАЧ БЕОГРАД	**2337**	**73084**	**490091**	**6,71**	**3611**	**4,94**
	СВЕГА ДОМ ЗДРАВЉА	**10**	**99**	**355**	**3,59**		
1	ДОМ ЗДРАВЉА ЛАЗАРЕВАЦ - ВАНБОЛНИЧКО ПОРОДИЛИШТЕ	10	99	355	3,59		
	СВЕГА КЛИНИЧКИ ЦЕНТАР СРБИЈЕ	**3078**	**84067**	**777121**	**9,24**	**2596**	**3,09**
1	КЦС - КЛИНИКА ЗА ОПЕКОТИНЕ, ПЛАСТИЧНУ И РЕКОНСТРУКТИВНУ ХИРУРГИЈУ	64	810	6817	8,42	9	1,11
2	КЦС - КЛИНИКА ЗА АЛЕРГОЛОГИЈУ И ИМУНОЛОГИЈУ	50	947	12843	13,56		
3	КЦС - КЛИНИКА ЗА ДИГЕСТИВНУ ХИРУРГИЈУ	245	5968	64853	10,87	58	0,97
4	КЦС - КЛИНИКА ЗА ДЕРМАТОВЕНЕРОЛОГИЈУ	105	1954	24778	12,68		
5	КЦС - КЛИНИКА ЗА ЕНДОКРИНОЛОГИЈУ, ДИЈАБЕТЕС И БОЛЕСТИ МЕТАБОЛИЗМА	155	3431	44545	12,98	5	0,15
6	КЦС - КЛИНИКА ЗА ГАСТРОЕНТЕРОЛОГИЈУ	65	1386	14974	10,80	13	0,94
7	КЦС - КЛИНИКА ЗА ГИНЕКОЛОГИЈУ И АКУШЕРСТВО	395	14564	95018	6,52	5	0,03
8	КЦС -КЛИНИКА ЗА ГРУДНУ ХИРУРГИЈУ	63	1086	14935	13,75	17	1,57
9	КЦС - КЛИНИКА ЗА ХЕМАТОЛОГИЈУ	80	1731	19734	11,40	47	2,72
10	КЦС - КЛИНИКА ЗА ИНФЕКТИВНЕ И ТРОПСКЕ БОЛЕСТИ	154	2316	32467	14,02	111	4,79
11	КЦС - КЛИНИКА ЗА КАРДИОХИРУРГИЈУ	47	1808	17326	9,58	96	5,31
12	КЦС -КЛИНИКА ЗА ВАСКУЛАРНУ ХИРУРГИЈУ	52	2286	13268	5,80	60	2,62
13	КЦС - КЛИНИКА ЗА КАРДИОЛОГИЈУ	116	4503	32496	7,22	26	0,58

БРОЈ ПОСТЕЉА, БРОЈ ЛЕЧЕНИХ ЛИЦА И БРОЈ ОСТВАРЕНИХ БОЛЕСНИЧКИХ ДАНА ПРЕМА ТИПУ СТАЦИОНАРНЕ ЗДРАВСТВЕНЕ УСТАНОВЕ У БЕОГРАДУ У 2017. ГОДИНИ

Табела 122

Р. бр.	ЗДРАВСТВЕНА ДЕЛАТНОСТ	БРОЈ ПОСТЕЉА	БРОЈ ЛЕЧЕНИХ	ДАНА ЛЕЧЕЊА		УМРЛИ	
				УКУПНО	ПО ЛЕЧЕНОМ ЛИЦУ	БРОЈ	%
0	1	2	3	4	5	6	7
14	КЦС -КЛИНИКА ЗА НЕФРОЛОГИЈУ	51	716	9850	13,76	14	1,96
15	КЦС -КЛИНИКА ЗА УРОЛОГИЈУ	141	3803	31860	8,38	8	0,21
16	КЦС - КЛИНИКА ЗА НЕУРОХИРУРГИЈУ	156	3311	37825	11,42	41	1,24
17	КЦС - КЛИНИКА ЗА НЕУРОЛОГИЈУ	105	2562	31380	12,25	2	0,08
18	КЦС - КЛИНИКА ЗА ОЧНЕ БОЛЕСТИ	145	4370	24682	5,65		
19	КЦС - КЛИНИКА ЗА ОРТОПЕДСКУ ХИРУРГИЈУ И ТРАУМАТОЛОГИЈУ	189	2504	31647	12,64	29	1,16
20	КЦС - КЛИНИКА ЗА ОРЛ И МАКСИЛОФАЦИЈАЛНУ ХИРУРГИЈУ	115	3181	26016	8,18	3	0,09
21	КЦС - КЛИНИКА ЗА ПУЛМОЛОГИЈУ	175	4513	56364	12,49	450	9,97
22	КЦС - КЛИНИКА ЗА ПСИХИЈАТРИЈУ	92	629	28347	45,07	1	0,16
23	КЦС -ПЕЈСМЕЈКЕР ЦЕНТАР	11	1014	1931	1,90	2	0,20
24	КЦС - УРГЕНТНИ ЦЕНТАР	307	14674	103165	7,03	1599	10,90
	СВЕГА КЛИНИЧКО БОЛНИЧКИ ЦЕНТРИ	**2307**	**72228**	**486752**	**6,74**	**3611**	5,00
1	КЛИНИЧКО БОЛНИЧКИ ЦЕНТАР "ЗВЕЗДАРА"	786	26500	188298	7,11	1571	5,93
2	КЛИНИЧКО БОЛНИЧКИ ЦЕНТАР "БЕЖАНИЈСКА КОСА"	360	16367	100880	6,16	668	4,08
3	КЛИНИЧКО БОЛНИЧКИ ЦЕНТАР "ДР ДРАГИША МИШОВИЋ" - ДЕДИЊЕ	546	13898	83231	5,99	364	2,62
4	КЛИНИЧКО БОЛНИЧКИ ЦЕНТАР "ЗЕМУН"	615	15463	114343	7,39	1008	6,52
	СВЕГА КЛИНИКЕ	**1502**	**32214**	**376673**	**11,69**	**51**	0,16
1	ГИНЕКОЛОШКО АКУШЕРСКА КЛИНИКА "НАРОДНИ ФРОНТ"	330	13467	63659	4,73	1	0,01

БРОЈ ПОСТЕЉА, БРОЈ ЛЕЧЕНИХ ЛИЦА И БРОЈ ОСТВАРЕНИХ БОЛЕСНИЧКИХ ДАНА ПРЕМА ТИПУ СТАЦИОНАРНЕ ЗДРАВСТВЕНЕ УСТАНОВЕ У БЕОГРАДУ У 2017. ГОДИНИ

Табела 122

Р. бр.	ЗДРАВСТВЕНА ДЕЛАТНОСТ	БРОЈ ПОСТЕЉА	БРОЈ ЛЕЧЕНИХ	ДАНА ЛЕЧЕЊА		УМРЛИ	
				УКУПНО	ПО ЛЕЧЕНОМ ЛИЦУ	БРОЈ	%
0	1	2	3	4	5	6	7
2	КЛИНИКА ЗА МАКСИЛОФАЦИЈАЛНУ ХИРУРГИЈУ СТОМАТОЛОШКОГ ФАКУЛТЕТА	45	1132	10678	9,43	2	0,18
3	КЛИНИКА ЗА НЕУРОЛОГИЈУ И ПСИХИЈАТРИЈУ ЗА ДЕЦУ И ОМЛАДИНУ	45	854	8354	9,78		
4	КЛИНИКА ЗА РЕХАБИЛИТАЦИЈУ "ДР МИРОСЛАВ ЗОТОВИЋ"	290	2409	99935	41,48	9	0,37
5	КЛИНИКА ЗА ПСИХИЈАТРИЈСКЕ БОЛЕСТИ "ДР ЛАЗА ЛАЗАРЕВИЋ"	500	2523	130751	51,82	4	0,16
6	УНИВЕРЗИТЕТСКА ДЕЧЈА КЛИНИКА	292	11829	63296	5,35	35	0,30
	СВЕГА СПЕЦИЈАЛНЕ БОЛНИЦЕ	**762**	**11997**	**130400**	**10,87**	**1217**	**10,14**
1	СПЕЦИЈАЛНА БОЛНИЦА ЗА ЦЕРЕБРАЛНУ ПАРАЛИЗУ И РАЗВОЈНУ НЕУРОЛОГИЈУ	110	199	16374	82,28		
2	СПЕЦИЈАЛНА БОЛНИЦА ЗА ИНТЕРНЕ БОЛЕСТИ МЛАДЕНОВАЦ	127	4103	30231	7,37	215	5,24
3	СПЕЦИЈАЛНА БОЛНИЦА ЗА ЦЕРЕБРОВАСКУЛАРНЕ БОЛЕСТИ "СВЕТИ САВА"	250	5834	63158	10,83	1002	17,18
4	СПЕЦИЈАЛНА БОЛНИЦА ЗА РЕХАБИЛИТАЦИЈУ И ОРТОПЕДСКУ ПРОТЕТИКУ	180	89	6378	71,66		
5	СПЕЦИЈАЛНА БОЛНИЦА ЗА БОЛЕСТИ ЗАВИСНОСТИ	65	924	13400	14,50		
6	СПЕЦИЈАЛНА БОЛНИЦА ЗА ЕНДЕМСКУ НЕФРОПАТИЈУ-ЛАЗАРЕВАЦ	30	848	859	1,01		
	СВЕГА ИНСТИТУТИ	**2498**	**58043**	**601986**	**10,37**	**280**	**0,48**
1	ИНСТИТУТ ЗА КАРДИОВАСКУЛАРНЕ БОЛЕСТИ "ДЕДИЊЕ"	200	8833	58224	6,59	119	1,35
2	ИНСТИТУТ ЗА МЕНТАЛНО ЗДРАВЉЕ	120	985	30541	31,01		
3	ИНСТИТУТ ЗА НЕОНАТОЛОГИЈУ	160	821	39040	47,55	48	5,85
4	ИНСТИТУТ ЗА ОНКОЛОГИЈУ И РАДИОЛОГИЈУ СРБИЈЕ	358	12056	122821	10,19		
5	ИНСТИТУТ ЗА ОРТОПЕДСКО-ХИРУРШКЕ БОЛЕСТИ "БАЊИЦА"	520	8479	128040	15,10	49	0,58

БРОЈ ПОСТЕЉА, БРОЈ ЛЕЧЕНИХ ЛИЦА И БРОЈ ОСТВАРЕНИХ БОЛЕСНИЧКИХ ДАНА ПРЕМА ТИПУ СТАЦИОНАРНЕ ЗДРАВСТВЕНЕ УСТАНОВЕ У БЕОГРАДУ У 2017. ГОДИНИ

Табела 122

Р. бр.	ЗДРАВСТВЕНА ДЕЛАТНОСТ	БРОЈ ПОСТЕЉА	БРОЈ ЛЕЧЕНИХ	ДАНА ЛЕЧЕЊА		УМРЛИ	
				УКУПНО	ПО ЛЕЧЕНОМ ЛИЦУ	БРОЈ	%
0	1	2	3	4	5	6	7
6	ИНСТИТУТ ЗА РЕХАБИЛИТАЦИЈУ	530	4995	113706	22,76	29	0,58
7	ИНСТИТУТ ЗА РЕУМАТОЛОГИЈУ	170	7455	29430	3,95		
8	ИНСТИТУТ ЗА МЕДИЦИНУ РАДА СРБИЈЕ "ДР ДРАГОМИР КАРАЈОВИЋ"	40	951	8582	9,02		
9	ИНСТИТУТ ЗА ЗДРАВСТВЕНУ ЗАШТИТУ МАЈКЕ И ДЕТЕТА СРБИЈЕ "ДР ВУКАН ЧУПИЋ"	400	13468	71602	5,32	35	0,26
	СВЕГА ЗАВОДИ	**50**	**1373**	**11088**	**8,08**		
1	ЗАВОД ЗА ПСИХОФИЗИОЛОШКЕ ПОРЕМЕЋАЈЕ И ГОВОРНУ ПАТОЛОГИЈУ "ПРОФ. ДР ЦВЕТКО БРАЈОВИЋ"	30	616	8104	13,16		
2	ЗАВОД ЗА ЗДРАВСТВЕНУ ЗАШТИТУ СТУДЕНАТА	20	757	2984	3,94		
	УКУПНО I - XXI	**10207**	**294306**	**2683518**	**9,12**	**7839**	**2,66**

ФАКТОРИ КОЈИ УТИЧУ НА ЗДРАВСТВЕНО СТАЊЕ И КОНТАКТ СА ЗДРАВСТВЕНОМ СЛУЖБОМ (XXI ГРУПА БОЛЕСТИ), ПРЕМА ТИПУ СТАЦИОНАРНЕ ЗДРАВСТВЕНЕ УСТАНОВЕ У БЕОГРАДУ У 2017.ГОДИНИ

Табела 122а

Р. бр.	ЗДРАВСТВЕНА ДЕЛАТНОСТ	БРОЈ ПОСТЕЉА	БРОЈ ЛЕЧЕНИХ	ДАНА ЛЕЧЕЊА		УМРЛИ	
				УКУПНО	ПО ЛЕЧЕНОМ ЛИЦУ	БРОЈ	%
0	1	2	3	4	5	6	7
	УКУПНО XXI ГРУПА БОЛЕСТИ	**10207**	**34285**	**299143**	**8,73**	**84**	**0,25**
	ОД ТОГА ЗДРАВСТВЕНЕ УСТАНОВЕ ЧИЈИ ЈЕ ОСНИВАЧ БЕОГРАД	**2337**	**8204**	**35865**	**4,37**	**28**	**0,34**
	СВЕГА ДОМ ЗДРАВЉА	**10**	**8**	**20**	**2,50**		
1	ДОМ ЗДРАВЉА ЛАЗАРЕВАЦ - ВАНБОЛНИЧКО ПОРОДИЛИШТЕ	10	8	20			
	СВЕГА КЛИНИЧКИ ЦЕНТАР СРБИЈЕ	**3078**	**5623**	**40486**	**7,20**	**52**	**0,92**
1	КЦС - КЛИНИКА ЗА ОПЕКОТИНЕ, ПЛАСТИЧНУ И РЕКОНСТРУКТИВНУ ХИРУРГИЈУ	64	1058	4929	4,66		
2	КЦС - КЛИНИКА ЗА АЛЕРГОЛОГИЈУ И ИМУНОЛОГИЈУ	50	438	3128	7,14		
3	КЦС - КЛИНИКА ЗА ДИГЕСТИВНУ ХИРУРГИЈУ	245	795	7515	9,45	8	1,01
4	КЦС - КЛИНИКА ЗА ДЕРМАТОВЕНЕРОЛОГИЈУ	105	2	29	14,50		
5	КЦС - КЛИНИКА ЗА ЕНДОКРИНОЛОГИЈУ, ДИЈАБЕТЕС И БОЛЕСТИ МЕТАБОЛИЗМА	155	66	636	9,64		
6	КЦС - КЛИНИКА ЗА ГАСТРОЕНТЕРОЛОГИЈУ	65	19	434	22,84		
7	КЦС - КЛИНИКА ЗА ГИНЕКОЛОГИЈУ И АКУШЕРСТВО	395	829	3648	4,40		
8	КЦС -КЛИНИКА ЗА ГРУДНУ ХИРУРГИЈУ	63	3	54	18,00		
9	КЦС - КЛИНИКА ЗА ХЕМАТОЛОГИЈУ	80	7	53	7,57		
10	КЦС - КЛИНИКА ЗА ИНФЕКТИВНЕ И ТРОПСКЕ БОЛЕСТИ	154	7	49	7,00		
11	КЦС - КЛИНИКА ЗА КАРДИОХИРУРГИЈУ	47	215	1247	5,80	6	2,79
12	КЦС -КЛИНИКА ЗА ВАСКУЛАРНУ ХИРУРГИЈУ	52	135	1172	8,68	4	2,96
13	КЦС - КЛИНИКА ЗА КАРДИОЛОГИЈУ	116	269	2204	8,19	2	0,74

ФАКТОРИ КОЈИ УТИЧУ НА ЗДРАВСТВЕНО СТАЊЕ И КОНТАКТ СА ЗДРАВСТВЕНОМ СЛУЖБОМ (XXI ГРУПА БОЛЕСТИ), ПРЕМА ТИПУ СТАЦИОНАРНЕ ЗДРАВСТВЕНЕ УСТАНОВЕ У БЕОГРАДУ У 2017.ГОДИНИ

Табела 122а

Р. бр.	ЗДРАВСТВЕНА ДЕЛАТНОСТ	БРОЈ ПОСТЕЉА	БРОЈ ЛЕЧЕНИХ	ДАНА ЛЕЧЕЊА		УМРЛИ	
				УКУПНО	ПО ЛЕЧЕНОМ ЛИЦУ	БРОЈ	%
0	1	2	3	4	5	6	7
14	КЦС -КЛИНИКА ЗА НЕФРОЛОГИЈУ	51	289	3991	13,81	4	1,38
15	КЦС -КЛИНИКА ЗА УРОЛОГИЈУ	141	87	761	8,75		
16	КЦС - КЛИНИКА ЗА НЕУРОХИРУРГИЈУ	156	187	2177	11,64	3	1,60
17	КЦС - КЛИНИКА ЗА НЕУРОЛОГИЈУ	105	11	68	6,18		
18	КЦС - КЛИНИКА ЗА ОЧНЕ БОЛЕСТИ	145	408	2302	5,64		
19	КЦС - КЛИНИКА ЗА ОРТОПЕДСКУ ХИРУРГИЈУ И ТРАУМАТОЛОГИЈУ	189	55	1084	19,71	1	1,82
20	КЦС - КЛИНИКА ЗА ОРЛ И МАКСИЛОФАЦИЈАЛНУ ХИРУРГИЈУ	115	5	6	1,20		
21	КЦС - КЛИНИКА ЗА ПУЛМОЛОГИЈУ	175	2	26	13,00		
22	КЦС - КЛИНИКА ЗА ПСИХИЈАТРИЈУ	92					
23	КЦС -ПЕЈСМЕЈКЕР ЦЕНТАР	11	255	509	2,00		
24	КЦС - УРГЕНТНИ ЦЕНТАР	307	481	4464	9,28	24	4,99
	СВЕГА КЛИНИЧКО БОЛНИЧКИ ЦЕНТРИ	**2307**	**8193**	**35842**	**4,37**	**28**	**0,34**
1	КЛИНИЧКО БОЛНИЧКИ ЦЕНТАР "ЗВЕЗДАРА"	786	2869	13634	4,75	6	0,21
2	КЛИНИЧКО БОЛНИЧКИ ЦЕНТАР "БЕЖАНИЈСКА КОСА"	360	616	2934	4,76	9	1,46
3	КЛИНИЧКО БОЛНИЧКИ ЦЕНТАР "ДР ДРАГИША МИШОВИЋ" - ДЕДИЊЕ	546	2528	10274	4,06	1	0,04
4	КЛИНИЧКО БОЛНИЧКИ ЦЕНТАР "ЗЕМУН"	615	2180	9000	4,13	12	0,55
	СВЕГА КЛИНИКЕ	**1502**	**6613**	**50529**	**7,64**	**2**	**0,03**
1	ГИНЕКОЛОШКО АКУШЕРСКА КЛИНИКА "НАРОДНИ ФРОНТ"	330	2327	8619	3,70		

ФАКТОРИ КОЈИ УТИЧУ НА ЗДРАВСТВЕНО СТАЊЕ И КОНТАКТ СА ЗДРАВСТВЕНОМ СЛУЖБОМ (XXI ГРУПА БОЛЕСТИ), ПРЕМА ТИПУ СТАЦИОНАРНЕ ЗДРАВСТВЕНЕ УСТАНОВЕ У БЕОГРАДУ У 2017.ГОДИНИ

Табела 122а

Р. бр.	ЗДРАВСТВЕНА ДЕЛАТНОСТ	БРОЈ ПОСТЕЉА	БРОЈ ЛЕЧЕНИХ	ДАНА ЛЕЧЕЊА		УМРЛИ	
				УКУПНО	ПО ЛЕЧЕНОМ ЛИЦУ	БРОЈ	%
0	1	2	3	4	5	6	7
2	КЛИНИКА ЗА МАКСИЛОФАЦИЈАЛНУ ХИРУРГИЈУ СТОМАТОЛОШКОГ ФАКУЛТЕТА	45	194	995	5,13		
3	КЛИНИКА ЗА НЕУРОЛОГИЈУ И ПСИХИЈАТРИЈУ ЗА ДЕЦУ И ОМЛАДИНУ	45	262	3459	13,20		
4	КЛИНИКА ЗА РЕХАБИЛИТАЦИЈУ "ДР МИРОСЛАВ ЗОТОВИЋ"	290	206	8813	42,78		
5	КЛИНИКА ЗА ПСИХИЈАТРИЈСКЕ БОЛЕСТИ "ДР ЛАЗА ЛАЗАРЕВИЋ"	500					
6	УНИВЕРЗИТЕТСКА ДЕЧЈА КЛИНИКА	292	3624	28643	7,90	2	0,06
	СВЕГА СПЕЦИЈАЛНЕ БОЛНИЦЕ	**762**	**603**	**50131**	**83,14**		
1	СПЕЦИЈАЛНА БОЛНИЦА ЗА ЦЕРЕБРАЛНУ ПАРАЛИЗУ И РАЗВОЈНУ НЕУРОЛОГИЈУ	110	172	10725	62,35		
2	СПЕЦИЈАЛНА БОЛНИЦА ЗА ИНТЕРНЕ БОЛЕСТИ МЛАДЕНОВАЦ	127	14	79	5,64		
3	СПЕЦИЈАЛНА БОЛНИЦА ЗА ЦЕРЕБРОВАСКУЛАРНЕ БОЛЕСТИ "СВЕТИ САВА"	250					
4	СПЕЦИЈАЛНА БОЛНИЦА ЗА РЕХАБИЛИТАЦИЈУ И ОРТОПЕДСКУ ПРОТЕТИКУ	180	416	39326	94,53		
5	СПЕЦИЈАЛНА БОЛНИЦА ЗА БОЛЕСТИ ЗАВИСНОСТИ	65					
6	СПЕЦИЈАЛНА БОЛНИЦА ЗА ЕНДЕМСКУ НЕФРОПАТИЈУ-ЛАЗАРЕВАЦ	30	1	1	1,00		
	СВЕГА ИНСТИТУТИ	**2498**	**12715**	**115341**	**9,07**	**2**	**0,02**
1	ИНСТИТУТ ЗА КАРДИОВАСКУЛАРНЕ БОЛЕСТИ "ДЕДИЊЕ"	200	50	374	7,48		
2	ИНСТИТУТ ЗА МЕНТАЛНО ЗДРАВЉЕ	120	86	778	9,05		
3	ИНСТИТУТ ЗА НЕОНАТОЛОГИЈУ	160	237	2692	11,36		
4	ИНСТИТУТ ЗА ОНКОЛОГИЈУ И РАДИОЛОГИЈУ СРБИЈЕ	358	452	3531	7,81		

ФАКТОРИ КОЈИ УТИЧУ НА ЗДРАВСТВЕНО СТАЊЕ И КОНТАКТ СА ЗДРАВСТВЕНОМ СЛУЖБОМ (XXI ГРУПА БОЛЕСТИ), ПРЕМА ТИПУ СТАЦИОНАРНЕ ЗДРАВСТВЕНЕ УСТАНОВЕ У БЕОГРАДУ У 2017.ГОДИНИ

Табела 122а

Р. бр.	ЗДРАВСТВЕНА ДЕЛАТНОСТ	БРОЈ ПОСТЕЉА	БРОЈ ЛЕЧЕНИХ	ДАНА ЛЕЧЕЊА		УМРЛИ	
				УКУПНО	ПО ЛЕЧЕНОМ ЛИЦУ	БРОЈ	%
0	1	2	3	4	5	6	7
5	ИНСТИТУТ ЗА ОРТОПЕДСКО-ХИРУРШКЕ БОЛЕСТИ "БАЊИЦА"	520	923	12712	13,77	2	0,22
6	ИНСТИТУТ ЗА РЕХАБИЛИТАЦИЈУ	530	2440	48458	19,86		
7	ИНСТИТУТ ЗА РЕУМАТОЛОГИЈУ	170	42	404	9,62		
8	ИНСТИТУТ ЗА МЕДИЦИНУ РАДА СРБИЈЕ "ДР ДРАГОМИР КАРАЈОВИЋ"	40	45	392	8,71		
9	ИНСТИТУТ ЗА ЗДРАВСТВЕНУ ЗАШТИТУ МАЈКЕ И ДЕТЕТА СРБИЈЕ "ДР ВУКАН ЧУПИЋ"	400	8440	46000	5,45		
СВЕГА ЗАВОДИ		**50**	**530**	**6794**	**12,82**		
1	ЗАВОД ЗА ПСИХОФИЗИОЛОШКЕ ПОРЕМЕЋАЈЕ И ГОВОРНУ ПАТОЛОГИЈУ "ПРОФ. ДР ЦВЕТКО БРАЈОВИЋ"	30	527	6791	12,89		
2	ЗАВОД ЗА ЗДРАВСТВЕНУ ЗАШТИТУ СТУДЕНАТА	20	3	3	1,00		
УКУПНО XXI		**10207**	**34285**	**299143**	**8,73**	**84**	**0,25**

БРОЈ ПОСТЕЉА, БРОЈ ЛЕЧЕНИХ ЛИЦА И БРОЈ ОСТВАРЕНИХ БОЛЕСНИЧКИХ ДАНА ЗА СТАНОВНИКЕ БЕОГРАДА ПРЕМА ТИПУ СТАЦИОНАРНЕ ЗДРАВСТВЕНЕ УСТАНОВЕ У 2017. ГОДИНИ

Табела 123

Р. бр.	ЗДРАВСТВЕНА ДЕЛАТНОСТ	БРОЈ ПОСТЕЉА	БРОЈ ЛЕЧЕНИХ	ДАНА ЛЕЧЕЊА		УМРЛИ	
				УКУПНО	ПО ЛЕЧЕНОМ ЛИЦУ	БРОЈ	%
0	1	2	3	4	5	6	7
	УКУПНО I - XIX	**10207**	**180936**	**1581512**	**8,74**	**6568**	**3,63**
	ОД ТОГА ЗДРАВСТВЕНЕ УСТАНОВЕ ЧИЈИ ЈЕ ОСНИВАЧ БЕОГРАД	**2337**	**60478**	**409744**	**6,78**	**3271**	**5,41**
	СВЕГА ДОМ ЗДРАВЉА	**10**	**94**	**340**	**3,62**		
1	ДОМ ЗДРАВЉА ЛАЗАРЕВАЦ - ВАНБОЛНИЧКО ПОРОДИЛИШТЕ	10	94	340	3,62		
	СВЕГА КЛИНИЧКИ ЦЕНТАР СРБИЈЕ	**3078**	**54489**	**467965**	**8,59**	**2010**	**3,69**
1	КЦС - КЛИНИКА ЗА ОПЕКОТИНЕ, ПЛАСТИЧНУ И РЕКОНСТРУКТИВНУ ХИРУРГИЈУ	64	694	4985	7,18	6	0,86
2	КЦС - КЛИНИКА ЗА АЛЕРГОЛОГИЈУ И ИМУНОЛОГИЈУ	50	398	4829	12,13		
3	КЦС - КЛИНИКА ЗА ДИГЕСТИВНУ ХИРУРГИЈУ	245	3552	31854	8,97	40	1,13
4	КЦС - КЛИНИКА ЗА ДЕРМАТОВЕНЕРОЛОГИЈУ	105	973	12346	12,69		
5	КЦС - КЛИНИКА ЗА ЕНДОКРИНОЛОГИЈУ, ДИЈАБЕТЕС И БОЛЕСТИ МЕТАБОЛИЗМА	155	1734	23025	13,28	4	0,23
6	КЦС - КЛИНИКА ЗА ГАСТРОЕНТЕРОЛОГИЈУ	65	936	8547	9,13	9	0,96
7	КЦС - КЛИНИКА ЗА ГИНЕКОЛОГИЈУ И АКУШЕРСТВО	395	12002	71689	5,97	3	0,02
8	КЦС -КЛИНИКА ЗА ГРУДНУ ХИРУРГИЈУ	63	620	7699	12,42	14	2,26
9	КЦС - КЛИНИКА ЗА ХЕМАТОЛОГИЈУ	80	766	8962	11,70	20	2,61
10	КЦС - КЛИНИКА ЗА ИНФЕКТИВНЕ И ТРОПСКЕ БОЛЕСТИ	154	1879	25344	13,49	88	4,68
11	КЦС - КЛИНИКА ЗА КАРДИОХИРУРГИЈУ	47	820	7338	8,95	41	5,00
12	КЦС -КЛИНИКА ЗА ВАСКУЛАРНУ ХИРУРГИЈУ	52	1129	5841	5,17	35	3,10

БРОЈ ПОСТЕЉА, БРОЈ ЛЕЧЕНИХ ЛИЦА И БРОЈ ОСТВАРЕНИХ БОЛЕСНИЧКИХ ДАНА ЗА СТАНОВНИКЕ БЕОГРАДА ПРЕМА ТИПУ СТАЦИОНАРНЕ ЗДРАВСТВЕНЕ УСТАНОВЕ У 2017. ГОДИНИ

Табела 123

Р. бр.	ЗДРАВСТВЕНА ДЕЛАТНОСТ	БРОЈ ПОСТЕЉА	БРОЈ ЛЕЧЕНИХ	ДАНА ЛЕЧЕЊА		УМРЛИ	
				УКУПНО	ПО ЛЕЧЕНОМ ЛИЦУ	БРОЈ	%
0	1	2	3	4	5	6	7
13	КЦС - КЛИНИКА ЗА КАРДИОЛОГИЈУ	116	2642	20153	7,63	22	0,83
14	КЦС -КЛИНИКА ЗА НЕФРОЛОГИЈУ	51	499	7503	15,04	14	2,81
15	КЦС -КЛИНИКА ЗА УРОЛОГИЈУ	141	2085	16252	7,79	6	0,29
16	КЦС - КЛИНИКА ЗА НЕУРОХИРУРГИЈУ	156	1355	16349	12,07	23	1,70
17	КЦС - КЛИНИКА ЗА НЕУРОЛОГИЈУ	105	1311	16070	12,26	1	0,08
18	КЦС - КЛИНИКА ЗА ОЧНЕ БОЛЕСТИ	145	2191	10694	4,88		
19	КЦС - КЛИНИКА ЗА ОРТОПЕДСКУ ХИРУРГИЈУ И ТРАУМАТОЛОГИЈУ	189	1936	23328	12,05	23	1,19
20	КЦС - КЛИНИКА ЗА ОРЛ И МАКСИЛОФАЦИЈАЛНУ ХИРУРГИЈУ	115	1707	10778	6,31	3	0,18
21	КЦС - КЛИНИКА ЗА ПУЛМОЛОГИЈУ	175	3195	39926	12,50	384	12,02
22	КЦС - КЛИНИКА ЗА ПСИХИЈАТРИЈУ	92	347	16204	46,70	1	0,29
23	КЦС -ПЕЈСМЕЈКЕР ЦЕНТАР	11	562	1166	2,07	1	0,18
24	КЦС - УРГЕНТНИ ЦЕНТАР	307	11156	77083	6,91	1272	11,40
	СВЕГА КЛИНИЧКО БОЛНИЧКИ ЦЕНТРИ	**2307**	**60173**	**408646**	**6,79**	**3271**	**5,44**
1	КЛИНИЧКО БОЛНИЧКИ ЦЕНТАР "ЗВЕЗДАРА"	786	22945	169434	7,38	1500	6,54
2	КЛИНИЧКО БОЛНИЧКИ ЦЕНТАР "БЕЖАНИЈСКА КОСА"	360	13128	79165	6,03	574	4,37
3	КЛИНИЧКО БОЛНИЧКИ ЦЕНТАР "ДР ДРАГИША МИШОВИЋ" - ДЕДИЊЕ	546	12265	71470	5,83	350	2,85
4	КЛИНИЧКО БОЛНИЧКИ ЦЕНТАР "ЗЕМУН"	615	11835	88577	7,48	847	7,16
	СВЕГА КЛИНИКЕ	**1502**	**22736**	**281637**	**12,39**	**29**	**0,13**

БРОЈ ПОСТЕЉА, БРОЈ ЛЕЧЕНИХ ЛИЦА И БРОЈ ОСТВАРЕНИХ БОЛЕСНИЧКИХ ДАНА ЗА СТАНОВНИКЕ БЕОГРАДА ПРЕМА ТИПУ СТАЦИОНАРНЕ ЗДРАВСТВЕНЕ УСТАНОВЕ У 2017. ГОДИНИ

Табела 123

Р. бр.	ЗДРАВСТВЕНА ДЕЛАТНОСТ	БРОЈ ПОСТЕЉА	БРОЈ ЛЕЧЕНИХ	ДАНА ЛЕЧЕЊА		УМРЛИ	
				УКУПНО	ПО ЛЕЧЕНОМ ЛИЦУ	БРОЈ	%
0	1	2	3	4	5	6	7
1	ГИНЕКОЛОШКО АКУШЕРСКА КЛИНИКА "НАРОДНИ ФРОНТ"	330	11027	48246	4,38	1	**0,01**
2	КЛИНИКА ЗА МАКСИЛОФАЦИЈАЛНУ ХИРУРГИЈУ СТОМАТОЛОШКОГ ФАКУЛТЕТА	45	726	6495	8,95	2	**0,28**
3	КЛИНИКА ЗА НЕУРОЛОГИЈУ И ПСИХИЈАТРИЈУ ЗА ДЕЦУ И ОМЛАДИНУ	45	372	3678	9,89		
4	КЛИНИКА ЗА РЕХАБИЛИТАЦИЈУ "ДР МИРОСЛАВ ЗОТОВИЋ"	290	1885	76111	40,38	9	0,48
5	КЛИНИКА ЗА ПСИХИЈАТРИЈСКЕ БОЛЕСТИ "ДР ЛАЗА ЛАЗАРЕВИЋ"	500	2158	119258	55,26	4	0,19
6	УНИВЕРЗИТЕТСКА ДЕЧЈА КЛИНИКА	292	6568	27849	4,24	13	0,20
	СВЕГА СПЕЦИЈАЛНЕ БОЛНИЦЕ	**762**	**10949**	**107321**	**9,80**	**1113**	**10,17**
1	СПЕЦИЈАЛНА БОЛНИЦА ЗА ЦЕРЕБРАЛНУ ПАРАЛИЗУ И РАЗВОЈНУ НЕУРОЛОГИЈУ	110	40	3754	93,85		
2	СПЕЦИЈАЛНА БОЛНИЦА ЗА ИНТЕРНЕ БОЛЕСТИ МЛАДЕНОВАЦ	127	4051	29900	7,38	210	5,18
3	СПЕЦИЈАЛНА БОЛНИЦА ЗА ЦЕРЕБРОВАСКУЛАРНЕ БОЛЕСТИ "СВЕТИ САВА"	250	5236	57547	10,99	903	17,25
4	СПЕЦИЈАЛНА БОЛНИЦА ЗА РЕХАБИЛИТАЦИЈУ И ОРТОПЕДСКУ ПРОТЕТИКУ	180	69	4995	72,39		
5	СПЕЦИЈАЛНА БОЛНИЦА ЗА БОЛЕСТИ ЗАВИСНОСТИ	65	727	10288	14,15		
6	СПЕЦИЈАЛНА БОЛНИЦА ЗА ЕНДЕМСКУ НЕФРОПАТИЈУ-ЛАЗАРЕВАЦ	30	826	837	1,01		
	СВЕГА ИНСТИТУТИ	**2498**	**32134**	**312955**	**9,74**	**145**	**0,45**
1	ИНСТИТУТ ЗА КАРДИОВАСКУЛАРНЕ БОЛЕСТИ "ДЕДИЊЕ"	200	3759	22825	6,07	47	1,25
2	ИНСТИТУТ ЗА МЕНТАЛНО ЗДРАВЉЕ	120	665	22052	33,16		
3	ИНСТИТУТ ЗА НЕОНАТОЛОГИЈУ	160	285	14177	49,74	17	5,96
4	ИНСТИТУТ ЗА ОНКОЛОГИЈУ И РАДИОЛОГИЈУ СРБИЈЕ	358	7583	61415	8,10		

БРОЈ ПОСТЕЉА, БРОЈ ЛЕЧЕНИХ ЛИЦА И БРОЈ ОСТВАРЕНИХ БОЛЕСНИЧКИХ ДАНА ЗА СТАНОВНИКЕ БЕОГРАДА ПРЕМА ТИПУ СТАЦИОНАРНЕ ЗДРАВСТВЕНЕ УСТАНОВЕ У 2017. ГОДИНИ

Табела 123

Р. бр.	ЗДРАВСТВЕНА ДЕЛАТНОСТ	БРОЈ ПОСТЕЉА	БРОЈ ЛЕЧЕНИХ	ДАНА ЛЕЧЕЊА		УМРЛИ	
				УКУПНО	ПО ЛЕЧЕНОМ ЛИЦУ	БРОЈ	%
0	1	2	3	4	5	6	7
5	ИНСТИТУТ ЗА ОРТОПЕДСКО-ХИРУРШКЕ БОЛЕСТИ "БАЊИЦА"	520	4310	61241	14,21	40	0,93
6	ИНСТИТУТ ЗА РЕХАБИЛИТАЦИЈУ	530	3275	71344	21,78	26	0,79
7	ИНСТИТУТ ЗА РЕУМАТОЛОГИЈУ	170	3646	15390	4,22		
8	ИНСТИТУТ ЗА МЕДИЦИНУ РАДА СРБИЈЕ "ДР.ДРАГОМИР КАРАЈОВИ	40	836	7742	9,26		
9	ИНСТИТУТ ЗА ЗДРАВСТВЕНУ ЗАШТИТУ МАЈКЕ И ДЕТЕТА СРБИЈЕ "ДР ВУКАН ЧУПИЋ"	400	7775	36769	4,73	15	0,19
СВЕГА ЗАВОДИ		**50**	**361**	**2648**	**7,34**		
1	ЗАВОД ЗА ПСИХОФИЗИОЛОШКЕ ПОРЕМЕЋАЈЕ И ГОВОРНУ ПАТОЛОГИЈУ "ПРОФ. ДР ЦВЕТКО БРАЈОВИЋ"	30	150	1890	12,60		
2	ЗАВОД ЗА ЗДРАВСТВЕНУ ЗАШТИТУ СТУДЕНАТА	20	211	758	3,59		
УКУПНО I - XXI		**10207**	**202140**	**1749140**	**8,65**	**6628**	**3,28**

СТАЦИОНАРНО ЛЕЧЕНИ СТАНОВНИЦИ БЕОГРАДА ПРЕМА СТАРОСТИ И ПОЛУ У 2017. ГОДИНИ

Графикон 51

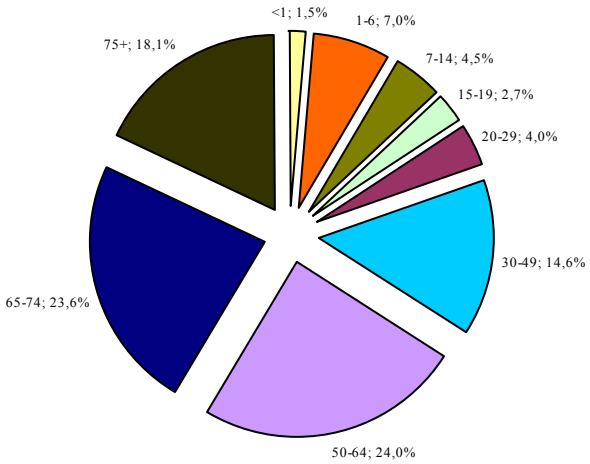

мушкарци

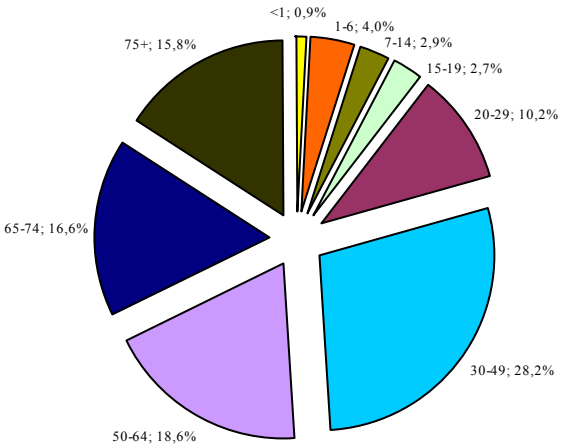

жене

СТАИОНАРНО ЛЕЧЕНИ СТАНОВНИЦИ БЕОГРАДА ПРЕМА ГРУПАМА ОБОЉЕЊА У 2017. ГОДИНИ

Графикон 52

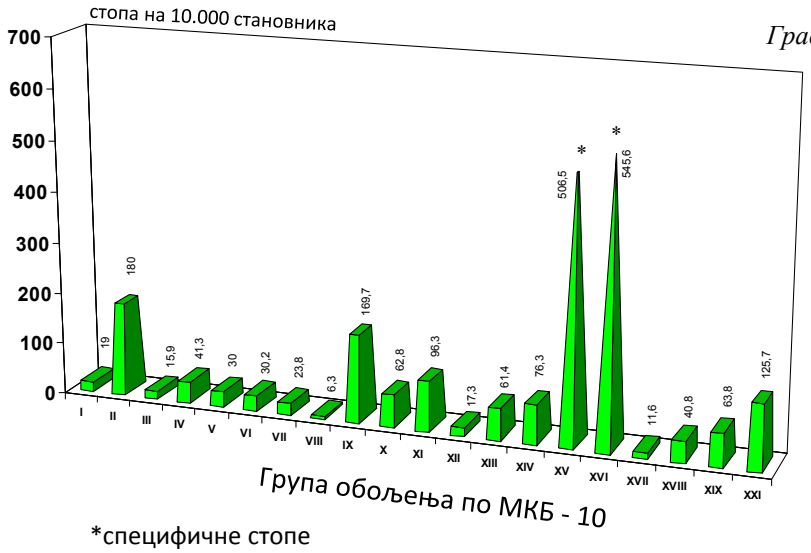

*специфичне стопе

СТОПА ХОСПИТАЛИЗОВАНИХ СТАНОВНИКА БЕОГРАДА ПРЕМА ОППШТИНАМА СТАНОВАЊА У 2017. ГОДИНИ

Графикон 53

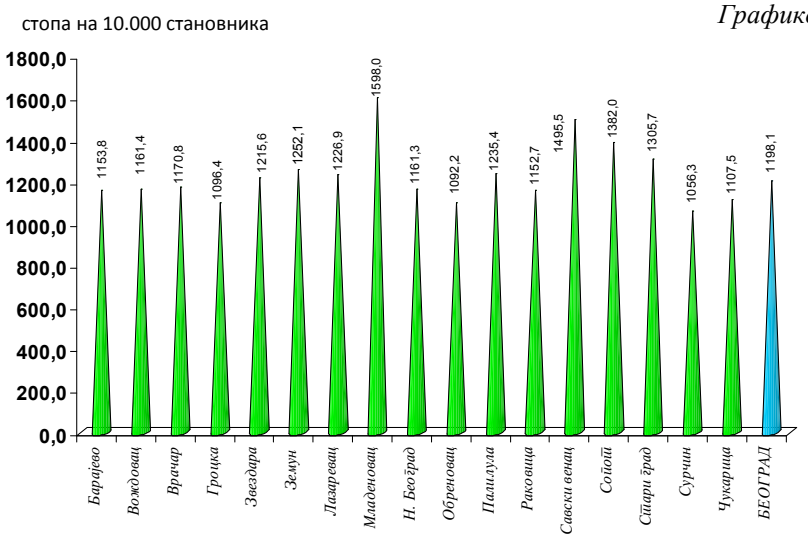

УМРЛА ЛИЦА У БЕОГРАДУ

19д

Правилник о поступку издавања и обрасцу потврде о смрти (Службени гласник РС 8/2005) примењује се од 01.03.2005. године. По том правилнику, заводи за јавно здравље су дужни да прате смртност становништва на територији коју покривају и контролишу дијагнозе узрока смрти и пратећих дијагноза, у сарадњи са надлежним заводима за информатику и статистику. Разлике које се појављују у резултатима ових завода су методолошке природе. Подаци званичне демографске статистике приказују умрле према основном узроку смрти и општини пребивалишта, без обзира где је смрт наступила. Заводима за јавно здравље је веома битно да, поред основног узрока смрти, прате и друге дијагнозе које су допринеле смртном исходу. Према томе, подаци Градског завода за јавно здравље Београд приказују умрле Грађане у Београду, затим становнике других места који су умрли у Београду (који су држављани Републике Србије), као и странце умрле у Београду.

У 2017. години у Београду је умрло 23.667 лица (23.059 лица у 2016.). Од тог броја 20.810 особа (87,9%) су Грађани који су умрли у Београду, 9,6% су особе из унутрашњости и 2,4% страни држављани преминули у Београду.

Жене (50,3%) незнатно више умиру од мушкараца (49,7%). Смртност се бележи током целе године, али се уочава да је број умрлих нешто већи у децембру, јануару и фебруару.

Грађани чешће умиру ван здравствене установе (47,2%).

Најчешћи узрок смрти Грађана умрлих у Београду су болести крвотока (46,7% а стопа 5,8/1000 становника), затим тумори (25,6% и стопа 3,2/1000), следе болести органа за дисање (5,4% и стопа 0,7/1000). На четвртом месту се налазе симптоми, знаци и патолошки клинички и лабораторијски налази (3,9% и стопа 0,5/1000 становника Београда), на петом месту су болести система за варење (3,8% и стопа 0,5/1000 становника Београда).

Уочава се да су за умрле особе из унутрашњости узроци смрти тежа обољења, што је и очекивано, јер се у београдским здравственим установама лече сложенији случајеви.

Подаци који су приказани у овом поглављу сачињени су на основу Потврда о смрти и статистичког ДЕМ2 листића. Дефинитивне податке о умрлим лицима у Београду даје Републички завод за статистику Србије.

УКУПАН БРОЈ УМРЛИХ ЛИЦА У БЕОГРАДУ ПРЕМА МЕСТУ, ПОЛУ И МЕСЕЦУ УПИСА У МАТИЧНЕ КЊИГЕ УМРЛИХ У 2017. ГОДИНИ

Табела 124

Р. бр.	МЕСЕЦ	ПОЛ	УКУПНО	БРОЈ УМРЛИХ								
				СВЕГА			У ЗДРАВСТВЕНОЈ УСТАНОВИ			ВАН ЗДРАВСТВЕНЕ УСТАНОВЕ		
				БЕОГРАД*	УНУТРАШЊ ОСТ	СТРАНЦИ	БЕОГРАД*	УНУТРАШЊ ОСТ	СТРАНЦИ	БЕОГРАД*	УНУТРАШЊ ОСТ	СТРАНЦИ
0	1	2	3	4	5	6	7	8	9	10	11	12
УКУПНО		СВЕГА	23667	20810	2289	568	9629	1854	398	11181	435	170
		Мушко	11760	10244	1243	273	5036	1067	221	5208	176	52
		Женско	11907	10566	1046	295	4593	787	177	5973	259	118
1	ЈАНУАР	СВЕГА	2961	2649	246	66	1181	180	34	1468	66	32
		Мушко	1367	1226	116	25	583	95	14	643	21	11
		Женско	1594	1423	130	41	598	85	20	825	45	21
2	ФЕБРУАР	СВЕГА	1987	1752	182	53	843	146	39	909	36	14
		Мушко	1013	885	99	29	465	84	24	420	15	5
		Женско	974	867	83	24	378	62	15	489	21	9
3	МАРТ	СВЕГА	1954	1711	196	47	788	167	25	923	29	22
		Мушко	963	834	107	22	417	100	15	417	7	7
		Женско	991	877	89	25	371	67	10	506	22	15
4	АПРИЛ	СВЕГА	1915	1698	176	41	809	141	30	889	35	11
		Мушко	971	856	98	17	426	82	15	430	16	2
		Женско	944	842	78	24	383	59	15	459	19	9
5	МАЈ	СВЕГА	1894	1638	213	43	793	179	33	845	34	10
		Мушко	984	831	123	30	429	111	29	402	12	1
		Женско	910	807	90	13	364	68	4	443	22	9
6	ЈУН	СВЕГА	1794	1572	177	45	722	141	30	850	36	15
		Мушко	868	750	94	24	374	80	20	376	14	4
		Женско	926	822	83	21	348	61	10	474	22	11

УКУПАН БРОЈ УМРЛИХ ЛИЦА У БЕОГРАДУ ПРЕМА МЕСТУ, ПОЛУ И МЕСЕЦУ УПИСА У МАТИЧНЕ КЊИГЕ УМРЛИХ У 2017. ГОДИНИ

Табела 124

Р. бр.	МЕСЕЦ	ПОЛ	УКУПНО	БРОЈ УМРЛИХ								
				СВЕГА			У ЗДРАВСТВЕНОЈ УСТАНОВИ			ВАН ЗДРАВСТВЕНЕ УСТАНОВЕ		
				БЕОГРАД*	УНУТРАШЊ ОСТ	СТРАНЦИ	БЕОГРАД*	УНУТРАШЊ ОСТ	СТРАНЦИ	БЕОГРАД*	УНУТРАШЊ ОСТ	СТРАНЦИ
0	1	2	3	4	5	6	7	8	9	10	11	12
7	ЈУЛ	**СВЕГА**	**1778**	**1555**	**183**	**40**	**722**	**162**	**29**	**833**	**21**	**11**
		Мушко	**888**	**777**	**94**	**17**	391	84	14	386	10	3
		Женско	**890**	**778**	**89**	**23**	331	78	15	447	11	8
8	АВГУСТ	**СВЕГА**	**1860**	**1634**	**182**	**44**	**755**	**156**	**32**	**879**	**26**	**12**
		Мушко	**966**	**836**	**111**	**19**	420	101	17	416	10	2
		Женско	**894**	**798**	**71**	**25**	335	55	15	463	16	10
9	СЕПТЕМБАР	**СВЕГА**	**1648**	**1444**	**167**	**37**	**653**	**130**	**26**	**791**	**37**	**11**
		Мушко	**858**	**748**	**93**	**17**	335	73	13	413	20	4
		Женско	**790**	**696**	**74**	**20**	318	57	13	378	17	7
10	ОКТОБАР	**СВЕГА**	**1997**	**1757**	**189**	**51**	**825**	**151**	**45**	**932**	**38**	**6**
		Мушко	**962**	**844**	**96**	**22**	406	84	22	438	12	
		Женско	**1035**	**913**	**93**	**29**	419	67	23	494	26	6
11	НОВЕМБАР	**СВЕГА**	**1836**	**1621**	**171**	**44**	**746**	**133**	**30**	**875**	**38**	**14**
		Мушко	**887**	**766**	**98**	**23**	358	82	16	408	16	7
		Женско	**949**	**855**	**73**	**21**	388	51	14	467	22	7
12	ДЕЦЕМБАР	**СВЕГА**	**2043**	**1779**	**207**	**57**	**792**	**168**	**45**	**987**	**39**	**12**
		Мушко	**1033**	**891**	**114**	**28**	432	91	22	459	23	6
		Женско	**1010**	**888**	**93**	**29**	360	77	23	528	16	6

* Подаци Градског завода за јавно здравље Београд

УКУПАН БРОЈ УМРЛИХ ЛИЦА У БЕОГРАДУ ПРЕМА МЕСТУ СМРТИ, ПОЛУ И ОПШТИНИ СМРТИ У 2017. ГОДИНИ*

Табела 125

Р. бр.	ОПШТИНА	ПОЛ	УКУПНО	БРОЈ УМРЛИХ								
				СВЕГА			У ЗДРАВСТВЕНОЈ УСТАНОВИ			ВАН ЗДРАВСТВЕНЕ УСТАНОВЕ		
				БЕОГРАД*	УНУТРАШЊ ОСТ	СТРАНЦИ	БЕОГРАД	УНУТРАШЊ ОСТ	СТРАНЦИ	БЕОГРАД	УНУТРАШЊ ОСТ	СТРАНЦИ
0	1	2	3	4	5	6	7	8	9	10	11	12
УКУПНО		СВЕГА	23667	20810	2289	568	9629	1854	398	11181	435	170
		Мушко	11760	10244	1243	273	5036	1067	221	5208	176	52
		Женско	11907	10566	1046	295	4593	787	177	5973	259	118
1	БАРАЈЕВО	СВЕГА	430	399	23	8	8			391	23	8
		Мушко	199	185	13	1	8			177	13	1
		Женско	231	214	10	7				214	10	7
2	ВОЖДОВАЦ	СВЕГА	1475	1372	73	30	125	22	13	1247	51	17
		Мушко	646	599	35	12	80	17	10	519	18	2
		Женско	829	773	38	18	45	5	3	728	33	15
3	ВРАЧАР	СВЕГА	328	314	8	6	24	2	1	290	6	5
		Мушко	168	158	5	5	16	2	1	142	3	4
		Женско	160	156	3	1	8			148	3	1
4	ГРОЦКА	СВЕГА	634	599	26	9	41	4	2	558	22	7
		Мушко	339	325	13	1	29	2		296	11	1
		Женско	295	274	13	8	12	2	2	262	11	6
5	ЗВЕЗДАРА	СВЕГА	2773	2636	114	23	1585	64	14	1051	50	9
		Мушко	1334	1274	51	9	798	33	6	476	18	3
		Женско	1439	1362	63	14	787	31	8	575	32	6
6	ЗЕМУН	СВЕГА	3477	3033	388	56	1608	304	22	1425	84	34
		Мушко	1631	1432	181	18	813	147	10	619	34	8
		Женско	1846	1601	207	38	795	157	12	806	50	26

УКУПАН БРОЈ УМРЛИХ ЛИЦА У БЕОГРАДУ ПРЕМА МЕСТУ СМРТИ, ПОЛУ И ОПШТИНИ СМРТИ У 2017. ГОДИНИ*

Табела 125

Р. бр.	ОПШТИНА	ПОЛ	УКУПНО	БРОЈ УМРЛИХ								
				СВЕГА			У ЗДРАВСТВЕНОЈ УСТАНОВИ			ВАН ЗДРАВСТВЕНЕ УСТАНОВЕ		
				БЕОГРАД*	УНУТРАШЊ ОСТ	СТРАНЦИ	БЕОГРАД	УНУТРАШЊ ОСТ	СТРАНЦИ	БЕОГРАД	УНУТРАШЊ ОСТ	СТРАНЦИ
0	1	2	3	4	5	6	7	8	9	10	11	12
7	ЛАЗАРЕВАЦ	СВЕГА	555	538	15	2	72	3		466	12	2
		Мушко	283	277	5	1	42	1		235	4	1
		Женско	272	261	10	1	30	2		231	8	1
8	МЛАДЕНОВАЦ	СВЕГА	719	680	34	5	253	9	2	427	25	3
		Мушко	337	316	17	4	123	5	2	193	12	2
		Женско	382	364	17	1	130	4		234	13	1
9	НОВИ БЕОГРАД	СВЕГА	1507	1335	95	77	335	67	58	1000	28	19
		Мушко	745	655	43	47	176	34	40	479	9	7
		Женско	762	680	52	30	159	33	18	521	19	12
10	ОБРЕНОВАЦ	СВЕГА	662	638	17	7	26	1		612	16	7
		Мушко	315	304	7	4	22	1		282	6	4
		Женско	347	334	10	3	4			330	10	3
11	ПАЛИЛУЛА	СВЕГА	1260	1185	49	26	97	13	8	1088	36	18
		Мушко	621	581	28	12	69	12	6	512	16	6
		Женско	639	604	21	14	28	1	2	576	20	12
12	РАКОВИЦА	СВЕГА	830	780	33	17	112	13	7	668	20	10
		Мушко	395	375	13	7	53	7	4	322	6	3
		Женско	435	405	20	10	59	6	3	346	14	7
13	САВСКИ ВЕНАЦ	СВЕГА	7139	5520	1350	269	5214	1336	269	306	14	
		Мушко	3797	2858	799	140	2717	792	140	141	7	
		Женско	3342	2662	551	129	2497	544	129	165	7	

УКУПАН БРОЈ УМРЛИХ ЛИЦА У БЕОГРАДУ ПРЕМА МЕСТУ СМРТИ, ПОЛУ И ОПШТИНИ СМРТИ У 2017. ГОДИНИ*

Табела 125

Р. бр.	ОПШТИНА	ПОЛ	УКУПНО	БРОЈ УМРЛИХ								
				СВЕГА			У ЗДРАВСТВЕНОЈ УСТАНОВИ			ВАН ЗДРАВСТВЕНЕ УСТАНОВЕ		
				БЕОГРАД*	УНУТРАШЊ ОСТ	СТРАНЦИ	БЕОГРАД	УНУТРАШЊ ОСТ	СТРАНЦИ	БЕОГРАД	УНУТРАШЊ ОСТ	СТРАНЦИ
0	1	2	3	4	5	6	7	8	9	10	11	12
14	СОПОТ	СВЕГА	210	199	8	3	15	1		184	7	3
		Мушко	103	100	3		11	1		89	2	
		Женско	107	99	5	3	4			95	5	3
15	СТАРИ ГРАД	СВЕГА	312	291	14	7	44	8	1	247	6	6
		Мушко	153	141	9	3	24	7	1	117	2	2
		Женско	159	150	5	4	20	1		130	4	4
16	СУРЧИН	СВЕГА	296	278	10	8	17	2	1	261	8	7
		Мушко	150	141	5	4	14	2	1	127	3	3
		Женско	146	137	5	4	3			134	5	4
17	ЧУКАРИЦА	СВЕГА	1060	1013	32	15	53	5		960	27	15
		Мушко	544	523	16	5	41	4		482	12	5
		Женско	516	490	16	10	12	1		478	15	10

* Подаци Градског Завода за јавно здравље, Београд

УКУПАН БРОЈ УМРЛИХ ЛИЦА ИЗ БЕОГРАДА ПРЕМА ПОЛУ И МЕСТУ СТАНОВАЊА У 2017. ГОДИНИ

Табела 125а

Р. бр.	ОПШТИНА	ПОЛ	УКУПНО*	ОД ТОГА УМРЛИ У БЕОГРАДУ		
				СВЕГА**	у здравственој установи	ван здравствене установе
0	1	2	3	4	5	6
УКУПНО		СВЕГА	21768	20810	9629	11181
		Мушко	10658	10244	5036	5208
		Женско	11110	10566	4593	5973
1	БАРАЈЕВО	СВЕГА	442	442	161	281
		Мушко	209	210	86	124
		Женско	233	232	75	157
2	ВОЖДОВАЦ	СВЕГА	2196	2123	1021	1102
		Мушко	1060	1042	561	481
		Женско	1136	1081	460	621
3	ВРАЧАР	СВЕГА	868	839	387	452
		Мушко	387	375	175	200
		Женско	481	464	212	252
4	ГРОЦКА	СВЕГА	975	952	412	540
		Мушко	520	507	221	286
		Женско	455	445	191	254
5	ЗВЕЗДАРА	СВЕГА	1876	1780	889	891
		Мушко	913	870	453	417
		Женско	963	910	436	474
6	ЗЕМУН	СВЕГА	2124	2009	995	1014
		Мушко	1043	999	505	494
		Женско	1081	1010	490	520
7	ЛАЗАРЕВАЦ	СВЕГА	808	756	266	490
		Мушко	416	392	142	250
		Женско	392	364	124	240
8	МЛАДЕНОВАЦ	СВЕГА	777	737	347	390
		Мушко	385	367	184	183
		Женско	392	370	163	207
9	НОВИ БЕОГРАД	СВЕГА	2774	2604	1240	1364
		Мушко	1341	1259	649	610
		Женско	1433	1345	591	754

УКУПАН БРОЈ УМРЛИХ ЛИЦА ИЗ БЕОГРАДА ПРЕМА ПОЛУ И МЕСТУ СТАНОВАЊА У 2017. ГОДИНИ

Табела 125а

Р. бр.	ОПШТИНА	ПОЛ	УКУПНО*	ОД ТОГА УМРЛИ У БЕОГРАДУ		
				СВЕГА**	у здравственој установи	ван здравствене установе
0	1	2	3	4	5	6
10	ОБРЕНОВАЦ	СВЕГА	951	930	323	607
		Мушко	476	469	187	282
		Женско	475	461	136	325
11	ПАЛИЛУЛА	СВЕГА	2228	2143	1003	1140
		Мушко	1069	1035	513	522
		Женско	1159	1108	490	618
12	РАКОВИЦА	СВЕГА	1415	1356	658	698
		Мушко	682	653	334	319
		Женско	733	703	324	379
13	САВСКИ ВЕНАЦ	СВЕГА	624	572	285	287
		Мушко	307	268	150	118
		Женско	317	304	135	169
14	СОПОТ	СВЕГА	337	326	130	196
		Мушко	179	175	80	95
		Женско	158	151	50	101
15	СТАРИ ГРАД	СВЕГА	736	718	354	364
		Мушко	329	332	171	161
		Женско	407	386	183	203
16	СУРЧИН	СВЕГА	529	494	233	261
		Мушко	265	255	125	130
		Женско	264	239	108	131
17	ЧУКАРИЦА	СВЕГА	2108	2029	925	1104
		Мушко	1077	1036	500	536
		Женско	1031	993	425	568

* Подаци Градског завода за статистику и информатику

** Подаци Градског завода за јавно здравље, Београд

УКУПАН БРОЈ УМРЛИХ ЛИЦА У БЕОГРАДУ ПРЕМА МЕСТУ СМРТИ, ПОЛУ И ОСНОВНОМ УЗРОКУ СМРТИ У 2017. ГОДИНИ*

Табела 126

Р. бр.	ГРУПА БОЛЕСТИ	ПОЛ	УКУПНО	БРОЈ УМРЛИХ								
				СВЕГА			У ЗДРАВСТВЕНОЈ УСТАНОВИ			ВАН ЗДРАВСТВЕНЕ УСТАНОВЕ		
				БЕОГРАД*	УНУТРАШЊОСТ	СТРАНЦИ	БЕОГРАД*	УНУТРАШЊОСТ	СТРАНЦИ	БЕОГРАД*	УНУТРАШЊОСТ	СТРАНЦИ
0	1	2	3	4	5	6	7	8	9	10	11	12
УКУПНО		СВЕГА	23667	20810	2289	568	9629	1854	398	11181	435	170
		Мушко	11760	10244	1243	273	5036	1067	221	5208	176	52
		Женско	11907	10566	1046	295	4593	787	177	5973	259	118
1	I Заразне болести и паразитарне болести	СВЕГА	84	66	17	1	64	17	1	2		
		Мушко	45	34	10	1	32	10	1	2		
		Женско	39	32	7		32	7				
2	II Тумори	СВЕГА	5949	5339	536	74	2375	461	52	2964	75	22
		Мушко	3206	2855	312	39	1286	277	30	1569	35	9
		Женско	2743	2484	224	35	1089	184	22	1395	40	13
3	III Болести крви и бол.крвотв.органа и поремећаји имунитета	СВЕГА	52	44	7	1	34	7	1	10		
		Мушко	24	20	4		13	4		7		
		Женско	28	24	3	1	21	3	1	3		
4	IV Болести жлезда са унут.луч,исхране и метаболиз.	СВЕГА	774	703	62	9	299	48	4	404	14	5
		Мушко	366	332	33	1	139	27		193	6	1
		Женско	408	371	29	8	160	21	4	211	8	4
5	V Душевни поремећаји и поремећаји понашања	СВЕГА	480	445	27	8	46	6	1	399	21	7
		Мушко	193	181	11	1	20	4		161	7	1
		Женско	287	264	16	7	26	2	1	238	14	6
6	VI Болести нервног система	СВЕГА	883	786	80	17	182	42	7	604	38	10
		Мушко	361	320	37	4	94	23	2	226	14	2
		Женско	522	466	43	13	88	19	5	378	24	8

УКУПАН БРОЈ УМРЛИХ ЛИЦА У БЕОГРАДУ ПРЕМА МЕСТУ СМРТИ, ПОЛУ И ОСНОВНОМ УЗРОКУ СМРТИ У 2017. ГОДИНИ*

Табела 126

Р. бр.	ГРУПА БОЛЕСТИ	ПОЛ	УКУПНО	БРОЈ УМРЛИХ								
				СВЕГА			У ЗДРАВСТВЕНОЈ УСТАНОВИ			ВАН ЗДРАВСТВЕНЕ УСТАНОВЕ		
				БЕОГРАД*	УНУТРАШЊОСТ	СТРАНЦИ	БЕОГРАД*	УНУТРАШЊОСТ	СТРАНЦИ	БЕОГРАД*	УНУТРАШЊОСТ	СТРАНЦИ
0	1	2	3	4	5	6	7	8	9	10	11	12
7	VII Болести ока и припојака ока	СВЕГА	1	1						1		
		Мушко										
		Женско	1	1						1		
8	IX Болести система крвотока	СВЕГА	10942	9717	1028	197	4027	769	89	5690	259	108
		Мушко	4888	4305	511	72	1924	416	43	2381	95	29
		Женско	6054	5412	517	125	2103	353	46	3309	164	79
9	X Болести система за дисање	СВЕГА	1284	1128	135	21	770	120	15	358	15	6
		Мушко	739	645	81	13	453	70	9	192	11	4
		Женско	545	483	54	8	317	50	6	166	4	2
10	XI Болести система за варење	СВЕГА	920	784	120	16	714	118	14	70	2	2
		Мушко	500	423	68	9	377	68	9	46		
		Женско	420	361	52	7	337	50	5	24	2	2
11	XII Болести коже и болести поткож. ткива	СВЕГА	19	15	2	2	13	2	2	2		
		Мушко	8	8			7			1		
		Женско	11	7	2	2	6	2	2	1		
12	XIII Болести миш.кош.система и вез.ткива	СВЕГА	41	30	10	1	16	10	1	14		
		Мушко	11	10	1		5	1		5		
		Женско	30	20	9	1	11	9	1	9		
13	XIV Болести мокрећ.полног система	СВЕГА	523	462	56	5	346	55	5	116	1	
		Мушко	273	239	31	3	176	30	3	63	1	
		Женско	250	223	25	2	170	25	2	53		

УКУПАН БРОЈ УМРЛИХ ЛИЦА У БЕОГРАДУ ПРЕМА МЕСТУ СМРТИ, ПОЛУ И ОСНОВНОМ УЗРОКУ СМРТИ У 2017. ГОДИНИ*

Табела 126

Р. бр.	ГРУПА БОЛЕСТИ	ПОЛ	УКУПНО	БРОЈ УМРЛИХ								
				СВЕГА			У ЗДРАВСТВЕНОЈ УСТАНОВИ			ВАН ЗДРАВСТВЕНЕ УСТАНОВЕ		
				БЕОГРАД*	УНУТРАШЊОСТ	СТРАНЦИ	БЕОГРАД*	УНУТРАШЊОСТ	СТРАНЦИ	БЕОГРАД*	УНУТРАШЊОСТ	СТРАНЦИ
0	1	2	3	4	5	6	7	8	9	10	11	12
14	XV Трудноћа, рађање и бабиње	СВЕГА	1		1			1				
		Мушко										
		Женско	1		1			1				
14	XVI Стања у пороћајном периоду	СВЕГА	127		1	126		1	124			2
		Мушко	75		1	74		1	73			1
		Женско	52			52			51			1
15	XVII Урођене наказ.,дефор. и хром. ненормал.	СВЕГА	73	12	10	51	9	10	51	3		
		Мушко	41	8	3	30	6	3	30	2		
		Женско	32	4	7	21	3	7	21	1		
16	XVIII Симптоми,знаци и пат.клин. и лаб. налази	СВЕГА	888	825	45	18	314	35	10	511	10	8
		Мушко	587	542	33	12	205	26	7	337	7	5
		Женско	301	283	12	6	109	9	3	174	3	3
17	XX Спољашњи узроци обољевања и умирања	СВЕГА	626	453	152	21	420	152	21	33		
		Мушко	443	322	107	14	299	107	14	23		
		Женско	183	131	45	7	121	45	7	10		

* Подаци Градског завода за јавно здравље Београд

УКУАН БРОЈ УМРЛИХ ЛИЦА У БЕОГРАДУ ПРЕМА МЕСЕЦУ УПИСА У МАТОЧНЕ КЊИГЕ У 2017. ГОДИНИ

Графикон 54

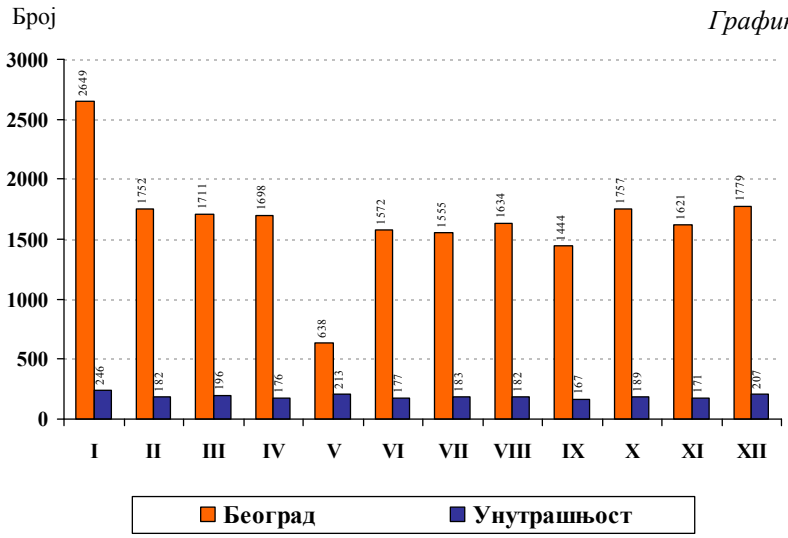

УКУПАН БРОЈ УМРЛИХ ЛИЦА ПРЕМА МЕСТУ СМРТИ У 2017. ГОДИНИ

Графикон 55

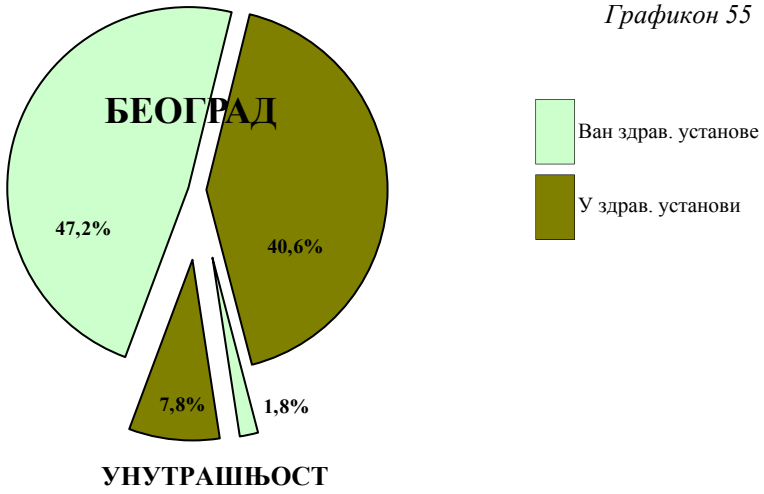

ЗДРАВСТВЕНА ЗАШТИТА СТАНОВНИШТВА У ПРИВАТНОМ СЕКТОРУ

20

У овом поглављу приказани су подаци о раду и коришћењу здравствене заштите у приватном сектору у Београду. Приватне здравствене установе по Закону о евиденцијама у области здравства имају обавезу да воде медицинску документацију, евиденцију и достављају извештаје регионалним Заводима/институтима за јавно здравље. Приказани подаци за Београд су инсуфицијентни, јер пре свега немамо валидну евиденцију о броју приватних здравствених установа у Београду, а самим тим ни о броју здравстених радника који раде у њима (поготово када се ради о консултантима), а ни о броју остварених посета и услуга.

Здравствену заштиту у приватном сектору у 2017. години, пружало је укупно 1.953 запослених медицинских радника, од тога 1.026 лекара (52,5%), затим 302 радника са вишом спремом (15,5%) и 625 са средњом стручном спремом (32%).

Према прописаној методологији у табелама се приказују само стално запослени радници, док је број консултаната (наставно особље Медицинског факулета и лекари са ВМА) непознат и веома променљив. Због тога је тешко адекватно сагледати просечну оптерећеност лекара. Највише кадрова је евидентирано у различитим специјалистичким ординацијама, затим у здравственој заштити жена и физикалној медицини.

У примарној и специјалистичкој делатности, према расположивим подацима, због болести је у ординацијама обављено укупно 1.147.067 посета лекару, од којих је 881.049 првих, са просечно 1,3 посете по епизоди лечења и једном постављеном дијагнозом при првој посети. Укупно је евидентирано 892.771 обољења и стања. Најчешће постављене дијагнозе су се односиле на болести система крвотока (166.200), болести мокраћно-полног система (151.526), болести ока и припојака ока (146.095), система за дисање (87.695), као и болести жлезда са унутрашњим лечењем, исхране и метаболизма (51.999). Велики број систематских прегледа у специјалистичкој делатности (97.788) условљен је тиме што су одређене ординације склопиле уговоре за обављање ових прегледа са спортским друштвима и неким приватним фирмама.

У стационарним приватним здравственим установама током 2017. године овај вид заштите пружало је 428 запослених медицинских радника, од тога 169 лекара, затим 44 радника са вишом спремом и 215 са средњом стручном спремом.

Према достављеним подацима на стационарном лечењу је било 6.451 болесник (31,6% више него 2016. године), са просечном дужином лечења од 6,6 дана. Истовремено је 2.543 лица лечено у дневној болници.

У стоматолошкој здравстеној заштити радило је 1.052 здравствена радника, од тога 779 стоматолога, 37 зубних техничара, 211 зубних асистената и 25 рентген техничара. Укупно је било 209.401 посета, од тога 108.031 првих. У просеку је остварено 268 посета по стоматологу. Свака епизода лечења је у просеку имала 1,9 посету и 1,4 коначних дијагноза. Најчешће је постављана дијагноза кариеса (83.732), затим следе друге болести зуба и потпорних структура (50.329). Један стоматолог је у просеку годишње пломбирао 162 и извадио 29 зуба, обавио 25 протетских и 4 ортодонтска рада.

ЗДРАВСТВЕНИ РАДНИЦИ У ПРИВАТНОМ СЕКТОРУ ПРЕМА СТРУЧНОЈ СПРЕМИ У БЕОГРАДУ У 2017. ГОДИНИ

Табела 127

Р. бр.	ОБЛАСТ ЗДРАВСТВЕНЕ ЗАШТИТЕ	МЕДИЦИНСКИ РАДНИЦИ								
		УКУПНО	ЛЕКАРИ				ВИША СТРУЧНА СПРЕМА		СРЕДЊА СТРУЧНА СПРЕМА	
			СВЕГА	ОД ТОГА			СВЕГА	ОД ТОГА МЕДИЦИНСКЕ СЕСТРЕ-ТЕХНИЧАРИ	СВЕГА	ОД ТОГА МЕДИЦИНСКЕ СЕСТРЕ-ТЕХНИЧАРИ
				ОПШТЕ МЕДИЦИНЕ	НА СПЕЦИЈАЛИЗАЦИЈИ	СПЕЦИЈАЛИСТА				
0	1	2	3	4	5	6	7	8	9	10
	У К У П Н О	**1953**	**1026**	**114**	**58**	**854**	**302**	**184**	**625**	**588**
1	ПРЕДШКОЛСКА ДЕЦА	**105**	**70**	1	3	66	**5**	5	**30**	30
2	ШКОЛСКА ДЕЦА *									
3	ОПШТА МЕДИЦИНА	**210**	**121**	73	16	32	**18**	16	**71**	71
4	ЗДРАВСТВЕНА ЗАШТИТА ЖЕНА	**290**	**139**	2	9	128	**38**	32	**113**	98
5	СПЕЦИЈАЛИСТИЧКА СЛУЖБА	**1094**	**598**	37	26	535	**138**	90	**358**	341
6	ДЕРМАТОВЕНЕРОЛОШКА СЛУЖБА	**74**	**43**		1	42	**2**	2	**29**	29
7	ФИЗИКАЛНА МЕДИЦИНА	**153**	**40**	1	3	36	**98**	36	**15**	10
8	МЕДИЦИНА РАДА	**27**	**15**			15	3	3	**9**	9

* Здравствену заштиту деци и ученицима пружа исти кадар који је приказан код предшколске деце

БРОЈ ПОСЕТА У ПРИВАТНОМ СЕКТОРУ У БЕОГРАДУ У 2017. ГОДИНИ

Табела 128

Р. бр.	ОБЛАСТ ЗДРАВСТВЕНЕ ЗАШТИТЕ	ПОСЕТЕ						
		СИСТЕМАТСКИ ПРЕГЛЕДИ	КОНТРОЛНИ ПРЕГЛЕДИ	У ОРДИНАЦИЈИ			КУЋНЕ ПОСЕТЕ	
				КОД ЛЕКАРА		КОД ОСТАЛИХ МЕДИЦИНСКИХ РАДНИКА	ЛЕКАРА	ОСТАЛИХ МЕДИЦИНСКИХ РАДНИКА
				СВЕГА	ОД ТОГА ПРВЕ			
0	1	2	3	4	5	6	7	8
	УКУПНО	**97788**	**30758**	**1147067**	**881049**	**156537**	**3077**	**5251**
1	ПРЕДШКОЛСКА ДЕЦА	2004	763	**59808**	41877	1276	73	72
2	ШКОЛСКА ДЕЦА	70	9	**13713**	11517	388	5	
3	ОПШТА МЕДИЦИНА	5673	1595	**48276**	31932	3482	1157	1085
4	ЗДРАВСТВЕНА ЗАШТИТА ЖЕНА	13551	13452	**153173**	121231	3248		
5	СПЕЦИЈАЛИСТИЧКА СЛУЖБА	57116	11656	**779074**	610181	25669	1842	4094
6	ДЕРМАТОВЕНЕРОЛОШКА СЛУЖБА			**55443**	40303	320		
7	ФИЗИКАЛНА МЕДИЦИНА			**30995**	22024	118148		
8	МЕДИЦИНА РАДА	19374	3283	**6585**	1984	4006		

БРОЈ ОБОЉЕЊА И СТАЊА У ЗДРАВСТВЕНОЈ ЗАШТИТИ СТАНОВНИКА У ПРИВАТНОМ СЕКТОРУ У БЕОГРАДУ У 2017. ГОДИНИ

Табела 129

Р. бр.	МОРБИДИТЕТНА ЛИСТА (МКБ - 10)	ШИФРА	СВЕГА	ВРСТЕ ДЕЛАТНОСТИ						
				ПРЕДШКОЛСКА ДЕЦА	ШКОЛСКА ДЕЦА	ОПШТА МЕДИЦИНА	ЗАШТИТА ЖЕНА	ДЕРМАТОВЕНЕРОЛОШКА ЗАШТИТА	СПЕЦИЈАЛИСТИЧКА ЗАШТИТА	МЕДИЦИНА РАДА
0	1	2	3	4	5	6	7	8	9	10
ГРУП А I - XIX	**УКУПНО БЕОГРАД**	**A00 - T98**	**892771**	**26180**	**7265**	**37306**	**103689**	**53975**	**641855**	**22501**
ГРУП А I	**ЗАРАЗНЕ БОЛЕСТИ И ПАРАЗИТАРНЕ БОЛЕСТИ**	**(A00 - B99)**	**19984**	**2286**	**488**	**6048**	**2062**	**5988**	**3090**	**22**
003	*Shigellosis*	A03	**1**						1	
004	*Amobeiasis*	A06	**8**			7			1	
005	*Diarrhoea et gastroenteritis*	A09	**766**	473	20	102			171	
006	*Друге заразне болести*	A02, A04, A05, A07-A08	**736**	56	84	73	2		520	1
007	*Tuberculosis pulmonis*	A15-A16	**10**	1					9	
008	*Tuberculosis alia*	A17-A19	**15**			1			14	
014	*Diphteria*	A36	**5**						5	
015	*Pertussis*	A37	**1**						1	
017	*Septicaemia*	A40-A41	**9**						9	
018	*Друге бактеријске болести*	A21-A22, A24-A28, A31-A32, A38, A42-49	**672**	465	132	7	3	5	58	2
020	*Siphilis recens*	A51	**12**						12	
021	*Siphilis tarda et alia*	A52-A53	**22**						22	
022	*Infectio gonococcica*	A54	**53**				50	1	2	
023	*Infectiones sexuales chlamyidales*	A55-A56	**189**			1	187		1	
024	*Друге инфекције претежно пренете полним путем*	A57-A64	**1156**			4	857	193	102	
030	*Encephalitisviralis*	A83-A86	**9**						9	
032	*Druge artropodne virusne groznice i virusne hemoragijske groznice*	A90-A94, A96-A99	**15**			1	13		1	
033	*Infectiones herpesvirales*	B00	**323**	8	2	20	53	183	57	

БРОЈ ОБОЉЕЊА И СТАЊА У ЗДРАВСТВЕНОЈ ЗАШТИТИ СТАНОВНИКА У ПРИВАТНОМ СЕКТОРУ У БЕОГРАДУ У 2017. ГОДИНИ

Табела 129

Р. бр.	МОРБИДИТЕТНА ЛИСТА (МКБ - 10)	ШИФРА	СВЕГА	ВРСТЕ ДЕЛАТНОСТИ						
				ПРЕДШКОЛСКА ДЕЦА	ШКОЛСКА ДЕЦА	ОПШТА МЕДИЦИНА	ЗАШТИТА ЖЕНА	ДЕРМАТОВЕНЕРОЛОШКА ЗАШТИТА	СПЕЦИЈАЛИСТИЧКА ЗАШТИТА	МЕДИЦИНА РАДА
0	1	2	3	4	5	6	7	8	9	10
034	*Varicella et Herpes zoster*	B01-B02	**755**	175	25	15		294	246	
035	*Morbili*	B05	**27**		1	2	18	1	5	
037	*Hepatitis acuta B*	B16	**4**						4	
038	*Друга вирусна жутица*	B15, B17-B19	**55**			2			46	7
039	*Morbus HIV*	B20-B24	**4**			1			1	2
040	*Parotitis*	B26	**13**					1	12	
041	*Друге вирусне болести*	A81, A87-A89, B03-B04, B07-B09, B25, B27-B34	**9171**	1011	220	2676	454	3640	1169	1
042	*Mycoses*	B35-B49	**5204**	4		2830	356	1596	409	9
046	*Schistosomiasis*	B65	**10**				8		2	
053	*Друге хелминтијазе*	B68-B71, B75, B77-B83	**6**						6	
054	*Sequelae tuberculosis*	B90	**15**						15	
057	*Друге заразне болести и паразитарне болести*	A65-A67, A69-A70, A74, A77-A79, B58-B64, B85-B89, B94, B99	**718**	93	4	306	61	74	180	
ГРУП А II	***ТУМОРИ***	**C00 - D48**	**62543**	**19**	**7**	**262**	**24398**	**22649**	**14372**	**836**
058	*Злоћудни тумори усне, усне дупље и ждрела*	C00-C14	**74**						74	
059	*Neoplasma malignum oesophagei*	C15	**28**						28	
060	*Neoplasma malignum gasteris*	C16	**201**						201	
061	*Neoplasma malignum coli*	C18	**420**			12			405	3
062	*Злоћудни тумори ректосигмоидног споја дебелог црева, чмара и чмарног канала*	C19-C21	**352**			2			350	
063	*Neoplasma malignum hepatis et ductuum biliarum intrahepaticorum*	C22	**685**			1			684	

БРОЈ ОБОЉЕЊА И СТАЊА У ЗДРАВСТВЕНОЈ ЗАШТИТИ СТАНОВНИКА У ПРИВАТНОМ СЕКТОРУ У БЕОГРАДУ У 2017. ГОДИНИ

Табела 129

Р. бр.	МОРБИДИТЕТНА ЛИСТА (МКБ - 10)	ШИФРА	СВЕГА	ВРСТЕ ДЕЛАТНОСТИ						
				ПРЕДШКОЛСКА ДЕЦА	ШКОЛСКА ДЕЦА	ОПШТА МЕДИЦИНА	ЗАШТИТА ЖЕНА	ДЕРМАТОВЕНЕРОЛОШКА ЗАШТИТА	СПЕЦИЈАЛИСТИЧКА ЗАШТИТА	МЕДИЦИНА РАДА
0	1	2	3	4	5	6	7	8	9	10
064	*Neoplasma malignum pancreatis*	C25	**151**			1			150	
065	*Други злоћудни тумори органа за варење*	C17, C23-C24, C26	**52**						52	
066	*Neoplasma malignum laryngis*	C32	**50**			2			48	
067	*Neoplasma malignum tracheae, bronchi et pulmonis*	C33-C34	**1408**			1			1407	
068	*Други злоћудни тумори органа за дисање и интраторакалних органа*	C30-C31, C37-C39	**43**						43	
069	*Злоћудни тумор кости и зглобне хрскавице*	C40-C41	**77**						77	
070	*Melanoma malignum cutis*	C43	**113**			2		6	104	1
071	*Neoplasma malignum cutis aliud*	C44	**181**			2		49	130	
072	*Злоћудни тумор везивног и меког ткива*	C45-C49	**75**					1	74	
073	*Neoplasma malignum mammae*	C50	**1116**			25	18		1070	3
074	*Neoplasma malignum cervicis uteri*	C53	**419**				64		355	
075	*Neoplasma malignum corporis uteri*	C54-C55	**172**			1	6		165	
076	*Други злоћудни тумори женских полних органа*	C51-C52, C56-C58	**464**			15	41		408	
077	*Neoplasma malignum prostatae*	C61	**280**						280	
078	*Други злоћудни тумори мушких полних органа*	C60, C62-C63	**71**						70	1
079	*Neoplasma malignum vesicae urinariae*	C67	**125**			4			119	2
080	*Други злоћудни тумори система за мокрење*	C64-C66, C68	**100**						100	
081	*Neoplasma malignum oculi et adnexorum oculi*	C69	**17**	14					3	
082	*Neoplazma malignum cerebrale*	C71	**12**						12	
083	*Zloćudni tumori drugih delova centralnog nervnog sistema*	C70, C72	**37**						37	
084	*Други секундарни, злоћудни тумори неозначених и разних локација*	C73-C80, C97	**299**			1	9		289	
085	*Morbus Hodgkin*	C81	**62**			3			56	3

БРОЈ ОБОЉЕЊА И СТАЊА У ЗДРАВСТВЕНОЈ ЗАШТИТИ СТАНОВНИКА У ПРИВАТНОМ СЕКТОРУ У БЕОГРАДУ У 2017. ГОДИНИ

Табела 129

Р. бр.	МОРБИДИТЕТНА ЛИСТА (МКБ - 10)	ШИФРА	СВЕГА	ВРСТЕ ДЕЛАТНОСТИ						
				ПРЕДШКОЛСКА ДЕЦА	ШКОЛСКА ДЕЦА	ОПШТА МЕДИЦИНА	ЗАШТИТА ЖЕНА	ДЕРМАТОВЕНЕРОЛОШКА ЗАШТИТА	СПЕЦИЈАЛИСТИЧКА ЗАШТИТА	МЕДИЦИНА РАДА
0	1	2	3	4	5	6	7	8	9	10
086	*Lymphoma non - Hodgkin*	C82-C85	**184**			1			183	
087	*Leucaemia*	C91-C95	**32**				1		31	
088	*Други злоћудни тумори лимфних жлезда, крвне лозе и сродног ткива*	C88-C90, C96	**13**						13	
089	*Carcinoma in situ cervicis uteri*	D06	**2**			1			1	
090	*Neoplasma benignum cutis*	D22-D23	**23510**	1		81		19597	3517	314
091	*Neoplasma benignum mammae*	D24	**639**			12	106	1	441	79
092	*Leiomyoma uteri*	D25	**22176**			46	21801		148	181
093	*Neoplasma benignum ovarii*	D27	**1937**			1	1752		179	5
094	*Neoplasma benignum organorum urinariorum*	D30	**112**			4	35		59	14
095	*Neoplasmata benigna cerebri et systematis nervosi centralis partium aliorum*	D33	**62**						62	
096	*Доброћудни тумори, други тумори >in situ< и тумори неозначеног и непознатог исхода*	D00-D05, D07-D21, D26, D28-D29, D31-D32, D34-D48	**6792**	4	7	44	565	2995	2947	230
ГРУПА III	***БОЛЕСТИ КРВИ И БОЛЕСТИ КРВОТВОРНИХ ОРГАНА И ПОРЕМЕЋАЈИ ИМУНИТЕТА***	**D50-D89**	**9153**	**94**	**7**	**408**	**559**		**7645**	**440**
097	*Anaemia sideropenica*	D50	**6771**	88	5	240	61		6155	222
098	*Друге слабокрвности*	D51-D64	**1204**	6		34	2		1161	1
099	*Хеморагијска стања и друге болести крви и крвотворних органа*	D65-D77	**820**		2	44	496		217	61
100	*Неки поремећаји имуног система*	D80-D89	**358**			90			112	156
ГРУПА IV	***БОЛЕСТИ ЖЛЕЗДА СА УНУТРАШЊИМ ЛЕЧЕЊЕМ, ИСХРАНЕ И МЕТАБОЛИЗМА***	**E00-E90**	**51999**	**29**	**84**	**3651**	**1511**	**51**	**43003**	**3670**
101	*Поремећаји штитасте жлезде због недостатка јода*	E00-E02	**978**	9		27			939	3
102	*Thyreotoxicosis*	E05	**750**		2	13	3		722	10

БРОЈ ОБОЉЕЊА И СТАЊА У ЗДРАВСТВЕНОЈ ЗАШТИТИ СТАНОВНИКА У ПРИВАТНОМ СЕКТОРУ У БЕОГРАДУ У 2017. ГОДИНИ

Табела 129

Р. бр.	МОРБИДИТЕТНА ЛИСТА (МКБ - 10)	ШИФРА	СВЕГА	ВРСТЕ ДЕЛАТНОСТИ						
				ПРЕДШКОЛСКА ДЕЦА	ШКОЛСКА ДЕЦА	ОПШТА МЕДИЦИНА	ЗАШТИТА ЖЕНА	ДЕРМАТОВЕНЕРОЛОШКА ЗАШТИТА	СПЕЦИЈАЛИСТИЧКА ЗАШТИТА	МЕДИЦИНА РАДА
0	1	2	3	4	5	6	7	8	9	10
103	*Други поремећаји штитасте жлезде*	E03-E04, E06-E07	**16685**	1	20	607	44	2	15209	802
104	*Diabetes mellitus*	E10-E14	**8532**	1	6	424	7	14	7689	391
105	*Потхрањеност*	E40-E46	**79**	6		2			55	16
107	*Други недостаци витамина*	E51-E56	**453**	2	2	7	2		424	16
108	*Sequelae malnutritionis et deficientiae materiarum nutritivarum aliiae*	E64	**11**						11	
109	*Obesitas*	E66	**9079**	1	15	1666	116	2	5691	1588
110	*Dehydratio et hypovolaemia*	E86	**55**			9			46	
111	*Други поремећаји жлезда са унутрашњим лучењем, исхране и метаболизма*	E15-E35, E58-E63, E65, E67-E85, E87-E70	**15377**	9	39	896	1339	33	12217	844
ГРУПА V	***ДУШЕВНИ ПОРЕМЕЋАЈИ И ПОРЕМЕЋАЈИ ПОНАШАЊА***	**F00-F99**	**17313**	**38**	**43**	**2039**			**15054**	**139**
112	*Dementia*	F00-F03	**2656**			34			2622	
113	*Disordines mentales et disordines morum propter usum alcoholis (Alcoholismus)*	F10	**106**			22			83	1
114	*Душевни поремећаји и поремећаји понашања узроковани употребом дрога*	F11-F19	**394**			28			365	1
115	*Схизофренија, схизотипски поремећаји, сумануги поремећаји*	F20-F29	**1128**			1			1124	3
116	*Поремећаји расположења (афективни поремећаји)*	F30-F39	**6169**			1570			4561	38
117	*Неуротски, стресогени и соматоформни поремећаји*	F40-F48	**4414**		2	179			4139	94
118	*Retardatio mentalis*	F70-F79	**133**			78			55	
119	*Други душевни поремећаји и поремећаји понашања*	F04-F09, F50-F69 , F80-F99	**2313**	38	41	127			2105	2
ГРУПА VI	***БОЛЕСТИ НЕРВНОГ СИСТЕМА***	**G00-G99**	**29814**	**2**	**34**	**699**		**3**	**28689**	**387**

БРОЈ ОБОЉЕЊА И СТАЊА У ЗДРАВСТВЕНОЈ ЗАШТИТИ СТАНОВНИКА У ПРИВАТНОМ СЕКТОРУ У БЕОГРАДУ У 2017. ГОДИНИ

Табела 129

Р. бр.	МОРБИДИТЕТНА ЛИСТА (МКБ - 10)	ШИФРА	СВЕГА	ВРСТЕ ДЕЛАТНОСТИ						
				ПРЕДШКОЛСКА ДЕЦА	ШКОЛСКА ДЕЦА	ОПШТА МЕДИЦИНА	ЗАШТИТА ЖЕНА	ДЕРМАТОВЕНЕРОЛОШКА ЗАШТИТА	СПЕЦИЈАЛИСТИЧКА ЗАШТИТА	МЕДИЦИНА РАДА
0	1	2	3	4	5	6	7	8	9	10
120	*Запаљењске болести централног нервног система*	G00-G09	**88**						88	
121	*Morbus Parkinson*	G20	**982**			11			971	
122	*Morbus Alzheimer*	G30	**86**			1			85	
123	*Sclerosis multiplex*	G35	**477**			3			471	3
124	*Epilepsia*	G40-G41	**1711**	2	1	44			1654	10
125	*Мигрена и друге главобоље*	G43-G44	**14223**		32	518			13537	136
126	*Ischaemia cerebri transitiva et syndromae affines*	G45	**3033**			2			3031	
127	*Поремећаји нерава, коренова живаца и снопова живаца*	G50-G59	**5564**			42		3	5431	88
128	*Мождана парализа и други синдроми парализе*	G80-G83	**374**		1	2			367	4
129	*Друге болести нервног система*	G10-G13, G21-G26, G31-G32, G36-G37, G46-G47, G60-G73, G90-G99	**3276**			76			3054	146
ГРУПА VII	***БОЛЕСТИ ОКА И ПРИПОЈКА ОКА***	**H00-H59**	**146095**	**355**	**41**	**181**		**126**	**143271**	**2121**
130	*Болести очног капка*	H00-H01	**3037**	17	2	5		47	2962	4
131	*Болести вежњаче ока*	H10-H13	**5667**	335	36	84			5197	15
132	*Болести беоњаче и рожњаче*	H15-H19	**2123**			2			2101	20
133	*Катаракта и друга обољења сочива*	H25-H28	**14719**			1			14689	29
134	*Ablatio retinae et ruptura retinae*	H33	**65074**						65071	3
135	*Glaucoma*	H40-H42	**3185**			4			3138	43
136	*Strabismus*	H49-H50	**2048**		1	2			2016	29
137	*Anomaliae refractionis et anomaliae accommodationis*	H52	**39900**			73			38432	1395
138	*Amaurosis et amblyopia*	H54	**3693**			1			3558	134

БРОЈ ОБОЉЕЊА И СТАЊА У ЗДРАВСТВЕНОЈ ЗАШТИТИ СТАНОВНИКА У ПРИВАТНОМ СЕКТОРУ У БЕОГРАДУ У 2017. ГОДИНИ

Табела 129

Р. бр.	МОРБИДИТЕТНА ЛИСТА (МКБ - 10)	ШИФРА	СВЕГА	ВРСТЕ ДЕЛАТНОСТИ						
				ПРЕДШКОЛСКА ДЕЦА	ШКОЛСКА ДЕЦА	ОПШТА МЕДИЦИНА	ЗАШТИТА ЖЕНА	ДЕРМАТОВЕНЕРОЛОШКА ЗАШТИТА	СПЕЦИЈАЛИСТИЧКА ЗАШТИТА	МЕДИЦИНА РАДА
0	1	2	3	4	5	6	7	8	9	10
139	*Други поремећаји ока и припојака ока*	H02-H06, H20-H22, H30-H32, H34-H36, H43-H48, H51, H53, H55-H59	**6649**	3	2	9		79	6107	449
ГРУПА VIII	***БОЛЕСТИ УВА И БОЛЕСТИ МАСТОИДНОГ НАСТАВКА***	**H60-H95**	**27887**	**2576**	**520**	**230**			**23367**	**1194**
140	*Болести средњег ува и болести мастоидног наставка*	H65-H75	**16457**	2320	499	158			13422	58
141	*Surditas*	H90-H91	**3520**			2			2704	814
142	*Друге болести ува и болести мастоидног наставка*	H60-H62,H80-H83, H92-H95	**7910**	256	21	70			7241	322
ГРУПА IX	***БОЛЕСТИ СИСТЕМА КРВОТОКА***	**I00-I99**	**166200**	**30**	**137**	**2845**	**173**	**114**	**157647**	**5254**
143	*Febris rheumatica*	I00-I02	**10**						10	
144	*Хроничне реуматске болести срца*	I05-I10	**413**			10			397	6
145	*Hipertensio arterialis essentialis (primaria)*	I10	**76529**		97	1678	30		72791	1933
146	*Друге болести крвног притиска*	I11-I15	**1385**			39	13		1250	83
147	*Infarctus myocardi acutus*	I21-I22	**2960**			2			2951	7
148	*Друге исхемијске болести срца*	I20, I23-I 25	**10006**		2	18			9713	273
149	*Embolia pulmonis*	I26	**106**			2			104	
150	*Поремећаји спроводног система срца и аритмије срца*	I44-I49	**23094**	28	30	221			22198	617
151	*Insufficientia cords*	I50	**1377**			19			1349	9
152	*Друге болести срца*	I27-I43, I51-I52	**7380**	2	3	52			7025	298
153	*Крварења у мозгу*	I60-I62	**20**						20	
154	*Infarctus cerebri*	I63	**2034**			4			2025	5
155	*Apoplexia cerebri*	I64	**5**			1			4	
156	*Друге болести крвних судова мозга*	I65-I69	**4703**			30			4369	304

БРОЈ ОБОЉЕЊА И СТАЊА У ЗДРАВСТВЕНОЈ ЗАШТИТИ СТАНОВНИКА У ПРИВАТНОМ СЕКТОРУ У БЕОГРАДУ У 2017. ГОДИНИ

Табела 129

Р. бр.	МОРБИДИТЕТНА ЛИСТА (МКБ - 10)	ШИФРА	СВЕГА	ВРСТЕ ДЕЛАТНОСТИ						
				ПРЕДШКОЛСКА ДЕЦА	ШКОЛСКА ДЕЦА	ОПШТА МЕДИЦИНА	ЗАШТИТА ЖЕНА	ДЕРМАТОВЕНЕРОЛОШКА ЗАШТИТА	СПЕЦИЈАЛИСТИЧКА ЗАШТИТА	МЕДИЦИНА РАДА
0	1	2	3	4	5	6	7	8	9	10
157	*Atherosclerosis*	I70	**7532**			39		1	7228	264
158	*Morbi vasorum periphericorum alii*	I73	**3894**			95		1	3393	405
159	*Embolia arteriarum et thrombosis arteriarum*	I74	**28**			6			22	
160	*Друге болести артерија, артериола и капилара*	I71-I72, I77-I79	**905**			84	1	4	541	275
161	*Запаљење вена, запаљење вена са тромбозом, емболија и тромбоза вена*	I80-I82	**6243**			232	8	8	5921	74
162	*Varices venarum extremitatum inferiorum*	I83	**7431**			119	80	81	6684	467
163	*Haemorrhoides*	I84	**7628**			109	12	17	7326	164
164	*Друге болести крвотока*	I85-I99	**2517**		5	85	29	2	2326	70
ГРУПА X	***БОЛЕСТИ СИСТЕМА ЗА ДИСАЊЕ***	**J00-J99**	**87695**	**15059**	**4279**	**11341**			**55382**	**1634**
165	*Pharyngitis acuta et tonsillitis acuta*	J02-J03	**20915**	4763	2059	2973			11097	23
166	*Laryngitis et tracheitis acuta*	J04	**3731**	972	190	258			2311	
167	*Infectiones tractus respiratorii superioris multiplices acutae loci non specificatis*	J00-J01, J05-J06	**21686**	5792	878	3550			11405	61
168	*Influenza*	J10-J11	**681**	195	173	134			179	
169	*Pneumonia*	J12-J18	**4624**	127	44	514			3939	
170	*Bronchitis acuta et bronchiolitis acuta*	J20-J21	**7475**	2332	507	974			3625	37
171	*Sinnusitis chronica*	J32	**4701**	5	60	105			4399	132
172	*Друге болести носа и синуса носа*	J30-J31, J33-J34	**12732**	214	170	2056			9616	676
173	*Morbi tonsilarum et vegetationum adenoidium chronici*	J35	**3192**	329	45	50			2422	346
174	*Друге болести горњег дела система за дисање*	J36-J39	**633**		5	6			540	82
175	*Запаљење душнице, емфизем и друге обструктивне болести плућа*	J40-J44	**2141**	78	10	128			1828	97

БРОЈ ОБОЉЕЊА И СТАЊА У ЗДРАВСТВЕНОЈ ЗАШТИТИ СТАНОВНИКА У ПРИВАТНОМ СЕКТОРУ У БЕОГРАДУ У 2017. ГОДИНИ

Табела 129

Р. бр.	МОРБИДИТЕТНА ЛИСТА (МКБ - 10)	ШИФРА	СВЕГА	ВРСТЕ ДЕЛАТНОСТИ						
				ПРЕДШКОЛСКА ДЕЦА	ШКОЛСКА ДЕЦА	ОПШТА МЕДИЦИНА	ЗАШТИТА ЖЕНА	ДЕРМАТОВЕНЕРОЛОШКА ЗАШТИТА	СПЕЦИЈАЛИСТИЧКА ЗАШТИТА	МЕДИЦИНА РАДА
0	1	2	3	4	5	6	7	8	9	10
176	*Asthma bronchiale*	J45-J46	**3705**	214	112	366			2869	144
177	*Bronhiaectasia*	J47	**34**						34	
178	*Pneumoconiosis*	J60-J65	**5**		5					
179	*Друге болести система за дисање*	J22, J66-J99	**1440**	38	21	227			1118	36
ГРУП А XI	***БОЛЕСТИ СИСТЕМА ЗА ВАРЕЊЕ***	**K00-K93**	**33860**	**834**	**461**	**1832**			**29068**	**1665**
182	*Druge bolesti usne duplje, pljuvačnih žlezda i vilica*	K09-K14	**206**						206	
183	*Ulcus ventriculi et ulcus duodeni*	K25-K27	**3879**			55			3728	96
184	*Gastritis et duodenitis*	K29	**10880**		250	753			9723	154
185	*Друге болести једњака, желуца и дванаестопалачног црева*	K20-K23, K28, K30-K31	**4608**		157	330			3961	160
186	*Болести слепог црева*	K02	**348**	2	2	5			339	
187	*Hernia inguinalis*	K40	**2021**	23	1	8			1936	53
188	*Hernia femoralis*	K41-K46	**941**	1		49			881	10
189	*Morbus Crohn et colitis ulcerosa*	K50-K51	**249**			13			230	6
190	*Ileus paralyticus et obstructio intestinalis, sine hernia*	K56	**73**						73	
191	*Diverticulosis intestini*	K57	**366**			1			365	
192	*Друге болести црева и потрбушине*	K52-K55, K58-K67	**3963**	86	32	191			3582	72
193	*Morbus hepatis acloholicus*	K70	**148**			11			110	27
194	*Друге болести јетре*	K71-K77	**2423**		1	201			1473	748
195	*Cholelithiasis et cholecystitis*	K80-K81	**1934**			98			1589	247
196	*Акутно запаљење и друге болести гуштераче*	K85-K86	**187**			17			130	40
197	*Друге болести система за варење*	K82-K83, K87-K93	**1634**	722	18	100			742	52

БРОЈ ОБОЉЕЊА И СТАЊА У ЗДРАВСТВЕНОЈ ЗАШТИТИ СТАНОВНИКА У ПРИВАТНОМ СЕКТОРУ У БЕОГРАДУ У 2017. ГОДИНИ

Табела 129

Р. бр.	МОРБИДИТЕТНА ЛИСТА (МКБ - 10)	ШИФРА	СВЕГА	ВРСТЕ ДЕЛАТНОСТИ						
				ПРЕДШКОЛСКА ДЕЦА	ШКОЛСКА ДЕЦА	ОПШТА МЕДИЦИНА	ЗАШТИТА ЖЕНА	ДЕРМАТОВЕНЕРОЛОШКА ЗАШТИТА	СПЕЦИЈАЛИСТИЧКА ЗАШТИТА	МЕДИЦИНА РАДА
0	1	2	3	4	5	6	7	8	9	10
ГРУП А XII	**БОЛЕСТИ КОЖЕ И ПОТКОЖНОГ ТКИВА**	**L00-L90**	**31801**	**786**	**282**	**1494**		**24324**	**4726**	**189**
198	*Инфекција коже и поткожног ткива*	L00-L08	**5732**	289	87	235		4031	1090	
199	*Друге болести коже и поткожног ткива*	L10-L99	**26069**	497	195	1259		20293	3636	189
ГРУП А XIII	**БОЛЕСТИ МИШИЋНО-КОЖНОГ СИСТЕМА И ВЕЗИВНОГ ТКИВА**	M00-M99	**21947**	**133**	**45**	**1484**		**5**	**19653**	**627**
200	*Запаљење зглобова*	M05-M14	**838**	1		77		2	747	11
201	*Дегенеративно обољење зглобова*	M15-M19	**2829**			274			2416	139
202	*Стечени деформитети удова*	M20-M21	**557**	63	3	6			483	2
203	*Друга обољења зглобова*	M00-M03, M22-M25	**807**	6	6	9			786	
204	*Системска обољења везивног ткива*	M30-M36	**522**			27		3	488	4
205	*Поремећаји вратног и другог међупршљенског диска*	M50-M51	**2391**			147			2178	66
206	*Друга обољења леђа*	M40-M49, M53-M54	**8884**	55	27	794			7747	261
207	*Болести меког ткива*	M60-M79	**3144**	8	6	101			3025	4
208	*Поремећаји структуре и густине костију*	M80-M85	**1532**			28			1396	108
209	*Osteomyelitis*	M86	**127**			4			123	
210	*Друге болести мишићно-коштаног система и везивног ткива*	M87-M99	**316**		3	17			264	32
ГРУП А XIV	**БОЛЕСТИ МОКРАЋНО-ПОЛНОГ СИСТЕМА**	**N00-N99**	**151526**	**406**	**132**	**1614**	**70096**	**455**	**75235**	**3588**
211	*Акутни и прогресивни бубрежни синдроми*	N00, N01	**45**			5			40	
212	*Друге болести гломерула бибрега*	N02-N08	**696**			5			688	3
213	*Болести каналића бубрега и међућелијског ткива*	N10-N16	**537**	11	1	19			505	1

БРОЈ ОБОЉЕЊА И СТАЊА У ЗДРАВСТВЕНОЈ ЗАШТИТИ СТАНОВНИКА У ПРИВАТНОМ СЕКТОРУ У БЕОГРАДУ У 2017. ГОДИНИ

Табела 129

Р. бр.	МОРБИДИТЕТНА ЛИСТА (МКБ - 10)	ШИФРА	СВЕГА	ВРСТЕ ДЕЛАТНОСТИ						
				ПРЕДШКОЛСКА ДЕЦА	ШКОЛСКА ДЕЦА	ОПШТА МЕДИЦИНА	ЗАШТИТА ЖЕНА	ДЕРМАТОВЕНЕРОЛОШКА ЗАШТИТА	СПЕЦИЈАЛИСТИЧКА ЗАШТИТА	МЕДИЦИНА РАДА
0	1	2	3	4	5	6	7	8	9	10
214	*Недовољна функција бубрега*	N17-N19	**1117**			1			1109	7
215	*Мокраћни каменци*	N20-N23	**12176**			273			11326	577
216	*Cystitis*	N30	**12117**	171	33	571	1051		10274	17
217	*Друге болести система за мокрење*	N25-N29, N31-N39	**3558**	156	78	255	136		2618	315
218	*Hyperplasia prostatae*	N40	**37074**			153			36609	312
219	*Morbi prostatae alii*	N41-N42	**3510**			14			3305	191
220	*Hydrocele et spermatocele*	N43	**577**	5		18			488	66
221	*Phimosis et paraphimosis*	N47	**550**	29	3			5	513	
222	*Друге болести мушких полних органа*	N44-N46, N48-N51	**2701**	20		17		450	2208	6
223	*Болести дојке*	N60-N64	**5233**			125	1593		2385	1130
224	*Salpingitis et oophoritis*	N70	**1228**				1210		7	11
225	*Cervicitis uteri*	N70	**19645**			11	19097		470	67
226	*Друга запаљења женских карличних органа*	N71, N73-N77	**9749**		10	9	9553		170	7
227	*Endometriosis*	N80	**1286**		1		1116		169	
228	*Prolapsus genitaliorum femininorum*	N71, N73-N77	**688**				576		76	36
229	*Morbi ovari, tubae uterinae et parametri non inflammatori*	N81	**2303**		5	14	2097		94	93
230	*Поремећај менструације*	N91-N92	**21131**			43	20678		361	49
231	*Morbi climacteri*	N95	**5964**			3	5327		370	264
232	*Sterilitas feminae*	N97	**5042**			63	4272		707	
233	*Друга обољења полно-мокраћног пута*	N82, N84-N90, N93-N94, N96, N98-N99	**4599**	14	1	15	3390		743	436

БРОЈ ОБОЉЕЊА И СТАЊА У ЗДРАВСТВЕНОЈ ЗАШТИТИ СТАНОВНИКА У ПРИВАТНОМ СЕКТОРУ У БЕОГРАДУ У 2017. ГОДИНИ

Табела 129

Р. бр.	МОРБИДИТЕТНА ЛИСТА (МКБ - 10)	ШИФРА	СВЕГА	ВРСТЕ ДЕЛАТНОСТИ						
				ПРЕДШКОЛСКА ДЕЦА	ШКОЛСКА ДЕЦА	ОПШТА МЕДИЦИНА	ЗАШТИТА ЖЕНА	ДЕРМАТОВЕНЕРОЛОШКА ЗАШТИТА	СПЕЦИЈАЛИСТИЧКА ЗАШТИТА	МЕДИЦИНА РАДА
0	1	2	3	4	5	6	7	8	9	10
ГРУП А XV	***ТРУДНОЋА, РАЂАЊЕ И БАБИЊЕ***	**O00-O99**	**4367**			**11**	**4173**		**183**	
234	*Abortus spontaneus*	O03	**196**				173		23	
235	*Abortus medicalis*	O04	**895**				861		34	
236	*Друге трудноће са побачајем*	O00-O02, O05-O08	**410**			4	400		6	
237	*Оток, беланчевине у мокраћи и повишен притисак у трудноћи, порођају и породајном периоду*	O10-O16	**244**			2	226		16	
238	*Ниско усађена постељица, превремено одвајање постељице и препорођајно крварење*	O44-O46	**146**				144		2	
239	*Брига труднице у вези пола и амнионске дупље и могућих проблема порођаја*	O30-O43, O47, O48	**206**				203		3	
240	*Отежани порођај*	O64-O66	**39**				8		31	
242	*Друге компликације трудноће и порођаја*	O20-O29, O60-O63, O67-O71, O73-O75, O81-O84	**1822**				1758		64	
243	*Partus spontaneus simplex*	O80	**313**				313			
244	*Компликације у бабињама и другим стањима која компликују трудноћу и рађање*	O85-O99	**96**			5	87		4	
ГРУП А XVI	***СТАЊА У ПОРОЂАЈНОМ ПЕРИОДУ***	**P00-P96**	**264**	**262**					**2**	
245	*Оштећење плода и новорођенчета због болести мајке и компликације трудноће, трудова и порођаја*	P00-P04	**4**	4						
246	*Поремећаји у току трудноће и развоја плода*	P05-P07	**39**	39						
247	*Порођајне повреде новорођенчати*	P10-P15	**3**	3						
248	*Hypoxia intrauteria et asphixa neonatalis*	P21-P21	**4**	4						
249	*Друге сметње дисања у порођајном периоду*	P22-P2817	**115**	115						
250	*Урођена инфекција и паразитарне болести*	P35-P37	**1**	1						
251	*Друге специфичне инфекције у порођајном периоду*	P38-P39	**5**	5						

БРОЈ ОБОЉЕЊА И СТАЊА У ЗДРАВСТВЕНОЈ ЗАШТИТИ СТАНОВНИКА У ПРИВАТНОМ СЕКТОРУ У БЕОГРАДУ У 2017. ГОДИНИ

Табела 129

Р. бр.	МОРБИДИТЕТНА ЛИСТА (МКБ - 10)	ШИФРА	СВЕГА	ВРСТЕ ДЕЛАТНОСТИ						
				ПРЕДШКОЛСКА ДЕЦА	ШКОЛСКА ДЕЦА	ОПШТА МЕДИЦИНА	ЗАШТИТА ЖЕНА	ДЕРМАТОВЕНЕРОЛОШКА ЗАШТИТА	СПЕЦИЈАЛИСТИЧКА ЗАШТИТА	МЕДИЦИНА РАДА
0	1	2	3	4	5	6	7	8	9	10
252	*Morbus haemoyticus fetus et neonati*	P55	**1**	1						
253	*Друга стања у порођајном периоду*	P08,P29,P50-P54,P56-P96	**92**	90					2	
ГРУП А XVII	***УРОЂЕНЕ НАКАЗНОСТИ ДЕФОРМАЦИЈЕ И ХРОМОЗОМСКЕ НЕНОРМАЛНОСТИ***	**Q00-Q99**	**1430**	**169**	**23**	**24**	**12**		**1194**	**8**
254	*Spina bifida*	Q05	**1**						1	
255	*Друге урођене аномалије нервног система*	Q00-Q04, Q06-Q07	**4**						4	
256	*Урођене аномалије крвотока*	Q20-Q28	**90**	31	15	2			42	
257	*Labium leporinum et palatoschisis*	Q35-Q37	**9**			1			8	
259	*Друге урођене аномалије система за варење*	Q38-Q40, Q42-Q45	**112**			2			110	
260	*Cryptorchismus*	Q53	**17**	1					16	
261	*Друге аномалије полно-мокраћног система*	Q50-Q52, Q54-Q64	**628**	37	2	7	12		569	1
262	*Deformationes coxae congenitae*	Q65	**28**	17	2				9	
263	*Deformationes pedis congenitae*	Q66	**110**	60					50	
264	*Друге урођене аномалије и деформације мишићно-коштаног система*	Q67-Q79	**93**	23	4	1			60	5
265	*Друге урођене аномалије*	Q10-Q18, Q30-Q34, Q80-Q89	**328**			9			317	2
266	*Хромозомске ненормалности*	Q90-Q99	**10**			2			8	
ГРУП А XVIII	***СИМПТОМИ, ЗНАЦИ И ПАТОЛОШКИ КЛИНИЧКИ И ЛАБОРАТОРИЈСКИ НАЛАЗИ***	**R00-R99**	**21749**	**3051**	**633**	**2628**	**671**	**47**	**14009**	**710**
267	*Dolor abdominalis et pelvis*	R10	**4775**	241	58	89	507		3829	51
268	*Febris causae ingotae*	R50	**2519**	1368	233	156	1	2	750	9
269	*Senilitas*	R54	**2113**			502			1611	
270	*Други симптоми, знаци и ненормални клинички и лабораторијски налази*	R00-R09, R11-R49, R51-R53, R55-R99	**12342**	1442	342	1881	163	45	7819	650

БРОЈ ОБОЉЕЊА И СТАЊА У ЗДРАВСТВЕНОЈ ЗАШТИТИ СТАНОВНИКА У ПРИВАТНОМ СЕКТОРУ У БЕОГРАДУ У 2017. ГОДИНИ

Табела 129

Р. бр.	МОРБИДИТЕТНА ЛИСТА (МКБ - 10)	ШИФРА	СВЕГА	ВРСТЕ ДЕЛАТНОСТИ						
				ПРЕДШКОЛСКА ДЕЦА	ШКОЛСКА ДЕЦА	ОПШТА МЕДИЦИНА	ЗАШТИТА ЖЕНА	ДЕРМАТОВЕНЕРОЛОШКА ЗАШТИТА	СПЕЦИЈАЛИСТИЧКА ЗАШТИТА	МЕДИЦИНА РАДА
0	1	2	3	4	5	6	7	8	9	10
ГРУП А XIX	**ПОВРЕДЕ ТРОВАЊА И ПОСЛЕДИЦЕ ДЕЛОВАЊА СПОЉНИХ ФАКТОРА**	**S00-T98**	**7144**	**51**	**49**	**515**	**34**	**213**	**6265**	**17**
271	*Fractura cranii et ossium faciei*	S02	**118**	6	6	4			102	
272	*Преломи врата, грудног коша и карлице*	S12, S22, S32, T08	**99**			6			93	
273	*Fractura femoris*	S72	**102**			1			101	
274	*Преломи других костију уда*	S42, S52, S62, S82, S92, T10, T12	**1258**	4	4	6			1242	2
275	*Fracturae regionum corporis multiplicium*	T02	**22**						22	
276	*Специфична и вишеструка уганућа, расцепи и утиснућа*	S03, S13, S23, S33, S43, S53, S63, S73, S83, S93, T03	**1166**		3	11			1151	1
277	*Laesio traumatica oculi et orbitae*	S05	**194**						194	
278	*Laesio traumatica intracranialis*	S06	**3**						3	
279	*Друге повреде унутрашњих органа*	S26-S27, S36-S37	**5**			4			1	
280	*Ударне повреде и специфичне, вишеструке повреде са ампутацијом*	S07-S08, S17-S18, S28, S38, S47-S48, S57-S58, S67-S68, S77-S78, S87-S88, S97-S98, T04-T05	**254**			2			250	2
281	*Друге специфичне, неспецифичне и вишеструке повреде*	S00-S01, S04, S09-S11, S14-S16, S19-S21, S24-S25, S29-S31, S34-S35, S39-S41, S44-S46, S49-S51, S54-S56, S59-S61, S64-S66, S69-S71, S74-S76, S79-S81, S84-S86, S89-S91, S94-S96, S99, T00-T01, T06-T07, T09	**2833**	8	10	130		128	2556	1
282	*Утицај страног тела унетог преко природног отвора*	T15-T19	**119**				9	1	109	
283	*Опекотине и нагризи*	T20-T32	**124**		2	5	1	25	91	
284	*Тровање дрогама и биолошким супстанцама*	T36-T50	**7**			2			5	

БРОЈ ОБОЉЕЊА И СТАЊА У ЗДРАВСТВЕНОЈ ЗАШТИТИ СТАНОВНИКА У ПРИВАТНОМ СЕКТОРУ У БЕОГРАДУ У 2017. ГОДИНИ

Табела 129

Р. бр.	МОРБИДИТЕТНА ЛИСТА (МКБ - 10)	ШИФРА	СВЕГА	ВРСТЕ ДЕЛАТНОСТИ						
				ПРЕДШКОЛСКА ДЕЦА	ШКОЛСКА ДЕЦА	ОПШТА МЕДИЦИНА	ЗАШТИТА ЖЕНА	ДЕРМАТОВЕНЕРОЛОШКА ЗАШТИТА	СПЕЦИЈАЛИСТИЧКА ЗАШТИТА	МЕДИЦИНА РАДА
0	1	2	3	4	5	6	7	8	9	10
285	*Токсично дејство супстанци немедицинског порекла*	T51-T65	**196**	1		191		3	1	
287	*Други неспецифични утицаји спољних узрока*	T33-T35, T66-T73, T75-T78	**536**	30	24	147		54	281	
288	*Неке ране компликације повреда и компликације хируршког и медицинског лечења некласификоване на другом месту*	T79-T88	**82**	2		4	24	2	39	11
289	*Последице повреда, тровања и друге последице спољних узрока*	T90-T98	**26**			2			24	
ГРУПА XXI	***ФАКТОРИ КОЈИ УТИЧУ НА ЗДРАВСТВЕНО СТАЊЕ И КОНТАКТ СА ЗДРАВСТВЕНОМ СЛУЖБОМ***	**Z00-Z99**	**158083**	**4024**	**548**	**8809**	**54046**	**12649**	**75380**	**2627**
290	*Лица која траже здравствене услуге ради прегледа и испитивања*	Z00-Z13	**122989**	3623	464	8198	26541	12636	69055	2472
291	*Несимптоматска вирусна болест смањеног имунитета (СИДА)*	Z21	**6**			2			4	
292	*Остала лица потенцијално здравствено угрожена заразном болешћу*	Z20, Z22-Z29	**648**	299	42	148	15		144	
293	*Контрацепција*	Z30	**5196**			2	5186	5	3	
294	*Препорођајни прегледи и друге контроле трудноће*	Z34-Z36	**15712**			46	15198		464	4
296	*Нега и преглед после порођаја*	Z20, Z22-Z29	**959**				818		141	
297	*Лица у здравственим службама ради одређених третмана и здравствене заштите*	Z40-Z54	**3021**	8	11	51	790	8	2098	55
298	*Лица у здравственим службама из других разлога*	Z31-Z33, Z37, Z55-Z99	**9552**	94	31	362	5498		3471	96
ГРУПА I-XXI	***УКУПНО***	**A00-T98, Z00-Z99**	**1050854**	**30204**	**7813**	**46115**	**157735**	**66624**	**717235**	**25128**

МЕДИЦИНСКИ РАДНИЦИ У ПРИВАТНИМ СТАЦИОНАРНИМ УСТАНОВАМА ПРЕМА СТРУЧНОЈ СПРЕМИ У БЕОГРАДУ У 2017. ГОДИНИ

Табела 130

Р. бр.	ОДЕЉЕЊЕ	УКУПНО	МЕДИЦИНСКИ РАДНИЦИ							
			ЛЕКАРИ				ВИША СТРУЧНА СПРЕМА		СРЕДЊА СТРУЧНА СПРЕМА	
			СВЕГА	ОД ТОГА			СВЕГА	ОД ТОГА МЕДИЦИНСКЕ СЕСТРЕ ТЕХНИЧАРИ	СВЕГА	ОД ТОГА МЕДИЦИНСКЕ СЕСТРЕ ТЕХНИЧАРИ
				ОПШТЕ МЕДИЦИНЕ	НА СПЕЦИЈАЛИЗАЦИЈИ	СПЕЦИЈАЛИСТИ				
0	1	2	3	4	5	6	7	8	9	10
	УКУПНО	**428**	**169**	**10**	**25**	**134**	**44**	**47**	**215**	**186**
1	СТАЦИОНАР	**249**	**102**	7	16	79	**29**	27	**118**	97
2	ДНЕВНА БОЛНИЦА	**179**	**67**	3	9	55	**15**	20	**97**	89

БРОЈ ПОСТЕЉА, БОЛЕСНИЧКИХ ДАНА И КРЕТАЊЕ БОЛЕСНИКА У ПРИВАТНИМ СТАЦИОНАРНИМ УСТАНОВАМА У БЕОГРАДУ 2017. ГОДИНИ

Табела 131

Р. бр.	ОДЕЉЕЊЕ	ПОСТЕЉЕ	БОЛЕСНИЧКИ ДАНИ	КРЕТАЊЕ БОЛЕСНИКА		
				НОВОПРИМЉЕНИ	ИСПИСАНИ	
					УКУПНО	ОД ТОГА УМРЛИ
0	1	2	3	4	5	6
	УКУПНО	**526**	**46798**	**8997**	**8963**	**115**
1	СТАЦИОНАР	437	42619	6451	**6420**	115
2	ДНЕВНА БОЛНИЦА	89	4179	2546	**2543**	

ЗДРАВСТВЕНИ РАДНИЦИ У СЛУЖБИ ЗА ЗДРАВСТВЕНУ ЗАШТИТУ УСТА И ЗУБА У ПРИВАТНИМ ОРДИНАЦИЈАМА У БЕОГРАДУ У 2017. ГОДИНИ

Табела 132

Р. бр.	ОПШТИНА	УКУПНО	МЕДИЦИНСКИ РАДНИЦИ*								
			СТОМАТОЛОЗИ				ЗУБНИ ТЕХНИЧАРИ		ЗУБНИ АСИСТЕНТИ		РЕНТГЕН ТЕХНИЧАРИ
			УКУПНО	ЗУБНИ ЛЕКАРИ	НА СПЕЦИЈАЛИЗАЦИЈИ	СПЕЦИЈАЛИСТИ	УКУПНО	ОД ТОГА СА ВИШОМ СПРЕМОМ	УКУПНО	ОД ТОГА СА СРЕДЊОМ СПРЕМОМ	
0	1	2	3	4	5	6	7	8	9	10	11
УКУПНО		**1052**	**779**	502	51	226	**37**	24	**211**	177	**25**

*Здравствену заштиту деци, ученицима и одраслима пружа исти кадар

ПОСЕТЕ И ИЗВРШЕНИ РАДОВИ У ПРИВАТНИМ СТОМАТОЛОШКИМ ОРДИНАЦИЈАМА У БЕОГРАДУ У 2017. ГОДИНИ

Табела 133

Р. бр.	ОБЛАСТ ЗДРАВСТВЕНЕ ЗАШТИТЕ	ПОСЕТЕ			ВРСТЕ ЗАВРШЕНИХ РАДОВА									
		УКУПНО	ОД ТОГА		ПЛОМБИРАНИ ЗУБИ		ХИРУРШКЕ ИНТЕРВЕНЦИЈЕ		ПРОТЕТСКИ РАДОВИ			ОРТОДОНЦИЈА		ЛЕЧЕЊЕ МЕКИХ ДЕЛОВА УСНЕ ШУПЉИНЕ
			ПРВЕ	СЕРИЈСКЕ	БЕЗ ЛЕЧЕЊА	СА ЛЕЧЕЊЕМ	ВАЂЕЊЕ ЗУБА	ОСТАЛЕ ИНТЕРВЕНЦИЈЕ	ПОКРЕТНЕ ПРОТЕЗЕ		ФИКСНЕ ПРОТЕЗЕ	ОРТОДОНТСКИ РАДОВИ	ОРТОДОНТСКО ТЕРАПЕУТСКЕ ИНТЕРВЕНЦИЈЕ	
									ТОТАЛНЕ	ПАРЦИЈАЛНЕ				
0	1	2	3	4	5	6	7	8	9	10	11	12	13	14
	УКУПНО	**209401**	**108031**	**5844**	**96654**	**30277**	**22542**	**14891**	**916**	**1121**	**17600**	**1305**	**1829**	**21534**
1	ПРЕДШКОЛСКА ДЕЦА	**5687**	3064	141	3112	772	720	185				6	32	137
2	ШКОЛСКА ДЕЦА	**17277**	9765	423	7097	1959	1781	2767			85	531	977	842
3	ОДРАСЛИ	**186437**	95202	5280	86445	27546	20041	11939	916	1121	17515	768	820	20555

УТВРЂЕНА ОБОЉЕЊА И СТАЊА У ПРИВАТНИМ СТОМАТОЛОШКИМ ОРДИНАЦИЈАМА У БЕОГРАДУ У 2017. ГОДИНИ

Табела 134

Р. бр.	ОБОЉЕЊА - СТАЊА (ГРУПА XI)	Шифра	УКУПНО	ОД ТОГА ПРЕМА УЗРАСТУ		
				Предшколска деца	Школска деца	Одрасли
0	1	2	3	4	5	6
	УКУПНО		**154435**	**4176**	**11343**	**138916**
180	*Caries dentium*	*K02*	**83732**	2669	5947	75116
181	*Друге болести зуба и потпорних структура*	*K00-K01, K03-K08*	**50329**	844	2524	46961
182	*Друге болести усне дупље, пљувачних жлезда и вилица*	*K09-K14*	**7868**	494	855	6519
271	*Fractura cranii et ossium faciei*	*S02*	**5**			5
290	*Лица која траже услуге ради прегледа и испитивања*	*Z00-Z13*	**10633**	160	1785	8688
297	*Лица у здравственим службама ради одређених третмана и здравствене заштите*	*Z40-Z54*	**1358**	2	232	1124
298	*Лица у здравственим службама из других разлога*	*Z31-Z33, Z37,Z55-Z99*	**510**	7		503

СТРУКТУРА ЗДРАВСТВЕНИХ РАДНИКА ЗАПОСЛЕНИХ У ПРИВАТНОМ СЕКТОРУ КОЈИ СУ ДОСТАВИЛИ ИЗВЕШТАЈЕ О РАДУ У 2017. ГОДИНИ

Графикон 56

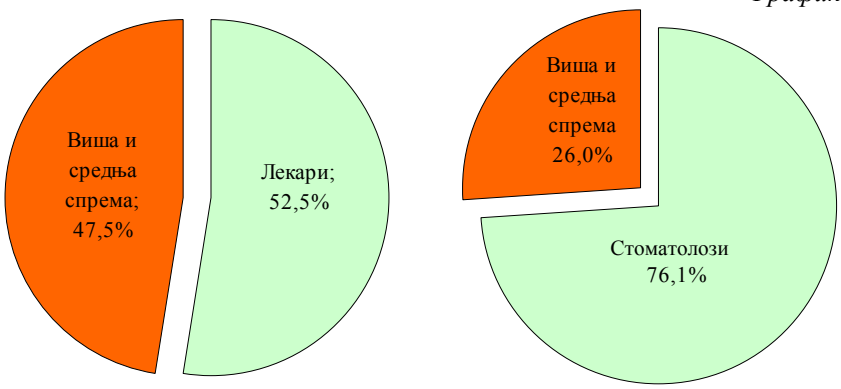

МЕДИЦИНА **СТОМАТОЛОГИЈА**

УКУПАН БРОЈ ПОСЕТА У ОРДИНАЦИЈИ ЛЕКАРА У ПРИВАТНОМ СЕКТОРУ У 2017. ГОДИНИ
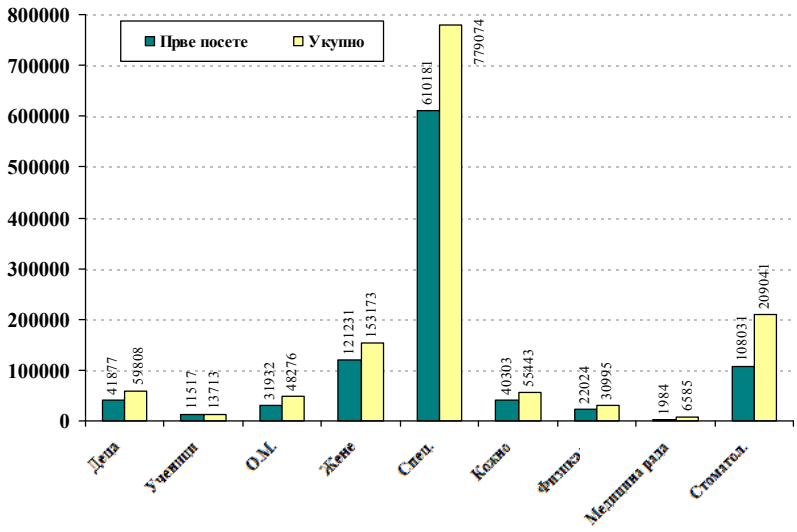
Графикон 57