

## ПОКАЗАТЕЉИ КВАЛИТЕТА РАДА ФАРМАЦЕУТСКЕ ЗДРАВСТВЕНЕ ДЕЛАТНОСТИ

У циљу праћења показатеља квалитета рада фармацијске здравствене делатности дефинисано је следећих 8 показатеља:

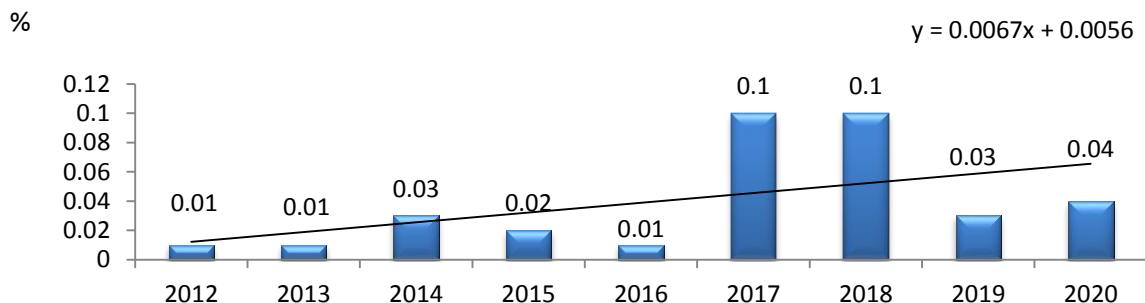
1. Процент расхода лекова и медицинских средстава услед истека рока употребе
2. Процент оспорених рецепата при наплати од Републичког фонда за здравствено осигурање услед грешке апотеке у односу на укупан број реализованих рецепата апотеке
3. Процент рецепата са интервенцијом фармацеута у односу на укупан број рецепата
4. Просечан број рецепата по фармацеуту
5. Просечан број рецепата прописаних од стране приватне праксе, а издатих у апотеци и број издатих рецепата за лекове који нису на Листи лекова који се прописују и издају на терет обавезног здравственог осигурања, по фармацеуту
6. Просечан број налога за медицинска средства по фармацеуту
7. Просечан број магистралних и галенских лекова по фармацеуту
8. Број паковања галенских лекова израђених у галенској лабораторији апотеке

### 1. Процент расхода лекова и медицинских средстава услед истека рока употребе

Овај показатељ се израчунава као набавна вредност лекова и медицинских средстава расходованих услед истека рока употребе подељена са укупном набавном вредношћу лекова и медицинских средстава и помножена са 100 (Табела XXIX у Прилогу).

Ово је показатељ који се прати од 2011. године. У 2020. години набавна вредност свих лекова и медицинских средстава износила је 3.204.636.254 динара, а набавна вредност расходованих лекова и медицинских средстава услед истека рока употребе 1.274.423 динара. Процент расхода лекова и медицинских средстава у 2020. години, износио је 0,04%, што је највећа вредност у посматраном временском интервалу (Графикон 1).

### Графикон 1. Процент расходованих лекова и медицинских средстава услед истека рока употребе



Процент расходованих лекова на нивоу Републике Србије је исти као и за Београд.

## 2. Процент оспорених рецепата при наплати од Републичког фонда за здравствено осигурање услед грешке апотеке у односу на укупан број реализованих рецепата апотеке

Овај показатељ се израчунава као број оспорених рецепата при наплати од Републичког фонда за здравствено осигурање услед грешке апотеке подељен са укупним бројем реализованих рецепата и помножен са 100 (Табела XXIX у Прилогу).

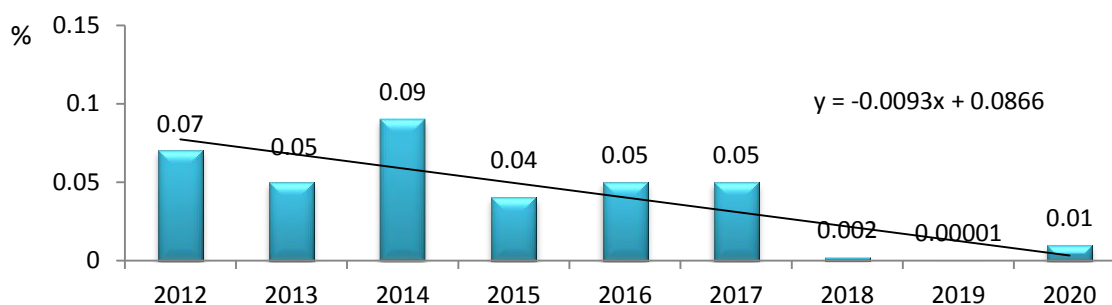
У 2020. години није био оспорен ни један рецепт од стране Републичког фонда за здравствено осигурање, као и у 2019., 2018., 2014. и 2012. години, док је у 2016., 2015. и 2013. години проценат оспорених рецепата био 0,01%. У току 2018. године на нивоу Републике Србије био је оспорен незнатно мали проценат рецепата (0,003%).

## 3. Процент рецепата са интервенцијом фармацеута у односу на укупан број рецепата

Процент рецепата са интервенцијом фармацеута израчунава се као број рецепата код којих је постојала интервенција фармацеута која се односила на правилност дозирања, дуплирану терапију фармаколошки сличним лековима, интеракције лекова, индикације и контраиндикације, подељен са укупним бројем издатих рецепата и помножен са 100 (Табела XXIX у Прилогу).

У 2020. години било је 205 рецепата са интервенцијом фармацеута или 0,01% свих издатих рецепата, што је нешто више у односу на 2018. и 2019. годину. У периоду од 2012. до 2020. године, вредности овог показатеља се смањују. Највећи број наведених рецепата био је у 2014. години (0,09%). Процент рецепата са интервенцијом фармацеута на нивоу Републике Србије у 2018. години је већи него у Београду (0,06%) (Графикон 2).

Графикон 2. Процент рецепата са интервенцијом фармацеута

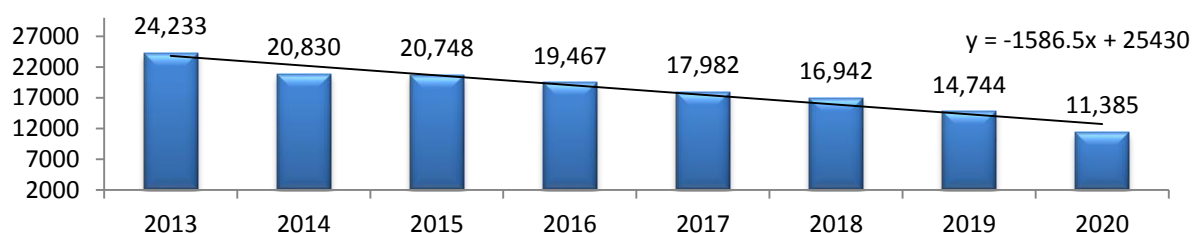


#### 4. Просечан број рецепата по фармациу

Просечан број рецепата по фармациу се израчунава као укупан број рецепата подељен са укупним бројем фармациу у Апотеци Београд (Табела XXX у Прилогу).

У 2020. години ефективно је радило 306 фармациу, издато је 3.483.848 рецепата, а просечан број рецепата по фармациу износио је 11.385, што је мање у односу на претходне године (Графикон 3). На територији града Београда издат је мањи број рецепата по фармациу, него на нивоу Србије у 2018. години (20.290 рецепата по фармациу).

**Графикон 3. Просечан број рецепата по фармациу у Београду у периоду 2013-2019. године**

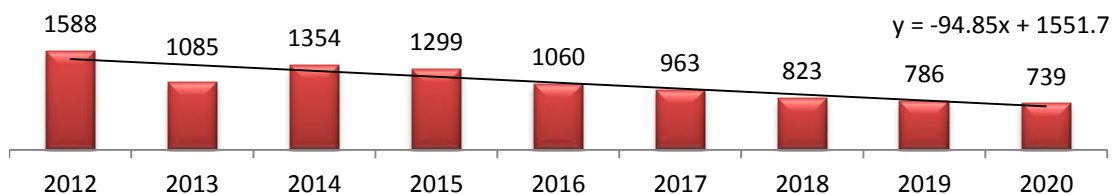


#### 5. Просечан број рецепата прописаних од стране приватне праксе, а издатих у апотеци и број издатих рецепата за лекове који нису на Листи лекова који се прописују и издају на терет обавезног здравственог осигурања по фармациу

Наведени показатељ се израчунава као збир укупног броја рецепата прописаних од стране приватне праксе издатих у апотеци и укупног броја издатих рецепата за лекове који нису на Листи лекова који се прописују и издају на терет обавезног здравственог осигурања, подељен са укупним бројем фармациу у апотеци (Табела XXX у Прилогу).

У току 2020. године укупно је прописано 226.238 рецепата од стране приватне праксе и рецепата за лекове који нису на Листи лекова или 739 по фармациу, што је најмање у посматраном временском периоду (Графикон 4). У Београду је било пет пута мање ових рецепата него на нивоу Србије у 2018. години (3.710).

**Графикон 4. Просечан број рецепата прописаних од стране приватне праксе и рецепата за лекове који нису на Листи лекова по фармациу**

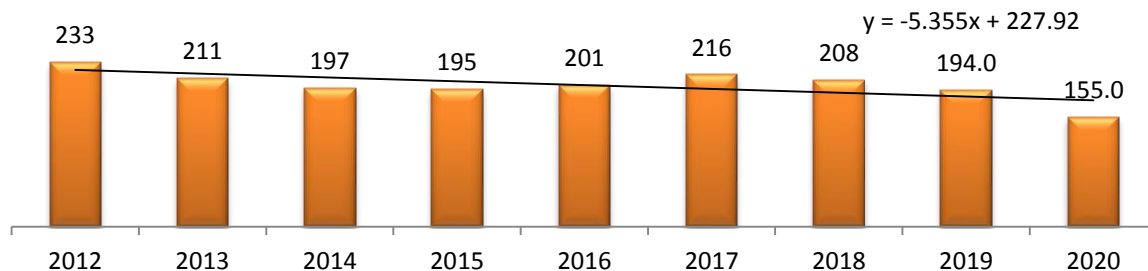


## **6. Просечан број налога за медицинска средства по фармациу**

Просечан број налога за медицинска средства по фармациу израчунава се као укупан број налога за медицинска средства подељен са укупним бројем фармациу у апотеци (Табела XXX у Прилогу).

У 2020. години било је 47.939 налога или 155 по фармациу, што је мање у односу на претходне посматране године (Графикон 5). На територији Београда издат је мањи број налога за медицинска средства по фармациу него на нивоу Србије у 2018.години (260).

## **Графикон 5. Број налога за медицинска средства по фармациу**

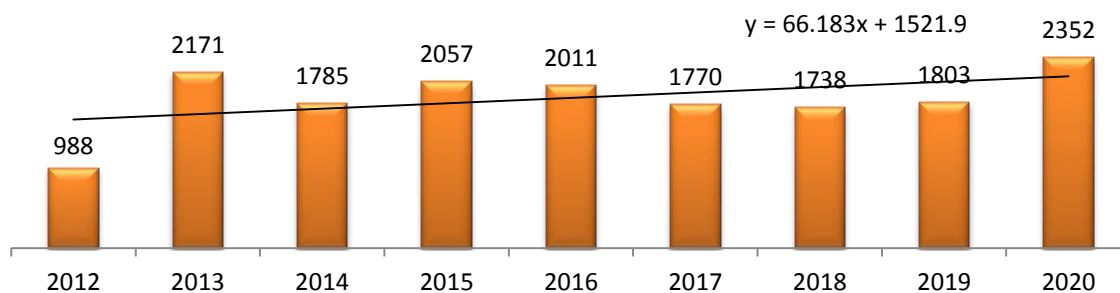


## **7. Просечан број магистралних и галенских лекова по фармациу**

Просечан број магистралних и галенских лекова по фармациу израчунава се као укупан број израђених магистралних и галенских лекова у апотеци подељен са укупним бројем фармациу у апотеци (Табела XXX у Прилогу).

У 2020. години био је израђен 719.841 магистрални и галенски лек или 2.352 по фармациу, што је највећа вредност у односу на претходне године (Графикон 6). Број магистралних и галенских лекова по фармациу је био 2,5 пута већи у Београду, него на нивоу целе Србије у 2018. години (917).

**Графикон 6. Просечан број магистралних и галенских лекова по фармациу**



### **8. Број паковања галенских лекова израђених у галенској лабораторији апотеке**

Извештава се укупан број паковања свих врста галенских лекова израђених у галенској лабораторији апотеке. У периоду од јануара до децембра 2020. године их је било укупно 302.781 у Апотеци Београд (Табела XXX у Прилогу), док је тај број у 2019. години износио 340.267. На нивоу Србије у 2018. години било је израђено 1.094.606 лекова у галенској лабораторији апотеке, а од тога 31% у Београду.

### **ЗАКЉУЧАК**

- **Процент расходованих лекова и медицинских средстава услед истека рока употребе** у 2020. години, износио је 0,04%, што је највећа вредност у посматраном временском интервалу.
- У 2020. години није био **оспорен** ни један рецепт од стране Републичког фонда за здравствено осигурање, као и у 2019., 2018., 2014. и 2012. години, док је у 2016., 2015. и 2013. години проценат оспорених рецепата био 0,01%.
- **Процент рецепата са интервенцијом фармациу** у 2020. години износио је 205 или 0,01% свих издатих рецепата, што је нешто више у односу на 2018. и 2019. годину.
- **Просечан број рецепата по фармациу** је мањи у односу на претходне године и износио је 11.385.
- **Просечан број рецепата по фармациу преписаних од приватника** је 739, што је најмање у посматраном временском периоду.
- **Просечан број налога за медицинска средства по фармациу** је 155, што је најмање у посматраном временском периоду.
- **Просечан број магистралних и галенских лекова по фармациу** у 2020. години је 2.352, што је највећа вредност у односу на претходне године.
- **Број паковања галенских лекова израђених у галенским лабораторијама** у 2020. години износи 302.781, што је мање него у 2019. години (340.267) .