

ПОКАЗАТЕЉИ КВАЛИТЕТА РАДА ФАРМАЦЕУТСКЕ ЗДРАВСТВЕНЕ ДЕЛАТНОСТИ

У циљу праћења показатеља квалитета рада фармацијске здравствене делатности дефинисано је следећих 8 показатеља:

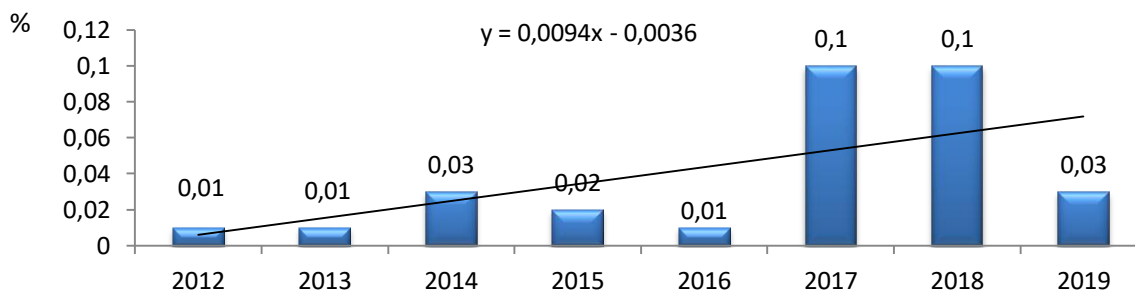
1. Процент расхода лекова и медицинских средстава услед истека рока употребе
2. Процент оспорених рецепата при наплати од Републичког фонда за здравствено осигурање услед грешке апотеке у односу на укупан број реализованих рецепата апотеке
3. Процент рецепата са интервенцијом фармацеута у односу на укупан број рецепата
4. Просечан број рецепата по фармацеуту
5. Просечан број рецепата прописаних од стране приватне праксе, а издатих у апотеци и број издатих рецепата за лекове који нису на Листи лекова који се прописују и издају на терет обавезног здравственог осигурања, по фармацеуту
6. Просечан број налога за медицинска средства по фармацеуту
7. Просечан број магистралних и галенских лекова по фармацеуту
8. Број паковања галенских лекова израђених у галенској лабораторији апотеке

1. Процент расхода лекова и медицинских средстава услед истека рока употребе

Овај показатељ се израчунава као набавна вредност лекова и медицинских средстава расходованих услед истека рока употребе подељена са укупном набавном вредношћу лекова и медицинских средстава и помножена са 100 (Табела XXIX у Прилогу).

Ово је показатељ који се прати од 2011. године. У 2019. години набавна вредност свих лекова и медицинских средстава износила је 3.767.428.374 динара, а набавна вредност расходованих лекова и медицинских средстава услед истека рока употребе 1.142.806 динара. Процент расхода лекова и медицинских средстава у 2019. години, износио је 0,03%, што је као и у 2014. години, највећа вредност у посматраном временском интервалу (Графикон 1).

Графикон 1. Процент расходованих лекова и медицинских средстава услед истека рока употребе



Процент расходованих лекова на нивоу Републике Србије је већи у 2018. години и износио је 0,04%.

2. Процент оспорених рецепата при наплати од Републичког фонда за здравствено осигурање услед грешке апотеке у односу на укупан број реализованих рецепата апотеке

Овај показатељ се израчунава као број оспорених рецепата при наплати од Републичког фонда за здравствено осигурање услед грешке апотеке подељен са укупним бројем реализованих рецепата и помножен са 100 (Табела XXIX у Прилогу).

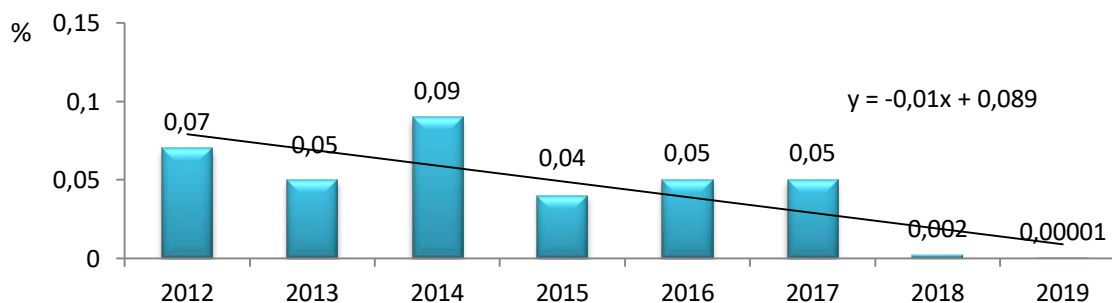
У 2018. и 2019. години није био оспорен ни један рецепт од стране Републичког фонда за здравствено осигурање, као и у 2014. и 2012. години, док је у 2016., 2015. и 2013. години проценат оспорених рецепата био 0,01%. У току 2018. године на нивоу Републике Србије био је оспорен незнатно мањи проценат рецепата (0,003).

3. Процент рецепата са интервенцијом фармацеута у односу на укупан број рецепата

Процент рецепата са интервенцијом фармацеута израчунава се као број рецепата код којих је постојала интервенција фармацеута која се односила на правилност дозирања, дуплирану терапију фармаколошки сличним лековима, интеракције лекова, индикације и контраиндикације, подељен са укупним бројем издатих рецепата и помножен са 100 (Табела XXIX у Прилогу).

У 2019. години било је свега 52 рецепта са интервенцијом фармацеута или 0,00001% свих издатих рецепата, што је најмање у односу на претходне посматране године. Највећи број наведених рецепата био је у 2014. години (0,09%). Процент рецепата са интервенцијом фармацеута на нивоу Републике Србије у 2018. години је знатно већи него у Београду (0,06%) (Графикон 2).

Графикон 2. Процент рецепата са интервенцијом фармацеута

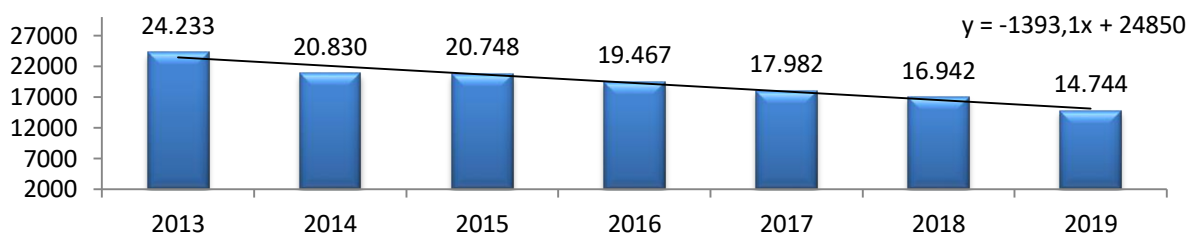


4. Просечан број рецепата по фармациу

Просечан број рецепата по фармациу се израчунава као укупан број рецепата подељен са укупним бројем фармациу у Апотеци Београд (Табела ХХХ у Прилогу).

У 2019. години ефективно је радило 3317 фармациу, издато је 4.683.618 рецепата, а просечан број рецепата по фармациу износио је 14.744, што је мање у односу на претходне године (Графикон 3). На територији града Београда издат је мањи број рецепата по фармациу него на нивоу Србије у 2018. години (20.290 рецепата по фармациу).

Графикон 3. Просечан број рецепата по фармациу у Београду у периоду 2013-2019. године

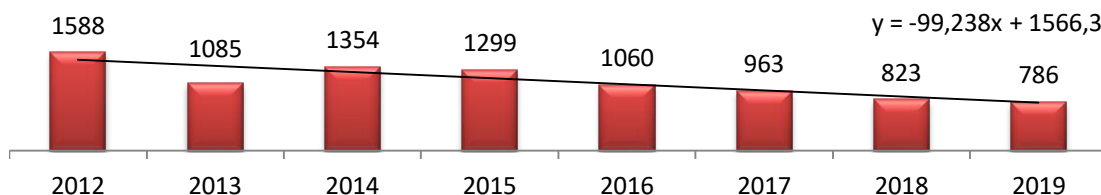


5. Просечан број рецепата прописаних од стране приватне праксе, а издатих у апотеци и број издатих рецепата за лекове који нису на Листи лекова који се прописују и издају на терет обавезног здравственог осигурања по фармациу

Наведени показатељ се израчунава као збир укупног броја рецепата прописаних од стране приватне праксе издатих у апотеци и укупног броја издатих рецепата за лекове који нису на Листи лекова који се прописују и издају на терет обавезног здравственог осигурања, подељен са укупним бројем фармациу у апотеци (Табела ХХХ у Прилогу).

У току 2019. године укупно је преписан 249.801 рецепт од стране приватне праксе и рецепата за лекове који нису на Листи лекова или 786 по фармациу, што је најмање у посматраном временском периоду (Графикон 4). У Београду је било скоро пет пута мање ових рецепата него на нивоу Србије у 2018. години (3.710).

Графикон 4. Просечан број рецепата прописаних од стране приватне праксе и рецепата за лекове који нису на Листи лекова по фармациу

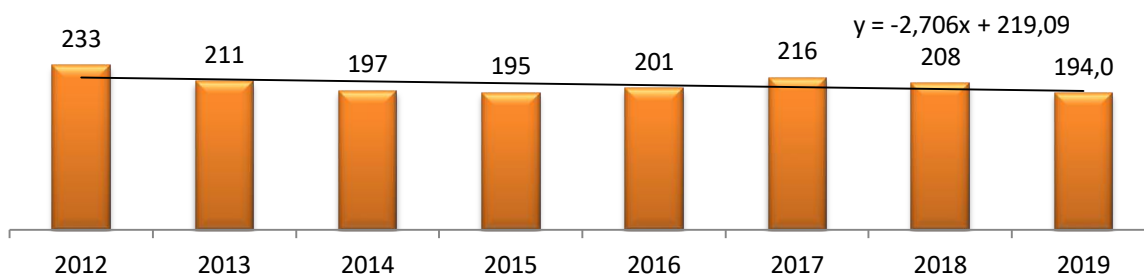


6. Просечан број налога за медицинска средства по фармациу

Просечан број налога за медицинска средства по фармациу израчунава се као укупан број налога за медицинска средства подељен са укупним бројем фармациу у апотеци (Табела XXX у Прилогу).

У 2019. години била су 61.652 налога или 194 по фармациу, што је мање у односу на претходне посматране године (Графикон 5). На територији Београда издат је мањи број налога за медицинска средства по фармациу него на нивоу Србије у 2018. години (260).

Графикон 5. Број налога за медицинска средства по фармациу

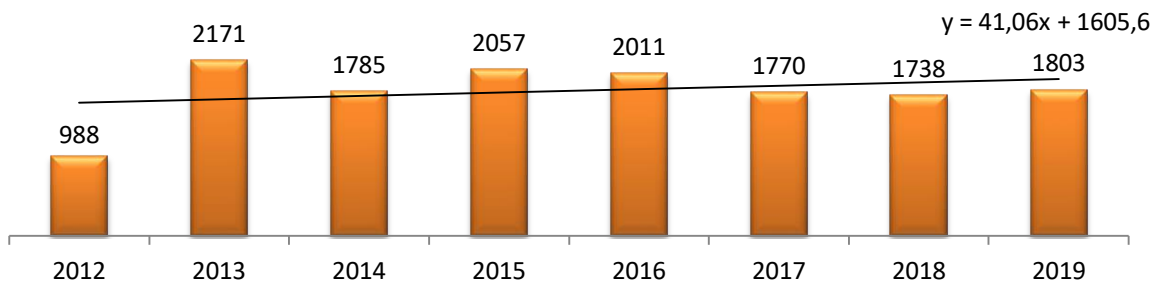


7. Просечан број магистралних и галенских лекова по фармациу

Просечан број магистралних и галенских лекова по фармациу израчунава се као укупан број израђених магистралних и галенских лекова у апотеци подељен са укупним бројем фармациу у апотеци (Табела XXX у Прилогу).

У 2019. години било је укупно 572.745 израђених магистралних и галенских лекова или 1.803 по фармациу, што је нешто више од вредности у претходне две године (Графикон 6). Број магистралних и галенских лекова по фармациу је био готово дупло већи у Београду, него на нивоу целе Србије у 2018. години (917).

Графикон 6. Просечан број магистралних и галенских лекова по фармациу



8. Број паковања галенских лекова израђених у галенској лабораторији апотеке

Извештава се укупан број паковања свих врста галенских лекова израђених у галенској лабораторији апотеке. У периоду од јануара до децембра 2019. године их је било укупно 340.267 у Апотеци Београд (Табела ХХХ у Прилогу), док је тај број у 2018. години износио 342.838. На нивоу Србије у 2018. години било је израђено 1.094.606 лекова у галенској лабораторији апотеке, а од тога 31% у Београду.

ЗАКЉУЧАК

- **Процент расходованих лекова и медицинских средстава услед истека рока употребе** у 2019. години, износио је 0,03%, што је као и у 2014. години, највећа вредност у посматраном временском интервалу.
- У 2019. години није био **оспорен** ни један рецепт од стране Републичког фонда за здравствено осигурање, као и у 2018., 2014. и 2012. години, док је у 2016., 2015. и 2013. години проценат оспорених рецепата био 0,01%.
- **Процент рецепата са интервенцијом фармацеута** у 2019. години било је свега 52 рецепата са интервенцијом фармацеута или 0,00001% свих издатих рецепата, што је најмање у односу на претходне посматране године.
- **Просечан број рецепата по фармацеуту** је мањи у односу на претходне године и износио је 14.744.
- **Просечан број рецепата по фармацеуту преписаних од приватника** је 786 што је најмање у посматраном временском периоду.
- **Просечан број налога за медицинска средства по фармацеуту** је 194, што је најмање у посматраном временском периоду.
- **Просечан број магистралних и галенских лекова по фармацеуту** у 2019. години је 1.803, што је нешто више од вредности у претходне 2 године.
- **Број паковања галенских лекова израђених у галенским лабораторијама** у 2019. години износи 340.267, што је мање у односу на број у 2018. години (342.838) .