

ПОКАЗАТЕЉИ КВАЛИТЕТА РАДА ФАРМАЦЕУТСКЕ ЗДРАВСТВЕНЕ ДЕЛАТНОСТИ

У циљу праћења показатеља квалитета рада фармацеутске здравствене делатности дефинисано је следећих 8 показатеља:

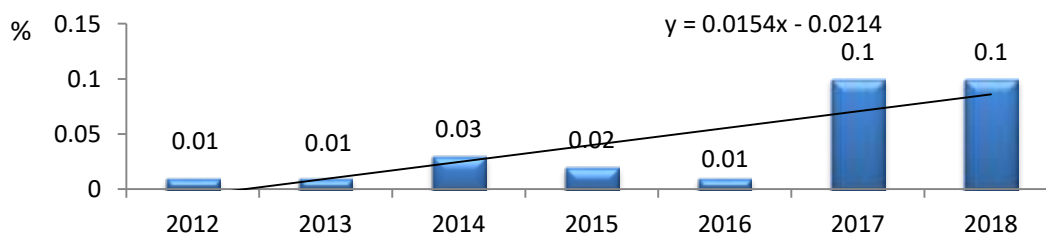
1. Процент расхода лекова и медицинских средстава услед истека рока употребе
2. Процент оспорених рецепата при наплати од Републичког фонда за здравствено осигурање услед грешке апотеке у односу на укупан број реализованих рецепата апотеке
3. Процент рецепата са интервенцијом фармацеута у односу на укупан број рецепата
4. Просечан број рецепата по фармацеуту
5. Просечан број рецепата прописаних од стране приватне праксе, а издатих у апотеци и број издатих рецепата за лекове који нису на Листи лекова који се прописују и издају на терет обавезног здравственог осигурања, по фармацеуту
6. Просечан број налога за медицинска средства по фармацеуту
7. Просечан број магистралних и галенских лекова по фармацеуту
8. Број паковања галенских лекова израђених у галенској лабораторији апотеке

1. Процент расхода лекова и медицинских средстава услед истека рока употребе

Овај показатељ се израчунава као набавна вредност лекова и медицинских средстава расходованих услед истека рока употребе подељена са укупном набавном вредношћу лекова и медицинских средстава и помножена са 100 (Табела XXIX у Прилогу).

Ово је показатељ који се прати од 2011. године. У 2018. години набавна вредност свих лекова и медицинских средстава износила је 4.262.190.803 динара, а набавна вредност расходованих лекова и медицинских средстава услед истека рока употребе 3.867.203 динара. Процент расхода лекова и медицинских средстава у 2018. години, као и претходне године износио је 0,1% (Графикон 1).

Графикон 1. Процент расходованих лекова и медицинских средстава услед истека рока употребе



Процент расходованих лекова на нивоу Републике Србије је већи у 2017. години и износио је 0,2%.

2. Процент оспорених рецепата при наплати од Републичког фонда за здравствено осигурање услед грешке апотеке у односу на укупан број реализованих рецепата апотеке

Овај показатељ се израчунава као број оспорених рецепата при наплати од Републичког фонда за здравствено осигурање услед грешке апотеке подељен са укупним бројем реализованих рецепата и помножен са 100 (Табела XXIX у Прилогу).

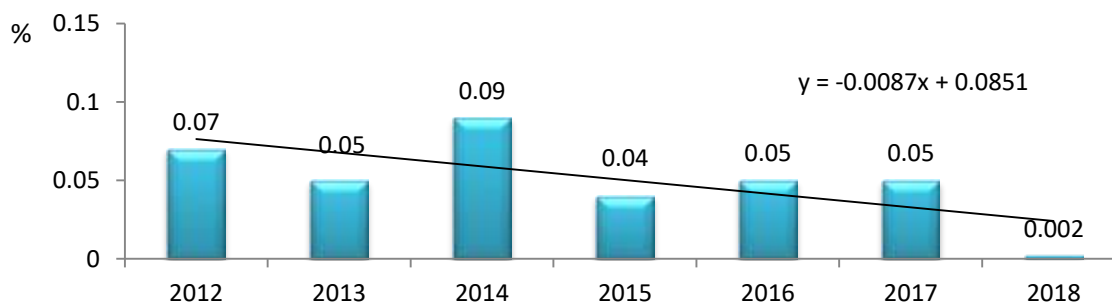
У 2018. години није био оспорен ни један рецепт од стране Републичког фонда за здравствено осигурање, као и у 2014. и 2012. години, док је у 2016., 2015. и 2013. години проценат оспорених рецепата био 0,01%. У току 2017. године на нивоу Републике Србије био је оспорен незнатно мањи проценат рецепата (0,0043).

3. Процент рецепата са интервенцијом фармацеута у односу на укупан број рецепата

Процент рецепата са интервенцијом фармацеута израчунава се као број рецепата код којих је постојала интервенција фармацеута која се односила на правилност дозирања, дуплирану терапију фармаколошки сличним лековима, интеракције лекова, индикације и контраиндикације, подељен са укупним бројем издатих рецепата и помножен са 100 (Табела XXIX у Прилогу).

У 2018. години било је 113 рецепата са интервенцијом фармацеута или 0,002% свих издатих рецепата, што је најмање у односу на претходне посматране године. Највећи број наведених рецепата био је у 2014. години (0,09%). Процент рецепата са интервенцијом фармацеута на нивоу Републике Србије у 2017. години је знатно већи него у Београду (0,06%). (Графикон 2).

Графикон 2. Процент рецепата са интервенцијом фармацеута

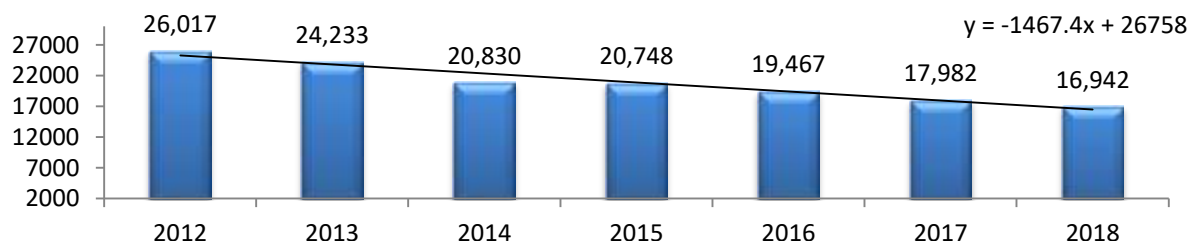


4. Просечан број рецепата по фармацеуту

Просечан број рецепата по фармацеуту се израчунава као укупан број рецепата подељен са укупним бројем фармацеута у Апотеци Београд (Табела XXX у Прилогу).

У 2018. години ефективно је радило 335 фармацеута, издато је 5.675.585 рецепата, а просечан број рецепата по фармацеуту износио је 16.942, што је мање у односу на претходне године (Графикон 3). На територији града Београда издат је мањи број рецепата по фармацеуту него на нивоу Србије (19.848 рецепата по фармацеуту).

Графикон 3. Просечан број рецепата по фармацеуту у Београду у периоду 2012-2018. године

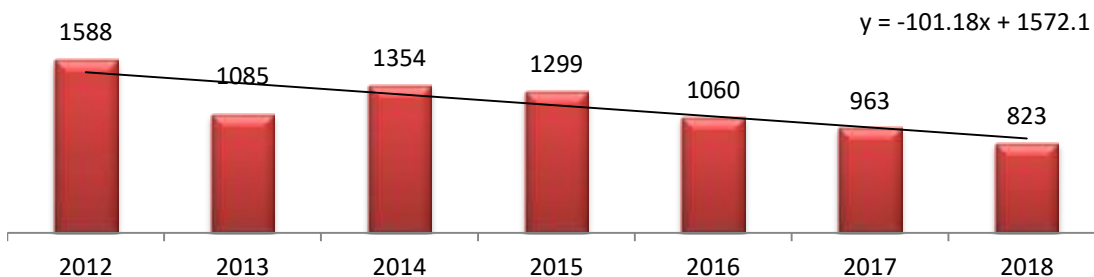


5. Просечан број рецепата прописаних од стране приватне праксе, а издатих у апотеци и број издатих рецепата за лекове који нису на Листи лекова који се прописују и издају на терет обавезног здравственог осигурања по фармацеуту

Наведени показатељ се израчунава као збир укупног броја рецепата прописаних од стране приватне праксе издатих у апотеци и укупног броја издатих рецепата за лекове који нису на Листи лекова који се прописују и издају на терет обавезног здравственог осигурања, подељен са укупним бројем фармацеута у апотеци (Табела XXX у Прилогу).

У току 2018. године укупно је преписано 275.550 рецепата од стране приватне праксе и рецепата за лекове који нису на Листи лекова или 823 по фармацеуту, што је најмање у посматраном временском периоду (Графикон 4). У Београду је било скоро четири пута мање ових рецепата него на нивоу Србије (3.185).

Графикон 4. Просечан број рецепата прописаних од стране приватне праксе и рецепата за лекове који нису на Листи лекова по фармацеуту

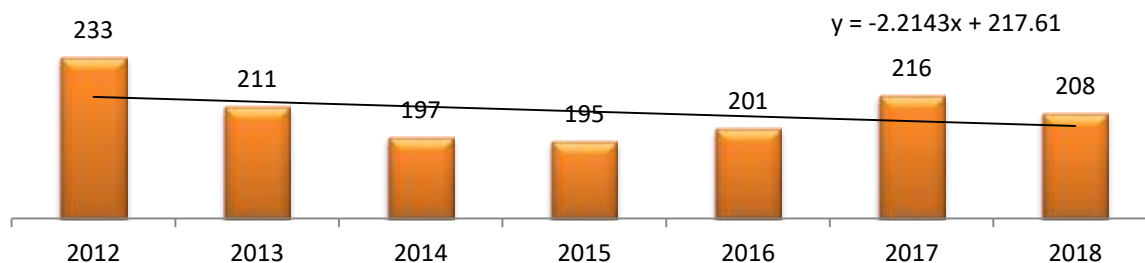


6. Просечан број налога за медицинска средства по фармациу

Просечан број налога за медицинска средства по фармациу израчунава се као укупан број налога за медицинска средства подељен са укупним бројем фармациу у апотеци (Табела XXX у Прилогу).

У 2018. години било је 69.614 налога или 208 по фармациу, што је мање у односу на претходну годину (Графикон 5). На територији Београда издат је мањи број налога за медицинска средства по фармациу него на нивоу Србије (251).

Графикон 5. Број налога за медицинска средства по фармациу

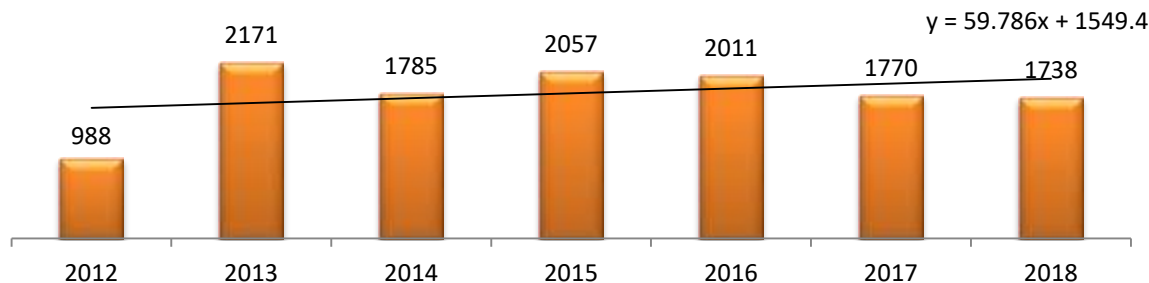


7. Просечан број магистралних и галенских лекова по фармациу

Просечан број магистралних и галенских лекова по фармациу израчунава се као укупан број израђених магистралних и галенских лекова у апотеци подељен са укупним бројем фармациу у апотеци (Табела XXX у Прилогу).

У 2018. години било је укупно 582.061 израђени магистрални и галенски лек или 1.738 по фармациу, што је мање од вредности у претходних пет година (Графикон 6). Број магистралних и галенских лекова по фармациу је био знатно већи у Београду, него на нивоу целе Србије (978).

Графикон 6. Просечан број магистралних и галенских лекова по фармациу



8. Број паковања галенских лекова израђених у галенској лабораторији апотеке

Извештава се укупан број паковања свих врста галенских лекова израђених у галенској лабораторији апотеке. У периоду од јануара до децембра 2018. године их је било укупно 342.838 у Апотеци Београд (Табела XXX у Прилогу), док је тај број у 2017. години износио 259.667. На нивоу Србије у 2017. години било је израђено 1.035.866 лекова у галенској лабораторији апотеке, а од тога 33% у Београду.

ЗАКЉУЧАК

- **Процент расходованих лекова и медицинских средстава услед истека рока употребе** у 2018. години износио је као и претходне године 0,1%, што је веће у односу на посматрани петогодишњи интервал од 2012. до 2016. године.
- У 2018. години није био **оспорен** ни један рецепт од стране Републичког фонда за здравствено осигурање, као и у 2014. и 2012. години, док је у 2016., 2015. и 2013. години проценат оспорених рецепата био 0,01%.
- **Процент рецепата са интервенцијом фармацеута** у односу на укупан број рецепата је у 2018. години износио 0,002%, што је најмање у односу на претходне посматране године. Највећи број наведених рецепата био је у 2014. години (0,09%).
- **Просечан број рецепата по фармацеуту** је мањи у односу на претходне године и износио је 16.942.
- **Просечан број рецепата по фармацеуту преписаних од приватника** је 823 што је најмање у посматраном петогодишњем периоду.
- **Просечан број налога за медицинска средства по фармацеуту** је 208 налога, што је мање у односу на претходну годину.
- **Просечан број магистралних и галенских лекова по фармацеуту** у 2018. години је 1.738, што је мање од вредности у претходних 5 година.
- **Број паковања галенских лекова израђених у галенским лабораторијама** у 2018. години износи 342.838, што је мање у односу на број у 2017. години (259.667).

