

ПОКАЗАТЕЉИ КВАЛИТЕТА РАДА ФАРМАЦЕУТСКЕ ЗДРАВСТВЕНЕ ДЕЛАТНОСТИ

У циљу праћења показатеља квалитета рада фармацијске здравствене делатности дефинисано је следећих 8 показатеља:

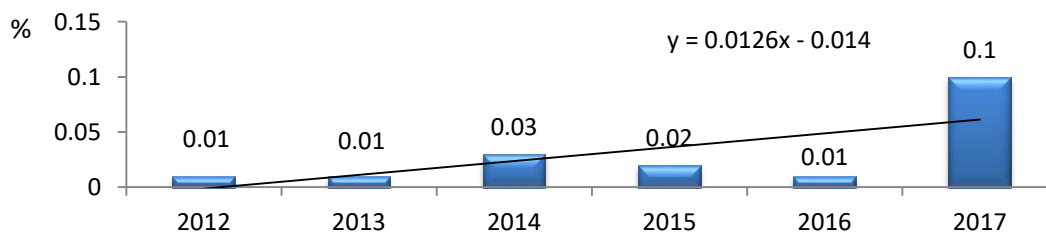
1. Процент расхода лекова и медицинских средстава услед истека рока употребе
2. Процент оспорених рецепата при наплати од Републичког фонда за здравствено осигурање услед грешке апотеке у односу на укупан број реализованих рецепата апотеке
3. Процент рецепата са интервенцијом фармацеута у односу на укупан број рецепата
4. Просечан број рецепата по фармацеуту
5. Просечан број рецепата прописаних од стране приватне праксе, а издатих у апотеци и број издатих рецепата за лекове који нису на Листи лекова који се прописују и издају на терет обавезног здравственог осигурања, по фармацеуту
6. Просечан број налога за медицинска средства по фармацеуту
7. Просечан број магистралних и галенских лекова по фармацеуту
8. Број паковања галенских лекова израђених у галенској лабораторији апотеке

1. Процент расхода лекова и медицинских средстава услед истека рока употребе

Овај показатељ се израчунава као набавна вредност лекова и медицинских средстава расходованих услед истека рока употребе подељена са укупном набавном вредношћу лекова и медицинских средстава и помножена са 100 (Табела XXIX у Прилогу).

Ово је показатељ који се прати од 2011. године. У 2017. години набавна вредност свих лекова и медицинских средстава износила је 4.748.225.427 динара, а набавна вредност расходованих лекова и медицинских средстава услед истека рока употребе 4.556.117 динара. Процент расхода лекова и медицинских средстава у 2017. години износио је 0,1%, што је веће у односу на претходне посматране године (Графикон 1).

Графикон 1. Процент расходованих лекова и медицинских средстава услед истека рока употребе



Процент расходованих лекова на нивоу Републике Србије је већи у 2016. години и износио је 0,23%.

2. Процент оспорених рецепата при наплати од Републичког фонда за здравствено осигурање услед грешке апотеке у односу на укупан број реализованих рецепата апотеке

Овај показатељ се израчунава као број оспорених рецепата при наплати од Републичког фонда за здравствено осигурање услед грешке апотеке подељен са укупним бројем реализованих рецепата и помножен са 100 (Табела XXIX у Прилогу).

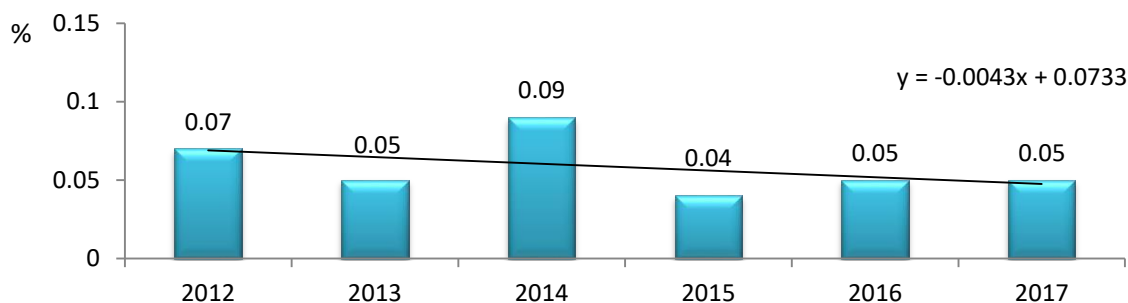
У 2017. години процент оспорених рецепата био је 0,01%, као и у 2016., 2015. и 2013. години, док у 2014. и 2012. години није био оспорен ни један рецепт од стране Републичког фонда за здравствено осигурање. У току 2016. године на нивоу Републике Србије био је оспорен знатно мањи процент рецепата него у Београду и тај број је износио 0,0055%.

3. Процент рецепата са интервенцијом фармацеута у односу на укупан број рецепата

Процент рецепата са интервенцијом фармацеута израчунава се као број рецепата код којих је постојала интервенција фармацеута која се односила на правилност дозирања, дуплирану терапију фармаколошки сличним лековима, интеракције лекова, индикације и контраиндикације, подељен са укупним бројем издатих рецепата и помножен са 100 (Табела XXIX у Прилогу).

У 2017. години било је укупно 3.118 рецепата са интервенцијом фармацеута или 0,05% свих издатих рецепата, као и у 2016. и 2013. години. Највећи број наведених рецепата био је у 2014. години (0,1%), а најмањи у 2015. години (0,04%). Процент рецепата са интервенцијом фармацеута на нивоу Републике Србије у 2016. години је на истом нивоу као и у Београду (0,05%). (Графикон 2).

Графикон 2. Процент рецепата са интервенцијом фармацеута

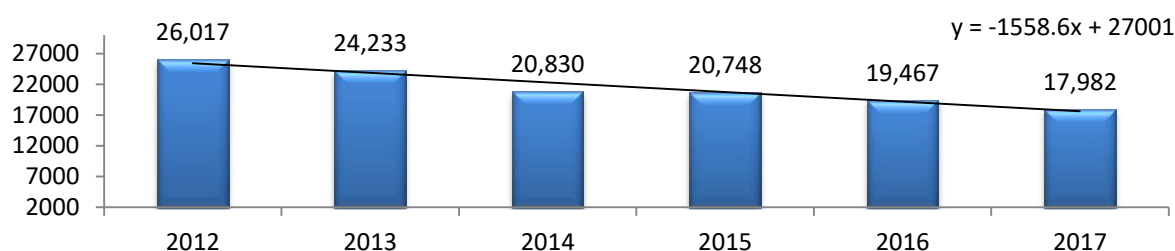


4. Просечан број рецепата по фармациу

Просечан број рецепата по фармациу се израчунава као укупан број рецепата подељен са укупним бројем фармациу у Апотеци Београд (Табела XXX у Прилогу).

У 2017. години ефективно је радио 341 фармациу, издато је 6.140.985 рецепата, а просечан број рецепата по фармациу износио је 17.982, што је мање у односу на претходне године (Графикон 3). У току 2016. године на територији Београда издат је мањи број рецепата по фармациу него на нивоу Србије (21.676 рецепата по фармациу).

Графикон 3. Просечан број рецепата по фармациу у Београду у периоду 2012-2017. године

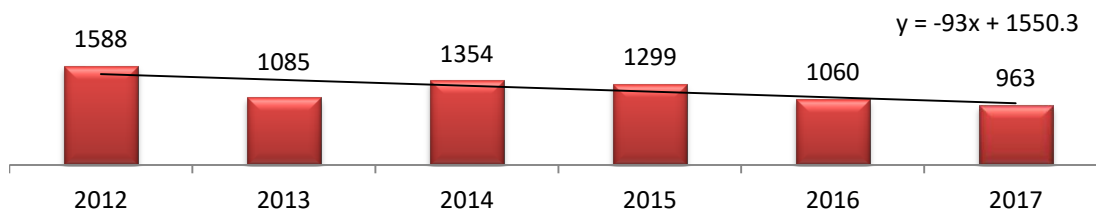


5. Просечан број рецепата прописаних од стране приватне праксе, а издатих у апотеци и број издатих рецепата за лекове који нису на Листи лекова који се прописују и издају на терет обавезног здравственог осигурања по фармациу

Наведени показатељ се израчунава као збир укупног броја рецепата прописаних од стране приватне праксе издатих у апотеци и укупног броја издатих рецепата за лекове који нису на Листи лекова који се прописују и издају на терет обавезног здравственог осигурања, подељен са укупним бројем фармациу у апотеци (Табела XXX у Прилогу).

У току 2017. године укупно су преписана 328.882 рецепта од стране приватне праксе и рецепата за лекове који нису на Листи лекова или 963 по фармациу што је најмање у посматраном петогодишњем периоду (Графикон 4). У 2016. години у Београду је било четири пута мање ових рецепата него на нивоу Србије (4.182).

Графикон 4. Просечан број рецепата прописаних од стране приватне праксе и рецепата за лекове који нису на Листи лекова по фармациу

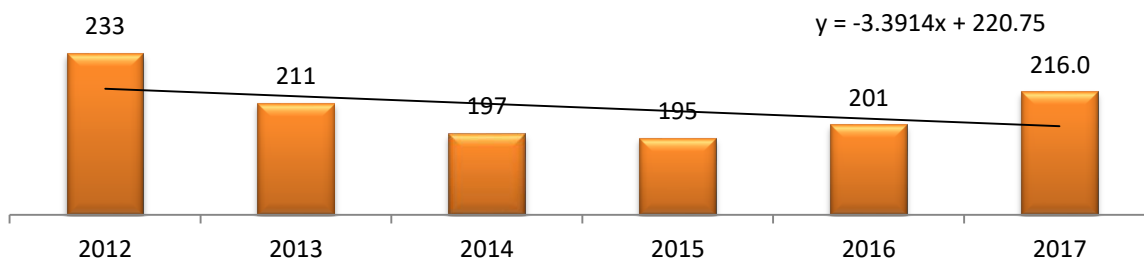


6. Просечан број налога за медицинска средства по фармациу

Просечан број налога за медицинска средства по фармациу израчунава се као укупан број налога за медицинска средства подељен са укупним бројем фармациу у апотеци (Табела XXX у Прилогу).

У 2017. години било је 73.863 налога или 216 по фармациу, што је више него у претходне четири године (Графикон 5). У току 2016. године на територији Београда издат је мањи број налога за медицинска средства по фармациу него на нивоу Србије (266).

Графикон 5. Број налога за медицинска средства по фармациу

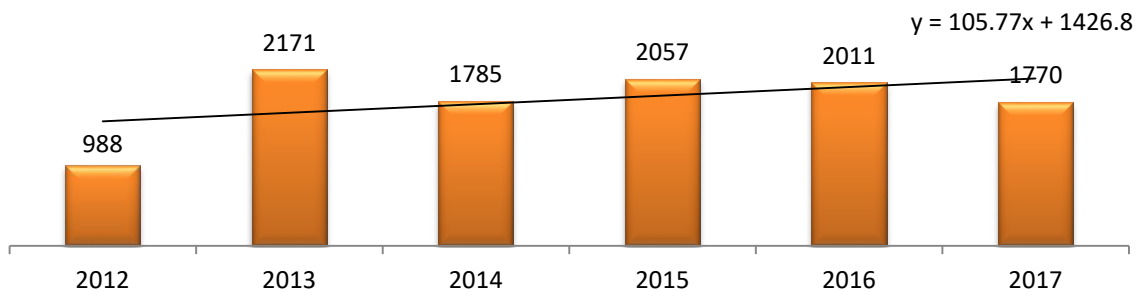


7. Просечан број магистралних и галенских лекова по фармациу

Просечан број магистралних и галенских лекова по фармациу израчунава се као укупан број израђених магистралних и галенских лекова у апотеци подељен са укупним бројем фармациу у апотеци (Табела XXX у Прилогу).

У 2017. години било је укупно 604.554 израђених магистралних и галенских лекова или 1.770 по фармациу, што је мање од вредности у претходне четири посматране године (Графикон 6). У 2016. години број магистралних и галенских лекова по фармациу је био знатно већи у Београду него на нивоу целе Србије (946).

Графикон 6. Просечан број магистралних и галенских лекова по фармациу



8. Број паковања галенских лекова израђених у галенској лабораторији апотеке

Извештава се укупан број паковања свих врста галенских лекова израђених у галенској лабораторији апотеке. У периоду од јануара до децембра 2017. године их је било укупно 259.667 у Апотеци Београд (Табела ХХХ у Прилогу), док је тај број у 2016. години износио 292.265. На нивоу Србије у 2016. години било је израђено 895.718 лекова у галенској лабораторији апотеке, а од тога 33% у Београду.

ЗАКЉУЧАК

- **Процент расходованих лекова и медицинских средстава услед истека рока употребе** у 2017. години износио је 0,1%, што је веће у односу на посматрани петогодишњи интервал од 2012. до 2016. године.
- У 2017. години **процент оспорених рецепата** био је 0,01%, као и у 2016., 2015. и 2013. години, док у 2014. и 2012. години није био оспорен ни један рецепт од стране Републичког фонда за здравствено осигурање.
- **Процент рецепата са интервенцијом фармацеута** у односу на укупан број рецепата је у 2017. години износио 0,05%, као и у 2016. и 2013. години.. Највећи број наведених рецепата био је у 2014. години (0,09%), а најмањи у 2015. години (0,04%).
- **Просечан број рецепата по фармацеуту** је мањи у односу на претходне године и износио је 17.982.
- **Просечан број рецепата по фармацеуту преписаних од приватника** је 960 што је најмање у посматраном петогодишњем периоду.
- **Просечан број налога за медицинска средства по фармацеуту** је 216 налога, што је више него у 2016., 2015., 2014. и 2013. години.
- **Просечан број магистралних и галенских лекова по фармацеуту** у 2017. години је 1.770, што је мање од вредности у претходне 4 посматране године.
- **Број паковања галенских лекова израђених у галенским лабораторијама** у 2017. години износи 259.667, што је мање у односу на број у 2016. години (292.265).