

IX ПОКАЗАТЕЉИ КВАЛИТЕТА РАДА ФАРМАЦЕУТСКЕ ЗДРАВСТВЕНЕ ДЕЛАТНОСТИ

У циљу праћења показатеља квалитета рада фармациеутске здравствене делатности дефинисано је следећих 8 показатеља:

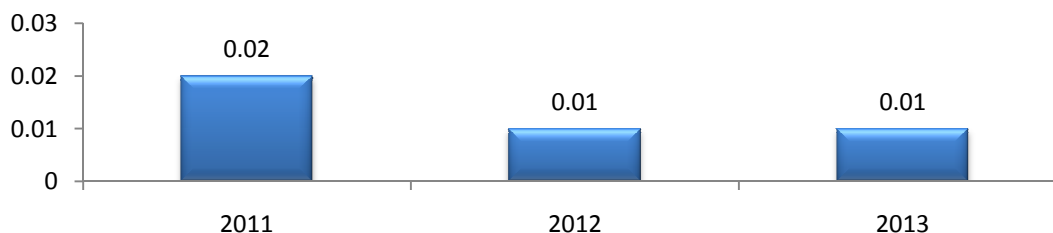
1. Процент расхода лекова и медицинских средстава услед истека рока употребе
2. Процент оспорених рецепата при наплати од Републичког завода за здравствено осигурање услед грешке апотеке у односу на укупан број реализованих рецепата апотеке
3. Процент рецепата са интервенцијом фармациеута у односу на укупан број рецепата
4. Просечан број рецепата по фармациеуту
5. Просечан број рецепата прописаних од стране приватне праксе, а издатих у апотеци и број издатих рецепата за лекове који нису на Листи лекова који се прописују и издају на терет обавезног здравственог осигурања, по фармациеуту
6. Просечан број налога за медицинска средства по фармациеуту
7. Просечан број магистралних и галенских лекова по фармациеуту
8. Број паковања галенских лекова израђених у галенској лабораторији апотеке

1. Процент расхода лекова и медицинских средстава услед истека рока употребе

Овај показатељ се израчунава као набавна вредност лекова и медицинских средстава расходованих услед истека рока употребе подељена са укупном набавном вредношћу лекова и медицинских средстава и помножена са 100 (Табела ХХХ у прилогу).

Ово је нови показатељ који се прати од 2011. године. У 2013. години набавна вредност свих лекова и медицинских средстава била је 7.612.848.888 динара, а набавна вредност расходованих лекова и медицинских средстава услед истека рока употребе је 1.042.000 динара. Процент расхода лекова и медицинских средстава износио је 0,01%, као и у 2012. години (Графикон 1).

Графикон 1. Процент расходованих лекова и медицинских средстава услед истека рока употребе



2. Процент оспорених рецепата при наплати од Републичког фонда за здравствено осигурање услед грешке апотеке у односу на укупан број реализованих рецепата апотеке

Овај показатељ се израчунава као број оспорених рецепата при наплати од Републичког завода за здравствено осигурање услед грешке апотеке подељен са укупним бројем реализованих рецепата и помножен са 100 (Табела ХХХ у прилогу).

Од укупно реализованих 10.324.786 рецепата, 769 је због грешке апотеке било оспорено од стране Републичког фонда за здравствено осигурање или 0,01%, док је у 2012. години од укупно 11.368.702 реализованих рецепата није оспорен ни један рецепт.

3. Процент рецепата са интервенцијом фармацеута у односу на укупан број рецепата

Процент рецепата са интервенцијом фармацеута израчунава се као број рецепата код којих је постојала интервенција фармацеута која се односила на правилност дозирања, дуплирану терапију фармаколошки сличним лековима, интеракције лекова, индикације и контраиндикације, подељен са укупним бројем издатих рецепата и помножен са 100 (Табела ХХХ у прилогу).

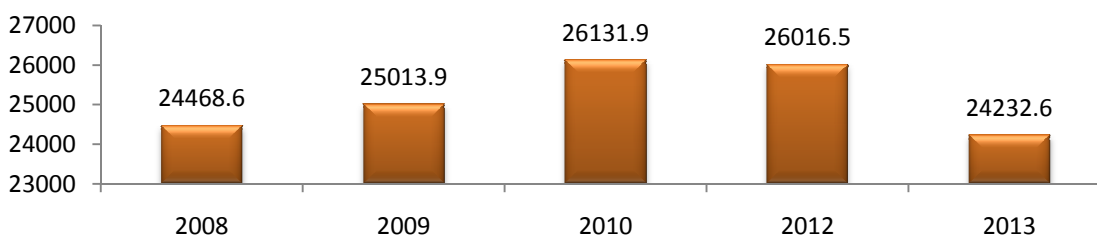
У посматраном периоду било је укупно 4.887 рецепата са интервенцијом фармацеута или 0,05% свих издатих рецепата, док је у 2012 години број тих рецепата био 8623 или 0,07%.

4. Просечан број рецепата по фармацеуту

Просечан број рецепата по фармацеуту се израчунава као укупан број рецепата подељен са укупним бројем фармацеута у Апотеци Београд (Табела XXX у прилогу).

У 2013. години ефективно је радило 426 фармацеута, издато је 10.324.786 рецепата, а просечан број рецепата по фармацеуту, износио је 24.233, што је мање у односу на претходне године (Графикон 2).

Графикон 2. Просечан број рецепата по фармацеуту у Београду у 2008., 2009., 2010., 2012. и 2013. години

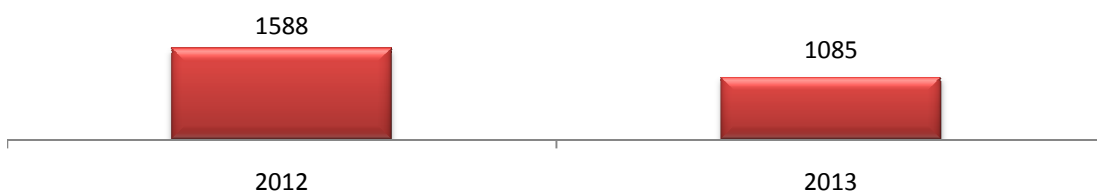


2011. година није узета јер је време посматрања била само друга половина године.

5. Просечан број рецепата прописаних од стране приватне праксе, а издатих у апотеци и број издатих рецепата за лекове који нису на Листи лекова који се прописују и издају на терет обавезног здравственог осигурања, по фармацеуту

Наведени показатељ се израчунава као збир укупног броја рецепата прописаних од стране приватне праксе издатих у апотеци и укупног броја издатих рецепата за лекове који нису на Листи лекова који се прописују и издају на терет обавезног здравственог осигурања, подељен са укупним бројем фармацеута у апотеци (Табела XXX у прилогу). У току 2013. године их је било укупно 461.762 или 1084,8 по фармацеуту.

Графикон 3. Просечан број рецепата прописаних од стране приватне праксе и рецепата за лекове који нису на Листи лекова по фармацеуту



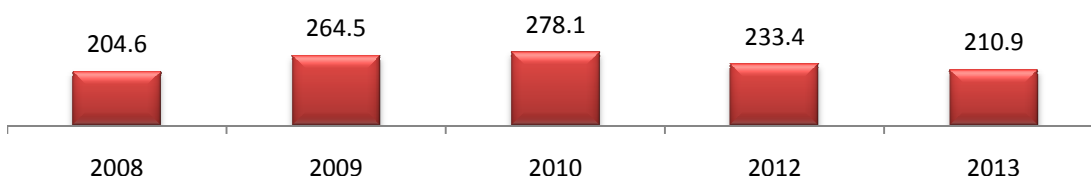
Број ових рецепата у 2012. години је био 693.989 или 1588,2 по фармациу. Видимо да се број преписаних рецепата од стране приватне праксе, а издатих у апотеци и број рецепата за лекове који нису на Листи лекова, значајно смањило у овој години посматрања.

6. Просечан број налога за медицинска средства по фармациу

Просечан број налога за медицинска средства по фармациу израчунава се као укупан број налога за медицинска средства подељен са укупним бројем фармациу у апотеци (Табела XXX у прилогу).

У 2013. години је било укупно 89.847 оваквих налога или 210,9 по фармациу (Графикон 4). Број налога је био највећи у 2010. години, од када опада.

Графикон 4. Број налога за медицинска средства по фармациу




7. Просечан број магистралних и галенских лекова по фармациу

Просечан број магистралних и галенских лекова по фармациу израчунава се као укупан број израђених магистралних и галенских лекова у апотеци подељен са укупним бројем фармациу у апотеци (Табела XXX у прилогу).

У 2013. години било је укупно 925.103 израђених магистралних и галенских лекова или 2171,3 по фармациу, што је двоструко више од вредности у претходној години, што је више него у 2012. години када је било 430.810 израђених магистралних лекова или 987,6 по фармациу (Графикон 5).

Графикон 5. Просечан број магистралних и галенских лекова по фармациу



8. Број паковања галенских лекова израђених у галенској лабораторији апотеке

Извештава се укупан број паковања свих врста галенских лекова израђених у галенској лабораторији апотеке. У периоду од јануара до децембра 2013. године их је било укупно 320.886 у Апотеци Београд (Табела ХХХ) док је тај број у 2012. години износио 288.856.

ЗАКЉУЧАК

- **Процент расходованих лекова и медицинских средстава услед истека рока употребе** је двоструко мањи него у 2011., а и исти је као и у 2012. години, 0,01%.
- **Процент оспорених рецепата при наплати од Републичког фонда за здравствено осигурање услед грешке апотеке** у односу на укупан број реализованих рецепата је у 2013. години износио 0,01, а у 2012. години их није било.
- **Процент рецепата са интервенцијом фармацеута** у односу на укупан број рецепата је у 2013. години (0,05%), незнатно мањи у односу на 2012. годину (0,07%).
- **Број рецепата по фармацеуту** је мањи у односу на 2012. годину и износи 24.232.
- **Просечан број рецепата по фармацеуту преписаних од приватника** је 1.084, јер је дошло до смањења броја приватних рецепата на 464.762.
- **Просечан број налога за медицинска средства по фармацеуту** је око 210. Највећи број је био у 2010. години (278), од када опада.
- **Просечан број магистралних и галенских лекова по фармацеуту** у 2013. години је 2171,3 што је двоструко више него у 2012. години (987,6).
- **Број паковања галенских лекова израђених у галенским лабораторијама** у 2013. години је повећан и износи 320.886, у односу на број у 2012. години (288.856).