

БРОЈ ЗДРАВСТВЕНИХ УСТАНОВА ПО ОПШТИНАМА У БЕОГРАДУ У 2007. ГОДИНИ

Табела 5

Р. бр.	ЗДРАВСТВЕНА УСТАНОВА	УКУПНО	О П Ш Т И Н А															
			БАРАЈЕВО	ВОЈДОВАЦ	ВРАЧАР	ГРОЦКА	ЗВЕЗДАРА	ЗЕМУН	ЛАЗАРЕВАЦ	МЛАДЕНОВАЦ	НОВИ БЕОГРАД	ОБРЕНОВАЦ	ПАЛИЛУЛА	РАКОВИЦА	САВСКИ ВЕНАЦ	СОПОТ	СТАРИ ГРАД	ЧУКАРИЦА
0	1	2	3	4	5	6	7	8	9	10	11	12	13	14	15	16	17	18
	УКУПНО	56	1	3	4	1	3	4	2	2	2	1	1	1	24	1	4	2
1	ДОМ ЗДРАВЉА	16	1	1	1	1	1	1	1	1	1	1	1	1	1	1	1	1
2	КЛИНИЧКИ ЦЕНТАР СРБИЈЕ	1													1			
3	КЛИНИЧКО БОЛНИЧКИ ЦЕНТАР	4					1	2							1			
4	КЛИНИКА	5													5			
5	СПЕЦИЈАЛНА БОЛНИЦА	3									1				2			
6	ЗАВОД И ИНСТИТУТ СА СТАЦИОНАРОМ	14			1				1		1				10		1	
7	ЗАВОД И ИНСТИТУТ БЕЗ СТАЦИОНАРА	10		2	1		1	1							3		1	1
8	ЗАВОД ЗА ЗАШТИТУ ЗДРАВЉА	2													1		1	
9	АПОТЕКА "БЕОГРАД"*	1			1													

* На ужем подручју града и у општини Лазаревац, Апотекарска установа "Београд" има 103 апотеке, а у оквиру 6 домова здравља и 2 завода ради 25 апотека

ЗАПОСЛЕНИ У ЗДРАВСТВЕНИМ УСТАНОВАМА У БЕОГРАДУ ПРЕМА СТРУЧНОЈ СПРЕМИ У 2007. ГОДИНИ

Табела 6

Р. бр.	ЗДРАВСТВЕНА УСТАНОВА	УКУПНО	МЕДИЦИНСКИ РАДНИЦИ И САРАДНИЦИ																	НЕМЕДИЦИНСКИ РАДНИЦИ			
			СВЕГА	ВИСОКА СТРУЧНА СПРЕМА									ВИША СТРУЧНА			СРЕДЊА СТРУЧНА СПРЕМА				НИЖА СТРУЧНА СПРЕМА	СВЕГА	од тога	
				СВЕГА	од тога								СВЕГА	од тога		СВЕГА	од тога						
					СВЕГА	специјалисти	на специјализацији	општа медицина	стоматолози	фармацеути	остали	СВЕГА		мед. сестре - техничари	остали		СВЕГА	мед. сестре - техничари	бабице			остали	административни
0	1	2	3	4	5	6	7	8	9	10	11	12	13	14	15	16	17	18	19	20	21	22	
УКУПНО		31297	24145	7874	5882	4954	235	693	656	676	660	2690	1483	1207	13362	9420	675	3267	219	7152	2185	4967	
1	ДОМ ЗДРАВЉА	7796	6618	2480	1857	1359	84	414	448	64	111	680	392	288	3453	2037	198	1218	5	1178	344	834	
2	КЛИНИЧКИ ЦЕНТАР СРБИЈЕ	6935	5052	1407	1214	1129	24	61	6	85	102	578	419	159	3067	2477	162	428		1883	588	1295	
3	КЛИНИЧКО БОЛНИЧКИ ЦЕНТАР	4381	3333	936	866	826	15	25	6	30	34	380	225	155	1982	1653	109	220	35	1048	278	770	
4	КЛИНИКА	2004	1500	456	298	282	4	12	128	6	24	200	78	122	839	466	171	202	5	504	141	363	
5	СПЕЦИЈАЛНА БОЛНИЦА	680	505	133	100	73	15	12	1	3	29	71	20	51	299	266		33	2	175	34	141	
6	ЗАВОД И ИНСТИТУТ СА СТАЦИОНАРОМ	5262	3965	1141	904	811	41	52	25	24	188	577	290	287	2198	1833	29	336	49	1297	406	891	
7	ЗАВОД И ИНСТИТУТ БЕЗ СТАЦИОНАРА	2652	1958	679	515	368	40	107	35	28	101	131	52	79	1026	682	6	338	122	694	209	485	
8	ЗАВОД ЗА ЈАВНО ЗДРАВЉЕ	578	440	201	128	106	12	10	7	5	61	69	7	62	169	6		163	1	138	75	63	
9	АПOTEKA "БЕОГРАД"	1009	774	441						431	10	4		4	329			329		235	110	125	
ЗДРАВСТВЕНЕ УСТАНОВЕ ЧИЈЕ ЈЕ ОСНИВАЧ ГРАД БЕОГРАД		14053	11462	4052	2872	2319	100	453	473	527	180	1129	644	485	6169	4006	315	1848	112	2591	795	1796	

ЗАПОСЛЕНИ У ДОМОВИМА ЗДРАВЉА У БЕОГРАДУ ПРЕМА СТРУЧНОЈ СПРЕМИ У 2007. ГОДИНИ

Табела 6 - наставак 1

Р. бр.	ЗДРАВСТВЕНА УСТАНОВА	УКУПНО	МЕДИЦИНСКИ РАДНИЦИ И САРАДНИЦИ																	НЕМЕДИЦИНСКИ РАДНИЦИ			
			СВЕГА	ВИСОКА СТРУЧНА СПРЕМА									ВИША СТРУЧНА СПРЕМА			СРЕДЊА СТРУЧНА СПРЕМА				НИЖА СТРУЧНА СПРЕМА	СВЕГА	од тога	
				СВЕГА	од тога								СВЕГА	од тога		СВЕГА	од тога		СВЕГА			административни	технички
					СВЕГА	специјалисти	на специјализацији	општа медицина	стоматолози	фармацеути	остали	СВЕГА		мед. сестре - техничари	остали		СВЕГА	мед. сестре - техничари					
0	1	2	3	4	5	6	7	8	9	10	11	12	13	14	15	16	17	18	19	20	21	22	
	УКУПНО	7796	6618	2480	1857	1359	84	414	448	64	111	680	392	288	3453	2037	198	1218	5	1178	344	834	
1	ДОМ ЗДРАВЉА "Др М. Влајковић" - БАРАЈЕВО	147	113	40	29	17	3	9	7	3	1	6	3	3	67	41	2	24		34	11	23	
2	ДОМ ЗДРАВЉА "ВОЖДОВАЦ"	685	604	225	167	142	3	22	42	3	13	69	43	26	310	183	14	113		81	29	52	
3	ДОМ ЗДРАВЉА "ВРАЧАР"	358	313	132	90	75		15	30	2	10	39	24	15	142	76	7	59		45	20	25	
4	ДОМ ЗДРАВЉА "М. Стојковић" - ГРОЦКА	426	360	136	100	55	7	38	21	11	4	21	12	9	203	110	11	82		66	18	48	
5	ДОМ ЗДРАВЉА ЗВЕЗДАРА	553	489	169	133	101	7	25	28		8	67	39	28	253	153	18	82		64	21	43	
6	ДОМ ЗДРАВЉА "ЗЕМУН"	787	686	257	193	141	4	48	47	3	14	78	43	35	351	214	18	119		101	28	73	
7	ДОМ ЗДРАВЉА "Др Ђ. Ковачевић" - ЛАЗАРЕВАЦ	488	366	123	97	48	8	41	21		5	25	16	9	218	135	17	66		122	29	93	
8	ДОМ ЗДРАВЉА "МЛАДЕНОВАЦ"	301	242	87	61	36	7	18	12	11	3	11	10	1	144	86	10	48		59	12	47	
9	ДОМ ЗДРАВЉА "НОВИ БЕОГРАД"	826	739	274	208	170	8	30	57	3	6	83	43	40	382	226	28	128		87	22	65	
10	ДОМ ЗДРАВЉА "ОБРЕНОВАЦ"	418	330	132	92	41	15	36	22	13	5	18	10	8	180	116	1	63		88	25	63	
11	ДОМ ЗДРАВЉА "Др М. Ивковић" - ПАЛИЛУЛА	672	577	225	170	144	6	20	36	2	17	82	41	41	270	154	18	98		95	28	67	
12	ДОМ ЗДРАВЉА " - РАКОВИЦА"	440	377	141	106	80		26	28		7	43	27	16	188	104	14	70	5	63	16	47	
13	ДОМ ЗДРАВЉА "САВСКИ ВЕНАЦ"	270	220	88	72	65	3	4	9	1	6	24	19	5	108	68	8	32		50	20	30	
14	ДОМ ЗДРАВЉА "СОПОТ"	138	103	36	26	15	1	10	5	5		3	3		64	42	3	19		35	9	26	
15	ДОМ ЗДРАВЉА "СТАРИ ГРАД"	616	508	190	139	104	8	27	40	5	6	56	31	25	262	146	10	106		108	37	71	
16	ДОМ ЗДРАВЉА "Др С. Милошевић" - ЧУКАРИЦА	671	591	225	174	125	4	45	43	2	6	55	28	27	311	183	19	109		80	19	61	

ЗАПОСЛЕНИ У КЛИНИЧКОМ ЦЕНТРУ СРБИЈЕ У БЕОГРАДУ ПРЕМА СТРУЧНОЈ СПРЕМИ У 2007. ГОДИНИ

Табела 6 - наставак 2

Р. бр.	ЗДРАВСТВЕНА УСТАНОВА	УКУПНО	МЕДИЦИНСКИ РАДНИЦИ И САРАДНИЦИ																	НЕМЕДИЦИНСКИ РАДНИЦИ		
			СВЕГА	ВИСОКА СТРУЧНА СПРЕМА									ВИША СТРУЧНА СПРЕМА			СРЕДЊА СТРУЧНА СПРЕМА						
				СВЕГА	ОД ТОГА						СВЕГА	ОД ТОГА		СВЕГА	ОД ТОГА							
					СВЕГА	специјалисти	на специјализацији	општа медицина	стоматолози	фармацеути		остали	СВЕГА		мед. сестре - техничари	остали	СВЕГА	мед. сестре - техничари	бабице	остали	СВЕГА	административни
0	1	2	3	4	5	6	7	8	9	10	11	12	13	14	15	16	17	18	19	20	21	22
УКУПНО		6935	5052	1407	1214	1129	24	61	6	85	102	578	419	159	3067	2477	162	428		1883	588	1295
1	ИНСТИТУТ ЗА ПСИХИЈАТРИЈУ	133	113	50	36	35		1			14	15	9	6	48	48				20	4	16
2	ИНСТИТУТ ЗА ПЛУЋНЕ БОЛЕСТИ И ТУБЕРКУЛОЗУ	321	252	63	58	53	1	4			5	26	25	1	163	153		10		69	12	57
3	ИНСТИТУТ ЗА ИНФЕКТИВНЕ И ТРОПСКЕ БОЛЕСТИ	244	186	43	40	38		2			3	18	16	2	125	110		15		58	8	50
4	ИНСТИТУТ ЗА ГИНЕКОЛОГИЈУ И АКУШЕРСТВО	546	432	111	108	103	1	4			3	34	27	7	287	97	162	28		114	20	94
5	ИНСТИТУТ ЗА ОЧНЕ БОЛЕСТИ	199	157	57	53	51	2				4	17	17		83	79		4		42	11	31
6	ИНСТИТУТ ЗА ОРТОПЕДСКУ ХИРУРГИЈУ И ТРАУМАТОЛОГ.	294	238	51	50	45		5			1	14	14		173	172		1		56	8	48
7	ИНСТИТУТ ЗА БОЛЕСТИ ДИГЕСТИВНОГ СИСТЕМА	488	421	108	106	99	1	6			2	36	35	1	277	272		5		67	10	57
8	ИНСТИТУТ ЗА УРОЛОГИЈУ И НЕФРОЛОГИЈУ	319	264	53	51	50		1			2	15	15		196	193		3		55	5	50
9	ИНСТИТУТ ЗА ОРЛ И МАКСИЛОФАЦИЈАЛНУ ХИРУРГИЈУ	199	154	50	34	33		1	1		15	15	15		89	86		3		45	13	32
10	ИНСТИТУТ ЗА ДЕРМАТОВЕНЕРОЛОГИЈУ	114	87	29	29	29						8	8		50	45		5		27	3	24

ЗАПОСЛЕНИ У КЛИНИЧКОМ ЦЕНТРУ СРБИЈЕ У БЕОГРАДУ ПРЕМА СТРУЧНОЈ СПРЕМИ У 2007. ГОДИНИ

Табела 6 - наставак 2.1

Р. бр.	ЗДРАВСТВЕНА УСТАНОВА	УКУПНО	МЕДИЦИНСКИ РАДНИЦИ И САРАДНИЦИ																	НЕМЕДИЦИНСКИ РАДНИЦИ				
			СВЕГА	ВИСОКА СТРУЧНА СПРЕМА									ВИША СТРУЧНА СПРЕМА			СРЕДЊА СТРУЧНА СПРЕМА					НИЖА СТРУЧНА СПРЕМА	СВЕГА	од тога	
				СВЕГА	од тога							СВЕГА	од тога		СВЕГА	од тога			СВЕГА	админи-стративни			технички	
					СВЕГА	специјалисти	на специјализацији	општа медицина	стоматолози	фармацеути	остали		СВЕГА	мед. сестре - техничари		остали	СВЕГА	мед. сестре - техничари						бабице
0	1	2	3	4	5	6	7	8	9	10	11	12	13	14	15	16	17	18	19	20	21	22		
11	ИНСТИТУТ ЗА НЕУРОХИРУРГИЈУ	265	213	33	33	29	4					15	14	1	165	163		2		52	9	43		
12	ИНСТИТУТ ЗА АЛЕРГОЛОГИЈУ И ИМУНОЛОГИЈУ	78	66	20	19	17		2			1	6	6		40	30		10		12	4	8		
13	ЦЕНТАР ЗА ОПЕК, ПЛАСТИ. И РЕКОН. ХИРУРГИЈУ	100	76	23	23	22	1					6	6		47	47				24	6	18		
14	ИНСТ. ЗА МЕДИЦ. РАДА И РАДИОЛ. ЗАШТИТУ	114	91	48	30	28	2		2	16	10	10	9	1	33	17		16		23	13	10		
15	ИНСТ. ЗА КАРДИОВАСКУЛАР. БОЛЕСТИ	521	444	125	124	112	5	7			1	66	57	9	253	249		4		77	12	65		
16	ИНСТИТУТ ЗА НЕУРОЛОГИЈУ	189	161	49	44	41	1	2			5	18	18		94	94				28	11	17		
17	ИНСТИТУТ ЗА ХЕМАТОЛОГИЈУ	204	178	42	35	31		4			7	11	8	3	125	110		15		26	4	22		
18	ИНСТ. ЗА ЕНДОКРИН, ДИЈАБЕТ И БОЛЕСТ. МЕТАБОЛИЗМА	217	180	66	61	51	3	7		2	3	21	20	1	93	85		8		37	10	27		
19	АПТЕКА И МЕД. СНАБДЕВАЊЕ	156	102	46	1	1				43	2	2		2	54			54		54	15	39		
20	ПОЛИКЛИНИКА КСЦ-а	118	45	5	4	4					1	4	4		36	36				73	36	37		
21	УРГЕНТНИ ЦЕНТАР	392	218	43	40	38		2	2		1	8	8		167	167				174	41	133		
22	ИНСТИТУТ ЗА АНЕСТЕЗ. И РЕАНИМАЦИЈУ	307	304	124	124	116		8				16	16		164	164				3	1	2		
23	ИНСТИТУТ ЗА МЕДИЦИНСКУ БИОХЕМИЈУ	289	249	42	1	1				38	3	17		17	190			190		40	3	37		

ЗАПОСЛЕНИ У КЛИНИЧКОМ ЦЕНТРУ СРБИЈЕ У БЕОГРАДУ ПРЕМА СТРУЧНОЈ СПРЕМИ У 2007. ГОДИНИ

Табела 6 - наставак 2.2

Р. бр.	ЗДРАВСТВЕНА УСТАНОВА	УКУПНО	МЕДИЦИНСКИ РАДНИЦИ И САРАДНИЦИ																	НЕМЕДИЦИНСКИ РАДНИЦИ			
			СВЕГА	ВИСОКА СТРУЧНА СПРЕМА									ВИША СТРУЧНА СПРЕМА			СРЕДЊА СТРУЧНА СПРЕМА				НИЖА СТРУЧНА СПРЕМА	СВЕГА	од тога	
				СВЕГА	од тога							СВЕГА	од тога		СВЕГА	од тога			СВЕГА			административни	технички
					СВЕГА	специјалисти	на специјализацији	општа медицина	стоматолози	фармацеути	остали		СВЕГА	мед. сестре - техничари		остали	СВЕГА	мед. сестре - техничари					
0	1	2	3	4	5	6	7	8	9	10	11	12	13	14	15	16	17	18	19	20	21	22	
24	ИНСТИТУТ ЗА РАДИОЛОШКУ ДИЈАГНОСТИКУ	198	181	50	50	45	1	4				75		75	56	26		30		17	5	12	
25	ИНСТИТУТ ЗА НУКЛЕАРНУ МЕДИЦИНУ	44	41	18	16	16					2	2	2		21	11		10		3	2	1	
26	ЦЕНТАР ЗА ФИЗИКАЛНУ МЕДИЦИНУ И РЕХАБИЛИТАЦИЈУ	111	106	23	23	21	2					66	66		17	17				5	3	2	
27	СЛУЖБА ПРАВНИХ, КАДРОВСКИХ И ОПШТИХ ПОСЛОВА	199	13	9	2	2					7	2	2		2			2		186	70	116	
28	СЛ. ЗА СОЦИЈАЛНУ МЕД. И ОРГАН. ЗДРАВСТ. ДЕЛАТНОСТИ	73	54	12	9	9			3			28		28	14	3		11		19	12	7	
29	СЛУЖБА МАРКЕТИНГА И КОМЕРЦИЈАЛНИХ ПОСЛОВА	17	1	1							1									16	16		
30	СЛУЖБА ЕКОНОМИЈЕ ПОСЛОВАЊА	108	1	1							1									107	107		
31	СЛУЖБА ЗА ЕКОНОМСКО-ФИНАНСИЈСКЕ ПОСЛОВЕ	102	1	1							1									101	101		
32	СЛУЖБА ЗА ИНВЕСТИЦИЈЕ И ОДРЖАВАЊЕ ОПРЕМЕ И ОБЈЕКТА	248																		248	11	237	
33	ЦЕНТАР ЗА МАГНЕТНУ РЕЗОНАНЦУ	28	23	11	10	9		1			1	7	2	5	5	3		2		5	2	3	

ЗАПОСЛЕНИ У КЛИНИЧКО БОЛНИЧКИМ ЦЕНТРИМА У БЕОГРАДУ ПРЕМА СТРУЧНОЈ СПРЕМИ У 2007. ГОДИНИ

Табела 6 - наставак 3

Р. бр.	ЗДРАВСТВЕНА УСТАНОВА	УКУПНО	МЕДИЦИНСКИ РАДНИЦИ И САРАДНИЦИ																	НЕМЕДИЦИНСКИ РАДНИЦИ				
			СВЕГА	ВИСОКА СТРУЧНА СПРЕМА										ВИША СТРУЧНА СПРЕМА			СРЕДЊА СТРУЧНА СПРЕМА				НИЖА СТРУЧНА СПРЕМА	СВЕГА	ОД ТОГА	
				СВЕГА	СВЕГА	ОД ТОГА							СВЕГА	ОД ТОГА		СВЕГА	ОД ТОГА							
						Лекари			стоматолози	фармацеути	остали	СВЕГА		ОД ТОГА			СВЕГА	мед. сестре - техничари	бабице	остали				
						специјалисти	на специјализацији	општа медицина						мед. сестре - техничари	остали									
0	1	2	3	4	5	6	7	8	9	10	11		12	13	14	15					16	17	18	19
УКУПНО		4381	3333	936	866	826	15	25	6	30	34	380	225	155	1982	1653	109	220	35	1048	278	770		
1	КЛИНИЧКО БОЛНИЧКИ ЦЕНТАР "Др Д. Мишовић" - ДЕДИЊЕ	1066	786	222	206	196	1	9		7	9	64	31	33	470	374	27	69	30	280	73	207		
2	КЛИНИЧКО БОЛНИЧКИ ЦЕНТАР "БЕЖАНИЈСКА КОСА"	857	639	184	171	166	3	2	1	8	4	78	42	36	375	342		33	2	218	70	148		
3	КЛИНИЧКО БОЛНИЧКИ ЦЕНТАР "ЗЕМУН"	1028	829	225	211	196	5	10	2	7	5	86	43	43	518	440	35	43		199	50	149		
4	КЛИНИЧКО БОЛНИЧКИ ЦЕНТАР "ЗВЕЗДАРА"	1430	1079	305	278	268	6	4	3	8	16	152	109	43	619	497	47	75	3	351	85	266		

ЗАПОСЛЕНИ У КЛИНИКАМА У БЕОГРАДУ ПРЕМА СТРУЧНОЈ СПРЕМИ У 2007. ГОДИНИ

Табела 6 - наставак 4

УКУПНО		2004	1500	456	298	282	4	12	128	6	24	200	78	122	839	466	171	202	5	504	141	363
1	КЛИНИКА ЗА НЕУРОЛОГИЈУ И ПСИХИЈАТРИЈУ ЗА ДЕЦУ И ОМЛАДИНУ	80	59	31	24	24					7	3	1	2	25	25				21	11	10
2	КЛИНИКЕ СТОМАТОЛОШКОГ ФАКУЛТЕТА	356	278	137	6	6			128	1	2	16	4	12	123	19		104	2	78	40	38
3	УНИВЕРЗИТЕТСКА ДЕЧЈА КЛИНИКА	630	488	119	114	103	3	8		3	2	55	29	26	314	267		47		142	28	114
4	ГИНЕКОЛОШКО-АКУШЕРСКА КЛИНИКА "НАРОДНИ ФРОНТ"	647	465	136	128	123	1	4		2	6	38	33	5	291	78	171	42		182	42	140
5	КЛИНИКА ЗА РЕХАБИЛИТАЦИЈУ "Др Мирослав Зотовић"	291	210	33	26	26					7	88	11	77	86	77		9	3	81	20	61

ЗАПОСЛЕНИ У ЗАВОДИМА ЗА ЈАВНО ЗДРАВЉЕ У БЕОГРАДУ ПРЕМА ШКОЛСКОЈ СПРЕМИ У 2007. ГОДИНИ

Табела 6 - наставак 5

Р. бр.	ЗДРАВСТВЕНА УСТАНОВА	УКУПНО	МЕДИЦИНСКИ РАДНИЦИ И САРАДНИЦИ																	НЕМЕДИЦИНСКИ РАДНИЦИ			
			СВЕГА	ВИСОКА СТРУЧНА СПРЕМА									ВИША СТРУЧНА СПРЕМА			СРЕДЊА СТРУЧНА СПРЕМА				НИЖА СТРУЧНА СПРЕМА	СВЕГА	од тога	
				СВЕГА	од тога								СВЕГА	од тога		СВЕГА	од тога						
					СВЕГА	специјалисти	на специјализацији	општа медицина	стоматолози	фармацеути	остали	СВЕГА		мед. сестре - техничари	остали		СВЕГА	мед. сестре - техничари	бабице			остали	административни
0	1	2	3	4	5	6	7	8	9	10	11	12	13	14	15	16	17	18	19	20	21	22	
	УКУПНО	578	440	201	128	106	12	10	7	5	61	69	7	62	169	6		163	1	138	75	63	
1	ГРАДСКИ ЗАВОД ЗА ЈАВНО ЗДРАВЉЕ	337	256	95	62	55	4	3	2	2	29	45	6	39	116	3		113		81	42	39	
2	ИНСТИТУТ ЗА ЈАВНО ЗДРАВЉЕ СРБИЈЕ "Др М. Јовановић - Батум"	241	184	106	66	51	8	7	5	3	32	24	1	23	53	3		50	1	57	33	24	

ЗАПОСЛЕНИ У СПЕЦИЈАЛНИМ БОЛНИЦАМА У БЕОГРАДУ ПРЕМА СТРУЧНОЈ СПРЕМИ У 2007. ГОДИНИ

Табела 6 - наставак 6

	УКУПНО	680	505	133	100	73	15	12	1	3	29	71	20	51	299	266		33	2	175	34	141
1	СПЕЦ. БОЛ. ЗА ЦЕРЕБРОВАС. ОБОЉЕЊА "Свети Сава"	345	266	65	57	37	10	10		2	6	15	14	1	186	169		17		79	15	64
2	СПЕЦ. БОЛ. ЗА ЦЕРЕБР. ПАРАЛИЗУ И РАЗВОЈНУ НЕУРОЛОГИЈУ	188	139	40	16	14	2		1		23	52	4	48	45	44		1	2	49	12	37
3	СПЕЦИЈАЛНА БОЛНИЦА ЗА ИНТЕРНЕ БОЛЕСТИ - МЛАДЕНОВАЦ	147	100	28	27	22	3	2		1		4	2	2	68	53		15		47	7	40

**ЗАПОСЛЕНИ У ЗАВОДИМА И ИНСТИТУТИМА СА СТАЦИОНАРНОМ У БЕОГРАДУ ПРЕМА
СТРУЧНОЈ СПРЕМИ У 2007. ГОДИНИ**

Табела 6 - наставак 7

Р. бр.	ЗДРАВСТВЕНА УСТАНОВА	УКУПНО	МЕДИЦИНСКИ РАДНИЦИ И САРАДНИЦИ																	НЕМЕДИЦИНСКИ РАДНИЦИ			
			СВЕГА	ВИСОКА СТРУЧНА СПРЕМА									ВИША СТРУЧНА СПРЕМА			СРЕДЊА СТРУЧНА СПРЕМА				НИЖА СТРУЧНА СПРЕМА	СВЕГА	ОД ТОГА	
				СВЕГА	СВЕГА	ОД ТОГА						СВЕГА	ОД ТОГА		СВЕГА	ОД ТОГА							
						Лекари	специјалисти	на специјализацији	општа медицина	стоматолози	фармацеути		остали	СВЕГА		мед. сестре - техничари	остали	СВЕГА	мед. сестре - техничари			бабице	остали
0	1	2	3	4	5	6	7	8	9	10	11	12	13	14	15	16	17	18	19	20	21	22	
	УКУПНО	5262	3965	1141	904	811	41	52	25	24	188	577	290	287	2198	1833	29	336	49	1297	406	891	
1	ИНСТИТУТ ЗА МЕНТАЛНО ЗДРАВЉЕ	233	208	100	62	59	1	2		1	37	45	43	2	62	56		6	1	25	20	5	
2	ИНСТ. ЗА ЗДР. ЗАШТ. МАЈКЕ И ДЕТЕТА "Др В. Чукић"	877	684	181	153	140	11	2		6	22	59	33	26	432	343	21	68	12	193	54	139	
3	ИНСТИТУТ ЗА РЕХАБИЛИТАЦИЈУ	547	310	66	60	54	2	4			6	70	3	67	174	117		57		237	47	190	
4	ИНСТ. ЗА ОНКОЛОГИЈУ И РАДИОЛОГИЈУ	751	580	183	146	118	12	16	1	6	30	110	57	53	287	228		59		171	69	102	
5	ИНСТИТУТ ЗА РЕУМАТОЛОГИЈУ	235	167	47	45	42	2	1		1	1	41	12	29	79	55		24		68	33	35	
6	ИНСТ. ЗА КАРДИОВАСКУЛАР. БОЛЕСТИ "ДЕДИЊЕ"	556	483	117	113	106	1	6		2	2	82	54	28	251	229		22	33	73	38	35	
7	ИНСТИТУТ ЗА НЕОНАТОЛОГИЈУ	253	196	32	28	26		2		2	2	17	15	2	147	134		13		57	14	43	
8	ИНСТ. ЗА НЕУРОПС. БОЛЕСТИ "Др Лаза Лазаревић"	465	323	89	69	63	4	2	1	2	17	32	25	7	200	194		6	2	142	36	106	
9	ИНСТ. ЗА ОРТОПЕД. ХИРУР. БОЛЕСТИ "БАЊИЦА"	670	504	120	115	112	1	2	1	1	3	59	24	35	325	300		25		166	39	127	
10	ЗАВОД ЗА ПРОТЕТИКУ	181	117	30	16	15	1		3		11	25	5	20	62	48		14		64	16	48	
11	ЗАВ. ЗА ПСИХ. ПОРЕМ. И ГОВ. ПАТОЛ. "Проф. Др Ц. Брајовић"	82	66	50	7	7			2		41	3		3	13	8		5		16	9	7	
12	ЗАВОД ЗА ЕНДЕМСКУ НЕФРОПАТИЈУ	103	67	17	17	9	4	4				4	3	1	46	38		8		36	10	26	
13	ЗАВ. ЗА ЗДРАВСТВЕНУ ЗАШТИТУ СТУДЕНАТА	190	166	71	49	39		10	17	2	3	18	9	9	77	43	8	26		24	11	13	
14	ЗАВОД ЗА БОЛЕСТИ ЗАВИСНОСТИ	119	94	38	24	21	2	1		1	13	12	7	5	43	40		3	1	25	10	15	

**ЗАПОСЛЕНИ У ЗАВОДИМА И ИНСТИТУТИМА БЕЗ СТАЦИОНАРА У БЕОГРАДУ ПРЕМА
СТРУЧНОЈ СПРЕМИ У 2007. ГОДИНИ**

Табела 6 - наставак 8

Р. бр.	ЗДРАВСТВЕНА УСТАНОВА	УКУПНО	МЕДИЦИНСКИ РАДНИЦИ И САРАДНИЦИ																НЕМЕДИЦИНСКИ РАДНИЦИ				
			СВЕГА	ВИСОКА СТРУЧНА СПРЕМА									ВИША СТРУЧНА СПРЕМА			СРЕДЊА СТРУЧНА СПРЕМА				НИЖА СТРУЧНА СПРЕМА	СВЕГА	од тога	
				СВЕГА	од тога								СВЕГА	од тога		СВЕГА	од тога						
					СВЕГА	специјалисти	на специјализацији	општа медицина	стоматолози	фармацеути	остали	СВЕГА		мед. сестре - техничари	остали		СВЕГА	мед. сестре - техничари	бабице			остали	
0	1	2	3	4	5	6	7	8	9	10	11	12	13	14	15	16	17	18	19	20	21	22	
	УКУПНО	2652	1958	679	515	368	40	107	35	28	101	131	52	79	1026	682	6	338	122	694	209	485	
1	ГРАД. ЗАВОД ЗА КОЖНЕ И ВЕНЕРИЧНЕ БОЛЕСТИ	59	49	21	20	20					1	2	1	1	26	19		7		10	6	4	
2	ГРАД. ЗАВ. ЗА БОЛ. ПЛУЋА И ЗАШТИТУ ОД ТБЦ	196	143	47	42	40		2			5	13	7	6	83	53		30		53	23	30	
3	ГРАД. ЗАВ. ЗА ХИТНУ МЕДИЦИНСКУ ПОМОЋ	672	415	186	183	94	31	58		1	2	12	11	1	214	206		8	3	257	23	234	
4	ГРАД. ЗАВ. ЗА ГЕРОНТ. КУЋНО ЛЕЧЕЊЕ И НЕГУ	365	342	38	32	32			2		4	26	10	16	206	201		5	72	23	14	9	
5	ЗАВ. ЗА ЗДРАВ. ЗАШТИТУ М.У.П-а	176	149	64	42	34		8	13	4	5	18	7	11	67	35	3	29		27	14	13	
6	ЗАВ. ЗА БИОЦИДЕ И МЕДИЦИНСКУ ЕКОЛОГИЈУ	57	37	18	6	3	1	2			12	6		6	13			13		20	9	11	
7	ЗАВ. ЗА ВАЗДУХОПЛОВНУ МЕДИЦИНУ ЈАТ-а	23	22	11	7	4	2	1			4				11	6		5		1	1		
8	ЗАВ. ЗА ЗДРАВ. ЗАШТИТУ РАДНИКА ЖЕЛЕЗНИЦЕ СРБИЈЕ	394	311	146	103	77	4	22	19	8	16	31	9	22	134	73	3	58		83	35	48	
9	ИНСТИТУТ ЗА ТРАНСФУЗИЈУ КРВИ	403	299	74	54	46		8	1	6	13	18	7	11	161	89		72	46	104	54	50	
10	ИНСТ. ЗА ИМУНОЛОГ. И ВИРУСОЛОГИЈУ "ТОРЛАК"	307	191	74	26	18	2	6		9	39	5		5	111			111	1	116	30	86	

Табела 7

Р. бр.	ГОДИНА	УКУПНО	МЕДИЦИНСКИ РАДНИЦИ И САРАДНИЦИ																	НЕМЕДИЦИНСКИ РАДНИЦИ			
			СВЕГА	ВИСОКА СТРУЧНА СПРЕМА									ВИША СТРУЧНА СПРЕМА			СРЕДЊА СТРУЧНА СПРЕМА				НИЖА СТРУЧНА СПРЕМА	СВЕГА	ОД ТОГА	
				СВЕГА	ОД ТОГА						СВЕГА	ОД ТОГА		СВЕГА	ОД ТОГА			СВЕГА	администра- тивни			технички	
					СВЕГА	специја- листи	на специ- јализациј	опште медицине	стоматолози	фармацеути		остали	СВЕГА		мед. сестре техничари	остали	СВЕГА						мед. сестре техничари
0	1	2	3	4	5	6	7	8	9	10	11	12	13	14	15	16	17	18	19	20	21	22	
УКУПНО БЕОГРАД																							
1	2002	34570	25436	8385	5996	4938	499	559	1019	707	663	2755	1538	1217	####	9119	801	4110	266	9134	2586	6548	
2	2003	34728	25792	8401	5981	4901	422	658	1007	720	693	2849	1577	1272	####	9259	749	4144	390	8936	2559	6377	
3	2004	34884	25879	8461	6017	4921	420	676	1016	728	700	2881	1560	1321	####	9371	730	4027	409	9005	2589	6416	
4	2005	31615	23757	7882	5750	4786	345	619	864	642	626	2567	1340	1227	####	8788	656	3554	310	7858	2304	5554	
5	2006	30686	23589	7761	5819	4872	271	676	682	653	607	2589	1357	1232	####	9079	666	3274	220	7097	2151	4946	
6	2007	31297	24145	7874	5882	4954	235	693	656	676	660	2690	1483	1207	####	9420	675	3267	219	7152	2185	4967	

Табела 7 - наставак 1

Р. бр.	ГОДИНА	УКУПНО	МЕДИЦИНСКИ РАДНИЦИ И САРАДНИЦИ																	НЕМЕДИЦИНСКИ РАДНИЦИ			
			СВЕГА	ВИСОКА СТРУЧНА СПРЕМА									ВИША СТРУЧНА СПРЕМА			СРЕДЊА СТРУЧНА СПРЕМА				НИЖА СТРУЧНА СПРЕМА	СВЕГА	од тога	
				СВЕГА	од тога								СВЕГА	од тога		СВЕГА	од тога						
					СВЕГА	Лекари			стоматолози	фармацеути	остали	мед. сестре техничари		остали	СВЕГА		мед. сестре техничари	бабице	остали				
						специјалисти	на специјализацији	опште медицине														административни	технички
0	1	2	3	4	5	6	7	8	9	10	11	12	13	14	15	16	17	18	19	20	21	22	
ДОМОВИ ЗДРАВЉА																							
1	2002	9586	7981	2970	1997	1486	123	388	810	65	98	819	506	313	4188	2205	269	1714	4	1605	427	1178	
2	2003	9679	8043	2976	2010	1449	102	459	793	61	112	793	490	303	4263	2251	247	1765	11	1636	410	1226	
3	2004	9718	8056	2975	2006	1461	81	464	793	61	115	805	494	311	4266	2267	245	1754	10	1662	426	1236	
4	2005	8639	7208	2711	1900	1389	80	431	648	60	103	699	408	291	3792	2056	205	1531	6	1431	380	1051	
5	2006	7947	6767	2531	1883	1375	87	421	477	65	106	694	406	288	3537	2072	203	1262	5	1180	344	836	
6	2007	7796	6618	2480	1857	1359	84	414	448	64	111	680	392	288	3453	2037	198	1218	5	1178	344	834	
КЛИНИЧКИ ЦЕНТАР СРБИЈЕ																							
1	2002	6965	4781	1346	1135	1048	68	19	8	89	114	509	350	159	2879	2196	164	519	47	2184	632	1552	
2	2003	6984	4839	1331	1126	1058	54	14	7	89	109	562	364	198	2912	2162	161	589	34	2145	626	1519	
3	2004	7120	4894	1397	1195	1077	104	14	7	90	105	609	381	228	2851	2204	149	498	37	2226	635	1591	
4	2005	6565	4583	1318	1142	1066	68	8	7	80	89	534	327	207	2691	2126	139	426	40	1982	592	1390	
5	2006	6563	4673	1367	1179	1102	31	46	7	81	100	526	322	204	2780	2187	151	442		1890	581	1309	
6	2007	6935	5052	1407	1214	1129	24	61	6	85	102	578	419	159	3067	2477	162	428		1883	588	1295	
КЛИНИЧКО БОЛНИЧКИ ЦЕНТРИ																							
1	2002	4615	3286	918	857	761	94	2	6	34	21	365	228	137	1974	1565	141	268	29	1329	340	989	
2	2003	4661	3333	937	867	775	75	17	5	32	33	378	227	151	1975	1589	136	250	43	1328	346	982	
3	2004	4717	3385	937	869	790	60	19	6	31	31	367	221	146	2034	1660	121	253	47	1332	342	990	
4	2005	4184	3070	886	821	773	37	11	6	29	30	314	182	132	1832	1509	105	218	38	1114	289	825	
5	2006	4307	3272	920	853	810	24	19	6	29	32	334	195	139	1982	1655	103	224	36	1035	279	756	
6	2007	4381	3333	936	866	826	15	25	6	30	34	380	225	155	1982	1653	109	220	35	1048	278	770	

Табела 7 - наставак 2

Р. бр.	ГОДИНА	УКУПНО	МЕДИЦИНСКИ РАДНИЦИ И САРАДНИЦИ																	НЕМЕДИЦИНСКИ РАДНИЦИ			
			СВЕГА	ВИСОКА СТРУЧНА СПРЕМА									ВИША СТРУЧНА СПРЕМА			СРЕДЊА СТРУЧНА СПРЕМА				НИЖА СТРУЧНА СПРЕМА	СВЕГА	од тога	
				СВЕГА	СВЕГА	од тога					СВЕГА	од тога		СВЕГА	од тога								
						специјалисти	на специјализацији	оште медицине	стоматолози	фармацеути		остали	мед. сестре техничари		остали	мед. сестре техничари	бабице	остали					
0	1	2	3	4	5	6	7	8	9	10	11	12	13	14	15	16	17	18	19	20	21	22	
КЛИНИКЕ																							
1	2002	2130	1518	440	291	266	25		121	7	21	204	96	108	873	450	185	238	1	612	196	416	
2	2003	2177	1555	441	285	262	18	5	127	6	23	202	89	113	908	498	168	242	4	622	150	472	
3	2004	2217	1585	465	289	268	13	8	134	7	35	212	85	127	899	478	181	240	9	632	164	468	
4	2005	2142	1549	469	295	274	11	10	135	7	32	204	79	125	869	473	172	224	7	593	158	435	
5	2006	1987	1487	449	295	279	5	11	127	5	22	195	75	120	837	463	174	200	6	500	139	361	
6	2007	2004	1500	456	298	282	4	12	128	6	24	200	78	122	839	466	171	202	5	504	141	363	
СПЕЦИЈАЛНЕ БОЛНИЦЕ																							
1	2002	621	437	128	99	76	14	9	1	2	26	68	13	55	237	204	2	31	4	184	40	144	
2	2003	633	444	121	90	67	10	13	1	2	28	71	17	54	251	222		29	1	189	42	147	
3	2004	636	438	116	87	65	13	9	1	2	26	77	19	58	244	215		29	1	198	44	154	
4	2005	579	411	113	84	63	13	8	1	2	26	68	15	53	230	205		25		168	36	132	
5	2006	608	446	120	90	66	13	11	1	2	27	73	21	52	253	226		27		162	33	129	
6	2007	680	505	133	100	73	15	12	1	3	29	71	20	51	299	266		33	2	175	34	141	
ИНСТИТУТИ И ЗАВОДИ СА СТАЦИОНАРОМ																							
1	2002	5639	3989	1169	922	787	104	31	30	25	192	575	272	303	2210	1793	32	385	35	1650	491	1159	
2	2003	5597	3982	1166	914	780	91	43	30	25	197	614	315	299	2159	1763	32	364	43	1615	485	1130	
3	2004	5524	3972	1172	913	781	84	48	30	24	205	585	286	299	2156	1779	29	348	59	1552	474	1078	
4	2005	5181	3781	1102	875	762	76	37	27	23	177	536	257	279	2090	1713	28	349	53	1400	431	969	
5	2006	5102	3822	1081	884	779	55	50	24	21	152	554	262	292	2140	1770	29	341	47	1280	394	886	
6	2007	5262	3965	1141	904	811	41	52	25	24	188	577	290	287	2198	1833	29	336	49	1297	406	891	

Табела 7 - наставак 3

Р. бр.	ГОДИНА	УКУПНО	МЕДИЦИНСКИ РАДНИЦИ И САРАДНИЦИ																	НЕМЕДИЦИНСКИ РАДНИЦИ			
			СВЕГА	ВИСОКА СТРУЧНА СПРЕМА									ВИША СТРУЧНА СПРЕМА			СРЕДЊА СТРУЧНА СПРЕМА				НИЖА СТРУЧНА СПРЕМА	СВЕГА	од тога	
				СВЕГА	СВЕГА	од тога			стоматолози	фармацеути	остали	СВЕГА	од тога		СВЕГА	од тога		СВЕГА	административни			технички	
						специјалисти	на специјализацији	опште медицинске					мед. сестре техничари	остали		мед. сестре техничари	бабице						остали
0	1	2	3	4	5	6	7	8	9	10	11	12	13	14	15	16	17	18	19	20	21	22	
ИНСТИТУТИ И ЗАВОДИ БЕЗ СТАЦИОНАРА																							
1	2002	3249	2192	761	550	398	44	108	35	56	120	145	66	79	1140	696	7	437	146	1057	278	779	
2	2003	3242	2321	768	545	398	47	100	38	63	122	151	67	84	1149	764	5	380	253	921	275	646	
3	2004	3211	2280	741	524	367	48	109	37	67	113	149	66	83	1145	763	5	377	245	931	282	649	
4	2005	2781	2004	674	512	358	44	110	33	29	100	145	68	77	1020	698	6	316	165	777	226	551	
5	2006	2647	1954	672	510	360	43	107	33	29	100	142	69	73	1015	701	6	308	125	693	205	488	
6	2007	2652	1958	679	515	368	40	107	35	28	101	131	52	79	1026	682	6	338	122	694	209	485	
ЗАВОДИ ЗА ЈАВНО ЗДРАВЉЕ																							
1	2002	647	492	230	145	116	27	2	8	6	71	69	7	62	193	10	1	182		155	80	75	
2	2003	630	469	216	143	112	25	6	6	5	62	73	8	65	179	10		169	1	161	91	70	
3	2004	625	461	209	134	112	17	5	8	5	62	72	8	64	179	5		174	1	164	89	75	
4	2005	563	422	194	121	101	16	4	7	5	61	63	4	59	164	8	1	155	1	141	79	62	
5	2006	562	426	197	125	101	13	11	7	5	60	67	7	60	161	5		156	1	136	76	60	
6	2007	578	440	201	128	106	12	10	7	5	61	69	7	62	169	6		163	1	138	75	63	
АПОТЕКА "БЕОГРАД"																							
1	2002	1118	760	423						423		1		1	336			336		358	102	256	
2	2003	1125	806	445	1			1		437	7	5		5	356			356		319	134	185	
3	2004	1116	808	449						441	8	5		5	354			354		308	133	175	
4	2005	981	729	415						407	8	4		4	310			310		252	113	139	
5	2006	963	742	424						416	8	4		4	314			314		221	100	121	
6	2007	1009	774	441						431	10	4		4	329			329		235	110	125	

ЛЕКАРИ У БЕОГРАДУ ПРЕМА СПЕЦИЈАЛНОСТИ У 2007. ГОДИНИ

Табела 8

Р. бр.	СПЕЦИЈАЛНОСТ	СВЕГА	ЗДРАВСТВЕНЕ УСТАНОВЕ									
			ДОМОВИ ЗДРАВЉА	КЛИНИЧКИ ЦЕНТАР СРБИЈЕ	КЛИНИЧКО БОЛНИЧКИ ЦЕНТРИ	КЛИНИКЕ	СПЕЦИЈАЛНЕ БОЛНИЦЕ	ЗАВ. ИНСТ. СА	СТАЦИОНА- НА	ЗАВ. ИНСТ. БЕЗ СТАЦИОНАРА	ЗАВОДИ ЗА ЈАВНО ЗДРАВЉА	ОСНИВАЧ ГРАД БЕОГРАД
0	1	2	3	4	5	6	7	8	9	10	11	
УКУПНО			5882	1857	1214	866	298	100	904	515	128	2872
ЛЕКАРИ			693	414	61	25	12	12	52	107	10	453
НА СПЕЦИЈАЛИЗАЦИЈИ			235	84	24	15	4	15	41	40	12	100
СПЕЦИЈАЛИСТИ			4954	1359	1129	826	282	73	811	368	106	2319
1	анестезија са реаним.	276		116	70	33	2	54	1			71
2	дечја хирургија	52				25		27				
3	дечја неурологија	8				7		1				
4	дечја психијатрија	4			1	1		2				1
5	дерматовенерологија	79	4	29	11		2	3	25	5		38
6	епидемиологија	47	7	3				3	7	27		13
7	физикална медицина	233	68	21	20	27	12	72	12	1		92
8	гинеколог. и акушер.	385	125	87	52	91		22	8			183
9	грудна хирургија	10		6	4							4
10	хигијена	26		1		1		1	1	22		1
11	имунологија	7		1	2			2	2			2
12	инфектологија	33		32					1			
13	интерна медицина	779	78	267	244	4	17	133	36			343
14	клиничка биохемија	20	9		1	2	1	4	3			10
15	клиничка фармакол.	8		3				2	3			2
16	клиничка физиолог.											
17	максилофац. хирург.	6		6								
18	медицина рада	137	90	19				4	23	1		91
19	медицина спорта	6	3					1	2			4
20	микроб. са паразир.	74		11	11	1	2	4	21	24		13
21	неурохирургија	37		27	8	2						8
22	неурологија	73	5	21	20	2	15	6	4			25
23	неуропсихијатрија	174	39	35	17	10	9	57	7			60
24	нуклеарна медицина	21		15	2			4				2
25	офталмологија	156	64	55	17	2	1	8	9			85
26	општа хирургија	301	3	132	107		2	55	2			111
27	општа медицина	471	407		1			6	54	3		418
28	ортопедија	134		45	20			68	1			20
29	оториноларингологија	132	51	28	37			10	6			91
30	патолошка анатомија	33	1	8	10	2		12				11
31	педијатрија	548	318	9	51	60	2	91	17			375
32	плас. и рек. хирургија	26		19	1			6				1
33	пнеумофтизиологија	67	3	25	5		2		32			39
34	психијатрија	135	12	21	12	1		84	5			27
35	радиологија	221	43	55	45	7	5	58	8			90
36	социјална медицина	43	11	2	2			3	2	23		15
37	судска медицина											
38	трансфузиологија	72		3	15	3		7	44			15
39	ургентна медицина	46	16						30			16
40	урологија	73	2	27	40	1	1	1	1			42
41	ваздухопловна мед.	1							1			

**ЛЕКАРИ У КЛИНИЧКО БОЛНИЧКИМ ЦЕНТРИМА ПРЕМА
СПЕЦИЈАЛНОСТИ У 2007. ГОДИНИ**

Табела 8 - наставак 3

Р. бр.	СПЕЦИЈАЛНОСТ	СВЕГА	КЛИНИЧКО БОЛНИЧКИ ЦЕНТАР			
			"Др Драгиша Мишовић" ДЕДИЊЕ	"БЕЖАНИЈСКА КОСА"	"ЗЕМУН"	"ЗВЕЗДАРА"
0	1	2	3	4	5	6
	УКУПНО	866	206	171	211	278
	ЛЕКАРИ	25	9	2	10	4
	НА СПЕЦИЈАЛИЗАЦИЈИ	15	1	3	5	6
	СПЕЦИЈАЛИСТИ	826	196	166	196	268
1	анестезија са реаним.	70	20	12	16	22
2	дечја хирургија					
3	дечја неурологија					
4	дечја психијатрија	1	1			
5	дерматовенерологија	11			4	7
6	епидемиологија					
7	физикална медицина	20	1	5	8	6
8	гинеколог. и акушер.	52	17		15	20
9	грудна хирургија	4		4		
10	хигијена					
11	имунологија	2		2		
12	инфектологија					
13	интерна медицина	244	37	69	51	87
14	клиничка биохемија	1				1
15	клиничка фармакол.					
16	клиничка физиолог.					
17	максилофац. хирург.					
18	медицина рада					
19	медицина спорта					
20	микроб. са паразир.	11	2	2	2	5
21	неурохирургија	8			7	1
22	неурологија	20	3	1	7	9
23	неуропсихијатрија	17	9	2	2	4
24	нуклеарна медицина	2				2
25	офталмологија	17		2	1	14
26	општа хирургија	107	34	29	18	26
27	општа медицина	1		1		
28	ортопедија	20		7	8	5
29	оториноларингологија	37	12	1	11	13
30	патолошка анатомија	10	1	2	4	3
31	педијатрија	51	21		16	14
32	плас. и рек. хирургија	1		1		
33	пнеумофтизиологија	5		1	3	1
34	психијатрија	12	6	1		5
35	радиологија	45	13	12	11	9
36	социјална медицина	2		1	1	
37	судска медицина					
38	трансфузиологија	15	5	2	4	4
39	ургентна медицина					
40	урологија	40	14	9	7	10
41	ваздухопловна мед.					

ЛЕКАРИ У КЛИНИКАМА ПРЕМА СПЕЦИЈАЛНОСТИ У 2007. ГОДИНИ

Табела 8 - наставак 4

Р. бр.	СПЕЦИЈАЛНОСТ	СВЕГА	КЛИНИКЕ				
			КЛИНИКА ЗА НЕУРОЛОГИЈУ И ПСИХИЈАТРИЈУ ЗА ДЕЦУ И ОМЛАДИНУ	КЛИНИКЕ СТОМАТОЛОШКОГ ФАКУЛТЕТА	УНИВЕРЗИТЕТСКА ДЕЧЈА КЛИНИКА	ГИНЕКОЛОШКА АКУШЕРСКА КЛИНИКА "НАРОДНИ ФРОНТ"	КЛИНИКА ЗА РЕХАБИЛИТАЦИЈУ "Др Мирослав Зотовић"
0	1	2	3	4	5	6	7
УКУПНО		298	24	6	114	128	26
ЛЕКАРИ		12			8	4	
НА СПЕЦИЈАЛИЗАЦИЈИ		4			3	1	
СПЕЦИЈАЛИСТИ		282	24	6	103	123	26
1	анестезија са реаним.	33			4	16	13
2	дечја хирургија	25				25	
3	дечја неурологија	7	7				
4	дечја психијатрија	1	1				
5	дерматовенерологија						
6	епидемиологија						
7	физикална медицина	27				3	24
8	гинеколог. и акушер.	91					91
9	грудна хирургија						
10	хигијена	1			1		
11	имунологија						
12	инфектологија						
13	интерна медицина	4					2
14	клиничка биохемија	2	1			1	
15	клиничка фармакол.						
16	клиничка физиолог.						
17	максилофац. хирург.						
18	медицина рада						
19	медицина спорта						
20	микроб. са паразир.	1				1	
21	неурохирургија	2				2	
22	неурологија	2	2				
23	неуропсихијатрија	10	10				
24	нуклеарна медицина						
25	офталмологија	2	2				
26	општа хирургија						
27	општа медицина						
28	ортопедија						
29	оториноларингологија						
30	патолошка анатомија	2					2
31	педијатрија	60				47	13
32	плас. и рек. хирургија						
33	пнеумофтизиологија						
34	психијатрија	1	1				
35	радиологија	7		1		6	
36	социјална медицина						
37	судска медицина						
38	трансфузиологија	3				1	2
39	ургентна медицина						
40	урологија	1				1	
41	ваздухопловна мед.						

**ЛЕКАРИ У СПЕЦИЈАЛНИМ БОЛНИЦАМА ПРЕМА СПЕЦИЈАЛНОСТИ У
2007. ГОДИНИ**

Табела 8 - наставак 5

Р. бр.	СПЕЦИЈАЛНОСТ	СВЕГА	СПЕЦИЈАЛНЕ БОЛНИЦЕ		
			СПЕД. БОЛНИЦА ЗА ЦЕРЕБРОВАСКУЛ. ОБ ОЉЕЊА "Свети Сава"	СПЕЦ. БОЛ. ЗА ЦЕРЕБРАЛ. ПАРАЛИЗУ И РАЗВОЈНУ НЕУРОЛОГИЈУ	СПЕЦ. БОЛ. ЗА ИНТЕРНЕ БОЛЕСТИ - МЛАДЕНОВАЦ
0	1	2	3	4	5
	УКУПНО	100	57	16	27
	ЛЕКАРИ	12	10		2
	НА СПЕЦИЈАЛИЗАЦИЈИ	15	10	2	3
	СПЕЦИЈАЛИСТИ	73	37	14	22
1	анестезија са реаним.	2	2		
2	дечја хирургија				
3	дечја неурологија				
4	дечја психијатрија				
5	дерматовенерологија	2			2
6	епидемиологија				
7	физикална медицина	12	1	11	
8	гинеколог. и акушер.				
9	грудна хирургија				
10	хигијена				
11	имунологија				
12	инфектологија				
13	интерна медицина	17	6		11
14	клиничка биохемија	1			1
15	клиничка фармакол.				
16	клиничка физиолог.				
17	максилофац. хирург.				
18	медицина рада				
19	медицина спорта				
20	микроб. са паразир.	2			2
21	неурохирургија				
22	неурологија	15	15		
23	неуропсихијатрија	9	7	1	1
24	нуклеарна медицина				
25	офталмологија	1	1		
26	општа хирургија	2			2
27	општа медицина				
28	ортопедија				
29	оториноларингологија				
30	патолошка анатомија				
31	педијатрија	2		2	
32	плас. и рек. хирургија				
33	пнеумфтизиологија	2			2
34	психијатрија				
35	радиологија	5	5		
36	социјална медицина				
37	судска медицина				
38	трансфузиологија				
39	ургентна медицина				
40	урологија	1			1
41	ваздухопловна мед.				

**ЛЕКАРИ У ЗАВОДИМА И ИНСТИТУТИМА БЕЗ СТАЦИОНАРА ПРЕМА
СПЕЦИЈАЛНОСТИ У 2007. ГОДИНИ**

Табела 8 - наставак 7

Р. бр.	СПЕЦИЈАЛНОСТ	С В Е Г А	ЗАВОДИ И ИНСТИТУТИ БЕЗ СТАЦИОНАРА									
			ГЗЗ. КОЖ. И ВЕН. БОЛЕСТИ	ГЗЗ. БОЛ ПЛУЋА И ЗАШТ. ОД ТБЦ	ГЗ ЗА ХИТНУ МЕДИЦИНСКУ ПОМОЋ	ГЗЗ. ГЕРОНТОЛ КУЋНО ЛЕЧЕЊЕ И НЕГУ	ЗЗЗ РАДНИКА М.У.П-а	ЗАВОД ЗА БИОЦИДЕ И МЕДЕКОЛОПИЈУ	ЗАВ. ЗА ВАЗД. МЕД. ЈАТ-а	ЗЗЗ РАДНИКА ЖЕЛЕЗНИЦЕ СРБИЈЕ	ИНСТ. ЗА ТРАНСФ. КРВИ	ИНСТ. ЗА ВИРВАЦИ И СЕРУМЕ "ТОРЛАК"
0	1	2	3	4	5	6	7	8	9	10	11	12
	УКУПНО	515	20	42	183	32	42	6	7	103	54	26
	ЛЕКАРИ	107		2	58		8	2	1	22	8	6
	НА СПЕЦИЈАЛИЗАЦИЈИ	40			31			1	2	4		2
	СПЕЦИЈАЛИСТИ	368	20	40	94	32	34	3	4	77	46	18
1	анестезија са реаним.	1			1							
2	дечја хирургија											
3	дечја неурологија											
4	дечја психијатрија											
5	дерматовенерологија	25	19		3			1		2		
6	епидемиологија	7				2		2		2		1
7	физикална медицина	12			2	2	3			5		
8	гинеколог. и акушер.	8			2		2			4		
9	грудна хирургија											
10	хигијена	1								1		
11	имунологија	2									1	1
12	инфектологија	1			1							
13	интерна медицина	36		3	10	14	3			6		
14	клиничка биохемија	3								2	1	
15	клиничка фармакол.	3				2				1		
16	клиничка физиолог.											
17	максилофац. хирург.											
18	медицина рада	23					8		2	13		
19	медицина спорта	2					1			1		
20	микроб. са паразир.	21	1	1						3		16
21	неурохирургија											
22	неурологија	4								4		
23	неуропсихијатрија	7				1	3		1	2		
24	нуклеарна медицина											
25	офталмологија	9					3			6		
26	општа хирургија	2			1					1		
27	општа медицина	54			35	6	5			8		
28	ортопедија	1			1							
29	оториноларингологија	6					2			4		
30	патолошка анатомија											
31	педијатрија	17		5	10					2		
32	плас. и рек. хирургија											
33	пнеумофтизиологија	32		30		1				1		
34	психијатрија	5				2				3		
35	радиологија	8		1			2			5		
36	социјална медицина	2				2						
37	судска медицина											
38	трансфузиологија	44									44	
39	ургентна медицина	30			27		2			1		
40	урологија	1			1							
41	ваздухопловна мед.	1							1			

**ЛЕКАРИ У ЗАВОДИМА ЗА ЈАВНО ЗДРАВЉЕ ПРЕМА
СПЕЦИЈАЛНОСТИМА У 2007. ГОДИНИ**

Табела 8 - наставак 8

Р. бр.	СПЕЦИЈАЛНОСТ	СВЕГА	ЗАВОДИ ЗА ЈАВНО ЗДРАВЉЕ	
			ГРАДСКИ ЗАВОД ЗА ЈАВНО ЗДРАВЉЕ	ИИНСТИТУТ ЗА ЈАВНО ЗДРАВЉЕ СРБИЈЕ "Др Милан Јовановић-Батум"
0	1	2	3	4
	УКУПНО	128	62	66
	ЛЕКАРИ	10	3	7
	НА СПЕЦИЈАЛИЗАЦИЈИ	12	4	8
	СПЕЦИЈАЛИСТИ	106	55	51
1	анестезија са реаним.			
2	дечја хирургија			
3	дечја неурологија			
4	дечја психијатрија			
5	дерматовенерологија	5		5
6	епидемиологија	27	15	12
7	физикална медицина	1	1	
8	гинеколог. и акушер.			
9	грудна хирургија			
10	хигијена	22	12	10
11	имунологија			
12	инфектологија			
13	интерна медицина			
14	клиничка биохемија			
15	клиничка фармакол.			
16	клиничка физиолог.			
17	максилофац. хирург.			
18	медицина рада	1		1
19	медицина спорта			
20	микроб. са паразир.	24	13	11
21	неурохирургија			
22	неурологија			
23	неуропсихијатрија			
24	нуклеарна медицина			
25	офталмологија			
26	општа хирургија			
27	општа медицина	3	2	1
28	ортопедија			
29	оториноларингологија			
30	патолошка анатомија			
31	педијатрија			
32	плас. и рек. хирургија			
33	пнеумофтизиологија			
34	психијатрија			
35	радиологија			
36	социјална медицина	23	12	11
37	судска медицина			
38	трансфузиологија			
39	ургентна медицина			
40	урологија			
41	ваздухопловна мед.			

СТОМАТОЛОЗИ У ЗДРАВСТВЕНИМ УСТАНОВАМА ПРЕМА СПЕЦИЈАЛНОСТИ У 2007. ГОДИНИ

Табела 9 - наставак 1

Р. бр.	СПЕЦИЈАЛНОСТ	ЗДРАВСТВЕНЕ УСТАНОВЕ														
		КЛИНИКЕ СТОМАТОЛОШКОГ ФАКУЛТЕТА	СПЕЦ. БОЛ.	ЗАВОДИ И ИНСТИТУТИ СА СТАЦИОНАРОМ						ЗАВОДИ И ИНСТИТУТИ БЕЗ СТАЦИОНАРА				3333		ОСНИВАЧ ГРАД БЕОГРАД
				СПЕЦБОЛ. ЗА ЦЕРЕБРАЛНИЗУ И РАЗВОЈНУ НЕУРОЛОГИЈУ	ИНСТИТУТ ЗА ОНКОЛОГИЈУ И РАДИОЛОГИЈУ	ЗАВОД ЗА ПРОТЕТИКУ	ЗАВ. ЗА ПСИХ. ПОР. И ГОВ. ПАТОЛОГИЈУ	ЗАВОД ЗА ЗДР. ЗАШТИТУ СТУДЕНАТА	ИНСТИТУТ ЗА НЕУРОП. "Др Јаса Лазаревић"	ИНСТ. ЗА ОРТ. ХИРУР. БОЛЕСТИ "БАЊИЦА"	ГЗЗ ГЕРОНТОЛОГИЈУ, КУЊНО ЛЕЧЕЊЕ И НЕГУ	3333 РАДНИКА М.У.П. а	ИНСТИТУТ ЗА ТРАНФУЗИЈУ КРВИ СРБИЈЕ	3333 РАДНИКА ЖЕЛЕЗНИЦА СРБИЈЕ	ГРАДСКИ ЗАВОД ЗА ЛАВНО ЗДРАВЉЕ	
0	1	26	27	28	29	30	31	32	33	34	35	36	37	38	39	40
	УКУПНО	128	1	1	3	2	17	1	1	2	13	1	19	2	5	473
	СТОМАТОЛОЗИ	8			1	1	6	1	1	1	3		5			156
	НА СПЕЦИЈАЛИЗАЦИЈИ	5											2		1	15
	СПЕЦИЈАЛИСТИ	115	1	1	2	1	11			1	10	1	12	2	4	302
1	болести уста и парадонтологија	8														1
2	болести уста и зуба	1														5
3	болести зуба и ендодонција	19					1				1		4			18
4	максилофацијална хирургија	11									1					4
5	општа стоматологија				1		2									35
6	орална хирургија	13		1			1				1		2			27
7	ортопедија вилице	14				1	2						1	1		41
8	ортопедија вилице са дечјом превентивном стоматологијом															
9	ортопедија вилице са протетиком															
10	парадонтологија и орална медицина	9					1				2		2			9
11	превентивна и дечја стоматологија	14	1				1				1					112
12	социјална медицина	2					1			1		1		1	4	5
13	стоматолошка протетика	24			1		2				4		3			45

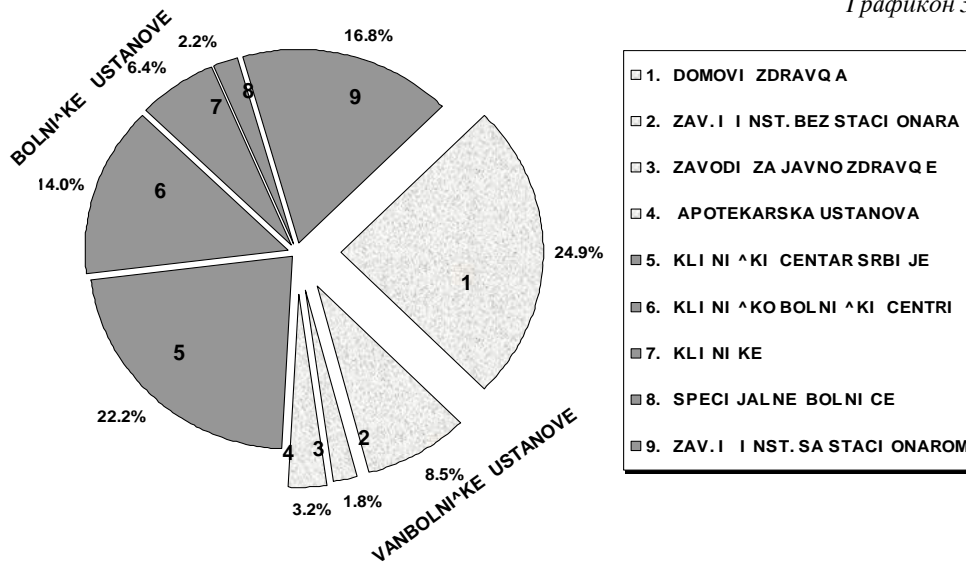
ФАРМАЦЕУТИ У ЗДРАВСТВЕНИМ УСТАНОВАМА ПРЕМА СПЕЦИЈАЛНОСТИ У 2007. ГОДИНИ

Табела 10

Р. бр.	СПЕЦИЈАЛНОСТ	УКУПНО	ЗДРАВСТВЕНА УСТАНОВА																
			ДОМОВИ ЗДРАВЉА													КЛИНИЧКИ ЦЕНТАР СРБИЈЕ			
			БАРАЛЕВО	ВОЈДОВАЦ	ВРАЧАР	ГРОЦКА	ЗЕМУН	МИЛАДЕНОВАЦ	НОВИ БЕОГРАД	ОБРЕНОВАЦ	ПАЛИЛУЛА	САВСКИ ВЕНАЦ	СОПОТ	СТАРИ ГРАД	ЧУКАРИЦА	ИНСТ. ЗА ЕНДОКРИН. ДИЈАБЕТ И БОЛЕСТИ МЕТАБОЛИЗМА	ИНСТ. ЗА МЕД. РАДА И РАДИОЛ. ЗАШТИТУ	ИНСТ. ЗА МЕДИЦИНСКУ БИОХЕМИЈУ	АПОТЕКА И МЕДИЦИН. СНАБДЕВАЊЕ
0	1	2	3	4	5	6	7	8	9	10	11	12	13	14	15	16	17	18	19
	УКУПНО	676	3	3	2	11	3	11	3	13	2	1	5	5	2	2	2	38	43
	ФАРМАЦЕУТИ	503	3		1	11	2	8		11			3	2	1	1		4	17
	НА СПЕЦИЈАЛИЗАЦИЈИ	35							1	2	1			1				11	11
	СПЕЦИЈАЛИСТИ	138		3	1		1	3	2		1	1	2	2	1	1	2	23	15
1	фармацеутска информатика	26						1	1				1						6
2	фармацеутска козметика	1																	1
3	фармацеутска технологија	32						2											4
4	испитивање и контрола лекова	6																	2
5	клиничка фармација	1																	
6	лековито биље	2																	1
7	медицинска биохемија	64		3	1		1		1		1	1	1	2	1	1		23	
8	санитарна хемија	3																	1
9	социјална медицина																		
10	токсиколошка хемија	3															2		

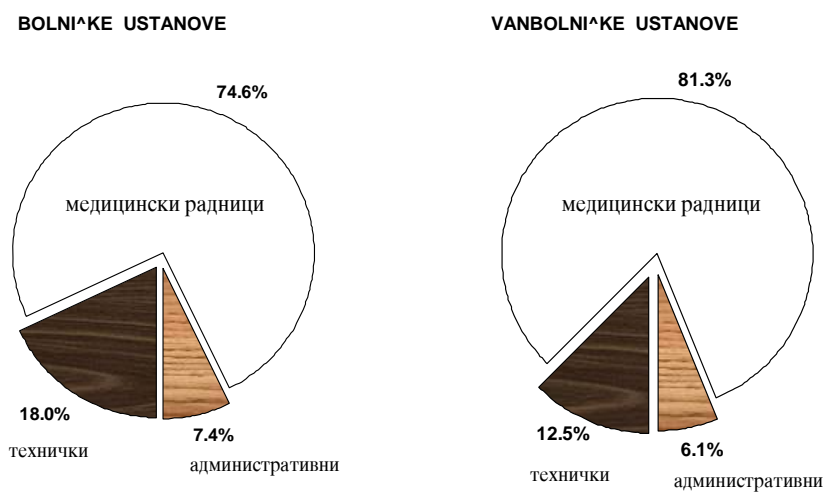
**ЗАПОСЛЕНИ У ЗДРАВСТВЕНИМ УСТАНОВАМА
У БЕОГРАДУ ПРЕМА ТИПУ УСТАНОВЕ У 2007. ГОДИНИ**

Графикон 3



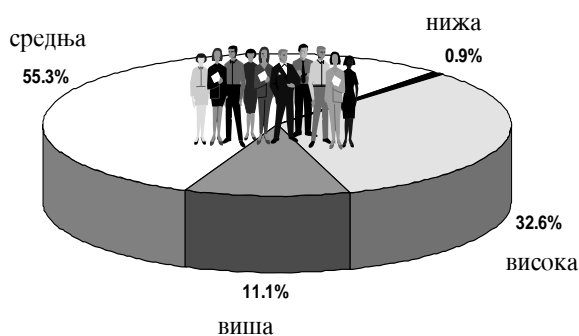
**ЗАПОСЛЕНИ У ЗДРАВСТВЕНИМ УСТАНОВАМА
У БЕОГРАДУ ПРЕМА ПРОФИЛУ РАДНИКА
У 2007. ГОДИНИ**

Графикон 4



**ЗАПОСЛЕНИ МЕДИЦИНСКИ РАДНИЦИ И САРАДНИЦИ
У ЗДРАВСТВЕНИМ УСТАНОВАМА У БЕОГРАДУ
ПРЕМА СТЕПЕНУ СТРУЧНЕ СПРЕМЕ
У 2007. ГОДИНИ**

Графикон 5



**ЗАПОСЛЕНИ МЕДИЦИНСКИ РАДНИЦИ И САРАДНИЦИ
У ЗДРАВСТВЕНИМ УСТАНОВАМА У БЕОГРАДУ
ПРЕМА СТЕПЕНУ СТРУЧНЕ СПРЕМЕ
У 2007. ГОДИНИ**

Графикон 6

БОЛНИЧКЕ УСТАНОВЕ

ВАНБОЛНИЧКЕ УСТАНОВЕ

