

**БРОЈ ПРИЈАВЉЕНИХ ОБОЛЕЛИХ И УМРЛИХ ОД АКУТНИХ ЗАРАЗНИХ БОЛЕСТИ НА ОСНОВУ ПОЈЕДИНАЧНИХ И
ЗБИРНИХ ПРИЈАВА ПРЕМА ОПШТИНАМА СТАНОВАЊА У БЕОГРАДУ У 2007. ГОДИНИ ***

Табела 68

Р. бр.	ШИФРА	ОБОЉЕЊЕ	СВЕГА		ОПШТИНЕ																
					БАРАЈЕВО		ВОЈДОВАЦ		ВРАЧАР		ГРОЦКА		ЗЕМУН		ЗВЕЗДАРА		ЛАЗАРЕВАЦ		МЛАДЕНОВАЦ		
			О	У	О	У	О	У	О	У	О	У	О	У	О	У	О	У	О	У	
0	1	2		3	4	5	6	7	8	9	10	11	12	13	14	15	16	17	18	19	20
УКУПНО			6040	45	61	3	602	1	289	2	217	2	592	4	535	3	254	2	188		
1	A02	<i>Salmonellosis</i>	498		2		51		34		23		64		50		17		18		
2	A03	<i>Dysentaria bacillaris</i>	25				1				1		4		2		3		1		
3	A04	<i>Друге цревне и бактеријске инфекције</i>	1017	2	18		101		43		48		75		120		81		10		
4	A05	<i>Intoxicatio alimentaris</i>	511	1	4		61		33		16		50		47		3		8		
5	A06	<i>Amebebiasia non specificata</i>	10				1				1				1				2		
6	A07	<i>Друге инфекције црева протозоама</i>	32				6		1		2		6		1						
7	A09	<i>Diarrhoea et gastroenteritis casua infectiionis suspecta</i> <i>Tuberculosis organorum</i>	1044		8		65		25		39		53		89		50		45		
8	A15	<i>respiratorium,per bacter.ethistol non confirmata</i>	359	9	4	1	31		13		27	2	57		29	1	14		16		
9	A16	<i>TBC pulmonis-непотврђена</i>	76	3	6	1	12		2		5		2		6		2		3		
10	A17	<i>TBC sistematis nervosi</i>	4	1									1	1							
11	A18	<i>TBC других органа</i>	36				4				2		3		3		1		1		
12	A19	<i>TBC miliaris</i>	5				1						1		1						
13	A27	<i>Leptospirosis non specificata</i>	5								1		3								
14	A37	<i>Pertusis</i>	2										2								
15	A39	<i>Meningitis</i>	9	1			1				1		1		1		1	1			

**БРОЈ ПРИЈАВЉЕНИХ ОБОЛЕЛИХ И УМРЛИХ ОД АКУТНИХ ЗАРАЗНИХ БОЛЕСТИ НА ОСНОВУ ПОЈЕДИНАЧНИХ И
ЗБИРНИХ ПРИЈАВА ПРЕМА ОПШТИНАМА СТАНОВАЊА У БЕОГРАДУ У 2007. ГОДИНИ ***

Табела 68

Р. бр.	ШИФРА	ОБОЉЕЊЕ	СВЕГА		ОПШТИНЕ															
					БАРАЈЕВО		ВОЈДОВАЦ		ВРАЧАР		ГРОЦКА		ЗЕМУН		ЗВЕЗДАРА		ЛАЗАРЕВАЦ		МЛАДЕНОВАЦ	
					О	У	О	У	О	У	О	У	О	У	О	У	О	У	О	У
16	A40	<i>Septicaemia streptococcica</i>	1	1																
17	A41	<i>Друге сепце</i>	20	4			2		3	2	1		6	1						
18	A50	<i>Syphillis congenita</i>	3				1													
19	A51	<i>Syphillis recens</i>	2		1															
20	A52	<i>Syphillis tarda</i>	7				1		1				1							
21	A53	<i>Syphillis alia</i>	9						1				1							
22	A54	<i>Infectio gonococcica</i>	59		2		6		3		1		10		4		1			
23	A56	<i>Infectio chlamydialis modo sexuali tranmissa</i>	8				1		2											
24	A69	<i>Morbus Lyme</i>	93		2		7		6		2		5		2		3		2	
25	A84	<i>Encephalitis viralis ixodibus transmissa</i>	2				1						1							
26	A87	<i>Meningitis enteroviralis</i>	124		2		11		2		3		23		6		1		6	
27	B05	<i>Morbilli</i>	3																	
28	B06	<i>Rubeola</i>	1										1							
29	B15	<i>Hepatitis A</i>	248		6		12		4		7		13		23		25		32	
30	B16	<i>Hepatitis acuta B</i>	85		1		10		4		1		12		1		5		3	
31	B17.1	<i>Hepatitis acuta C</i>	46				11		3		1		6		1				1	
32	B17.2	<i>Hepatitis acuta E</i>	2																	
33	B18.0	<i>Hepatitis viralis chronica B</i>	68				7		1		2		4		8				1	

**БРОЈ ПРИЈАВЉЕНИХ ОБОЛЕЛИХ И УМРЛИХ ОД АКУТНИХ ЗАРАЗНИХ БОЛЕСТИ НА ОСНОВУ ПОЈЕДИНАЧНИХ И
ЗБИРНИХ ПРИЈАВА ПРЕМА ОПШТИНАМА СТАНОВАЊА У БЕОГРАДУ У 2007. ГОДИНИ ***

Табела 68

Р. бр.	ШИФРА	ОБОЉЕЊЕ	СВЕГА		ОПШТИНЕ															
					БАРАЈЕВО		ВОЈДОВАЦ		ВРАЧАР		ГРОЦКА		ЗЕМУН		ЗВЕЗДАРА		ЛАЗАРЕВАЦ		МЛАДЕНОВАЦ	
					О	У	О	У	О	У	О	У	О	У	О	У	О	У	О	У
34	B18.2	<i>Hepatitis viralis chronica C</i>	189		2		28		7		5		20		6		1			
35	B19	<i>Hepatitis viralis, non specificata</i>	22				1		2				4		1		2			
36	B20	<i>Morbus HIV *</i>	22	10				1	1				2	1	1	1				
37	B26	<i>Parotitis epidemica sine complicatione</i>	5										1							
38	B27	<i>Mononucleosis infectiva</i>	1071		2		137		68		24		84		117		37		31	
39	B50	<i>Malaria tropica</i>	7						1				1		1					
40	B54	<i>Malaria, non specificata</i>	1																	
41	B55	<i>Leishmaniasis</i>	1																	
42	B58	<i>Toxoplasmosis</i>	10						1				1							1
43	B75	<i>Trichinellosis</i>	27						1				16				2			
44	G00	<i>Meningitis bacterialis</i>	70	12	1	1	2		1		3		18	1	2		3	1	5	
6	J84	<i>Pneumoniae interstitiale alie</i>	1																	1
46	Z21	<i>Носилаштво антитела HIV *</i>	63	1				6	5				3		4	1				
47	Z22	<i>Клицоноштво</i>	137					23	21		1		37		8		2		1	

**БРОЈ ПРИЈАВЉЕНИХ ОБОЛЕЛИХ И УМРЛИХ ОД АКУТНИХ ЗАРАЗНИХ БОЛЕСТИ НА ОСНОВУ ПОЈЕДИНАЧНИХ И
ЗБИРНИХ ПРИЈАВА ПРЕМА ОПШТИНАМА СТАНОВАЊА У БЕОГРАДУ У 2007. ГОДИНИ**

Табела 68

Р. бр.	ШИФРА	ОБОЉЕЊЕ	ОПШТИНЕ																		
			НОВИ БЕОГРАД		ОБРЕНОВАЦ		ПАЛИЛУЛА		РАКОВИЦА		САВСКИ ВЕНАЦ		СОПОТ		СТАРИ ГРАД		ЧУКАРИЦА		НЕПОЗНА- ТО		
			О	У	О	У	О	У	О	У	О	У	О	У	О	У	О	У	О	У	
0	1	2		21	22	23	24	25	26	27	28	29	30	31	32	33	34	35	36	37	38
		УКУПНО		889	8	416	1	595	6	287	3	304	3	28		187	2	590	5	6	
1	A02	<i>Salmonellosis</i>	47		19		63		31		15				9		55				
2	A03	<i>Dysentaria bacillaris</i>	9		2												2				
3	A04	<i>Друге цревне и бактеријске инфекције</i>	87		70		112		45		58		2		22		125	2			
4	A05	<i>Intoxicatio alimentaris</i>	73		44		65	1	28		20		1		13		45				
5	A06	<i>Amebebiasia non specificata</i>					1		1						2		1				
6	A07	<i>Друге инфекције црева протозоама</i>	1		2		4		3		4						2				
7	A09	<i>Diarrhoea et gastroenteritis casua infectiionis suspecta</i>	240		139		81		36		64		5		24		81				
8	A15	<i>Tuberculosis organorum respiratorium,per bacter.ethistol non confirmata</i>	31	2	24		44	2	19		10				10		30	1			
9	A16	<i>TBC pulmonis-непотврђена</i>	11	1	6		9		3		3	1			2		4				
10	A17	<i>TBC sistematis nervosi</i>							1								2				
11	A18	<i>TBC других органа</i>	6				3		2		3				2		6				
12	A19	<i>TBC miliaris</i>	1				1														
13	A27	<i>Leptospirosis non specificata</i>			1																
14	A37	<i>Pertusis</i>																			
15	A39	<i>Meningitis</i>	1		1										2						

**БРОЈ ПРИЈАВЉЕНИХ ОБОЛЕЛИХ И УМРЛИХ ОД АКУТНИХ ЗАРАЗНИХ БОЛЕСТИ НА ОСНОВУ ПОЈЕДИНАЧНИХ И
ЗБИРНИХ ПРИЈАВА ПРЕМА ОПШТИНАМА СТАНОВАЊА У БЕОГРАДУ У 2007. ГОДИНИ**

Табела 68

Р. бр.	ШИФРА	ОБОЉЕЊЕ	ОПШТИНЕ																	
			НОВИ БЕОГРАД		ОБРЕНОВАЦ		ПАЛИЛУЛА		РАКОВИЦА		САВСКИ ВЕНАЦ		СОПОТ		СТАРИ ГРАД		ЧУКАРИЦА		НЕПОЗНА- ТО	
			о	у	о	у	о	у	о	у	о	у	о	у	о	у	о	у	о	у
16	A40	<i>Septicaemia streptococcica</i>					1	1												
17	A41	<i>Друге сепце</i>	3	1	1		1				2				1					
18	A50	<i>Syphilis congenita</i>	1														1			
19	A51	<i>Syphilis recens</i>	1																	
20	A52	<i>Syphilis tarda</i>	1				1										2			
21	A53	<i>Syphilis alia</i>	5		1		1													
22	A54	<i>Infectio gonococcica</i>	10				4		1		7				5		5			
23	A56	<i>Infectio chlamydialis modo sexuali tranmissa</i>	3		1		1													
24	A69	<i>Morbus Lyme</i>	7		15		9		4		6		6		5		12			
25	A84	<i>Encephalitis viralis ixodibus transmissa</i>																		
26	A87	<i>Meningitis enteroviralis</i>	12		12		18		7		4		1		4		12			
27	B05	<i>Morbilli</i>	2		1															
28	B06	<i>Rubeola</i>																		
29	B15	<i>Hepatitis A</i>	40		6		33		11		10		1		5		20			
30	B16	<i>Hepatitis acuta B</i>	14		2		9		5		5				3		10			
31	B17.1	<i>Hepatitis acuta C</i>	10		3		1		2		3		1		2		1			
32	B17.2	<i>Hepatitis acuta E</i>	1						1											
33	B18.0	<i>Hepatitis viralis chronica B</i>	24		4		4		3		1						9			

**БРОЈ ПРИЈАВЉЕНИХ ОБОЛЕЛИХ И УМРЛИХ ОД АКУТНИХ ЗАРАЗНИХ БОЛЕСТИ НА ОСНОВУ ПОЈЕДИНАЧНИХ И
ЗБИРНИХ ПРИЈАВА ПРЕМА ОПШТИНАМА СТАНОВАЊА У БЕОГРАДУ У 2007. ГОДИНИ**

Табела 68

Р. бр.	ШИФРА	ОБОЉЕЊЕ	ОПШТИНЕ																	
			НОВИ БЕОГРАД		ОБРЕНОВАЦ		ПАЛИЛУЛА		РАКОВИЦА		САВСКИ ВЕНАЦ		СОПОТ		СТАРИ ГРАД		ЧУКАРИЦА		НЕПОЗНА- ТО	
			о	у	о	у	о	у	о	у	о	у	о	у	о	у	о	у	о	у
34	B18.2	<i>Hepatitis viralis chronica C</i>	45		14		10		10		12		2		13		14			
35	B19	<i>Hepatitis viralis, non specificata</i>	2		2		1				1						6			
36	B20	<i>Morbus HIV *</i>	6	2			5			2	2	1			2	1	2	1	1	
37	B26	<i>Parotitis epidemica sine complicatione</i>	2				1										1			
38	B27	<i>Mononucleosis infectiva</i>	157		34		79		62		61		9		49		120			
39	B50	<i>Malaria tropica</i>	1						2		1									
40	B54	<i>Malaria, non specificata</i>					1													
41	B55	<i>Leishmaniasis</i>	1																	
42	B58	<i>Toxoplasmosis</i>	4				1		1		1									
43	B75	<i>Trichinellosis</i>	2		4		2													
44	G00	<i>Meningitis bacterialis</i>	11	2	5	1	6	2	1	1	5	1			1	1	6	1		
45	J84	<i>Pneumoniae interstitiale alie</i>																		
46	Z21	<i>Носилаштво антитела HIV *</i>	9		1		14		4		3				2		7		5	
47	Z22	<i>Клиџоноштво</i>	8		2		9		4		3				9		9			

* За пет HIV-а и једног оболелог од AIDS-а, недостаје податак о општини становања

Од 2006. године подаци се приказују на основу Правилника о пријављивању заразних болести и других случајева утврђеним законом о заштити становништва од заразних болести (Сл. Гласник РС 98/15.11.2005. године)

**ВРЕМЕНСКА ДИСТРИБУЦИЈА ОБОЛЕЛИХ И УМРЛИХ ОД АКУТНИХ ЗАРАЗНИХ БОЛЕСТИ НА ОСНОВУ
ПОЈЕДИНАЧНИХ И ЗБИРНИХ ПРИЈАВА У БЕОГРАДУ У 2007. ГОДИНИ ***

Табела 69

Р. бр.	ШИФРА	ОБОЉЕЊЕ	СВЕГА		МЕСЕЦИ												
					ЈАНУАР		ФЕБРУАР		МАРТ		АПРИЛ		МАЈ		ЈУНИ		
					О	У	О	У	О	У	О	У	О	У	О	У	
0	1	2		3	4	5	6	7	8	9	10	11	12	13	14	15	16
УКУПНО			6040	45	576	12	445	5	449	3	410	2	531	2	529	3	
1	A02	<i>Salmonellosis</i>	498		11		19		33		26		46		65		
2	A03	<i>Dysentaria bacillaris</i>	25										1		6		
3	A04	<i>Друге цревне и бактеријске инфекције</i>	1017	2	88	1	50		60		55		89		119		
4	A05	<i>Intoxicatio alimentaris</i>	511	1	40		22	1	24		17		17		42		
5	A06	<i>Amebiasis non specificata</i>	10						1		1		2		2		
6	A07	<i>Друге инфекције црева протозоама</i>	32		1		1		7				4		1		
7	A09	<i>Diarrhoea et gastroenteritis casua infectiionis suspecta</i>	1044		89		77		79		105		137		83		
8	A15	<i>Tuberculosis organorum respiratorium,per bacter.ethistol non confirmata</i>	359	9	90	6	34		53		46	1	21		25		
9	A16	<i>TBC pulmonis-непотврђена</i>	76	3	16	1	8		9	1	11		7		4		
10	A17	<i>TBC sistematis nervosi</i>	4	1	1						1						
11	A18	<i>TBC других органа</i>	36		5		5		1		4		5				
12	A19	<i>TBC miliaris</i>	5						2						1		
13	A27	<i>Leptospirosis non specificata</i>	5				3										
14	A37	<i>Pertusis</i>	2														
15	A39	<i>Meningitis</i>	9	1	2	1	4								2		

**ВРЕМЕНСКА ДИСТРИБУЦИЈА ОБОЛЕЛИХ И УМРЛИХ ОД АКУТНИХ ЗАРАЗНИХ БОЛЕСТИ НА ОСНОВУ
ПОЈЕДИНАЧНИХ И ЗБИРНИХ ПРИЈАВА У БЕОГРАДУ У 2007. ГОДИНИ ***

Табела 69

Р. бр.	ШИФРА	ОБОЉЕЊЕ	СВЕГА		МЕСЕЦИ												
					ЈАНУАР		ФЕБРУАР		МАРТ		АПРИЛ		МАЈ		ЈУНИ		
					о	у	о	у	о	у	о	у	о	у	о	у	
0	1	2	3	4	5	6	7	8	9	10	11	12	13	14	15	16	
16	A40	<i>Septicaemia streptococcica</i>	1	1													
17	A41	<i>Друге cence</i>	20	4	2		2	1					3	1	1		
18	A50	<i>Syphillis congenita</i>	3								1						
19	A51	<i>Syphillis recens</i>	2					1									
20	A52	<i>Syphillis tarda</i>	7								2					2	
21	A53	<i>Syphillis alia</i>	9				1	1					4		1		
22	A54	<i>Infectio gonococcica</i>	59		2		4	5		3			4		3		
23	A56	<i>Infectio chlamydialis modo sexuali tranmissa</i>	8					3					2				
24	A69	<i>Morbus Lyme</i>	93		1			3		4			20		22		
25	A84	<i>Encephalitis viralis ixodibus transmissa</i>	2				1										
26	A87	<i>Meningitis enteroviralis</i>	124		10		3	4		4			11		29		
27	B05	<i>Morbilli</i>	3					3									
28	B06	<i>Rubeola</i>	1				1										
29	B15	<i>Hepatitis A</i>	248		19		11	6		6			8		7		
30	B16	<i>Hepatitis acuta B</i>	85		11		6	4		6			10		4		
31	B17.1	<i>Hepatitis acuta C</i>	46		16		6	3		1			6				
32	B17.2	<i>Hepatitis acuta E</i>	2					1									
33	B18.0	<i>Hepatitis viralis chronica B</i>	68		5		3	2		4			8		5		

**ВРЕМЕНСКА ДИСТРИБУЦИЈА ОБОЛЕЛИХ И УМРЛИХ ОД АКУТНИХ ЗАРАЗНИХ БОЛЕСТИ НА ОСНОВУ
ПОЈЕДИНАЧНИХ И ЗБИРНИХ ПРИЈАВА У БЕОГРАДУ У 2007. ГОДИНИ ***

Табела 69

Р. бр.	ШИФРА	ОБОЉЕЊЕ	СВЕГА		МЕСЕЦИ												
					ЈАНУАР		ФЕБРУАР		МАРТ		АПРИЛ		МАЈ		ЈУНИ		
			о	у	о	у	о	у	о	у	о	у	о	у	о	у	
0	1	2		3	4	5	6	7	8	9	10	11	12	13	14	15	16
34	B18.2	<i>Hepatitis viralis chronica C</i>	189		15		15		11		7		15		19		
35	B19	<i>Hepatitis viralis, non specificata</i>	22								1		3		1		
36	B20	<i>Morbus HIV</i>	22	10		1	1	1	2	1	3	1	3		2	3	
37	B26	<i>Parotitis epidemica sine complicatione</i>	5										1				
38	B27	<i>Mononucleosis infectiva</i>	1071		118		127		101		84		80		56		
39	B50	<i>Malaria tropica</i>	7								1		1		3		
40	B54	<i>Malaria, non specificata</i>	1														
41	B55	<i>Leishmaniasis</i>	1								1						
42	B58	<i>Toxoplasmosis</i>	10						1		1						
43	B75	<i>Trichinellosis</i>	27		14		9		1								
44	G00	<i>Meningitis bacterialis</i>	70	12	8	2	9	2	11	1	1		5	1	9		
45	J84	<i>Pneumoniae interstitiale alie</i>	1						1								
46	Z21	<i>Носилаштво антитела HIV</i>	63	1	1		7		4		8		7		5		
47	Z22	<i>Клицоноштво</i>	137		11		16		12		6		11		10		

**ВРЕМЕНСКА ДИСТРИБУЦИЈА ОБОЛЕЛИХ И УМРЛИХ ОД АКУТНИХ ЗАРАЗНИХ БОЛЕСТИ НА ОСНОВУ
ПОЈЕДИНАЧНИХ И ЗБИРНИХ ПРИЈАВА У БЕОГРАДУ У 2007. ГОДИНИ**

Табела 69

Р. бр.	ШИФРА	ОБОЉЕЊЕ	МЕСЕЦИ												
			ЈУЛИ		АВГУСТ		СЕПТЕМБАР		ОКТОБАР		НОВЕМБАР		ДЕЦЕМБАР		
			о	у	о	у	о	у	о	у	о	у	о	у	
0	1	2		17	18	19	20	21	22	23	24	25	26	27	28
УКУПНО			610	4	638	1	510	2	545	8	503	3	294		
1	A02	<i>Salmonellosis</i>	77		62		60		57		27		15		
2	A03	<i>Dysentaria bacillaris</i>	2		5		5		5		1				
3	A04	<i>Друге цревне и бактеријске инфекције</i>	111		151		108	1	65		83		38		
4	A05	<i>Intoxicatio alimentaris</i>	110		99		24		33		52		31		
5	A06	<i>Amebebiasia non specificata</i>			1		1		1		1				
6	A07	<i>Друге инфекције црева протозоама</i>	5		3		1		6		3				
7	A09	<i>Diarrhoea et gastroenteritis casua infectiionis suspecta</i>	83		91		74		109		70		47		
8	A15	<i>Tuberculosis organorum respiratorium, per bacter.ethistol non confirmata</i>	23	1	21		16		12		11	1	7		
9	A16	<i>TBC pulmonis-непотврђена</i>	8		3		3		3		2	1	2		
10	A17	<i>TBC sistematis nervosi</i>					1	1			1				
11	A18	<i>TBC других органа</i>	4		5		1		4		2				
12	A19	<i>TBC miliaris</i>	1						1						
13	A27	<i>Leptospirosis non specificata</i>									2				
14	A37	<i>Pertusis</i>	1				1								
15	A39	<i>Meningitis</i>									1				

**ВРЕМЕНСКА ДИСТРИБУЦИЈА ОБОЛЕЛИХ И УМРЛИХ ОД АКУТНИХ ЗАРАЗНИХ БОЛЕСТИ НА ОСНОВУ
ПОЈЕДИНАЧНИХ И ЗБИРНИХ ПРИЈАВА У БЕОГРАДУ У 2007. ГОДИНИ**

Табела 69

Р. бр.	ШИФРА	ОБОЉЕЊЕ	МЕСЕЦИ												
			ЈУЛИ		АВГУСТ		СЕПТЕМБАР		ОКТОБАР		НОВЕМБАР		ДЕЦЕМБАР		
			о	у	о	у	о	у	о	у	о	у	о	у	
0	1	2		17	18	19	20	21	22	23	24	25	26	27	28
16	A40	<i>Septicaemia streptococcica</i>	1	1											
17	A41	<i>Друге сence</i>	1		2		1		6	1	2	1			
18	A50	<i>Syphillis congenita</i>	1								1				
19	A51	<i>Syphillis recens</i>			1										
20	A52	<i>Syphillis tarda</i>	1				1		1						
21	A53	<i>Syphillis alia</i>					1		1						
22	A54	<i>Infectio gonococcica</i>	3		6		5		9		8		7		
23	A56	<i>Infectio chlamydialis modo sexuali tranmissa</i>					1		1		1				
24	A69	<i>Morbus Lyme</i>	23		9		6		4					1	
25	A84	<i>Encephalitis viralis ixodibus transmissa</i>					1								
26	A87	<i>Meningitis enteroviralis</i>	18		19		11		7		3		5		
27	B05	<i>Morbilli</i>													
28	B06	<i>Rubeola</i>													
29	B15	<i>Hepatitis A</i>	20		22		25		50		49		25		
30	B16	<i>Hepatitis acuta B</i>	8		4		5		7		13		7		
31	B17.1	<i>Hepatitis acuta C</i>			3		4		4		2		1		
32	B17.2	<i>Hepatitis acuta E</i>					1								
33	B18.0	<i>Hepatitis viralis chronica B</i>	4		6		2		10		12		7		

**ВРЕМЕНСКА ДИСТРИБУЦИЈА ОБОЛЕЛИХ И УМРЛИХ ОД АКУТНИХ ЗАРАЗНИХ БОЛЕСТИ НА ОСНОВУ
ПОЈЕДИНАЧНИХ И ЗБИРНИХ ПРИЈАВА У БЕОГРАДУ У 2007. ГОДИНИ**

Табела 69

Р. бр.	ШИФРА	ОБОЉЕЊЕ	МЕСЕЦИ												
			ЈУЛИ		АВГУСТ		СЕПТЕМБАР		ОКТОБАР		НОВЕМБАР		ДЕЦЕМБАР		
			о	у	о	у	о	у	о	у	о	у	о	у	
0	1	2		17	18	19	20	21	22	23	24	25	26	27	28
34	B18.2	<i>Hepatitis viralis chronica C</i>	14		21		13		22		19		18		
35	B19	<i>Hepatitis viralis, non specificata</i>	1		1		5		4		5		1		
36	B20	<i>Morbus HIV</i>	2	1	1		1		2	2	3		2		
37	B26	<i>Hepatitis acuta E</i>	1		1				1		1				
38	B27	<i>Mononucleosis infectiva</i>	63		81		108		96		97		60		
39	B50	<i>Malaria tropica</i>									1		1		
40	B54	<i>Malaria, non specificata</i>	1												
41	B55	<i>Leishmaniasis</i>													
42	B58	<i>Toxoplasmosis</i>			1		2		1		3		1		
43	B75	<i>Trichinellosis</i>			1						1		1		
44	G00	<i>Meningitis bacterialis</i>	11	1	3	1	5		6	4	1		1		
45	J84	<i>Pneumoniae interstitiale alie</i>													
46	Z21	<i>Носилаштво антитела HIV</i>	3		7		5		2	1	9		5		
47	Z22	<i>Клицоноштво</i>	9		8		12		15		16		11		

* Од 2006. године подаци се приказују на основу Правилника о пријављивању заразних болести и других случајева утврђеним законом о заштити становништва од заразних болести (Сл. Гласник РС 98/15.11.2005. године)

СТАРОСНА СТРУКТУРА ОБОЛЕЛИХ И УМРЛИХ ОД АКУТНИХ ЗАРАЗНИХ БОЛЕСТИ НА ОСНОВУ ПОЈЕДИНИЧНИХ ПРИЈАВА У БЕОГРАДУ У 2007. ГОДИНИ

Табела 70

Р. бр.	ШИФРА	ОБОЉЕЊЕ	ПОЛ	СВЕГА		ДОБНЕ ГРУПЕ																	
						<1		1		2		3		4		5		6		7-9			
				о	у	о	у	о	у	о	у	о	у	о	у	о	у	о	у	о	у		
0	1	2	3	4	5	6	7	8	9	10	11	12	13	14	15	16	17	18	19	20	21		
УКУПНО			СВЕГА	6040	45	132	4	164		144		106		92		90		76		189			
			М	3178	28	72	2	85		69		52		53		58		41		102			
			Ж	2862	17	60	2	79		75		54		39		32		35		87			
1	A02	Salmonellosis	М	238		16		18		27		8		18		17		7		14			
			Ж	260		10		25		28		16		12		9		7		13			
2	A03	Dysenteria bacillaris	М	16		2		2							1		1		4				
			Ж	9						1				1				2					
3	A04	Друге цревне и бактеријске инфекције	М	501	1	16		36		14		11		6		9		5		16			
			Ж	516	1	20		27		21		12		9		4		8		9			
4	A05	Intoxicatio alimentaris	М	239	1	1												1		1			
			Ж	272										1				1		4			
5	A06	Amebiasis non specificata	М	6																			
			Ж	4																			
6	A07	Друге инфекције црева протозоама	М	14									2		2								
			Ж	18						1				1									
7	A09	Diarrhoea et gastroenteritis casua infectiionis suspecta	М	515		17		17		17		7		9		6		4		4			
			Ж	529		15		21		15		10		8		5		1		11			

СТАРОСНА СТРУКТУРА ОБОЛЕЛИХ И УМРЛИХ ОД АКУТНИХ ЗАРАЗНИХ БОЛЕСТИ НА ОСНОВУ ПОЈЕДИНИЧНИХ ПРИЈАВА У БЕОГРАДУ У 2007. ГОДИНИ

Табела 70

Р. бр.	ШИФРА	ОБОЉЕЊЕ	ПОЛ	СВЕГА		ДОБНЕ ГРУПЕ																
						<1		1		2		3		4		5		6		7-9		
				о	у	о	у	о	у	о	у	о	у	о	у	о	у	о	у	о	у	
0	1	2		3	4	5	6	7	8	9	10	11	12	13	14	15	16	17	18	19	20	21
8	A15	<i>Tuberculosis organorum respiratorium, per bacter. ethistol non confirmata</i>	М	218	8	1	1															1
			Ж	141	1	1																
9	A16	<i>TBC pulmonis-непотврђена</i>	М	48	3			1		2									1			1
			Ж	28																		
10	A17	<i>TBC sistematis nervosi</i>	М	2	1																	
			Ж	2																		
11	A18	<i>TBC других органа</i>	М	10																		
			Ж	26																		
12	A19	<i>TBC miliaris</i>	М	1																		
			Ж	4																		
13	A27	<i>Leptospirosis non specificata</i>	М	2																		
			Ж	3																		
14	A37	<i>Pertusis</i>	М																			
			Ж	2		1		1														
15	A39	<i>Meningitis</i>	М	5															1			
			Ж	4	1	3	1															
16	A40	<i>Septicaemia streptococcica</i>	М																			
			Ж	1	1																	
17	A41	<i>Друге сence</i>	М	13	2	8											1		1			
			Ж	7	2	5	1															

СТАРОСНА СТРУКТУРА ОБОЛЕЛИХ И УМРЛИХ ОД АКУТНИХ ЗАРАЗНИХ БОЛЕСТИ НА ОСНОВУ ПОЈЕДИНИЧНИХ ПРИЈАВА У БЕОГРАДУ У 2007. ГОДИНИ

Табела 70

Р. бр.	ШИФРА	ОБОЉЕЊЕ	ПОЛ	СВЕГА		ДОБНЕ ГРУПЕ																
						<1		1		2		3		4		5		6		7-9		
				О	У	О	У	О	У	О	У	О	У	О	У	О	У	О	У	О	У	
0	1	2		3	4	5	6	7	8	9	10	11	12	13	14	15	16	17	18	19	20	21
СВЕГА			М	567		5				1		4		5		1		3		25		
			Ж	382		4		4		6		1		4		7		5		15		
18	A50	<i>Syphillis congenita</i>	М	2																		
			Ж	1																		
19	A51	<i>Syphillis recens</i>	М	2																		
			Ж																			
20	A52	<i>Syphillis tarda</i>	М	6																		
			Ж	1																		
21	A53	<i>Syphillis alia</i>	М	7																		
			Ж	2																		
22	A54	<i>Infectio gonococcica</i>	М	52																		
			Ж	7																		
23	A56	<i>Infectio chlamydialis modo sexuali tranmissa</i>	М	6																		
			Ж	2																		
24	A69	<i>Morbus Lyme</i>	М	36								1										2
			Ж	57				3		1				1		1						2
25	A84	<i>Encephalitis viralis ixodibus transmissa</i>	М	1																		
			Ж	1																		
26	A87	<i>Meningitis enteroviralis</i>	М	75		2				1				1		1						7
			Ж	49		2										3		5				2

СТАРОСНА СТРУКТУРА ОБОЛЕЛИХ И УМРЛИХ ОД АКУТНИХ ЗАРАЗНИХ БОЛЕСТИ НА ОСНОВУ ПОЈЕДИНИЧНИХ ПРИЈАВА У БЕОГРАДУ У 2007. ГОДИНИ

Табела 70

Р. бр.	ШИФРА	ОБОЉЕЊЕ	ПОЛ	СВЕГА		ДОБНЕ ГРУПЕ																
						<1		1		2		3		4		5		6		7-9		
				О	У	О	У	О	У	О	У	О	У	О	У	О	У	О	У	О	У	
0	1	2	3	4	5	6	7	8	9	10	11	12	13	14	15	16	17	18	19	20	21	
27	B05	Morbilli	М	1																		
			Ж	2					1				1									
28	B06	Rubeola	М																			
			Ж	1																		1
29	B15	Hepatitis A	М	132								2		1				3			12	
			Ж	116			1		4		1		2		3							10
30	B16	Hepatitis acuta B	М	48																		
			Ж	37																		
31	B17.1	Hepatitis acuta C	М	31		1						1										
			Ж	15		1																
32	B17.2	Hepatitis acuta E	М	2																		
			Ж																			
33	B18	Hepatitis viralis chronica B	М	43										2								1
			Ж	25																		
34	B18.2	Hepatitis viralis chronica C	М	123		2								1								3
			Ж	66		1																
СВЕГА			М	783	12	6	1	11		8		22		13		21		17			36	
			Ж	654	11	1		1		3		15		3		7		11				34
35	B19	Hepatitis viralis, non specificata	М	10																		
			Ж	12															1			
36	B20	Morbus HIV	М	13	6																	
			Ж	9	4																	

СТАРОСНА СТРУКТУРА ОБОЛЕЛИХ И УМРЛИХ ОД АКУТНИХ ЗАРАЗНИХ БОЛЕСТИ НА ОСНОВУ ПОЈЕДИНИЧНИХ ПРИЈАВА У БЕОГРАДУ У 2007. ГОДИНИ

Табела 70

Р. бр.	ШИФРА	ОБОЉЕЊЕ	ПОЛ	СВЕГА		ДОБНЕ ГРУПЕ																	
						<1		1		2		3		4		5		6		7-9			
						о	у	о	у	о	у	о	у	о	у	о	у	о	у	о	у		
0	1	2		3	4	5	6	7	8	9	10	11	12	13	14	15	16	17	18	19	20	21	
37	B26	<i>Parotitis epidemica sine complicatione</i>	М	1																			
			Ж	4																			
38	B27	<i>Mononucleosis infectiva</i>	М	539		2		10		7		22		12		21		16		34			
			Ж	532			1		3		14		3		5		9		33				
39	B50	<i>Malaria tropica</i>	М	6																			
			Ж	1																			
40	B54	<i>Malaria, non specificata</i>	М	1																			
			Ж																				
41	B55	<i>Leishmaniasis</i>	М	1																			
			Ж																				
42	B58	<i>Toxoplasmosis</i>	М	4																			
			Ж	6																			
43	B75	<i>Trichinellosis</i>	М	16																			
			Ж	11																			
44	G00	<i>Meningitis bacterialis</i>	М	36	6	4	1	1		1				1				1		2			
			Ж	34	6	1						1				2			1		1		
45	J84	<i>Pneumoniae interstitiale alie</i>	М																				
			Ж	1																			
46	Z21	<i>Носилаштво антитета HIV</i>	М	52																			
			Ж	11	1																		
47	Y22	<i>Клициноштво</i>	М	104																			
			Ж	33																			

**СТАРОСНА СТРУКТУРА ОБОЛЕЛИХ И УМРЛИХ ОД ЗАРАЗНИХ БОЛЕСТИ НА ОСНОВУ ПОЈЕДИНАЧНИХ ПРИЈАВА
У БЕОГРАДУ У 2007. ГОДИНИ**

Табела 70

Р. бр.	ШИФРА	ОБОЉЕЊЕ	ПОЛ	ДОБНЕ ГРУПЕ																	
				10 - 14		15 - 19		20 - 29		30 - 39		40 - 49		50 - 59		60 - 69		70 >			
				О	У	О	У	О	У	О	У	О	У	О	У	О	У	О	У		
0	1	2		3	22	23	24	25	26	27	28	29	30	31	32	33	34	35	36	37	
УКУПНО			СВЕГА	328		771		1401	2	790	2	505	11	600	8	652	18				
			М	172		399		795	2	421	2	262	6	297	4	300	12				
			Ж	156		372		606		369		243	5	303	4	352	6				
1	A02	<i>Salmonellosis</i>	М	11		13		26		19		5		24		15					
			Ж	7		12		27		25		15		26		28					
2	A03	<i>Dysentaria bacillaris</i>	М	3				1		1						1					
			Ж	2		1		1								1					
3	A04	<i>Друге цревне и бактеријске инфекције</i>	М	21		35		120		59		50		48		55	1				
			Ж	11		22		120		68		48		67		70	1				
4	A05	<i>Intoxicatio alimentaris</i>	М	16		34		87		35		11		22		31	1				
			Ж	7		25		84		51		33		33		33					
5	A06	<i>Amebebiasia non specificata</i>	М					2		4											
			Ж	1				1		1						1					
6	A07	<i>Друге инфекције црева протозоама</i>	М	1				6		1		1		1							
			Ж	1				11		2		2									
7	A09	<i>Diarrhoea et gastroenteritis casua infectiionis suspecta</i>	М	29		32		142		82		43		52		54					
			Ж	18		14		116		82		46		69		98					

**СТАРОСНА СТРУКТУРА ОБОЛЕЛИХ И УМРЛИХ ОД ЗАРАЗНИХ БОЛЕСТИ НА ОСНОВУ ПОЈЕДИНАЧНИХ ПРИЈАВА
У БЕОГРАДУ У 2007. ГОДИНИ**

Табела 70

Р. бр.	ШИФРА	ОБОЉЕЊЕ	ПОЛ	ДОБНЕ ГРУПЕ																	
				10 - 14		15 - 19		20 - 29		30 - 39		40 - 49		50 - 59		60 - 69		70 >			
				О	У	О	У	О	У	О	У	О	У	О	У	О	У	О	У		
0	1	2		3	22	23	24	25	26	27	28	29	30	31	32	33	34	35	36	37	
8	A15	<i>Tuberculosis organorum respiratorium, per bacter. ethistol non confirmata</i>	М	1		3		20		22		49	3	59	2	62	2				
			Ж			6		20		27		21		22	1	44					
9	A16	ТВС <i>pulmonis</i> -непотврђена	М			3		1		3		4		11		21	3				
			Ж	2		1		2		3		6		5		8					
10	A17	ТВС <i>sistematis nervosi</i>	М							1	1					1					
			Ж											1		1					
11	A18	ТВС других органа	М	1								2		1		6					
			Ж					4		2		3		8		9					
12	A19	ТВС <i>miliaris</i>	М					1													
			Ж	1		1		1									1				
13	A27	<i>Leptospirosis non specificata</i>	М											1		1					
			Ж								2						1				
14	A37	<i>Pertusis</i>	М																		
			Ж																		
15	A39	<i>Meningitis</i>	М	2				1									1				
			Ж			1															
16	A40	<i>Septicaemia streptococcica</i>	М																		
			Ж														1	1			
17	A41	Друге сence	М									1	1			2	1				
			Ж												1		1	1			

**СТАРОСНА СТРУКТУРА ОБОЛЕЛИХ И УМРЛИХ ОД ЗАРАЗНИХ БОЛЕСТИ НА ОСНОВУ ПОЈЕДИНАЧНИХ ПРИЈАВА
У БЕОГРАДУ У 2007. ГОДИНИ**

Табела 70

Р. бр.	ШИФРА	ОБОЉЕЊЕ	ПОЛ	ДОБНЕ ГРУПЕ																
				10 - 14		15 - 19		20 - 29		30 - 39		40 - 49		50 - 59		60 - 69		70 >		
				О	У	О	У	О	У	О	У	О	У	О	У	О	У	О	У	
0	1	2		3	22	23	24	25	26	27	28	29	30	31	32	33	34	35	36	37
СВЕГА			М	23		44		177		124		61		59		35				
			Ж	18		25		80		74		47		53		39				
18	A50	<i>Syphillis congenita</i>	М										1				1			
			Ж															1		
19	A51	<i>Syphillis recens</i>	М							1				1						
			Ж																	
20	A52	<i>Syphillis tarda</i>	М					1				1		1		3				
			Ж														1			
21	A53	<i>Syphillis alia</i>	М					1				2		4						
			Ж									1		1						
22	A54	<i>Infectio gonococcica</i>	М			5		29		12		2		4						
			Ж					3		2		1		1						
23	A56	<i>Infectio chlamydialis modo sexuali tranmissa</i>	М					4						1		1				
			Ж					2												
24	A69	<i>Morbus Lyme</i>	М	2		2		3		5		4		7		10				
			Ж	3		2		3		5		6		18		12				
25	A84	<i>Encephalitis viralis ixodibus transmissa</i>	М							1										
			Ж												1					
26	A87	<i>Meningitis enteroviralis</i>	М	7		16		19		13		2		4		2				
			Ж	1		3		15		7		5		4		2				

**СТАРОСНА СТРУКТУРА ОБОЛЕЛИХ И УМРЛИХ ОД ЗАРАЗНИХ БОЛЕСТИ НА ОСНОВУ ПОЈЕДИНАЧНИХ ПРИЈАВА
У БЕОГРАДУ У 2007. ГОДИНИ**

Табела 70

Р. бр.	ШИФРА	ОБОЉЕЊЕ	ПОЛ	ДОБНЕ ГРУПЕ																	
				10 - 14		15 - 19		20 - 29		30 - 39		40 - 49		50 - 59		60 - 69		70 >			
				О	У	О	У	О	У	О	У	О	У	О	У	О	У	О	У		
0	1	2		3	22	23	24	25	26	27	28	29	30	31	32	33	34	35	36	37	
27	B05	Morbilli	M					1													
			Ж																		
28	B06	Rubeola	M																		
			Ж																		
29	B15	Hepatitis A	M	13		14		26		31		20		7		3					
			Ж	12		15		17		25		13		7		6					
30	B16	Hepatitis acuta B	M	1		3		18		9		6		7		4					
			Ж	1		2		11		11		4		4		4					
31	B17.1	Hepatitis acuta C	M			1		12		10		2		3		1					
			Ж			1		3		7		1				2					
32	B17.2	Hepatitis acuta E	M					1				1									
			Ж																		
33	B18	Hepatitis viralis chronica B	M			1		13		11		6		7		2					
			Ж	1				7		4		6		3		4					
34	B18.2	Hepatitis viralis chronica C	M			2		49		31		14		13		8					
			Ж			2		19		13		10		14		7					
СВЕГА			M	64		235		211	2	70	1	35	2	19	2	15	4				
			Ж	88		264		139		32		22	5	18	3	16	3				
35	B19	Hepatitis viralis, non specificata	M			2		5		1		2									
			Ж	1		3		2		4				1							
36	B20	Morbus HIV	M					2	2	6	1	5	1		2						
			Ж								1		7	4	1						

**СТАРОСНА СТРУКТУРА ОБОЛЕЛИХ И УМРЛИХ ОД ЗАРАЗНИХ БОЛЕСТИ НА ОСНОВУ ПОЈЕДИНАЧНИХ ПРИЈАВА
У БЕОГРАДУ У 2007. ГОДИНИ**

Табела 70

Р. бр.	ШИФРА	ОБОЉЕЊЕ	ПОЛ	ДОБНЕ ГРУПЕ																	
				10 - 14		15 - 19		20 - 29		30 - 39		40 - 49		50 - 59		60 - 69		70 >			
				О	У	О	У	О	У	О	У	О	У	О	У	О	У	О	У		
0	1	2		3	22	23	24	25	26	27	28	29	30	31	32	33	34	35	36	37	
37	B26	<i>Parotitis epidemica sine complicatione</i>	М	1																	
			Ж					2		1								1			
38	B27	<i>Mononucleosis infectiva</i>	М	60		223		121		9		1					1				
			Ж	84		260		109		8				1			2				
39	B50	<i>Malaria tropica</i>	М							2		1		2		1					
			Ж											1							
40	B54	<i>Malaria, non specificata</i>	М											1							
			Ж																		
41	B55	<i>Leishmaniasis</i>	М														1				
			Ж																		
42	B58	<i>Toxoplasmosis</i>	М			1		2		1											
			Ж					1		4		1									
43	B75	<i>Trichinellosis</i>	М					6		2		2		6							
			Ж					4				4		1		2					
44	G00	<i>Meningitis bacterialis</i>	М	2		5		1		3		5	1	1		9	4				
			Ж	2				4		6		1		8	3	7	3				
45	J84	<i>Pneumoniae interstitiale alie</i>	М																		
			Ж											1							
46	Z21	<i>Носилаштво антитела HIV</i>	М					20		19		10		2		1					
			Ж					3				5	1	1		2					
47	Y22	<i>Клицоноштво</i>	М	1		4		54		27		9		7		2					
			Ж	1		1		14		8		4		3		2					

* Од 2006. године подаци се приказују на основу Правилника о пријављивању заразних болести и других случајева утврђеним законом о заштити становништва од заразних болести (Сл. Гласник РС 98/15.11.2005. године)

БРОЈ РЕГИСТРОВАНИХ HIV, ОБОЛЕЛИХ И УМРЛИХ ОД AIDS-а ПРЕМА ТРАНСМИСИВНИМ ГРУПАМА У БЕОГРАДУ У 2007. ГОДИНИ*

Табела 71

Р. бр.	ТРАНСМИСИВНА ГРУПА	ИНФИЦИРАНИ		НОВОБОЛЕЛИ		УМРЛИ	
		БРОЈ	%	БРОЈ	%	БРОЈ	%
0	1	2	3	4	5	6	7
	БЕОГРАД	63	100	22	100	11	100
1	ИНТРАВЕНСКИ НАРКОМАНИ	6	9,53	9	40,91	5	45,46
2	ХЕТЕРОСЕКСУАЛНА ЛИЦА	21	33,33	5	22,73	3	27,27
3	ХОМО И БИСЕКСУАЛНА ЛИЦА	28	44,44	6	27,27	2	18,18
4	ОБОЛЕЛИ ОД ХЕМОФИЛИЈЕ						
5	ОТКРИВЕН У ТРАНСФУЗИЈИ						
6	ДЕЦА ИНФИЦИРАНА ВЕРТИКАЛНИМ ПУТЕМ						
7	ВИШЕ РИЗИКА						
8	НЕПОЗНАТО	8	12,70	2	9,09	1	9,09

СТАРОСНА СТРУКТУРА ОБОЛЕЛИХ ОД АКУТНИХ ЗАРАЗНИХ БОЛЕСТИ НА ОСНОВУ ЗБИРНИХ ПРИЈАВА У БЕОГРАДУ У 2007. ГОДИНИ

Табела 71а

Р. бр.	ШИФРА	ОБОЉЕЊЕ	СВЕГА	ДОБНЕ ГРУПЕ							
				<1	1 - 4	5 - 9	10 - 14	15 - 19	20 - 24	25 - 59	60+
0	1	2	3	6	8	10	12	14	16	18	20
УКУПНО			10531	299	3837	3490	1106	396	342	799	262
1	(A38)	SCARTATINA	995	8	470	459	46	10	1		1
	(A56)	INF. SEXUALES SHLAMYDIALES	67					2	33	24	8
2	(B01)	VARICELLA	6998	246	2880	2414	775	195	92	351	45
	(B86)	SKABIES	393	10	30	60	57	62	51	111	12
3	(J02.0)	PHARYNGITIS STREPTOCOCCICA	584	11	167	196	80	45	31	38	16
	(J03.0)	TONSILLITIS STREPTOCOCCICA	761	12	166	269	113	49	38	59	55
4	(J12)	PNEUMONIA VIRALIS	279	8	70	61	23	25	20	71	1
	(J12.9)	PNEUMONIA VIRALIS, NON SPECIFICATA	10					2	1	2	5
5	(J13)	PNEUMONIA PNEUMOCOCCICA	1							1	
	(J14)	PNEUMONIA PER. HAEMOPHILUM INFLUENZAE	127	1	4	2			1		119
6	(J15)	PNEUMONIA BACTERIALIS	316	3	50	29	12	6	74	142	

**БРОЈ БОЛЕСНИКА НА ХЕМОДИЈАЛИЗИ ПРЕМА МЕСТУ СТАНОВАЊА И КОРИШЋЕЊУ ОДЕЉЕЊА
ЗА ХЕМОДИЈАЛИЗУ У БЕОГРАДУ У 2007. ГОДИНИ**

Табела 72

Р. бр.	ЗДРАВСТВЕНА УСТАНОВА	СВЕГА	ОПШТИНА																	
			БАРА-ЛЕВО	ВОЈД-ОВАЦ	ВРА-ЧАР	ГРОЦ-КА	ЗВЕЗД-АРА	ЗЕМУН	ЛАЗА-РЕВАЦ	МЛАДЕ-НОВАЦ	НОВИ БЕО-ГРАД	ОБРЕ-НОВАЦ	ПАЛИ-ЛУЛА	РАКО-ВИЦА	САВСКИ ВЕНАЦ	СОПОТ	СТАРИ ГРАД	ЧУКА-РИЦА	ВАН БЕО-ГРАДА	НЕПОЗН АТО
0	1	2	3	4	5	6	7	8	9	10	11	12	13	14	15	16	17	18	19	20
	УКУПНО	838	24	71	29	45	64	68	73	45	62	60	72	59	20	11	30	90	8	7
1	КЦС - ИНСТИТУТ ЗА УРОЛОГИЈУ И НЕФРОЛОГИЈУ	111		16	10		4	7			9		10	11	4		8	32		
2	КЛИНИЧКО БОЛНИЧКИ ЦЕНТАР "ЗВЕЗДАРА"	232		30	6	44	54	1			11		51	14	1		9	11		
3	УНИВЕРЗИТЕТСКА ДЕЧЈА КЛИНИКА	3								1			1	1						
4	КЛИНИЧКО БОЛНИЧКИ ЦЕНТАР "Др Д. Мишовић" ДЕДИЊЕ	27		5				1			1			13	3			4		
5	КЛИНИЧКО БОЛНИЧКИ ЦЕНТАР "ЗЕМУН"	86		2	2			50			24						1		7	
6	СПЕЦ. БОЛНИЦА ЗА ИНТЕРНЕ БОЛЕСТИ - МЛАДЕНОВАЦ	52				1				43						8				
7	ЗАВОД ЗА ЕНДЕМСКУ НЕФРОПАТИЈУ - ЛАЗАРЕВАЦ	86	1					1	73		1			2				8		
8	ДОМ ЗДРАВЉА "Др М. Влајковић" БАРАЈЕВО	32	22												1	3		6		
9	ДОМ ЗДРАВЉА "ОБРЕНОВАЦ"	60										60								
10	В.М.А.*	71	1	6	4		2	2		1	9		4	10	8		5	11	1	7
11	"МЕДИНОВА"	78		12	7		4	6			7		6	8	3		7	18		

Извор података - Здравствене установе

* Цивилни осигураници (за 7 лица непозната је општина становања јер долазе сопственим превозом)

ЕВИДЕНЦИЈА ЗАРАЗНИХ БОЛЕСТИ У БОЛНИЧКОЈ И ВАНБОЛНИЧКОЈ СРЕДИНИ ПРЕМА ГРУПИ УЗРОЧНИКА И МЕСЕЦИМА У БЕОГРАДУ У 2007. ГОДИНИ

Табела 73

Р. бр.	МЕСТО ЕПИДЕМИЈЕ И ГРУПА УЗРОЧНИКА	БРОЈ ЕПИДЕМИЈА	БРОЈ ОБОЛЕЛИХ ЛИЦА	ПРОСЕЧНО ТРАЈАЊЕ ЕПИДЕМИЈЕ У ДАНИМА	МЕСЕЦИ											
					ЈАНУАР	ФЕБРУАР	МАРТ	АПРИЛ	МАЈ	ЈУН	ЈУЛИ	АВГУСТ	СЕПТЕМБАР	ОКТОБАР	НОВЕМБАР	ДЕЦЕМБАР
0	1	2	3	4	5	6	7	8	9	10	11	12	13	14	15	16
УКУПНО	<i>УКУПНО</i>	34	6083	26	3	3	2	2	1	2	3	1	3	7	6	1
	<i>ЦРЕВНЕ</i>	26	252	19	1		1	2	1	2	3	1	3	6	5	1
	<i>КАПЉИЧНЕ</i>	7	5822	40	1	3	1							1	1	
	<i>ОСТАЛЕ</i>	1	9	30	1											
1	<i>УКУПНО</i>	30	6030	26	2	1	2	2	1	2	3	1	3	7	5	1
	<i>ЦРЕВНЕ</i>	25	234	19			1	2	1	2	3	1	3	6	5	1
	<i>КАПЉИЧНЕ</i>	4	5787	64	1	1	1							1		
	<i>ОСТАЛЕ</i>	1	9	30	1											
2	<i>УКУПНО</i>	4	53		1	2										1
	<i>ЦРЕВНЕ</i>	1	18	10	1											
	<i>КАПЉИЧНЕ</i>	3	35	40		2									1	
	<i>ОСТАЛЕ</i>															

РЕЗУЛТАТИ ИМУНИЗАЦИЈЕ ПРОТИВ ЗАРАЗНИХ БОЛЕСТИ У БЕОГРАДУ У 2007. ГОДИНИ

Табела 74

Р. бр.	ОПШТИНЕ	ДЕЧЈА ПАРАЛИЗА											
		ВАКЦИНАЦИЈА ОПВ			РЕВАКЦИНАЦИЈА ОПВ								
					У 2. години			У 7. години			У 14. години		
		Бр. план	Бр. вакц.	%	Бр. план	Бр. ревакц.	%	Бр. план	Бр. ревакц.	%	Бр. план	Бр. ревакц.	%
0	1	2	3	4	5	6	7	8	9	10	11	12	13
	УКУПНО	14722	14488	98,41	15286	14828	97,00	14620	14360	98,22	13287	12034	90,57
1	БАРАЈЕВО	220	215	97,70	225	225	100,00	250	250	100,00	310	310	100,00
2	ВОЖДОВАЦ	1400	1340	95,70	1415	1381	97,50	1280	1279	99,90	1620	1618	99,80
3	ВРАЧАР	500	492	98,40	490	472	96,30	415	415	100,00	561	561	100,00
4	ГРОЦКА	780	775	99,30	794	718	90,40	713	713	100,00	889	865	97,30
5	ЗВЕЗДАРА	1075	1068	99,30	1115	1107	99,20	1193	1189	99,60	1112	1104	99,20
6	ЗЕМУН	1835	1799	98,40	1835	1802	98,20	1791	1732	96,70	2018	1855	91,90
7	ЛАЗАРЕВАЦ	625	611	97,70	607	606	99,80	599	599	100,00	705	705	100,00
8	МЛАДЕНОВАЦ	643	626	97,30	475	471	99,10	442	442	100,00	585	585	100,00
9	НОВИ БЕОГРАД	1660	1650	99,40	1965	1900	96,60	1905	1903	99,90	0	0	0
10	ОБРЕНОВАЦ	750	746	99,40	790	785	99,30	690	669	96,90	856	780	91,10
11	ПАЛИЛУЛА	1420	1413	99,50	1600	1498	93,60	1732	1657	95,70	2488	1545	62,10
12	РАКОВИЦА	960	957	99,60	850	830	97,60	997	962	96,40	941	941	100,00
13	САВСКИ ВЕНАЦ	387	382	98,70	381	374	98,10	333	333	100,00	342	321	93,80
14	СОПОТ	148	148	100,00	177	173	97,70	158	158	100,00	220	216	98,10
15	СТАРИ ГРАД	511	505	98,80	648	646	99,60	408	408	100,00	640	628	98,10
16	ЧУКАРИЦА	1808	1761	97,40	1919	1840	95,80	1714	1651	96,30	0	0	0*

*Рађена ревакцинација у VII разреду 2006. године

РЕЗУЛТАТИ ИМУНИЗАЦИЈЕ ПРОТИВ ЗАРАЗНИХ БОЛЕСТИ У БЕОГРАДУ У 2007. ГОДИНИ

Табела 74 - наставак 1

Р. бр.	ОПШТИНЕ	ДИФТЕРИЈА, ТЕТАНУС И ПЕРТУСИС											
		ВАКЦИНАЦИЈА ДТП			РЕВАКЦИНАЦИЈА ДТП								
					У 2. години			У 7. години			У 14. години		
		Бр. план	Бр. вакц.	%	Бр. план	Бр. ревакц.	%	Бр. план	Бр. ревакц.	%	Бр. план	Бр. ревакц.	%
0	1	14	15	16	17	18	19	20	21	22	23	24	25
	УКУПНО	14721	14465	98,20	15253	14723	90,00	14555	14101	96,80	13474	12357	91,78
1	БАРАЈЕВО	220	215	97,70	225	225	100,00	250	250	100,00	310	310	100,00
2	ВОЖДОВАЦ	1400	1340	95,70	1415	1381	97,50	1280	1279	99,90	1620	1618	99,80
3	ВРАЧАР	500	493	98,40	490	478	97,50	415	415	100,00	559	559	100,00
4	ГРОЦКА	780	775	99,30	794	718	90,40	713	713	100,00	899	865	97,30
5	ЗВЕЗДАРА	1075	1068	99,30	1115	1107	99,20	1193	1189	99,60	1112	1104	99,20
6	ЗЕМУН	1835	1799	98,40	1825	1781	97,50	1708	1555	91,00	2194	2015	91,80
7	ЛАЗАРЕВАЦ	625	611	97,70	607	606	99,80	599	599	100,00	705	705	100,00
8	МЛАДЕНОВАЦ	643	626	97,30	475	471	99,10	442	442	100,00	585	585	100,00
9	НОВИ БЕОГРАД	1660	1653	99,50	1965	1880	95,60	1905	1815	95,20	0	0	0,00
10	ОБРЕНОВАЦ	750	746	99,40	790	774	97,90	690	687	99,50	856	765	89,30
11	ПАЛИЛУЛА	1420	1399	98,50	1600	1494	93,30	1732	1613	93,10	2428	1651	68,00
12	РАКОВИЦА	960	953	99,20	831	820	98,60	1002	980	97,80	960	958	98,20
13	САВСКИ ВЕНАЦ	387	380	98,70	381	370	98,10	333	328	98,50	386	367	95,00
14	СОПОТ	148	148	100,00	177	173	97,70	158	158	100,00	220	216	98,10
15	СТАРИ ГРАД	511	505	98,80	648	646	99,60	408	408	100,00	640	639	99,90
16	ЧУКАРИЦА	1807	1754	97,0	1915	1799	94,0	1727	1670	96,7	0	0	0*

*Рађена ревакцинација у VII разреду 2006. године

РЕЗУЛТАТИ ИМУНИЗАЦИЈЕ ПРОТИВ ЗАРАЗНИХ БОЛЕСТИ У БЕОГРАДУ У 2007. ГОДИНИ

Табела 74- наставак 2

Р. бр.	ОПШТИНЕ	МОРБИЛИ,РУБЕЛЕ И ПАРОТИТИС								
		ВАКЦИНАЦИЈА ММР			РЕВАКЦИНАЦИЈА ММР					
					У 7. години			У 12. години		
		Бр. план	Бр. вакц.	%	Бр. план	Бр. ревакц.	%	Бр. план	Бр. ревакц.	%
0	1	26	27	28	29	30	31	32	33	34
УКУПНО		16210	15519	95,70	14745	14546	98,60	15134	12008	79,30
1	БАРАЈЕВО	220	220	100,00	250	250	100,00	310	310	100,00
2	ВОЖДОВАЦ	1445	1438	99,50	1280	1279	99,90	765	765	100,00
3	ВРАЧАР	540	538	99,60	426	426	100,00	573	573	100,00
4	ГРОЦКА	704	691	98,10	713	713	100,00	1270	1270	100,00
5	ЗВЕЗДАРА	1115	1107	99,20	1193	1190	99,70	1170	1166	99,60
6	ЗЕМУН	2272	1920	84,50	1677	1651	98,40	2018	1870	92,60
7	ЛАЗАРЕВАЦ	619	614	99,1	559	559	100,0	526	526	100,0
8	МЛАДЕНОВАЦ	547	529	96,70	442	442	100,00	1013	1013*	100,00
9	НОВИ БЕОГРАД	2263	2263	100,00	1900	1900	100,00	1900	558	29,30
10	ОБРЕНОВАЦ	870	869	99,80	730	730	100,00	903	903	100,00
11	ПАЛИЛУЛА	1730	1728	99,80	1732	1628	94,00	1584	1005	63,40
12	РАКОВИЦА	961	961	100,00	1000	980	98,00	1061	1061	100,00
13	САВСКИ ВЕНАЦ	411	408	99,20	328	328	100,00	348	348	100,00
14	СОПОТ	177	173	97,70	158	158	100,00	202	196	97,00
15	СТАРИ ГРАД	425	425	100,00	406	406	100,00	1134	1134	100,00
16	ЧУКАРИЦА	1911	1635	85,50	1951	1906	97,60	357	323	90,40

* остала годишта

РЕЗУЛТАТИ ИМУНИЗАЦИЈЕ ПРОТИВ ЗАРАЗНИХ БОЛЕСТИ У БЕОГРАДУ У 2007. ГОДИНИ

Табела 74 - наставак 3

Р. бр.	ОПШТИНЕ	ХЕПАТИТИС Б					
		У 1. години са 3 дозе			У 12. години са 3 дозе		
		Бр. план	Бр. вакц.	%	Бр. план	Бр. вакц. *	%
0	1	35	36	37	38	39	40
	УКУПНО	16563	15680	94,60	17313	12648	73,00
1	БАРАЛЕВО	220	220	100,00	310	310	100,00
2	ВОЖДОВАЦ	1680	1513	90,00	1465	1465	100,00
3	ВРАЧАР	567	567	100,00	550	550	100,00
4	ГРОЦКА	780	746	95,60	908	908	100,00
5	ЗВЕЗДАРА	1075	1070	99,50	1170	1163	99,40
6	ЗЕМУН	2104	1911	90,80	2018	1226	60,70
7	ЛАЗАРЕВАЦ	699	694	99,2	699	0	0,00
8	МЛАДЕНОВАЦ	785	733	93,30	585	585	100,00
9	НОВИ БЕОГРАД	2055	2053	99,9	1900	0	0,00
10	ОБРЕНОВАЦ	890	886	99,50	815	811	99,50
11	ПАЛИЛУЛА	1350	1180	87,40	1584	925	58,40
12	РАКОВИЦА	1167	1087	93,10	1119	1119	100,00
13	САВСКИ ВЕНАЦ	424	422	99,50	335	320	95,50
14	СОПОТ	151	151	100,0	202	85	42,0
15	СТАРИ ГРАД	464	462	99,50	1800	1509	83,80
16	ЧУКАРИЦА	2152	1985	92,20	1853	1672	90,20

* Дате две дозе због недовољних количина вакцине

РЕЗУЛТАТИ ИМУНИЗАЦИЈЕ ПРОТИВ ЗАРАЗНИХ БОЛЕСТИ У БЕОГРАДУ У 2007. ГОДИНИ

Табела 74 - наставак 4

Р. бр.	ОПШТИНЕ	НАЕМОPHILUS INFLUENZAE B								
		Вакцинација са 3 дозе			Вакцинација са 2 дозе			Вакцинација са 1 дозом		
		Бр. план	Бр. вакц.	%	Бр. план	Бр. ревакц.	%	Бр. план	Бр. ревакц.	%
0	1	41	42	43	44	45	46	47	48	49
УКУПНО		12400	11575	93,30	2364	2307	97,50	2455	2358	96,00
1	БАРАЈЕВО	220	215	97,70	30	30	100,00	5	5	100,00
2	ВОЖДОВАЦ	1260	1235	98,00	86	72	83,70	94	71	75,50
3	ВРАЧАР	490	464	94,60	2	2	100,00	21	21	100,00
4	ГРОЦКА	650	600	92,30	7	7	100,00	42	42	100,00
5	ЗВЕЗДАРА	975	896	91,80	70	68	97,10	30	30	100,00
6	ЗЕМУН	1700	1652	97,00	163	163	100,00	134	119	88,80
7	ЛАЗАРЕВАЦ	586	586	100,00	0	0	0,00	185	185	100,00
8	МЛАДЕНОВАЦ	576	561	97,40	21	21	100,00	7	7	100,00
9	НОВИ БЕОГРАД	1100	1092	99,20	1011	1011	100,00	690	688	96,80
10	ОБРЕНОВАЦ	120	115	95,80	260	253	97,30	601	601	100,00
11	ПАПИЛУЛА	1350	839	62,10	215	213	99,00	200	192	96,00
12	РАКОВИЦА	977	975	99,80	290	282	97,20	40	39	97,50
13	САВСКИ ВЕНАЦ	215	211	98,10	68	68	100,00	135	133	98,50
14	СОПОТ	148	126	85,1	0	0	0,00	0	0	0,00
15	СТАРИ ГРАД	349	349	100,00	70	70	100,00	128	128	100,00
16	ЧУКАРИЦА	1684	1659	98,50	71	47	66,20	143	97	67,80

СПРОВОЂЕЊЕ VCG ИМУНИЗАЦИЈЕ КОД НОВОРОЂЕНЧАДИ НА ПОДРУЧЈУ БЕОГРАДА У 2007. ГОДИНИ *

Табела 75

Р. бр.	ОПШТИНА	БРОЈ ЖИВОРОЂЕНИХ	ВАКЦИНИСАНИ	
			БРОЈ	%
0	1	2	3	4
	УКУПНО	15339	14960	97,50
1	БАРАЛЕВО	226	223	98,60
2	ВОЖДОВАЦ	1364	1348	98,80
3	ВРАЧАР	452	440	97,30
4	ГРОЦКА	741	719	97,00
5	ЗВЕЗДАРА	1437	1407	97,90
6	ЗЕМУН	2167	2090	96,70
7	ЛАЗАРЕВАЦ	537	537	100,00
8	МЛАДЕНОВАЦ	503	493	98,00
9	НОВИ БЕОГРАД	1919	1865	97,10
10	ОБРЕНОВАЦ	699	683	97,70
11	ПАЛИЛУЛА	1587	1540	97,00
12	РАКОВИЦА	929	910	97,90
13	САВСКИ ВЕНАЦ	356	347	97,40
14	СОПОТ	148	146	98,60
15	СТАРИ ГРАД	460	449	97,60
16	ЧУКАРИЦА	1814	1763	97,10

* Подаци из породилишта

БРОЈ ТЕСТИРАНИХ НА HBsAg, AntiHCV И HIV ПРИ СИСТЕМАТСКИМ И ЦИЉАНИМ ИСТРАЖИВАЊИМА У БЕОГРАДУ У 2007. ГОДИНИ

Табела 76

Р. бр.	ПОПУЛАЦИОНА ГРУПА	ВРСТА АНАЛИЗЕ					
		HBsAG		AntiHCV		HIV	
		број тестираних	број позитивних	број тестираних	број позитивних	број тестираних	број позитивних
0	1	2	3	4	5	6	7
	УКУПНО	72003	307	66164	583	15874	63
1	ДОБРОВОЉНИ ДАВАОЦИ КРВИ	60958	205	60959	211	9450	2
2	ПАЦИЈЕНТИ НА ХЕМОДИЈАЛИЗИ	271	4	271	22	274	
3	АМБУЛАНТНО-БОЛНИЧКИ ПАЦИЈЕНТИ	1180	16	1131	10	1054	1
4	ОБОЛЕЛИ ОД ХЕМОФИЛИЈЕ	50		50	19	48	
5	ИНТРАВЕНСКИ НАРКОМАНИ	34		683	232	789	6
6	СЕКСУАЛНИ ПАРТНЕРИ ПОЗИТИВНИХ ЛИЦА	963	6	949	16	10	
7	ПРИМАОЦИ КРВИ И ДЕРИВАТА	387	5	387	10	945	
8	ЛИЦА СА СУМЊОМ НА ВЕРТИКАЛНУ ТРАНСМИСИЈУ И ТРУДНИЦЕ*	6563	30	422		428	
9	ЗДРАВСТВЕНИ РАДНИЦИ	111		111		110	
10	ХЕТЕРОСЕКСУАЛНА И ПРОМИСКУИТЕТНА ЛИЦА	587	5	491	10	659	21
11	ХОМО И БИСЕКСУАЛНА ЛИЦА	29	1	29	1	35	28
12	ОСТАЛИ**	870	35	681	52	2072	5

* број тестираних односи се само на труднице

** у групацију "остали" сврстани су тестирани због страха, путовања, запослења и сл. као и лица за која је крв достављена из других здравствених установа, а разлог тестирања је непознат.

**ЗДРАВСТВЕНИ ПРЕГЛЕДИ ЛИЦА ПОД НАДЗОРОМ У ГРАДСКОМ ЗАВОДУ ЗА ЈАВНО ЗДРАВЉЕ ПРЕМА МЕСЕЦИМА И
ВРСТИ ПРЕГЛЕДА У 2007. ГОДИНИ**

Табела 77

Р. бр.	МЕСЕЦ	ВРСТА ПРЕГЛЕДА						
		СВЕГА	СА ЛАБОРАТОРИЈСКИМ АНАЛИЗАМА			БЕЗ ЛАБОРАТО- РИЈСКИХ АНАЛИЗА	ВАНРЕДНИ ПРЕГЛЕДИ КЛИЦОНОША	
			НА 6 МЕСЕЦИ				ЦРЕВНЕ КЛИЦОНОШЕ	STORNYLO-COCCUS
			БРИС ГРЛА И НОСА	РЕКТАЛНИ БРИС	АНАЛИЗА СТОЛИЦЕ			
0	1	2	3	4	5	6	7	8
	УКУПНО	120865	71803	738	109517	10044	738	598
1	ЈАНУАР	6477	4214	91	5760	616	91	65
2	ФЕБРУАР	8834	4774	5	7611	1192	5	26
3	МАРТ	14207	7729	1	13345	671	1	42
4	АПРИЛ*	10397	6064	30	9622	714	30	27
5	МАЈ	10230	6431	78	9186	945	78	12
6	ЈУН	8596	5673	268	7697	557	268	97
7	ЈУЛИ	7051	4673	6	6589	424	6	23
8	АВГУСТ	8268	5182	57	7733	452	57	21
9	СЕПТЕМБАР	13859	7155	21	13211	598	21	28
10	ОКТОБАР	12518	7055	172	11045	1250	172	181
11	НОВЕМБАР	11711	7197	8	10076	1593	8	33
12	ДЕЦЕМБАР	8717	5656	1	7642	1032	1	43

* 10.03.2006. год. донет је Правилник о обавезним здравственим прегледима према коме се сви прегледи са лабораторијским анализама, обављају на шест месеци.

**БРОЈ ЛИЦА УДАЉЕНИХ СА РАДНОГ МЕСТА ПРЕМА ВРСТИ ПАТОЛОШКОГ УЗРОЧНИКА КОЈИ ЈЕ УТВРЂЕН НА
ЗДРАВСТВЕНИМ (САНИТАРНИМ) ПРЕГЛЕДИМА У ГРАДСКОМ ЗАВОДУ ЗА ЈАВНО ЗДРАВЉЕ У 2007. ГОДИНИ**

Табела 78

Р. бр.	МЕСЕЦ	БРОЈ ПРЕГЛЕ- ДАНИХ ЛИЦА	ОД ТОГА УДАЉЕНИХ СА РАДНОГ МЕСТА ПРЕМА УЗРОЧНИКУ										
			УКУПНО	SALMONELLA				SHIGELA	STAPHILO- COCCUS AUREUS	LAMBLIA- SIS	MYCOSIS	POVREDE	ДРУГО
				СВЕГА	ENTERI- TIDIS	ГРУПЕ Б	ГРУПЕ Ц						
0	1	2	3	4	5	6	7	8	9	10	11	12	13
	УКУПНО	120865	2862	38	17	14	7		2657	132	1	23	11
1	ЈАНУАР	6477	114	1		1			100	10	1	2	
2	ФЕБРУАР	8834	106	1	1				88	15		2	
3	МАРТ	14207	203	1	1				184	13		4	1
4	АПРИЛ	10397	184	1	1				173	8		1	1
5	МАЈ	10230	244	7	3	2	2		227	9		1	
6	ЈУН	8596	277	8	6		2		254	15			
7	ЈУЛИ	7051	174	3		3			162	8			1
8	АВГУСТ	8268	189	6	1	4	1		176	5			2
9	СЕПТЕМБАР	13859	400	6	3	2	1		374	18			2
10	ОКТОБАР	12518	341	3		2	1		321	13		2	2
11	НОВЕМБАР	11711	382						363	9		9	1
12	ДЕЦЕМБАР	8717	248	1	1				235	9		2	1

РЕЗУЛТАТИ РАДА МИКРОБИОЛОШКЕ И ПАРАЗИТОЛОШКЕ ЛАБОРАТОРИЈЕ ГРАДСКОГ ЗАВОДА ЗА ЈАВНО ЗДРАВЉЕ У 2007. ГОДИНИ

Табела 79

Р.б р.	ВРСТА ИЗОЛОВАНОГ УЗРОЧНИКА	УКУПНО	БРОЈ УЗОРАКА ХУМАНОГ МАТЕРИЈАЛА				
			Брис грла, носа и спутум	Пиокултуре	Копрокултуре	Уринокултуре	Столице на паразите
0	1	2	3	4	5	6	7
	БРОЈ УЗОРАКА	279486	125180	9104	18337	113790	13075
	БРОЈ ПОЗИТИВНИХ НАЛАЗА	60379	13558	7550	2872	36275	124
1	Streptococcus pyogenes	8743	8499	244			
2	Staphylococcus aureus	2369	646	1647		76	
3	Enterococcus	2722		218		2504	
4	Esherichia coli	23438	43	526		22869	
5	Proteus mirabilis	4017	30	793		3194	
6	Salmonella sp.	631			627	4	
7	Shigella sp.	1			1		
8	Campylobacter jejuni	1197			1197		
9	Yersinia enterocolitica	22			22		
10	Остале коке	2207	997	269		941	
11	Остали бацили	9086	273	3070		5743	
12	Entomoeba histolytica	25					25
13	Lambliia intestinalis	65					65
14	Oxyuris vermicularis	21					21
15	Остали паразити	13					13
16	Candida	5822	3070	783	1025	944	

РЕЗУЛТАТИ РАДА СЕРОЛОШКЕ ЛАБОРАТОРИЈЕ ГРАДСКОГ ЗАВОДА ЗА ЈАВНО ЗДРАВЉЕ У 2007. ГОДИНИ

Табела 80

Р. бр.	ВРСТА АНАЛИЗЕ	СВЕГА	ОД ТОГА ПОЗИТИВНО
0	1	2	3
	БРОЈ УЗОРАКА*	14509	1281
	БРОЈ АНАЛИЗА*	21130	1281
1	ELISA HIV Ag	26	1
2	ELFA i/ili ELISA HIV At 1+2	3126	18
3	WESTERN BLOT 1+2 HIV	53	14
4	ELFA TOXOPLASMA IgM	730	13
5	ELFA TOXOPLASMA IgG	730	149
6	ELFA HAV/TOTAL	34	15
7	ELFA HAV/IGM	8	1
8	ELFA i/ili ELISA HBsAg	8614	93
9	ELFA anti HBs At	845	123
10	ELFA anti HBc At	127	17
11	ELFA Hbe Ag	26	5
12	ELFA anti Hbe At	21	13
13	ELISA anti HCV At	2883	303
14	WESTERN BLOT HCV	72	37
15	ELFA Lyme borreliosis IgM/IgG	142	33
16	ELISA Lyme borreliosis IgM	142	21
17	ELISA Lyme borreliosis IgG	142	22
18	VDRL / RPR	1191	10
19	TPHA	1093	21
20	ELISA T.Pallidum (ukupna At)	107	15
21	OSTALO (Rub.IgM I IgG, CMV IgM I IgG,HPY IgG)	1018	357

* од једног узорка крви ради се више анализа

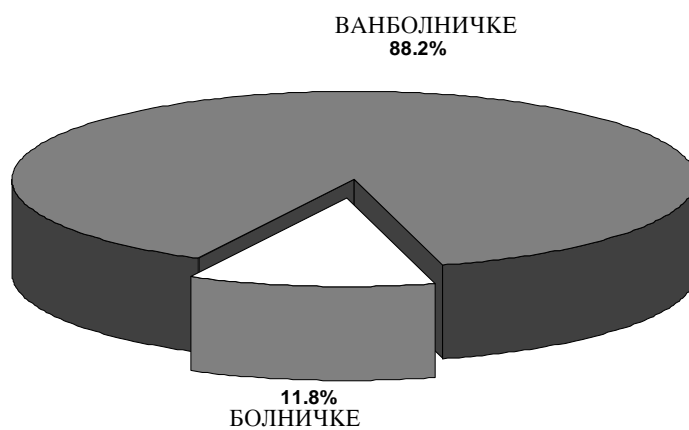
**ЗАСТУПЉЕНОСТ ГРУПА ЗАРАЗНИХ БОЛЕСТИ (БЕЗ ГРИПА)
НА ТЕРИТОРИЈИ БЕОГРАДА У 2007. ГОДИНИ**

Графикон 33



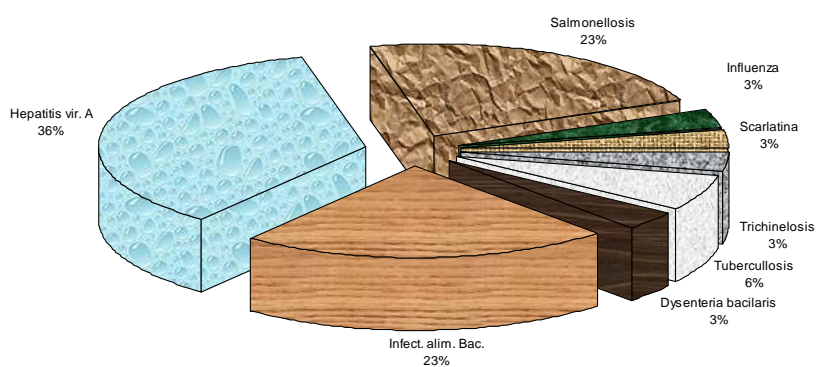
**ЕПИДЕМИЈЕ АКУТНИХ ЗАРАЗНИХ БОЛЕСТИ
(БЕЗ ГРИПА) У БЕОГРАДУ У 2007. ГОДИНИ**

Графикон 34



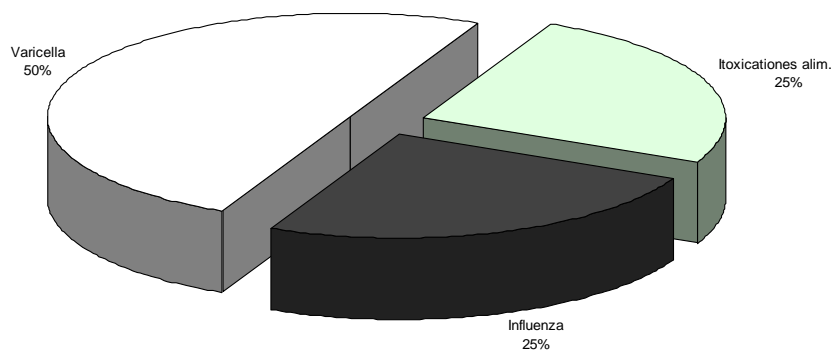
**ЭПИДЕМИЈЕ РЕГИСТРОВАНЕ У ВАНБОЛНИЧКОЈ СРЕДИНИ
У БЕОГРАДУ У 2007. ГОДИНИ**

Графикон 35



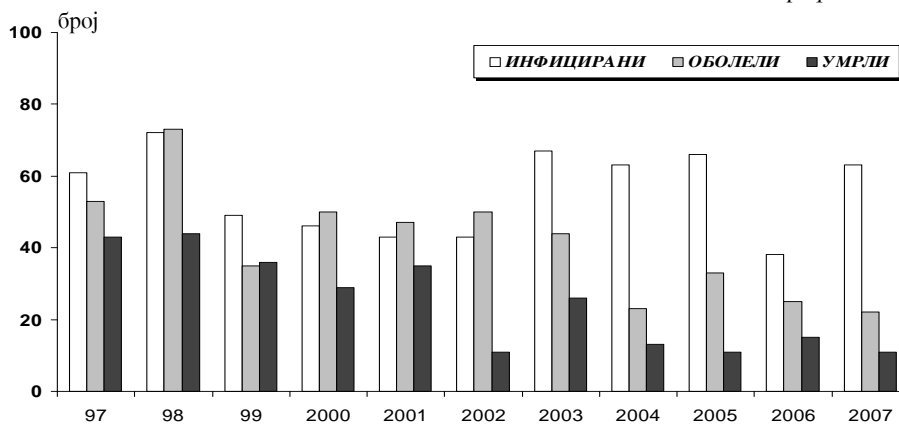
**ЭПИДЕМИЈЕ РЕГИСТРОВАНЕ У БОЛНИЧКОЈ СРЕДИНИ
У БЕОГРАДУ У 2007. ГОДИНИ**

Графикон 36



**БРОЈ ИНФИЦИРАНИХ ХИВ, НОВОБОЛЕЛИХ И УМРЛИХ
ОД AIDS У БЕОГРАДУ У ПЕРИОДУ 1997-2007. ГОДИНЕ**

Графикон 37



**ИНЦИДЕНЦА И ПРЕВАЛЕНЦА ОБОЛЕЛИХ НА ХРОНИЧНОМ
ПРОГРАМУ ХЕМОДИЈАЛИЗЕ У БЕОГРАДУ У ПЕРИОДУ 1997-2007.**

Графикон 38

