

IX ПОКАЗАТЕЉИ КВАЛИТЕТА РАДА ФАРМАЦЕУТСКЕ ЗДРАВСТВЕНЕ ДЕЛАТНОСТИ

У циљу праћења показатеља квалитета рада фармацеутске здравствене делатности дефинисано је следећих 8 показатеља:

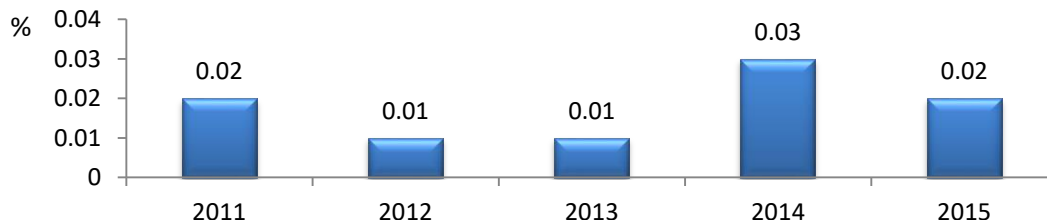
1. Процент расхода лекова и медицинских средстава услед истека рока употребе
2. Процент оспорених рецепата при наплати од Републичког завода за здравствено осигурање услед грешке апотеке у односу на укупан број реализованих рецепата апотеке
3. Процент рецепата са интервенцијом фармацеута у односу на укупан број рецепата
4. Просечан број рецепата по фармацеуту
5. Просечан број рецепата прописаних од стране приватне праксе, а издатих у апотеци и број издатих рецепата за лекове који нису на Листи лекова који се прописују и издају на терет обавезног здравственог осигурања, по фармацеуту
6. Просечан број налога за медицинска средства по фармацеуту
7. Просечан број магистралних и галенских лекова по фармацеуту
8. Број паковања галенских лекова израђених у галенској лабораторији апотеке

1. Процент расхода лекова и медицинских средстава услед истека рока употребе

Овај показатељ се израчунава као набавна вредност лекова и медицинских средстава расходованих услед истека рока употребе подељена са укупном набавном вредношћу лекова и медицинских средстава и помножена са 100 (Табела ХХХ у Прилогу).

Ово је нови показатељ који се прати од 2011. године. У 2015. години набавна вредност свих лекова и медицинских средстава била је 6.595.400.248 динара, а набавна вредност расходованих лекова и медицинских средстава услед истека рока употребе је 1.080.035 динара. Процент расхода лекова и медицинских средстава у 2015. години износио је 0,02%, што је мање у односу на претходну годину (Графикон 1).

Графикон 1. Процент расходованих лекова и медицинских средстава услед истека рока употребе



2. Процент оспорених рецепата при наплати од Републичког фонда за здравствено осигурање услед грешке апотеке у односу на укупан број реализованих рецепата апотеке

Овај показатељ се израчунава као број оспорених рецепата при наплати од Републичког фонда за здравствено осигурање услед грешке апотеке подељен са укупним бројем реализованих рецепата и помножен са 100 (Табела XXX у Прилогу).

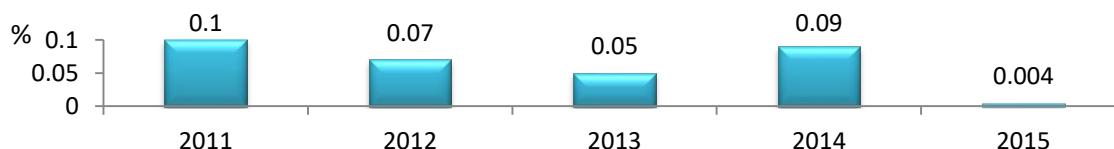
У 2015. години проценат оспорених рецепата био је 0,01%, као и у 2013. години, док у 2014. години није оспорен ниједан рецепт од стране Републичког фонда за здравствено осигурање, као ни у 2011. и 2012. години.

3. Процент рецепата са интервенцијом фармацеута у односу на укупан број рецепата

Процент рецепата са интервенцијом фармацеута израчунава се као број рецепата код којих је постојала интервенција фармацеута која се односила на правилност дозирања, дуплирану терапију фармаколошки сличним лековима, интеракције лекова, индикације и контраиндикације, подељен са укупним бројем издатих рецепата и помножен са 100 (Табела XXX у Прилогу).

У 2015. години била су укупно 3.292 рецепата са интервенцијом фармацеута или 0,004% свих издатих рецепата. Највећи број наведених рецепата био је у 2011. години (0,1%), а најмањи у 2015. години (Графикон 2).

Графикон 2. Процент рецепата са интервенцијом фармацеута

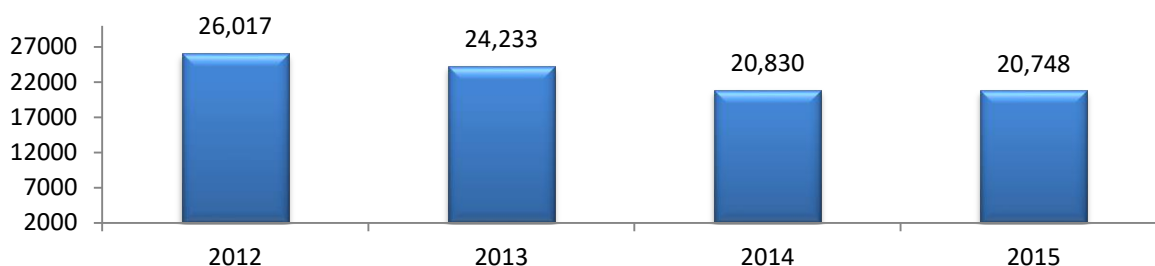


4. Просечан број рецепата по фармацеуту

Просечан број рецепата по фармацеуту се израчунава као укупан број рецепата подељен са укупним бројем фармацеута у Апотеци Београд (Табела XXX у Прилогу).

У 2015. години ефективно је радило 356 фармацеута, издато је 7.385.473 рецепата, а просечан број рецепата по фармацеуту износио је 20.748 рецепата, што је мање у односу на претходне године (Графикон 3).

Графикон 3. Просечан број рецепата по фармацеуту у Београду у периоду 2012-2015. године



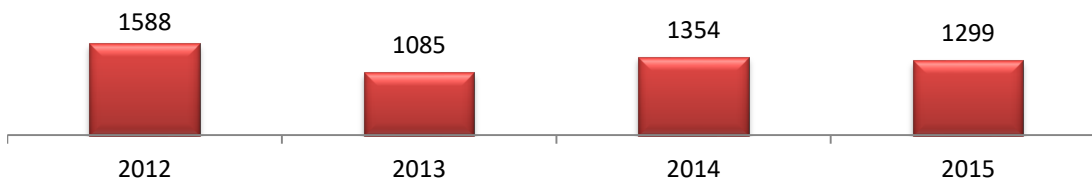
Напомена: 2011. година није узета јер је време посматрања била само друга половина године.

5. Просечан број рецепата прописаних од стране приватне праксе, а издатих у апотеци и број издатих рецепата за лекове који нису на Листи лекова који се прописују и издају на терет обавезног здравственог осигурања по фармацеуту

Наведени показатељ се израчунава као збир укупног броја рецепата прописаних од стране приватне праксе издатих у апотеци и укупног броја издатих рецепата за лекове који нису на Листи лекова који се прописују и издају на терет обавезног здравственог осигурања, подељен са укупним бројем фармацеута у апотеци (Табела XXX у Прилогу).

У току 2015. године укупно је било 462.406 преписаних рецепата од стране приватне праксе или 1.299 по фармацеуту што је мање него у 2014. години (Графикон 4).

Графикон 4. Просечан број рецепата прописаних од стране приватне праксе и рецепата за лекове који нису на Листи лекова по фармациу

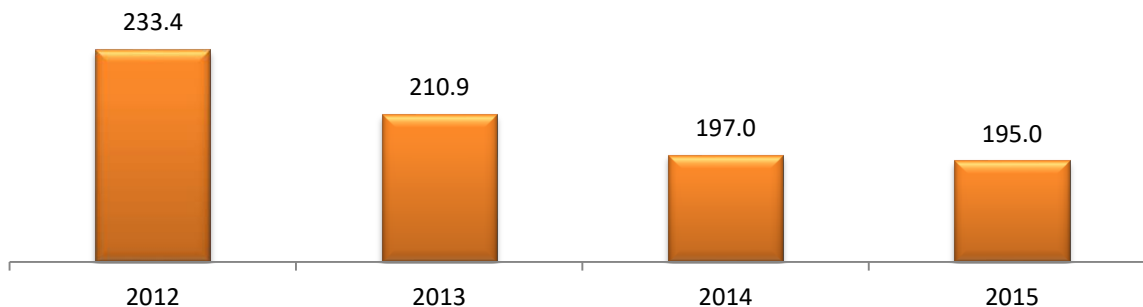


6. Просечан број налога за медицинска средства по фармациу

Просечан број налога за медицинска средства по фармациу израчунава се као укупан број налога за медицинска средства подељен са укупним бројем фармациу у апотеци (Табела XXX у Прилогу).

У 2015. години је било укупно 69.397 оваквих налога или 195,0 по фармациу (Графикон 5). Број налога је био највећи у 2012. години, од када опада.

Графикон 5. Број налога за медицинска средства по фармациу

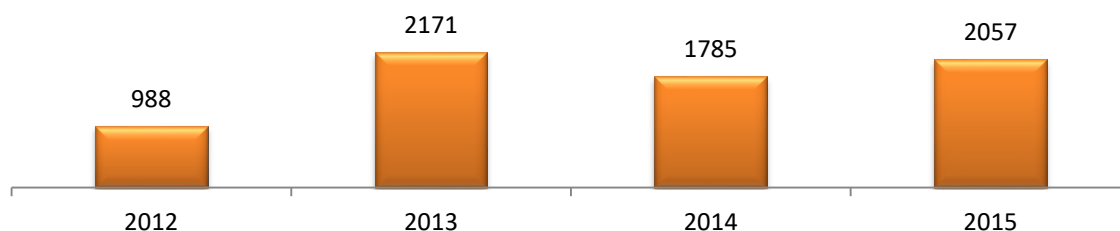


7. Просечан број магистралних и галенских лекова по фармациу

Просечан број магистралних и галенских лекова по фармациу израчунава се као укупан број израђених магистралних и галенских лекова у апотеци подељен са укупним бројем фармациу у апотеци (Табела XXX у Прилогу).

У 2015. години било је укупно 732.308 израђених магистралних и галенских лекова или 2.057 по фармациу, што је више од вредности у претходној години (Графикон 6).

Графикон 6. Просечан број магистралних и галенских лекова по фармациу



8. Број паковања галенских лекова израђених у галенској лабораторији апотеке

Извештава се укупан број паковања свих врста галенских лекова израђених у галенској лабораторији апотеке. У периоду од јануара до децембра 2015. године их је било укупно 306.691 у Апотеци Београд (Табела ХХХ у Прилогу), док је тај број у 2014. години износио 303.761.

ЗАКЉУЧАК

- **Процент расходованих лекова и медицинских средстава услед истека рока употребе** у 2015. години износи 0,02%, мањи је у односу на претходну годину.
- У 2015. години проценат оспорених рецепата био је 0,01%, као и у 2013. години, док у 2014. години није оспорен ниједан рецепт од стране Републичког фонда за здравствено осигурање, као ни у 2011. и 2012. години.
- **Процент рецепата са интервенцијом фармациу** у односу на укупан број рецепата је у 2015. години износио 0,004%. Највећи број наведених рецепата био је у 2011. години (0,1%), а најмањи у 2015. години.
- **Просечан број рецепата по фармациу** је мањи у односу на претходне године и износио је 20.748.
- **Просечан број рецепата по фармациу преписаних од приватника** је 1.299. што је мање него у 2014. години.
- **Просечан број налога за медицинска средства по фармациу** је око 195. Највећи број налога је био у 2012. години, од када опада.
- **Просечан број магистралних и галенских лекова по фармациу** у 2015. години је 2.057, што је мање од вредности у претходној години (1.785) .
- **Број паковања галенских лекова израђених у галенским лабораторијама** у 2015. години износи 306.691, што је веће у односу на 2014. годину (303.761).