

## **IX ПОКАЗАТЕЉИ КВАЛИТЕТА РАДА ФАРМАЦЕУТСКЕ ЗДРАВСТВЕНЕ ДЕЛАТНОСТИ**

У циљу праћења показатеља квалитета рада фармациеутске здравствене делатности дефинисано је следећих 8 показатеља:

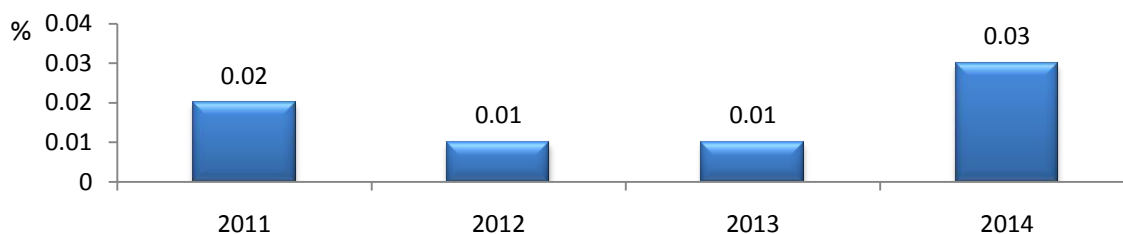
1. Процент расхода лекова и медицинских средстава услед истека рока употребе
2. Процент оспорених рецепата при наплати од Републичког завода за здравствено осигурање услед грешке апотеке у односу на укупан број реализованих рецепата апотеке
3. Процент рецепата са интервенцијом фармациеута у односу на укупан број рецепата
4. Просечан број рецепата по фармациеуту
5. Просечан број рецепата прописаних од стране приватне праксе, а издатих у апотеци и број издатих рецепата за лекове који нису на Листи лекова који се прописују и издају на терет обавезног здравственог осигурања, по фармациеуту
6. Просечан број налога за медицинска средства по фармациеуту
7. Просечан број магистралних и галенских лекова по фармациеуту
8. Број паковања галенских лекова израђених у галенској лабораторији апотеке

### **1. Процент расхода лекова и медицинских средстава услед истека рока употребе**

**Овај показатељ се израчунава као набавна вредност лекова и медицинских средстава расходованих услед истека рока употребе подељена са укупном набавном вредношћу лекова и медицинских средстава и помножена са 100 (Табела ХХХ у Прилогу).**

Ово је нови показатељ који се прати од 2011. године. У 2014. години набавна вредност свих лекова и медицинских средстава била је 6.818.503 динара, а набавна вредност расходованих лекова и медицинских средстава услед истека рока употребе је 1.933.795 динара. Процент расхода лекова и медицинских средстава у 2014. години износио је 0,03%, што је више у односу на претходне 3 године (Графикон 1).

### Графикон 1. Процент расходованих лекова и медицинских средстава услед истека рока употребе



### 2. Процент оспорених рецепата при наплати од Републичког фонда за здравствено осигурање услед грешке апотеке у односу на укупан број реализованих рецепата апотеке

Овај показатељ се израчунава као број оспорених рецепата при наплати од Републичког завода за здравствено осигурање услед грешке апотеке подељен са укупним бројем реализованих рецепата и помножен са 100 (Табела XXX у Прилогу).

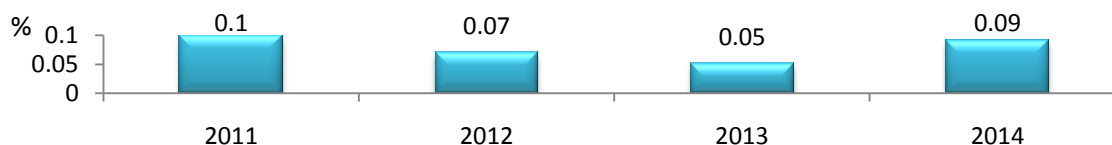
У 2014. години није оспорен ниједан рецепт од стране Републичког фонда за здравствено осигурање, као и у 2011. и 2012. години, док је у 2013. години проценат био незнатно већи и износио је 0,01%.

### 3. Процент рецепата са интервенцијом фармацеута у односу на укупан број рецепата

Процент рецепата са интервенцијом фармацеута израчунава се као број рецепата код којих је постојала интервенција фармацеута која се односила на правилност дозирања, дуплирану терапију фармаколошки сличним лековима, интеракције лекова, индикације и контраиндикације, подељен са укупним бројем издатих рецепата и помножен са 100 (Табела XXX у Прилогу).

У 2014. години било је укупно 8.259 рецепата са интервенцијом фармацеута или 0,09% свих издатих рецепата. Највећи број наведених рецепата био је у 2011. години (0,1%), а најмањи у 2013. години (0,05%) (Графикон 2).

### Графикон 2. Процент рецепата са интервенцијом фармацеута

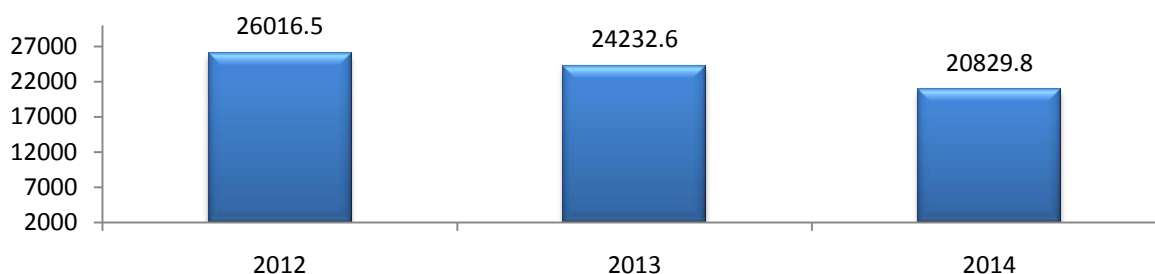


#### 4. Просечан број рецепата по фармацеуту

Просечан број рецепата по фармацеуту се израчунава као укупан број рецепата подељен са укупним бројем фармацеута у Апотеци Београд (Табела XXX у Прилогу).

У 2014. години ефективно је радило 416 фармацеута, издато је 8.659.719 рецепата, а просечан број рецепата по фармацеуту износио је 20.830, што је мање у односу на претходне године (Графикон 3).

**Графикон 3. Просечан број рецепата по фармацеуту у Београду у 2012., 2013. и 2014. години**



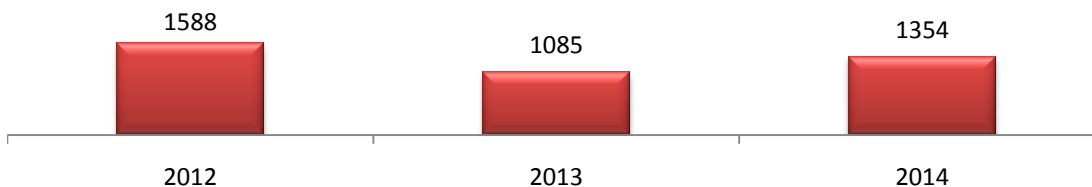
Напомена: 2011. година није узета јер је време посматрања била само друга половина године.

#### 5. Просечан број рецепата прописаних од стране приватне праксе, а издатих у апотеци и број издатих рецепата за лекове који нису на Листи лекова који се прописују и издају на терет обавезног здравственог осигурања по фармацеуту

Наведени показатељ се израчунава као збир укупног броја рецепата прописаних од стране приватне праксе издатих у апотеци и укупног броја издатих рецепата за лекове који нису на Листи лекова који се прописују и издају на терет обавезног здравственог осигурања, подељен са укупним бројем фармацеута у апотеци (Табела XXX у Прилогу).

У току 2014. године укупно је било 562.896 преписаних рецепата од стране приватне праксе или 1.354 по фармацеуту што је више него у 2013., а мање у односу на 2012. годину (Графикон 4).

**Графикон 4. Просечан број рецепата прописаних од стране приватне праксе и рецепата за лекове који нису на Листи лекова по фармацеуту**

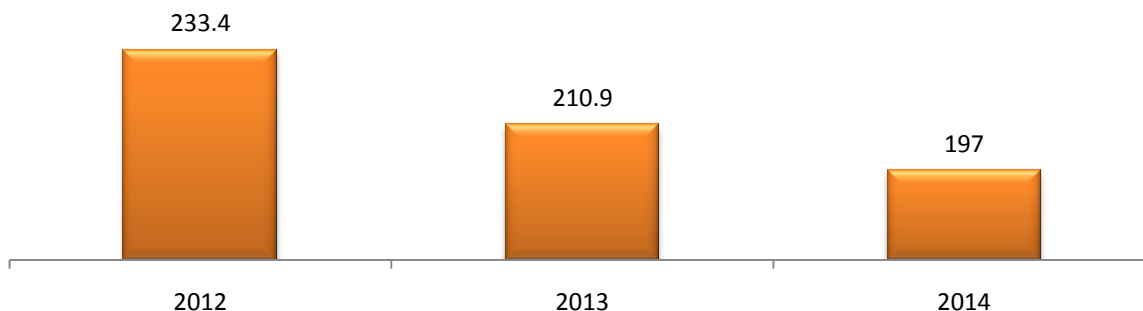


#### **6. Просечан број налога за медицинска средства по фармацеуту**

Просечан број налога за медицинска средства по фармацеуту израчунава се као укупан број налога за медицинска средства подељен са укупним бројем фармацеута у апотеци (Табела XXX у Прилогу).

У 2014. години је било укупно 81.879 оваквих налога или 197,0 по фармацеуту (Графикон 5). Број налога је био највећи у 2010. години, од када опада.

**Графикон 5. Број налога за медицинска средства по фармацеуту**

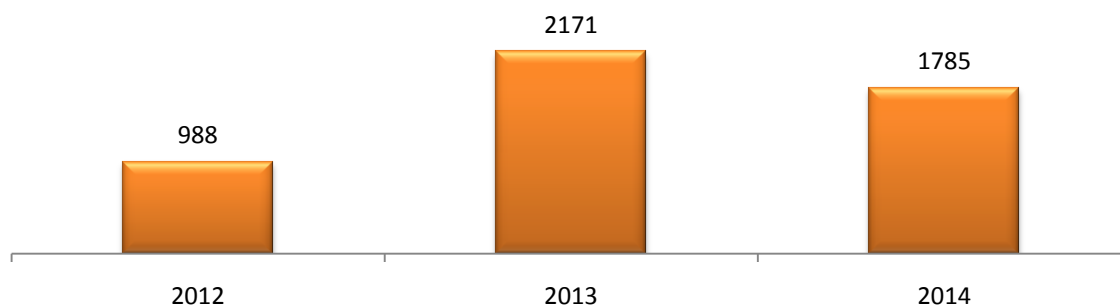


#### **7. Просечан број магистралних и галенских лекова по фармацеуту**

Просечан број магистралних и галенских лекова по фармацеуту израчунава се као укупан број израђених магистралних и галенских лекова у апотеци подељен са укупним бројем фармацеута у апотеци (Табела XXX у Прилогу).

У 2014. години било је укупно 741.789 израђених магистралних и галенских лекова или 1.785 по фармацеуту, што је мање од вредности у претходној години, када је био 2.171 израђени магистрални лек по фармацеуту (Графикон 6).

**Графикон 6. Просечан број магистралних и галенских лекова по фармациу**



### **8. Број паковања галенских лекова израђених у галенској лабораторији апотеке**

Извештава се укупан број паковања свих врста галенских лекова израђених у галенској лабораторији апотеке. У периоду од јануара до децембра 2014. године их је било укупно 303.761 у Апотеци Београд (Табела XXX у Прилогу), док је тај број у 2013. години износио 320.886.

### **ЗАКЉУЧАК**

- **Процент расходованих лекова и медицинских средстава услед истека рока употребе** у 2014. години износи 0,03%, већи у односу на предходне године.
- У 2014. години није **оспорен ниједан рецепт од стране Републичког фонда за здравствено осигурање** као и у 2011. и 2012. години, док је у 2013. години проценат био незнатно већи и износио је 0,01%.
- **Процент рецепата са интервенцијом фармациуа** у односу на укупан број рецепата је у 2014. години износио 0,09%. Највећи број наведених рецепата био је у 2011. години (0,1%), а најмањи у 2013. години (0,05%).
- **Просечан број рецепата по фармациуа** је мањи у односу на претходне године и износио је 20.830.
- **Просечан број рецепата по фармациуа преписаних од приватника** је 1.354. што је веће него у 2013., а мање у односу на 2012. годину.
- **Просечан број налога за медицинска средства по фармациуа** је око 197. Највећи број налога је био у 2010. години (278), од када опада.

- **Просечан број магистралних и галенских лекова по фармациу у 2014. години је 1.785 што је мање од вредности у претходној години, када је било 2.171 израђени магистрални лек по фармациу .**
- **Број паковања галенских лекова израђених у галенским лабораторијама у 2014. години износи 303.761 што је веће у односу на број у 2013. години (320.886).**